

# Oświata 2023/2024 w Poznaniu

W roku szkolnym 2023/2024 w poznańskich szkołach uczyło się 108 tys. dzieci i młodzieży, czyli o 11% więcej niż rok wcześniej. Wychowaniem przedszkolnym objętych było 22,1 tys. dzieci. W sumie do placówek wychowania przedszkolnego oraz szkół uczęszczało 130,2 tys. dzieci i uczniów. W ogólnej liczbie uczniów zmniejszył się udział uczniów szkół podstawowych z 47% do 42%.  
Poniżej znajdują się dane dotyczące oświaty w Poznaniu w roku szkolnym 2023/2024.

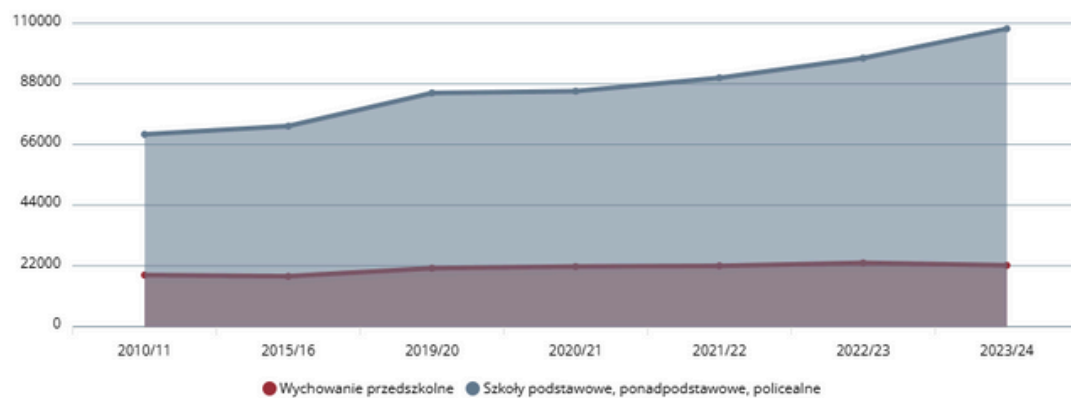


Pobierz plik PDF



Pobierz plik XLS

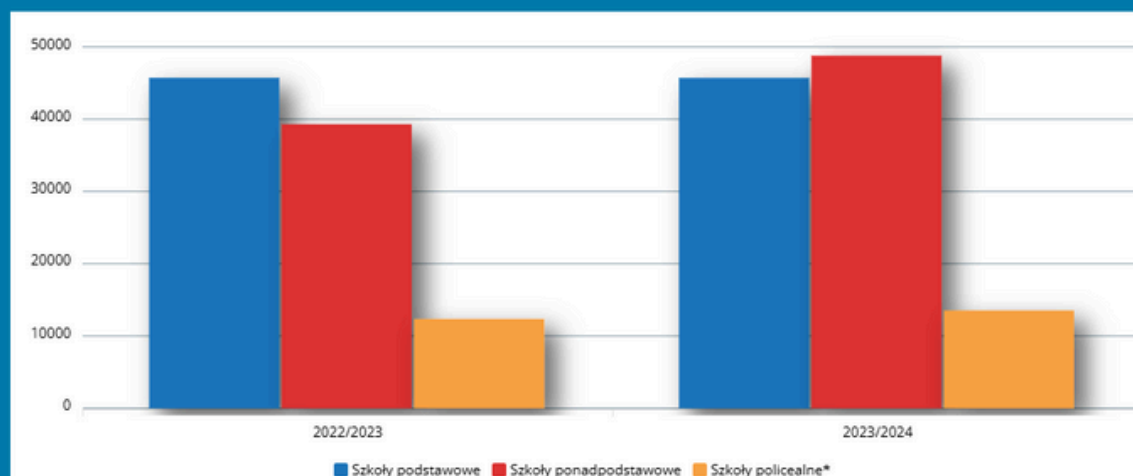
## Liczba dzieci objętych wychowaniem przedszkolnym oraz uczniów w szkołach dla dzieci i młodzieży w Poznaniu\*



\* Z uwagi na zmianę dostępności danych publikowanych przez GUS, liczba uczniów szkół policealnych dotyczy również uczniów dorosłych.



## Liczba uczniów w szkołach dla dzieci i młodzieży w Poznaniu, wg poziomu edukacji

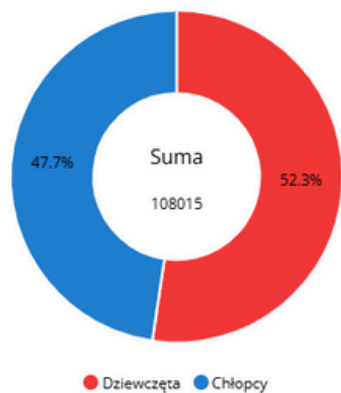


\* Z uwagi na zmianę dostępności danych publikowanych przez GUS, liczba dotyczy łącznie uczniów szkół dla młodzieży i dorosłych.

Źródło danych: Opracowanie własne na podstawie danych GUS



## Liczba uczniów w szkołach dla dzieci i młodzieży w Poznaniu, wg płci w roku szkolnym 2023/2024 (w %)



Źródło danych: Opracowanie własne na podstawie danych GUS





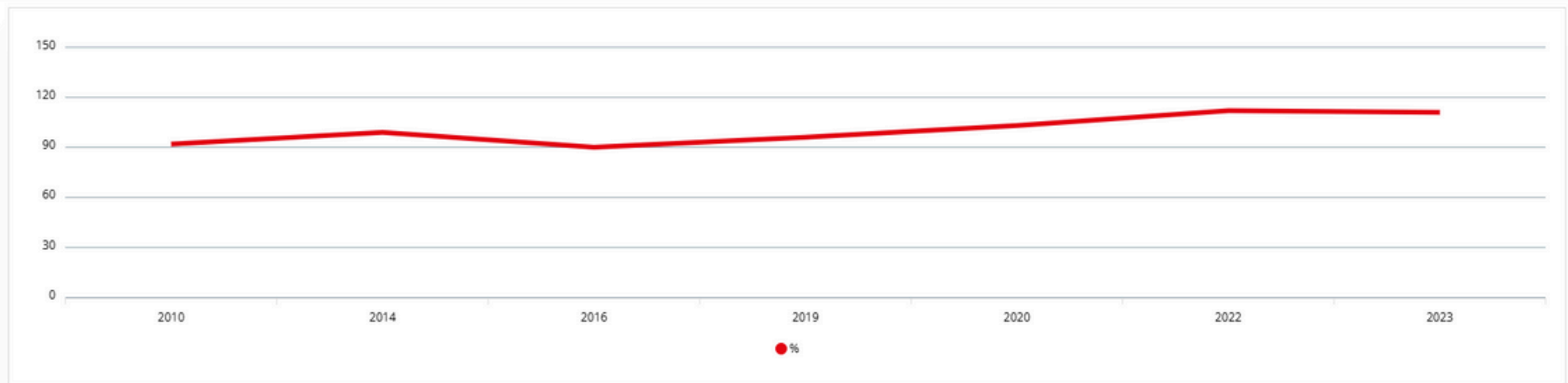


## Udział procentowy dziewcząt i chłopców w szkołach dla dzieci i młodzieży w Poznaniu w roku szkolnym 2023/2024

Rodzaj placówki	Dziewczęta	Chłopcy
Szkoły podstawowe	48,41%	51,59%
Szkoły ponadpodstawowe	52,03%	47,97%
w tym:		
licea ogólnokształcące	61,83%	38,17%
technika	37,52%	62,48%
branżowe szkoły I stopnia	36,94%	63,06%
branżowe szkoły II stopnia	31,05%	68,95%
szkoły artystyczne	71,14%	28,86%
Szkoły policealne	66,78%	33,22%

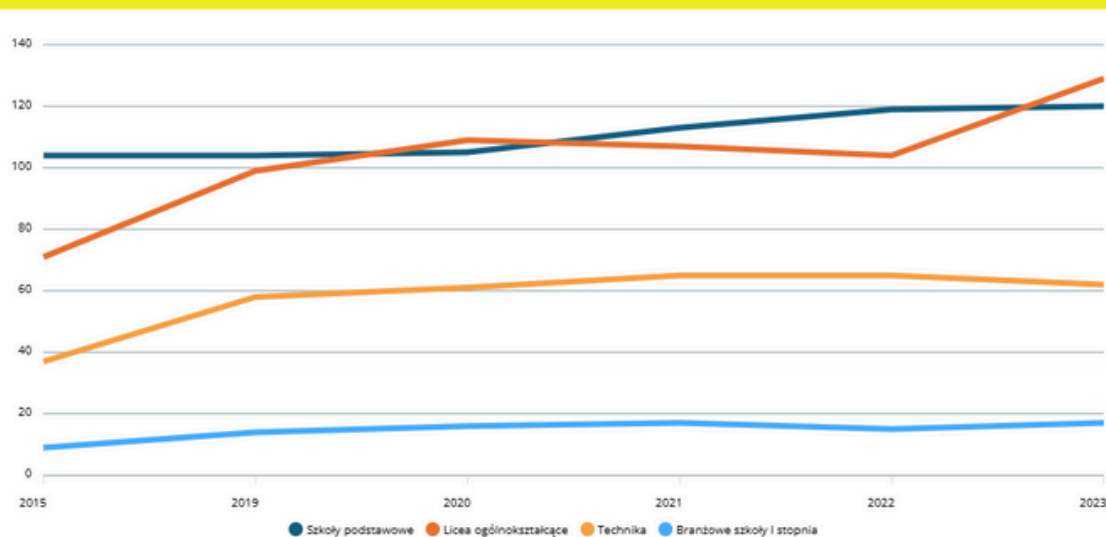
Źródło danych: Opracowanie własne na podstawie danych GUS

## Odsetek dzieci objętych wychowaniem przedszkolnym w Poznaniu



Źródło danych: GUS

## Współczynnik skolaryzacji netto w szkołach w Poznaniu (w %)



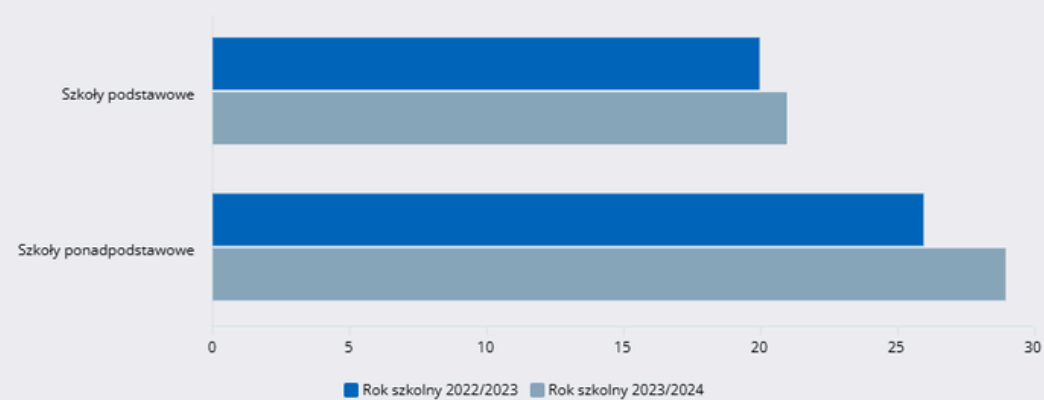
W Poznaniu współczynnik ten dla szkół podstawowych wynosi ponad 100% i od kilku lat sukcesywnie się zwiększa. Oznacza to, że w poznańskich szkołach podstawowych uczy się więcej dzieci niż jest mieszkańców Poznania w wieku, w którym powinno się uczęszczać do szkół tego poziomu. Wynika to z faktu, że w szkołach uczą się również dzieci z innych miejscowości. Od 2020 r. współczynnik skolaryzacji przyjmuje wartości ponad 100% także w liceach ogólnokształcących.

Źródło danych: GUS (szkoły podstawowe), <https://smup.gov.pl/pl/basic> (licea ogólnokształcące, technika, branżowe szkoły I stopnia; dostęp: 24.01.2025 r.)



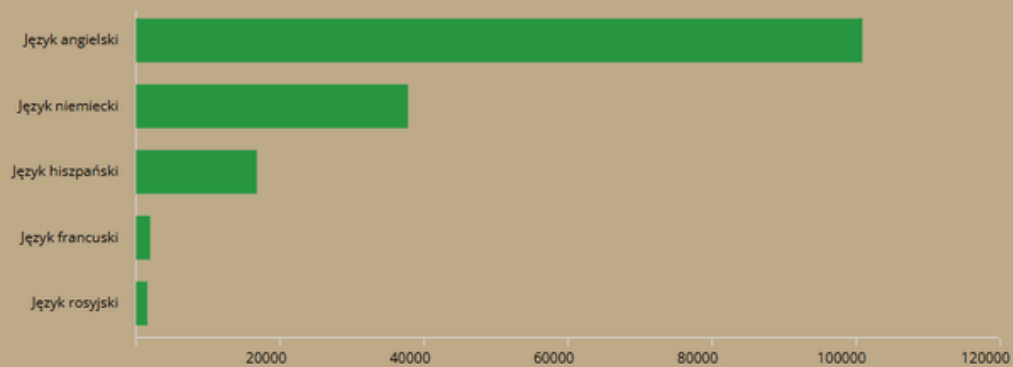


## Średnia liczba uczniów przypadająca na oddział (klasę) w szkołach dla dzieci i młodzieży w Poznaniu (bez szkół specjalnych)



Źródło danych: Opracowanie własne na podstawie danych GUS

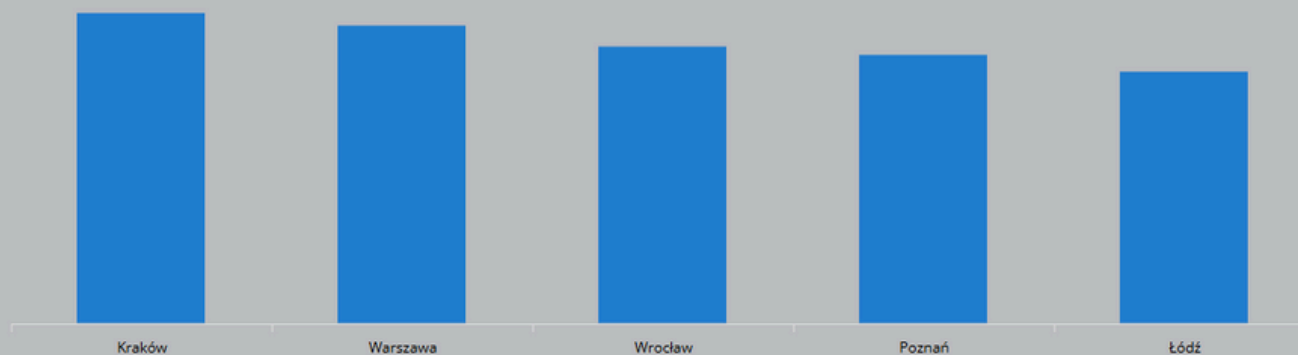
## Liczba uczniów obowiązkowo uczących się języków obcych w szkołach dla dzieci i młodzieży w Poznaniu w roku szkolnym 2023/2024



Źródło danych: Opracowanie własne na podstawie danych GUS



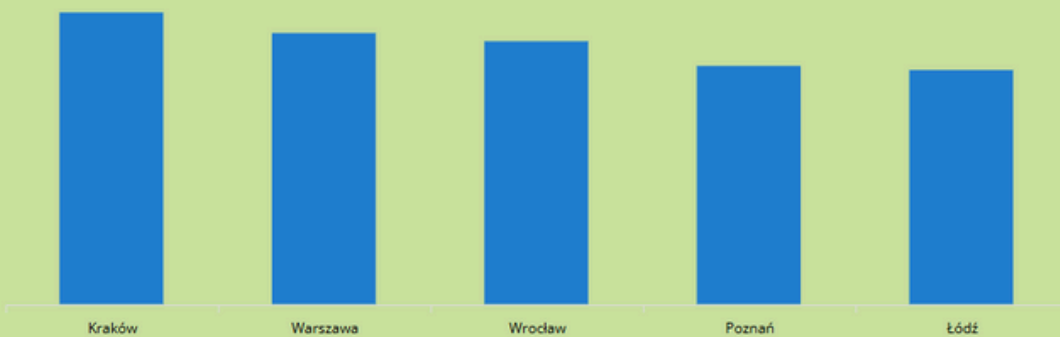
## Średnie wyniki egzaminu ósmoklasisty w 2024 roku - język polski (% możliwych do uzyskania punktów)



Źródło danych: <https://mapa.wyniki.edu.pl/MapaEgzaminow/> (dostęp: 8.01.2025 r.)



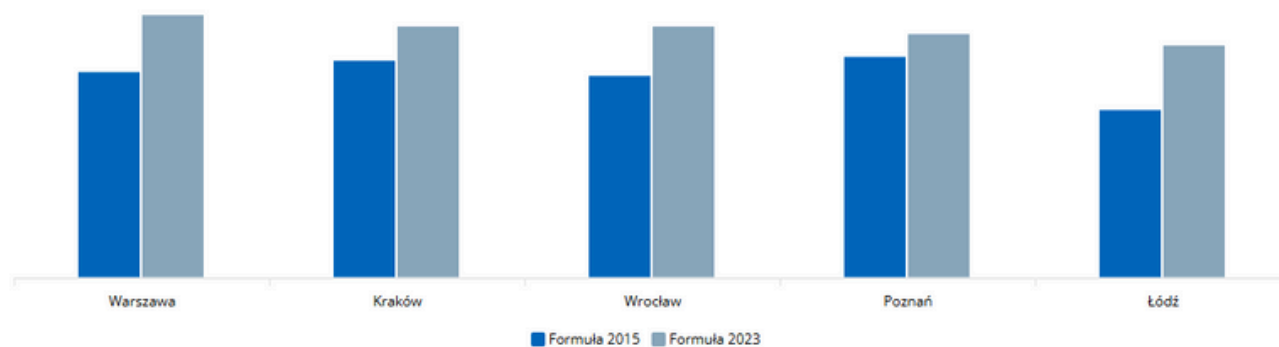
## Średnie wyniki egzaminu ósmoklasisty w 2024 roku – matematyka (% możliwych do uzyskania punktów)



Źródło danych: <https://mapa.wyniki.edu.pl/MapaEgzaminow/> (dostęp: 8.01.2025 r.)

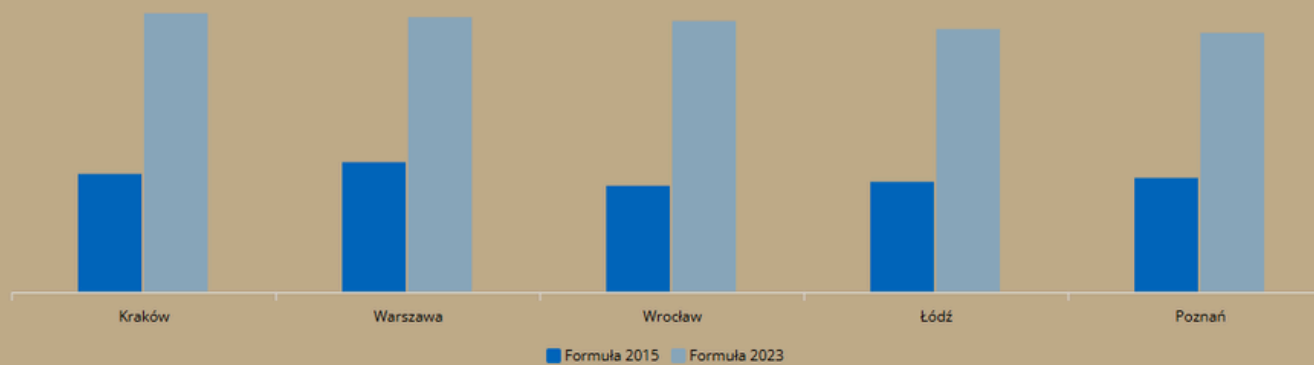


## Średnie wyniki egzaminu maturalnego na poziomie podstawowym w 2024 roku – język polski (% możliwych do uzyskania punktów)



Źródło danych: <https://mapa.wyniki.edu.pl/MapaEgzaminow/> (dostęp: 8.01.2025 r.)

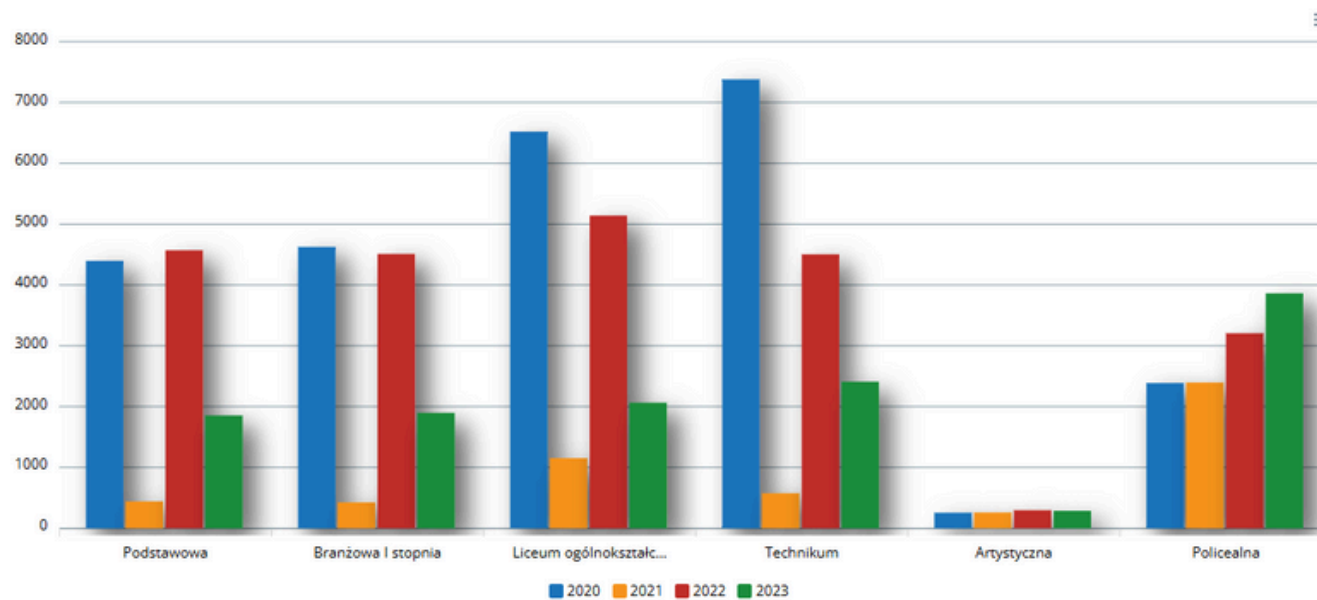
## Średnie wyniki egzaminu maturalnego na poziomie podstawowym w 2024 roku – matematyka (% możliwych do uzyskania punktów)



Źródło danych: <https://mapa.wyniki.edu.pl/MapaEgzaminow/> (dostęp: 8.01.2025 r.)

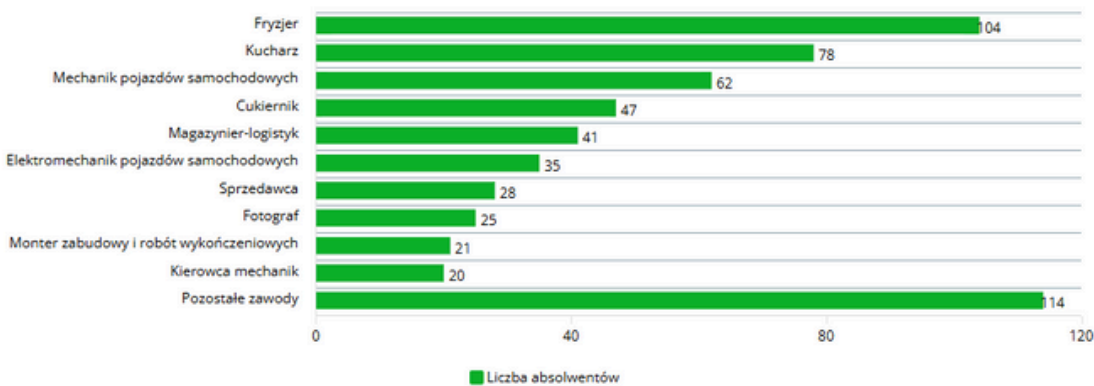


## Absolwenci szkół w Poznaniu, wg wybranych typów szkół



Źródło danych: <https://dane.gov.pl/pl/dataset/288,dane-jednostkowe-przedszkoli-szko-i-placowek-oswiatowych-w-latach-2012-2023> (dostęp: 10.01.2025 r.)

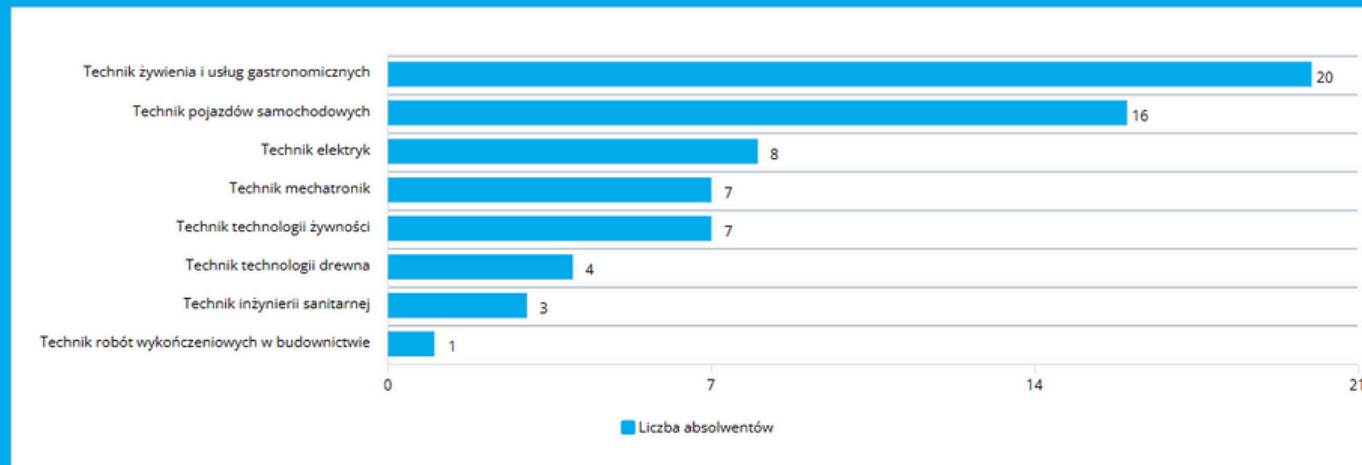
## Absolwenci branżowych szkół I stopnia w Poznaniu, wg zawodów w 2023 r.



Źródło danych: <https://dane.gov.pl/pl/dataset/1617,uczniowie-wedlug-zawodow/resource/57336/table> (dostęp: 10.01.2025 r.)



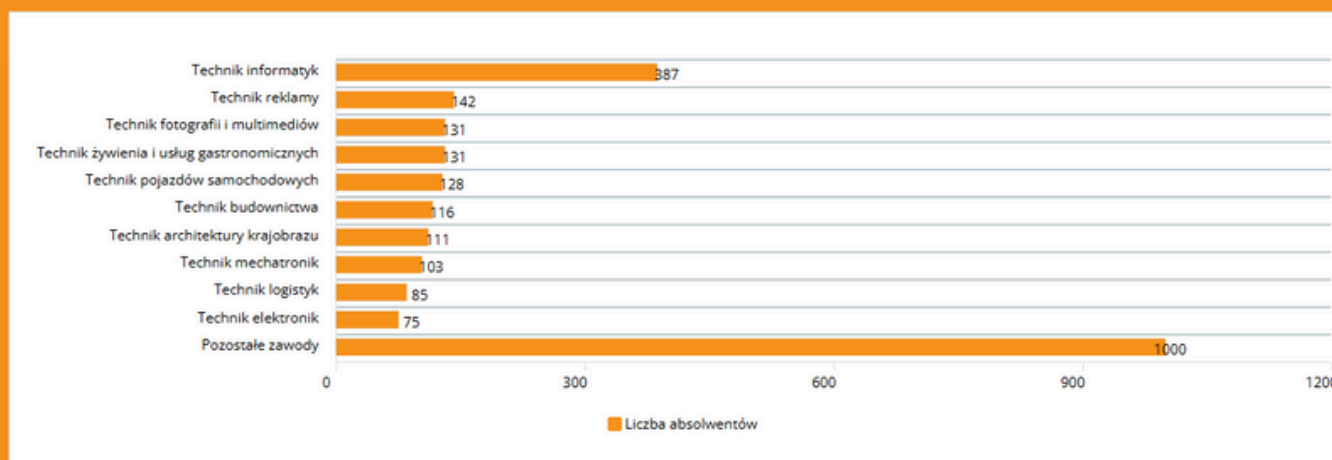
## Absolwenci branżowych szkół II stopnia w Poznaniu, wg zawodów w 2023 r.



Źródło danych: <https://dane.gov.pl/pl/dataset/1617,uczniowie-wedlug-zawodow/resource/57336/table> (dostęp: 10.01.2025 r.)

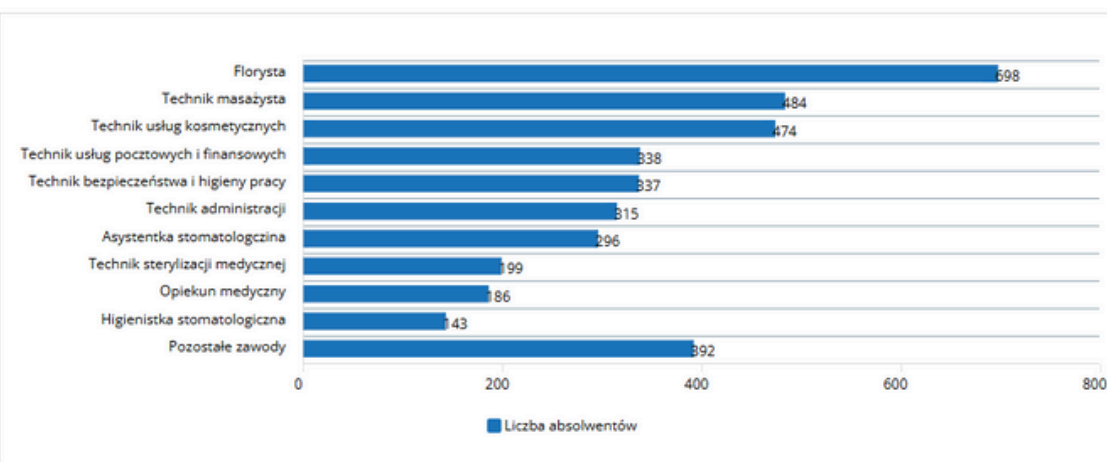


## Absolwenci techników w Poznaniu, wg zawodów w 2023 r.



Źródło danych: <https://dane.gov.pl/pl/dataset/1617,uczniowie-wedlug-zawodow/resource/57336/table> (dostęp: 10.01.2025 r.)

## Absolwenci szkół policealnych w Poznaniu, wg zawodów w 2023 r.



Źródło danych: <https://dane.gov.pl/pl/dataset/1617,uczniowie-wedlug-zawodow/resource/57336/table> (dostęp: 10.01.2025 r.)



## Zdjęcia:

1. Tablica szkolna, fot. Pixabay
2. Szkoła Podstawowa nr 13 w Poznaniu fot. UMP
3. Szkoła Podstawowa nr 26 w Poznaniu fot. UMP
4. Szkoła Podstawowa nr 40 w Poznaniu fot. UMP
5. Liceum ogólnokształcące nr VIII w Poznaniu fot. UMP
6. Liceum ogólnokształcące nr III w Poznaniu fot. UMP
7. Piłki na boisku fot. UMP
8. Pokaz podczas areny zawodów w Poznaniu fot. UMP
9. Pokaz podczas areny zawodów w Poznaniu fot. UMP