

# Seniorki i Seniorzy w Poznaniu

142 132 to liczba osób w wieku 60+ w Poznaniu w 2023 r. Od 2000 r. liczba ta zwiększyła się o 36%.

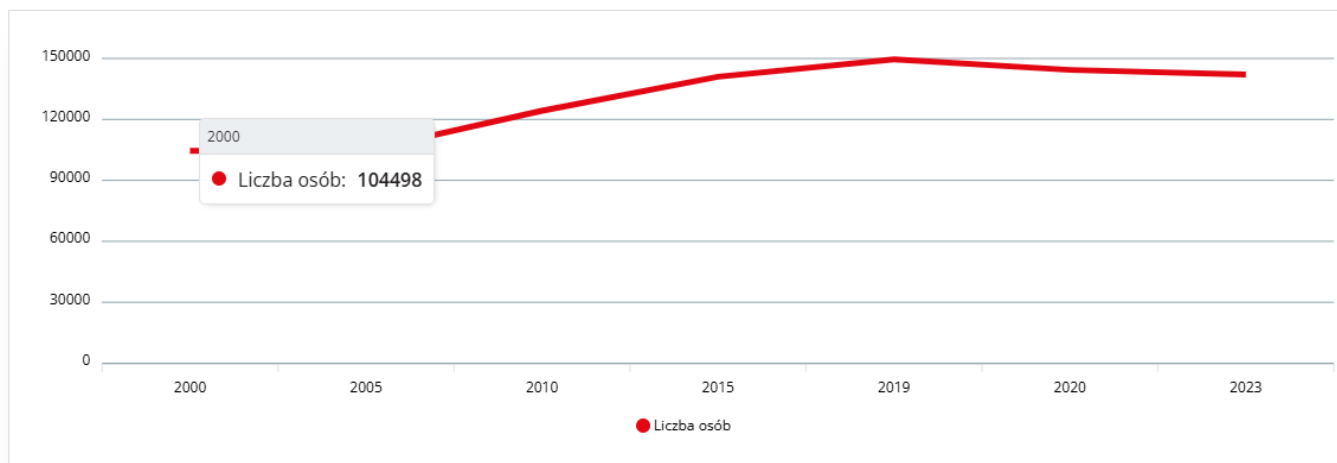


Pobierz plik PDF



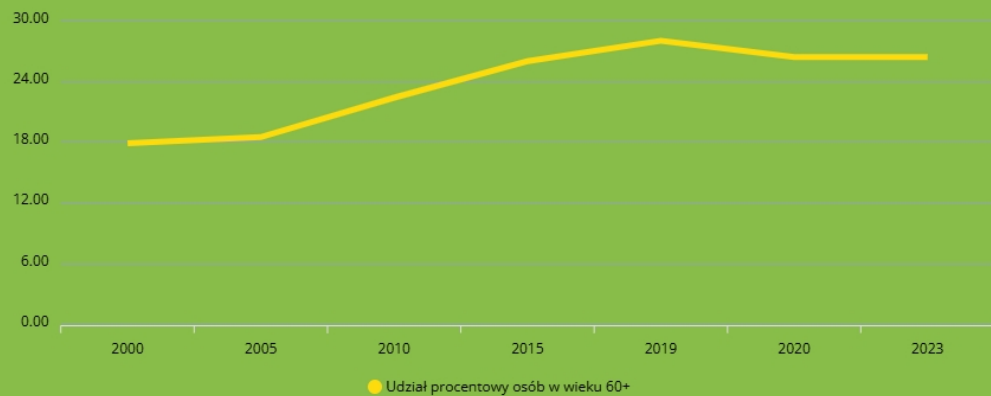
Pobierz plik XLS

## Liczba osób w wieku 60+ w Poznaniu



 Źródło danych: GUS

## Udział osób w wieku 60+ w liczbie mieszkańców Poznania (w %)

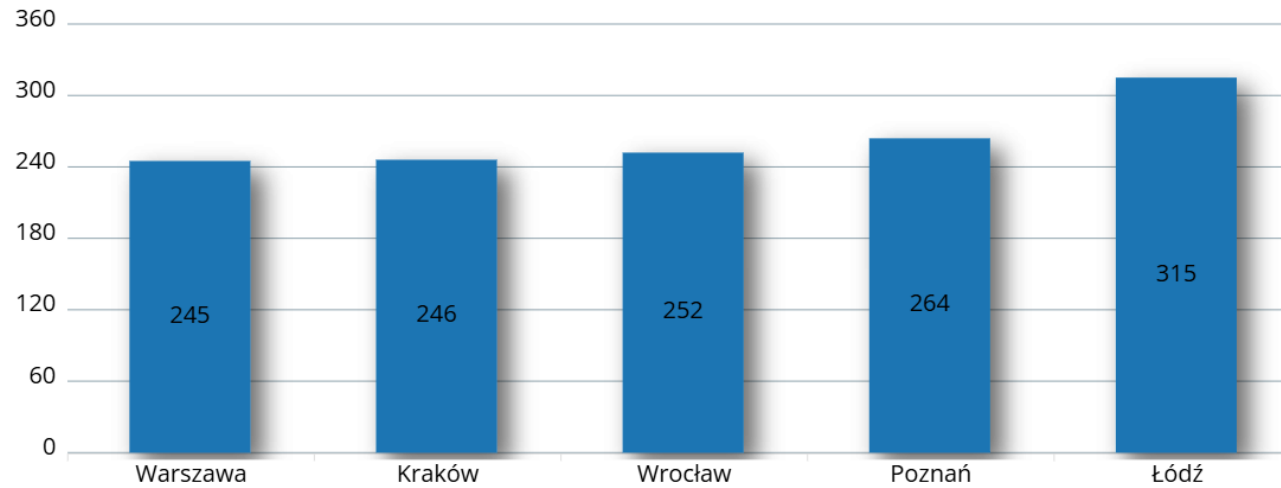


Źródło danych: GUS

**ośam** Baza Danych Miasta



## Liczba osób w wieku 60+ przypadająca na 1000 mieszkańców w 2023 r. w największych miastach w Polsce

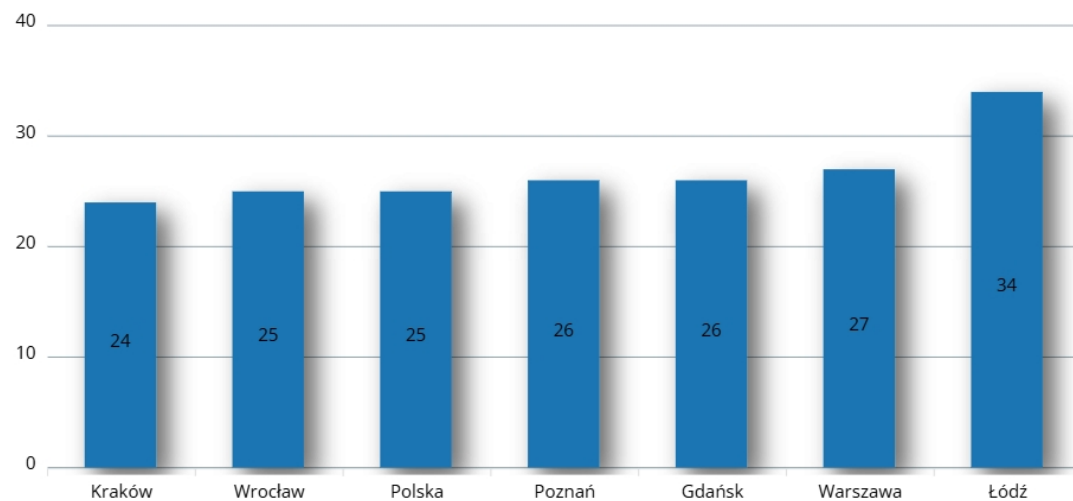


 Źródło danych: GUS



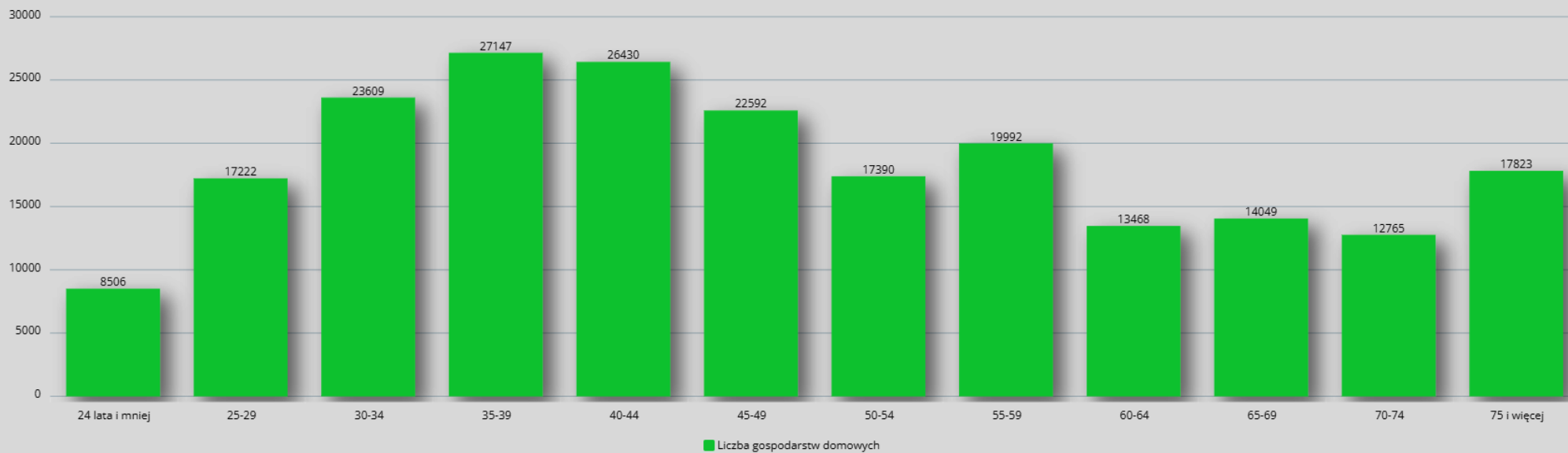


## Udział gospodarstw domowych, w których przedstawicielem była osoba w wieku 60+ w 2021 r. w największych miastach w Polsce (w %)



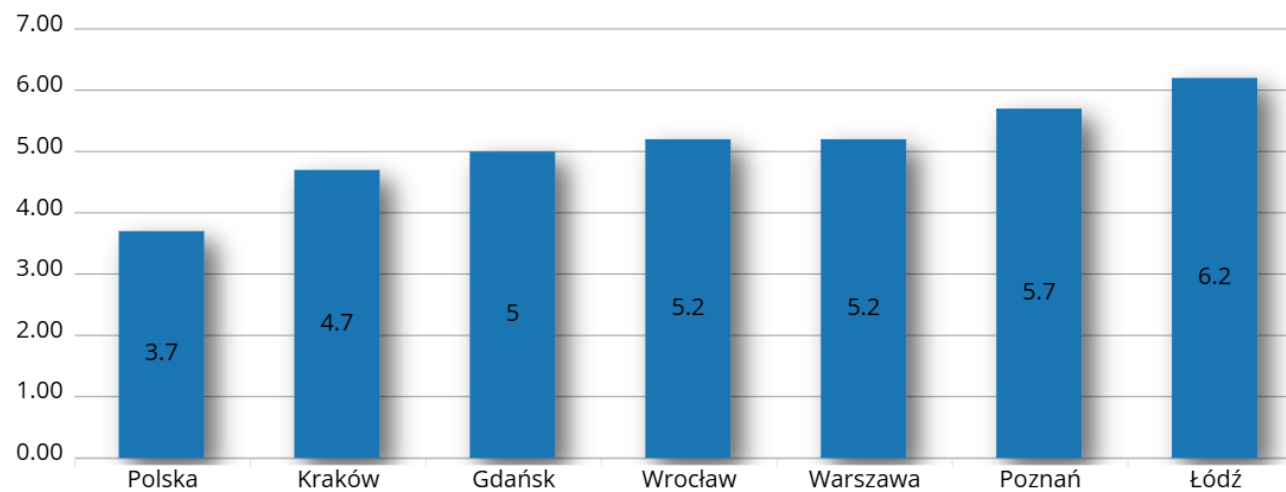
Źródło danych: GUS (NSP 2021)

## Liczba gospodarstw domowych w 2021 r. w Poznaniu, wg wieku przedstawiciela



Źródło danych: GUS (NSP 2021)

## Udział osób pracujących w wieku 65+ w 2021 r. w największych miastach w Polsce (w %)



 Źródło danych: GUS (NSP 2021)

## Tytuł: w wieku senioralnym w 2023 r. w Poznaniu

| Działania                              | Opis                                  | Liczba |
|--|---------------------------------------|--------|
| Trener Senioralny                      | liczba osób korzystająca z zajęć      | 5400   |
| Bezpłatne szczepienia przeciwko grypie | liczba osób zaszczepionych            | 2001   |
| Ośrodki geriatryczno-gerontologiczne   | liczba osób korzystająca ze świadczeń | 540    |
| Punkt Opieki Farmaceutycznej 70+       | liczba osób korzystających            | 280    |
| Spartakiada Seniorów                   | liczba uczestników                    | 192    |
| Mieszkanie dla seniora                 | liczba mieszkań                       | 249    |
| Kluby Seniora                          | liczba klubów                         | 79     |
| Mikrogranty dla seniorów               | liczba dofinansowanych inicjatyw      | 41     |
| Uniwersytety Trzeciego Wieku           | Liczba działających uniwersytetów     | 6      |

Źródło danych: UMP, POSiR

**baodam** Baza Danych  
Miasta








## Korzystający z usług dostępnych w pakiecie „Poznań Viva Senior” w 2023 r.

| Usługa   | Opis   | Liczba |
|--|--|--------|
| Poznańska Złota Karta - Karta Ok Poznań              | liczba wydanych kart od początku trwania programu    | 41 167 |
| Poznańskie Pudełko Życia                             | liczba wydanych pudełek od początku trwania programu | 32 617 |
| Taksówka dla seniora                                 | liczba wykonanych kursów                             | 10 695 |
| Mobilna pielęgnacja paznokci u stóp                  | liczba udzielonych usług                             | 4 309  |
| Książka seniora                                      | liczba wypożyczeń                                    | 3 288  |
| Złota rączka dla seniora                             | liczba udzielonych usług                             | 2 600  |
| Transport na terenie miejskich cmentarzy za złotówkę | liczba udzielonych usług                             | 686    |
| Porządkowanie nagrobków bliskich                     | liczba udzielonych usług                             | 250    |
| Mycie okien  | liczba udzielonych usług                             | 237    |
| Miejska wypożyczalnia sprzętu rehabilitacyjnego      | liczba podpisanych umów                              | 82     |

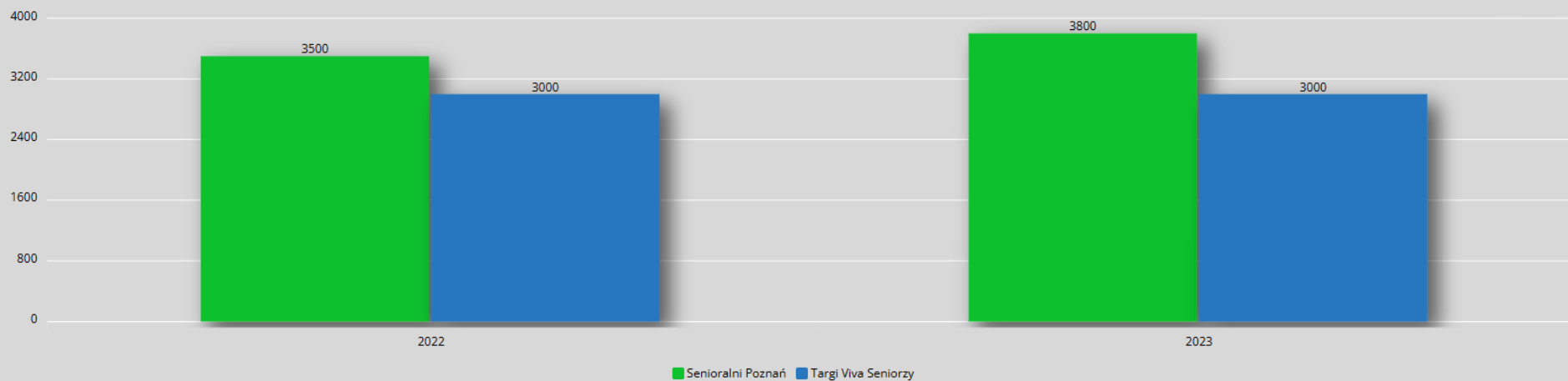
 Źródło danych: UMP

## Wybrane działania w ofercie Centrum Inicjatyw Senioralnych w Poznaniu w 2023 r.

| Działania                                       | Opis                           | Liczba |
|---|--------------------------------|--------|
| Poznański wolontariat 60+                       | liczba wolontariuszy           | 23     |
| 13. edycja Senioralni Poznań                    | liczba wydarzeń                | 225    |
| Stacjonarne porady z zakresu nowych technologii | liczba udzielonych konsultacji | 206    |
| Porady prawne                                   | liczba osób korzystających     | 38     |
| Srebrny fyrtel                                  | liczba osób korzystających     | 810    |

 Źródło danych: UMP

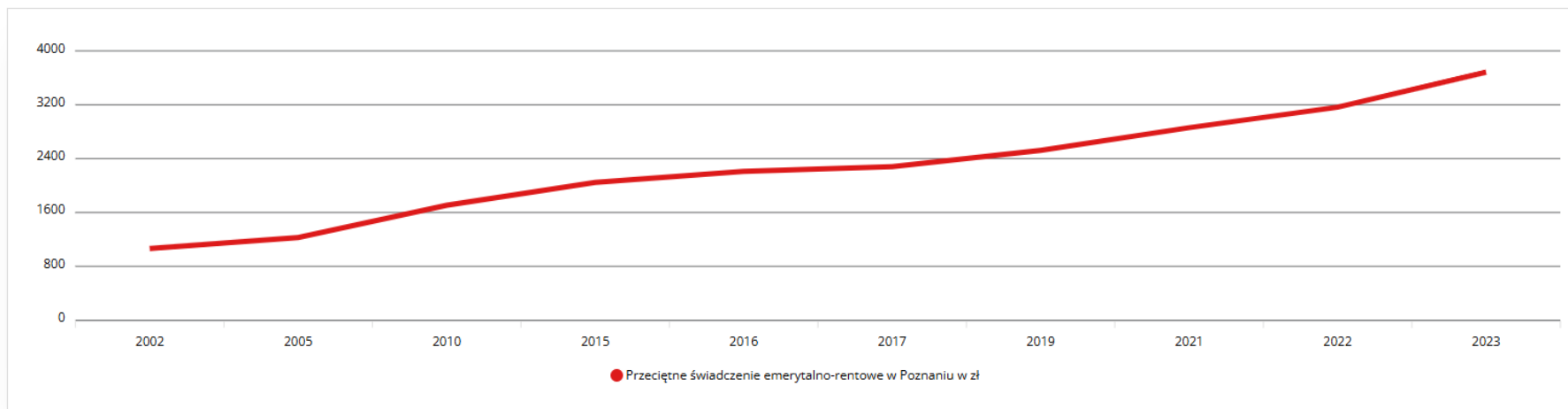
## Liczba uczestników wybranych wydarzeń skierowanych do seniorów w Poznaniu



Źródło danych: UMP

## Wysokość przeciętnego świadczenia emerytalno-rentowego w Poznaniu

W 2023 r. co czwarty poznanianin otrzymywał emeryturę lub rentę



Źródło danych: ZUS (I i II Oddział w Poznaniu)



**Materiały wizualne - źródła:**

1. Spartakiada seniorów, kajaki fot. Agnieszka Wojt.
2. Seniorzy na sporotowo fot. Agnieszka Wojt
3. Rozgrzewka seniorów fot. Agnieszka Wojt
4. Nordic walking fot. Agnieszka Wojt
5. Seniorka w oknie, fot. Mart Production