

# Ruch naturalny w Poznaniu w 2023 r.

W Poznaniu w 2023 r. urodziło się 2087 dziewczynek i 2300 chłopców. Najwięcej dzieci urodziły matki w wieku od 28 do 34 lat. Liczba urodzeń była mniejsza niż liczba zgonów. W 2023 r. zmarło 3078 kobiet i 2745 mężczyzn.

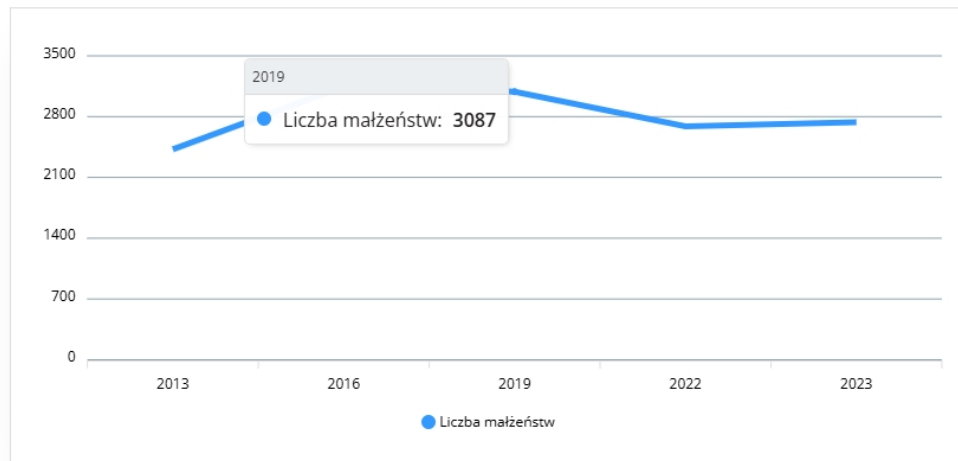


Pobierz plik PDF



Pobierz plik XLS

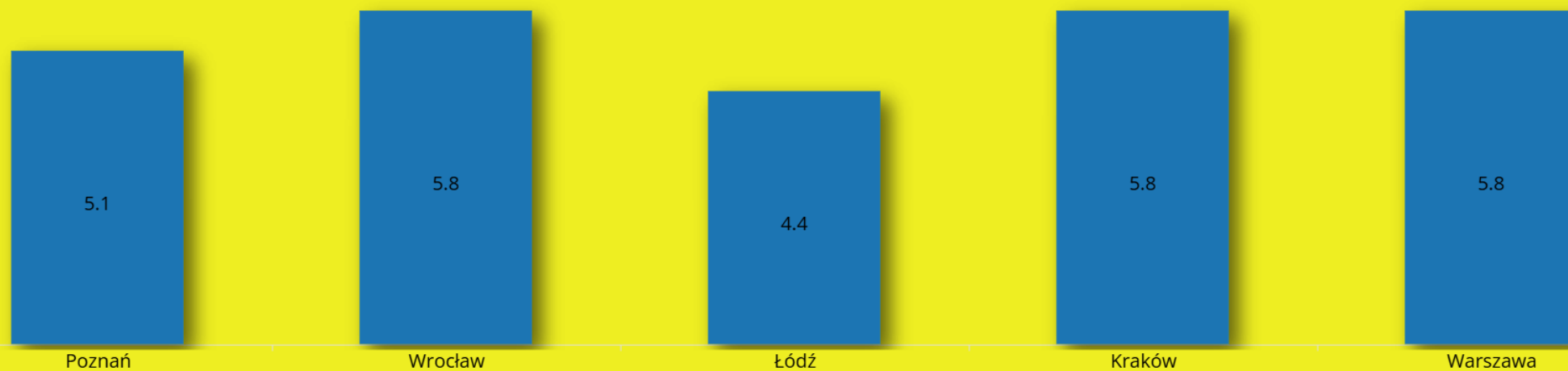
## Liczba małżeństw zawartych w Poznaniu w latach 2013-2023




Źródło danych: GUS

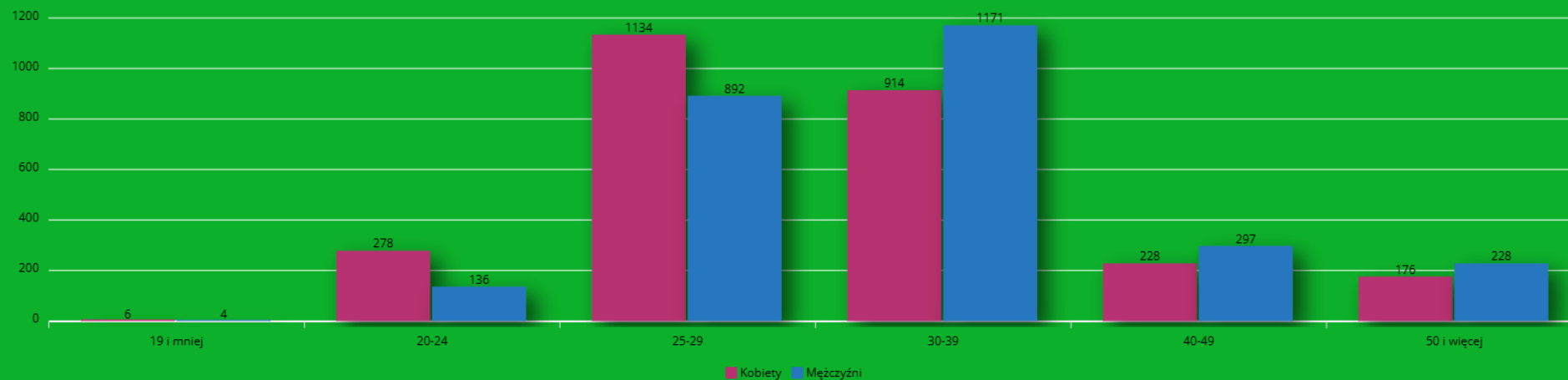


## Liczba małżeństw na 1000 ludności zawartych w największych miastach Polski w 2023 r.



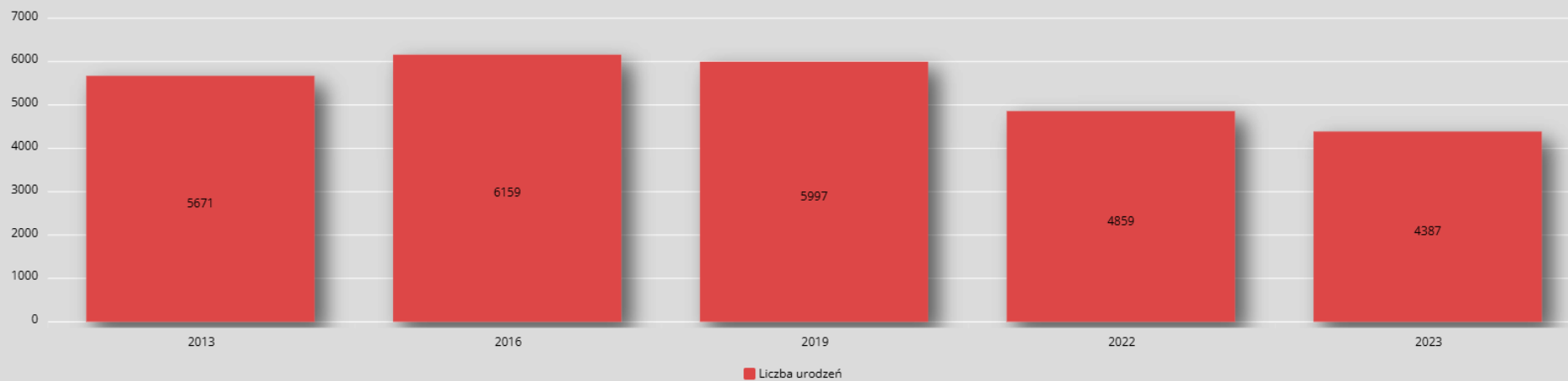
 Źródło danych: GUS

## Nowożeńcy według wieku i płci w Poznaniu w 2023 r.



Źródło danych: GUS

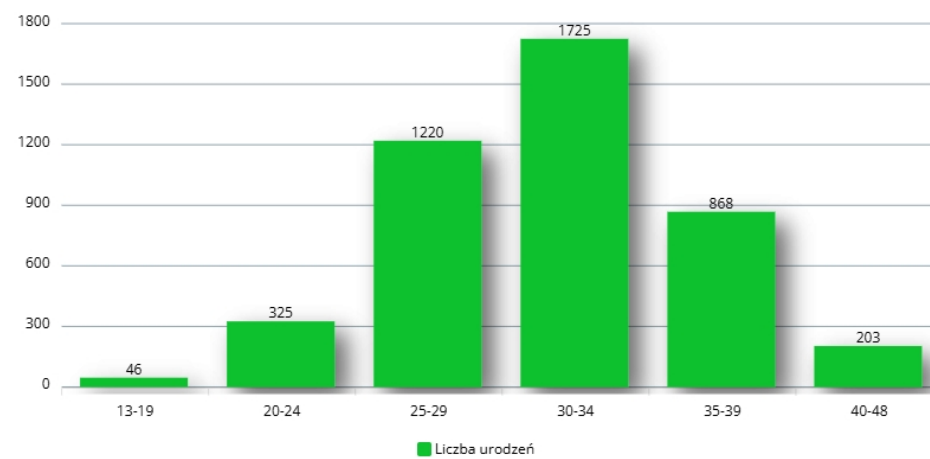
## Liczba urodzeń w Poznaniu w latach 2013-2023



Źródło danych: GUS

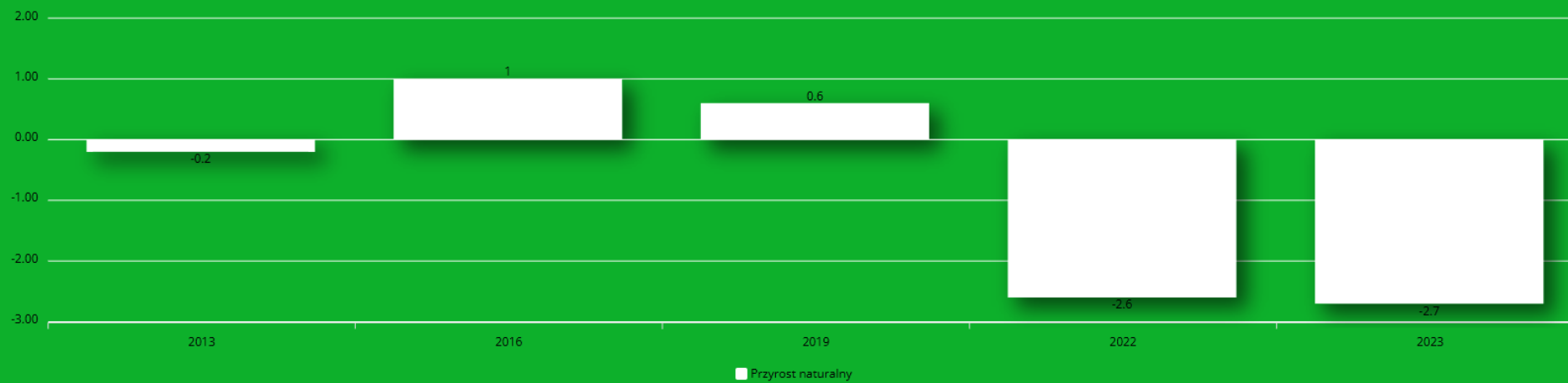


## Liczba urodzeń według wieku matki w 2023 r.



Źródło danych: GUS

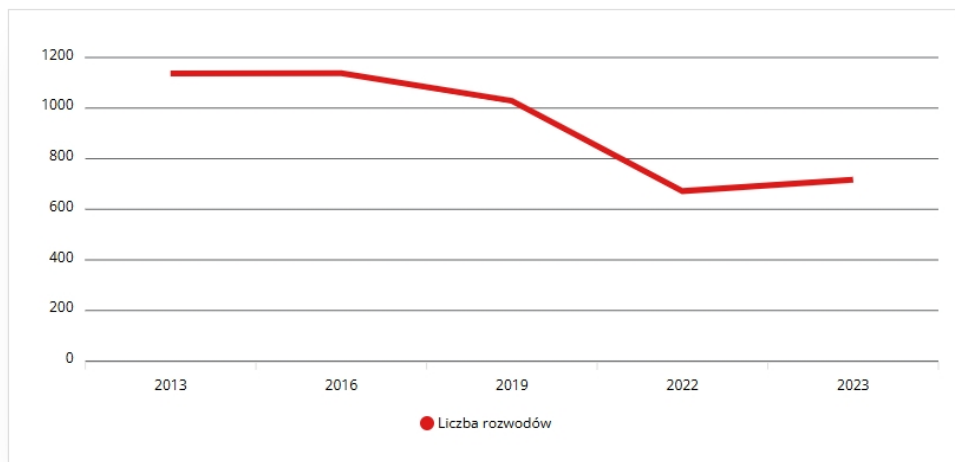
## Przyrost naturalny na 1000 ludności w Poznaniu w latach 2013-2023



 Źródło danych: GUS



## Liczba rozwodów w Poznaniu w latach 2013-2023



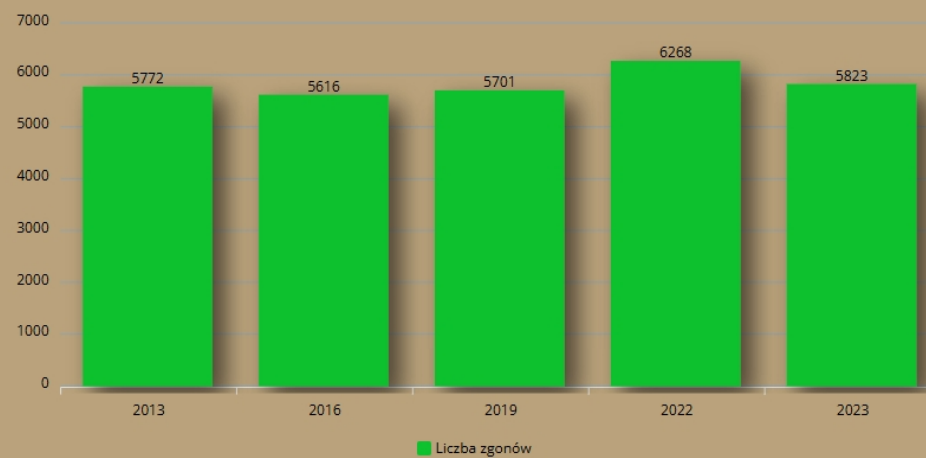
Źródło danych: GUS





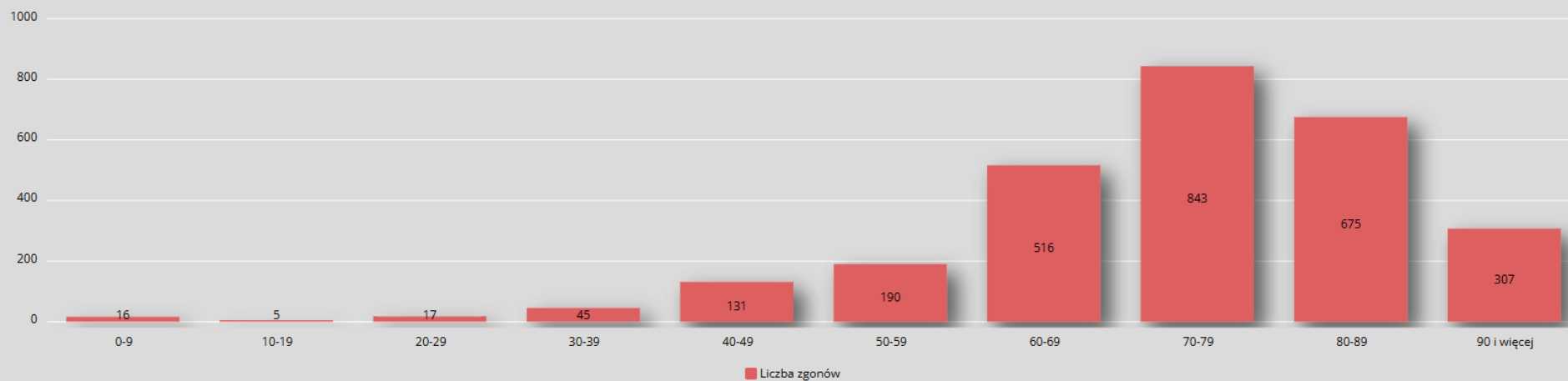


## Liczba zgonów w Poznaniu w latach 2013-2023



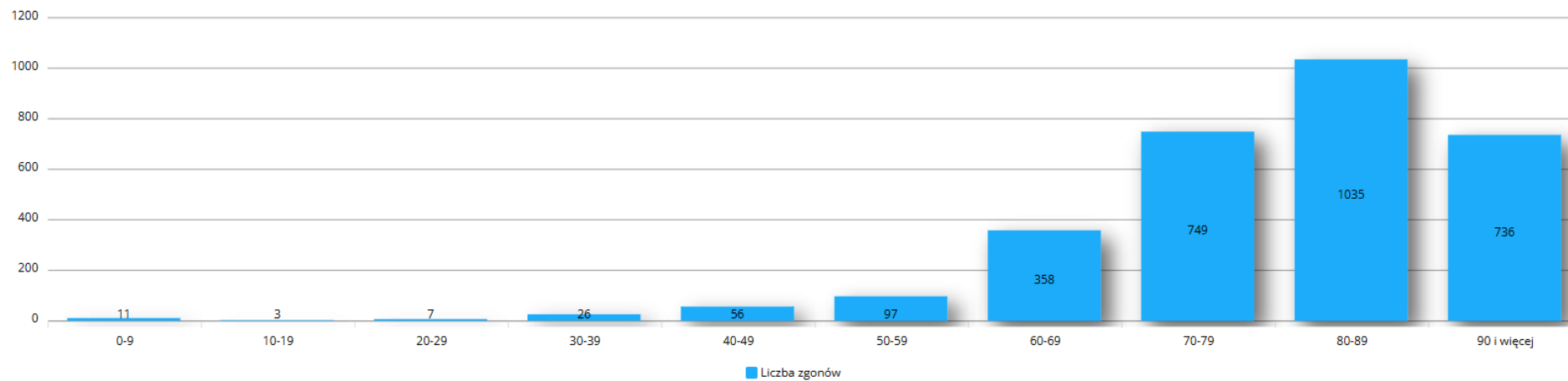
Źródło danych: GUS

## Liczba zgonów mężczyzn według wieku w Poznaniu w latach 2013 - 2023



Źródło danych: GUS

## Liczba zgonów kobiet według wieku w Poznaniu w latach 2013 -2023



Źródło danych: GUS

## Zgony według przyczyn w Poznaniu w 2023 r.

Przyczyna zgonu	Liczba przypadków
niektóre choroby zakaźne i pasożytnicze	51
nowotwory	1580
choroby krwi i narządów krwiotwórczych oraz niektóre choroby przebiegające z udziałem mechanizmów autoimmunologicznych	5
zaburzenia wydzielania wewnętrznego, stanu odżywiania i przemiany metabolicznej	136
choroby układu nerwowego i narządów zmysłów ogółem	153
choroby układu krążenia	1587
choroby układu oddechowego	506
choroby układu trawiennego	276
choroby układu kostnowastkowego, mięśniowego i tkanki łącznej	7
choroby układu moczowo-płciowego	143
niektóre stany rozpoczynające się w okresie okołoporodowym	6
wady rozwojowe wrodzone, zniekształcenia i aberracje chromosomowe	20
objawy, cechy chorobowe oraz nieprawidłowe wyniki badań klinicznych, laboratoryjnych gdzie indziej niesklasyfikowane	992
zewewnętrzne przyczyny zachorowania i zgonu	214
pozostałe przyczyny	30
COVID-19	117

 Źródło danych: GUS

**Materiały wizualne - źródła:**

1. fot. Sepph (pixabay.com)
2. Ślub fot. Pexel Jeremy Wong
3. Kobieta w ciąży fot. Pexels Leah Newhouse
4. Rozwód fot. Pexels Cottonbro
5. Posąg na cmentarzu fot. UMP