

Turystyka w Poznaniu

808 465 turystów skorzystało z noclegów w 2023 roku w Poznaniu. W porównaniu z rokiem ubiegłym zwiększyła się liczba turystów zagranicznych o prawie 1/5, natomiast liczba turystów krajowych zmniejszyła się o 6%. Łącznie turystom udzielono 1 395 892 noclegów, z czego 27% stanowiły noclegi udzielone turystom zagranicznym.

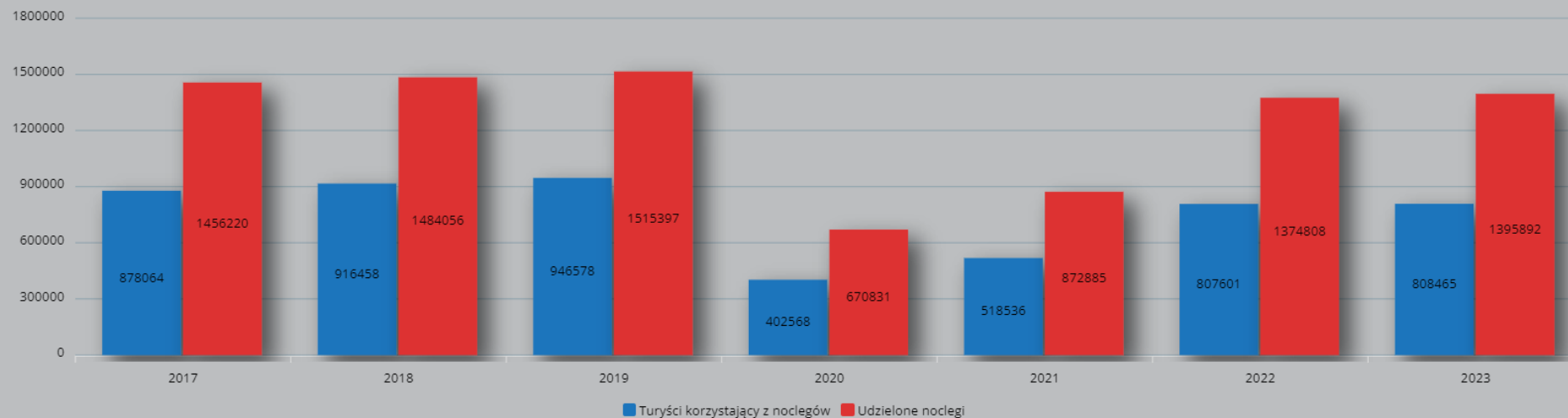


Pobierz plik PDF



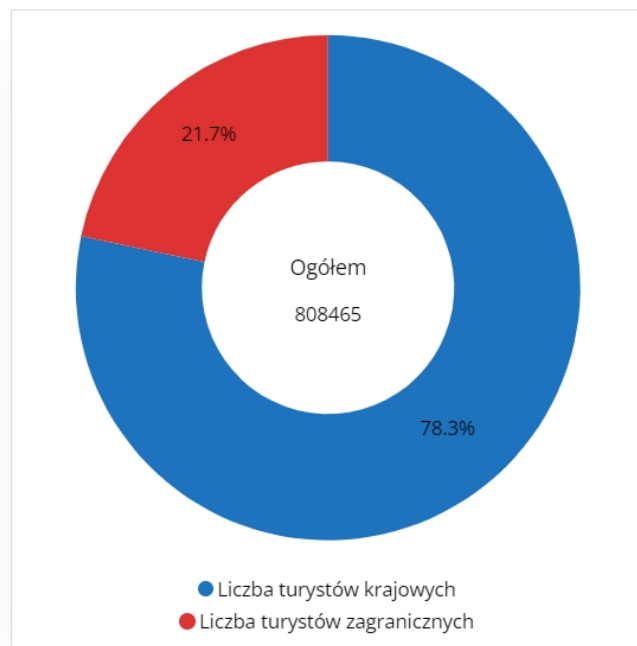
Pobierz plik XLS

Turyści oraz udzielone noclegi w turystycznych obiektach noclegowych w Poznaniu w latach 2017-2023



Źródło danych: GUS

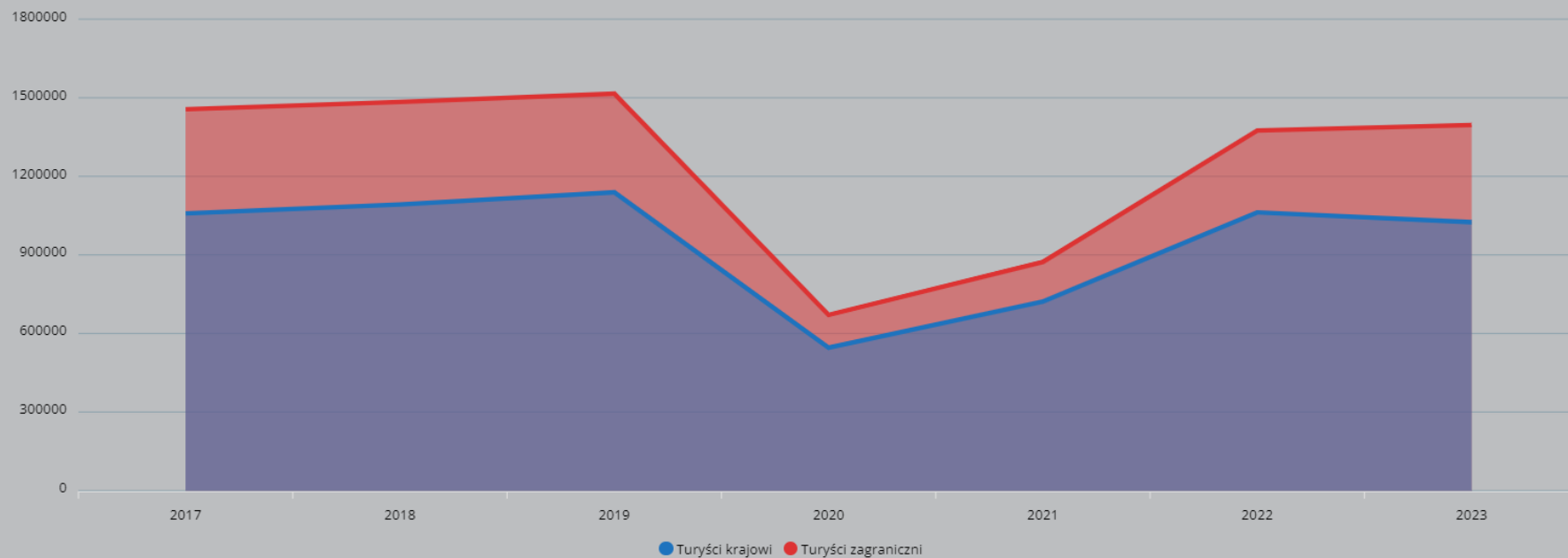
Turyści, którzy skorzystali z noclegów w turystycznych obiektach noclegowych w 2023 r. w Poznaniu



Źródło danych: GUS

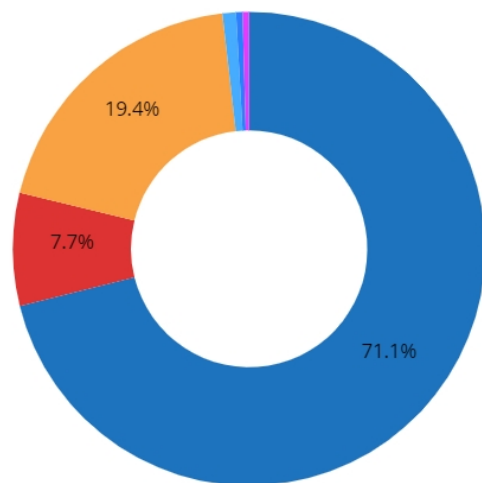


Udzielone noclegi turystom krajowym i zagranicznym w turystycznych obiektach noclegowych w Poznaniu w latach 2017-2023



Źródło danych: GUS

Udzielone noclegi w turystycznych obiektach noclegowych w Poznaniu w 2023 r., według kontynentów, z których pochodzili turyści

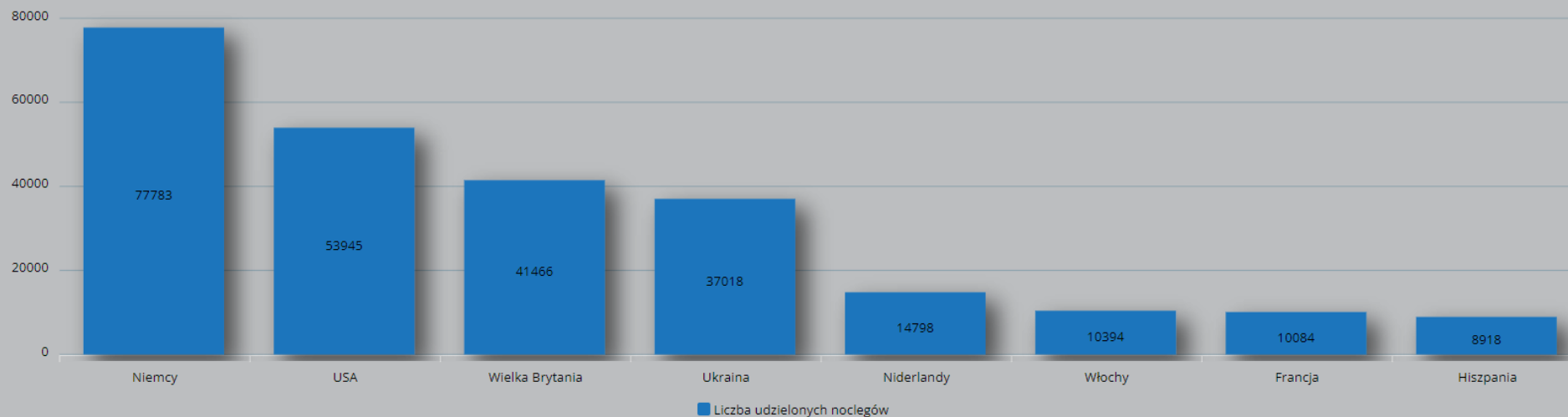


● Europa ● Azja ● Ameryka Północna
● Ameryka Południowa i Centralna ● Australia i Oceania
● Afryka

Źródło danych: PLOT, GUS

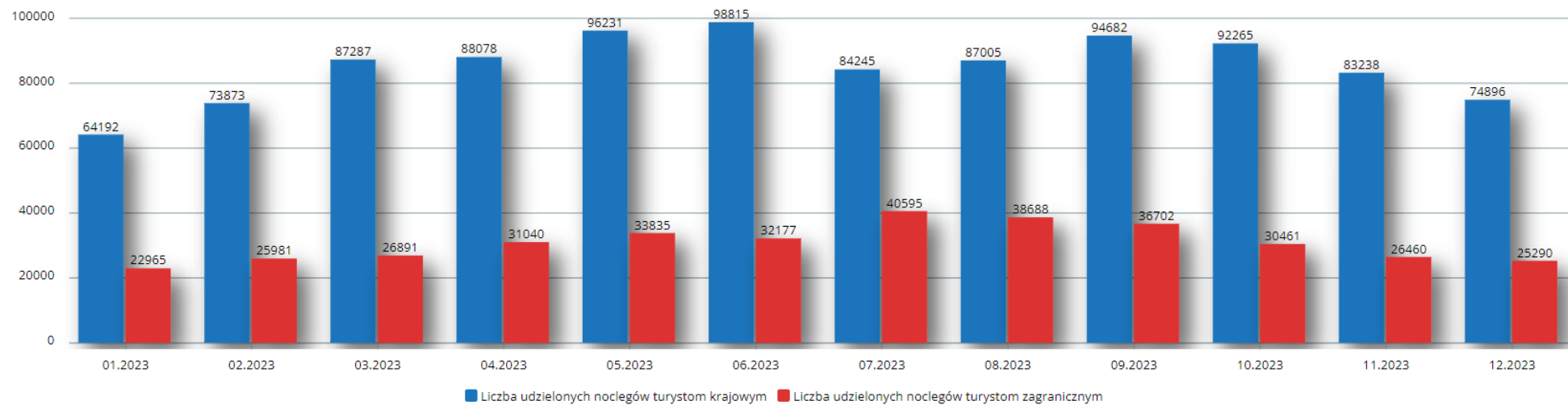


Udzielone noclegi w turystycznych obiektach noclegowych w Poznaniu w 2023 r., według narodowości turystów, którzy najliczniej odwiedzili Poznań



Źródło danych: GUS


Udzielone noclegi w turystycznych obiektach noclegowych w Poznaniu w 2023 r., według miesięcy



Źródło danych: PLOT, GUS

Hotele w Poznaniu w 2023 r., według kategorii



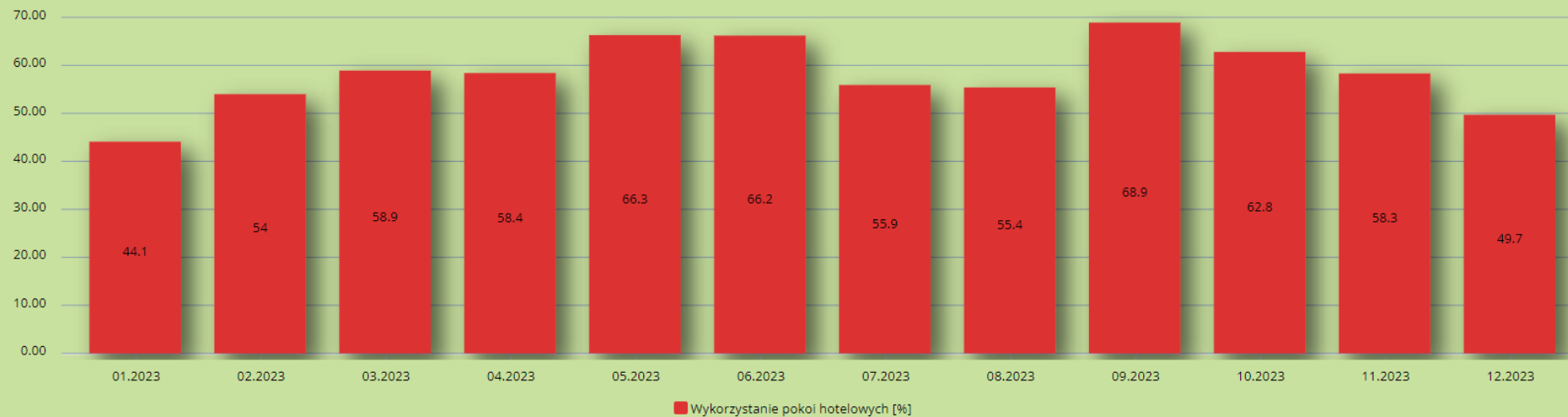
 Źródło danych: GUS

Miejsca w hotelach w Poznaniu w 2023 r., według kategorii



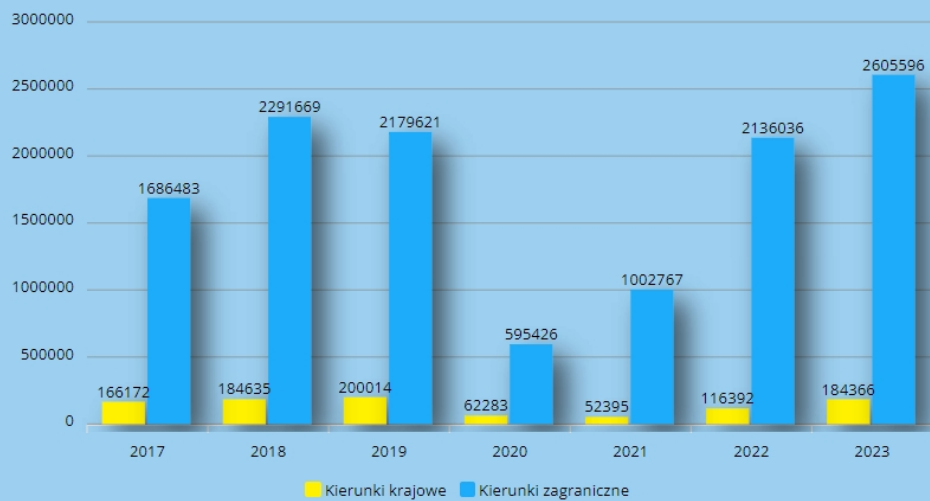
Źródło danych: GUS

Stopień wykorzystania pokoi hotelowych w Poznaniu w 2023 r., według miesięcy



Źródło danych: PLOT, GUS

Pasażerowie na lotnisku Poznań-Ławica w latach 2017-2023



Źródło danych: Port Lotniczy Poznań-Ławica Sp. z o.o.



Pasażerowie na lotnisku Poznań-Ławica w latach 2022-2023, według miesięcy



Źródło danych: Port Lotniczy Poznań-Ławica Sp. z o.o.

W 2023 r. z Poznania najczęściej pasażerowie latali na Lotnisko Chopina w Warszawie oraz lotniska Stansted i Luton w okolicy Londynu. Popularnymi kierunkami były także Monachium i Frankfurt nad Menem. W 2023 r. czartery najczęściej odlatywały do Antalyi w Turcji oraz Hurghady i Marsa Alam w Egipcie.



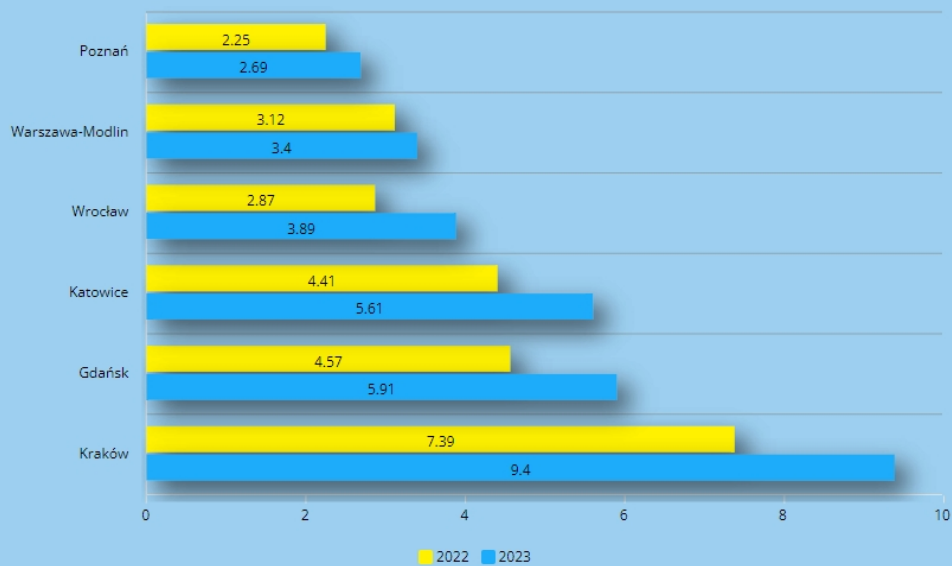
Najbardziej popularne kierunki odlotów z lotniska Poznań-Ławica, według liczby pasażerów w 2023 r.

Kierunek (ruch rejsowy)	Liczba pasażerów
Londyn (STN)	157012
Warszawa (WAW)	134714
Londyn (LTN)	129634

Kierunek (ruch czarterowy)	Liczba pasażerów
Antalya (AYT)	232485
Marsa Alam (RMF)	53774
Hurghada (HRG)	51777

 Źródło danych: Port Lotniczy Poznań-Ławica Sp. z o.o.

Pasażerowie na regionalnych lotniskach w Polsce w latach 2022-2023 (w mln)

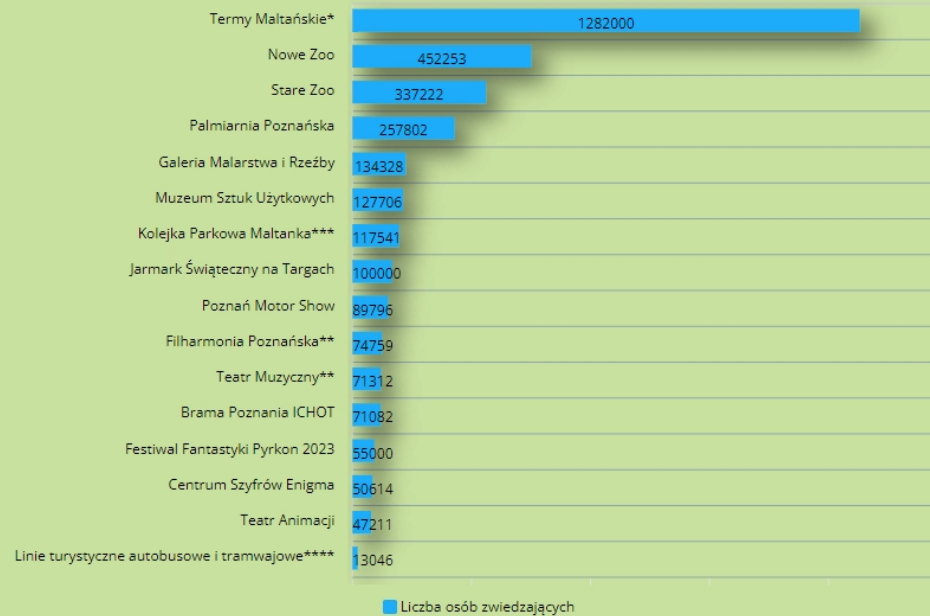


Źródło danych: Związek Regionalnych Portów Lotniczych





Zainteresowanie wybranymi atrakcjami turystycznymi w 2023 r.



* korzystający ** widzowie *** przewiezieni pasażerowie **** sprzedane bilety

Źródło danych: UMP, PLOT

baodam Baza Danych Miasta

Materiały wizualne - źródła:

1. Panorama Starego Miasta fot. Małgorzata Maćkowiak-Bartczak (fotoportal.poznan.pl)
2. Widok ze wzgórza fot. UMP
3. Kontynenty fot. Pixabay
4. Zdjęcie chmur fot. UMP
5. Strażnik w Londynie fot. Pexels Samuel Wolf
6. Lotnisko w Krakowie fot. Pexels (Jiri Ikonmidis)
7. Kolej Maltanka fot. UMP