

Bezpieczeństwo w Poznaniu

15 943 to liczba stwierdzonych przestępstw w Poznaniu w 2023 r. To wzrost o 569 przestępstw w porównaniu z rokiem poprzednim. Wskaźnik przestępczości w Poznaniu w 2023 r. wynosił 1,9 i nadal pozostawał na najniższym poziomie wśród 5 największych miast w Polsce.




Pobierz plik PDF



Pobierz plik XLS

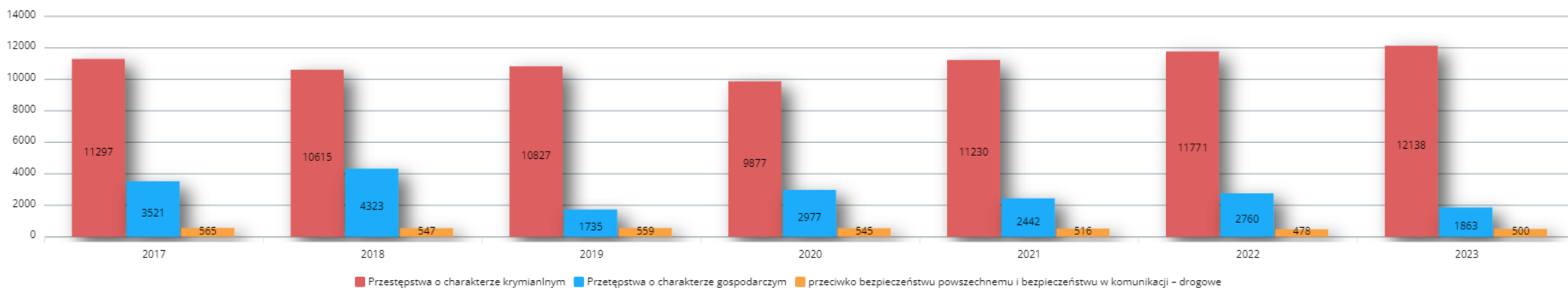
Liczba przestępstw stwierdzonych przez Policję w zakończonych postępowaniach przygotowawczych w Poznaniu w latach 2018-2023



Źródło danych: GUS



Liczba przestępstw kryminalnych, gospodarczych i drogowych stwierdzonych przez Policję w zakończonych postępowaniach przygotowawczych w Poznaniu w latach 2017-2023



Źródło danych: GUS

Liczba przestępstw stwierdzonych przez Policję w zakończonych postępowaniach przygotowawczych ogółem na 1 tys. mieszkańców w największych miastach Polski w 2023 r.




Łódź

Wrocław


Poznań

Kraków

Warszawa

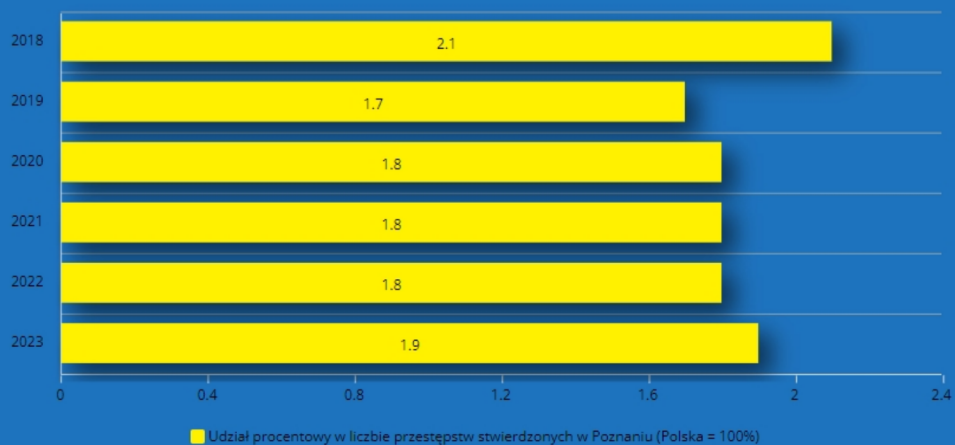
 Źródło danych: GUS

Udział procentowy największych miast w liczbie przestępstw stwierdzonych przez Policję w zakończonych postępowaniach przygotowawczych w Polsce w 2023 r. (Polska = 100%)



Źródło danych: GUS

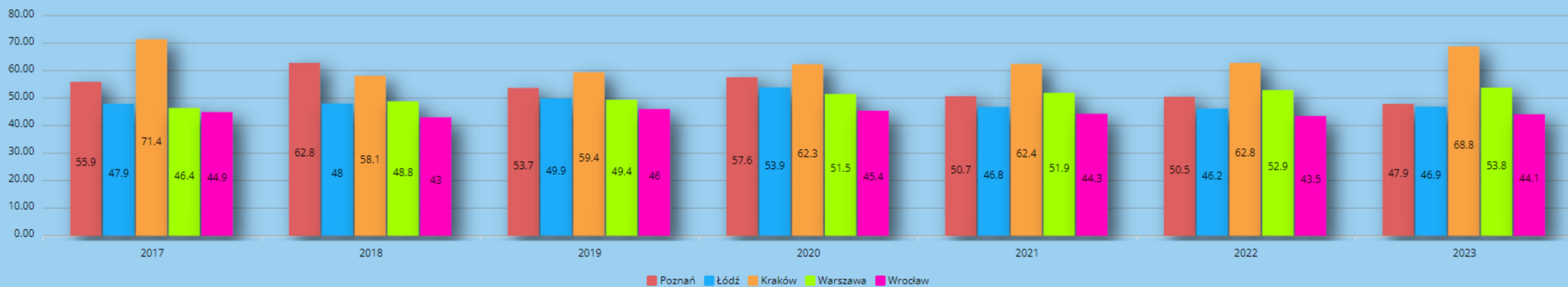
Udział procentowy przestępstw popełnionych w Poznaniu w liczbie przestępstw stwierdzonych przez Policję w zakończonych postępowaniach przygotowawczych w Polsce w latach 2018-2023 (Polska = 100%)



Źródło danych: GUS

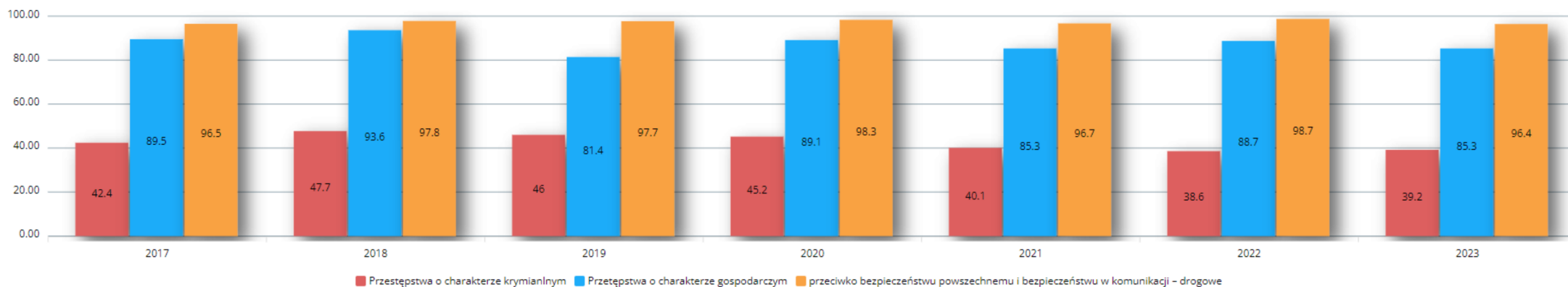


Wskaźnik wykrywalności sprawców przestępstw w największych miastach w Polsce w latach 2017-2023 w procentach



Źródło danych: GUS

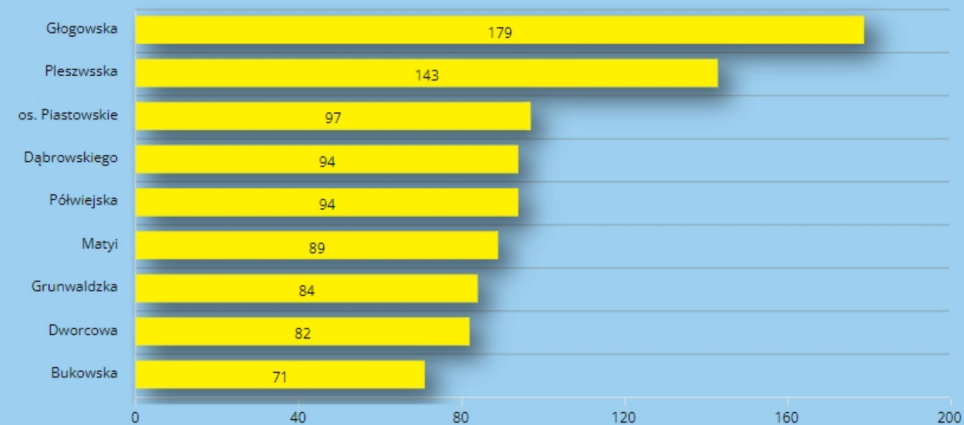
Wskaźnik wykrywalności sprawców przestępstw według rodzaju przestępstwa w Poznaniu w latach 2017-2023 w procentach




Źródło danych: GUS

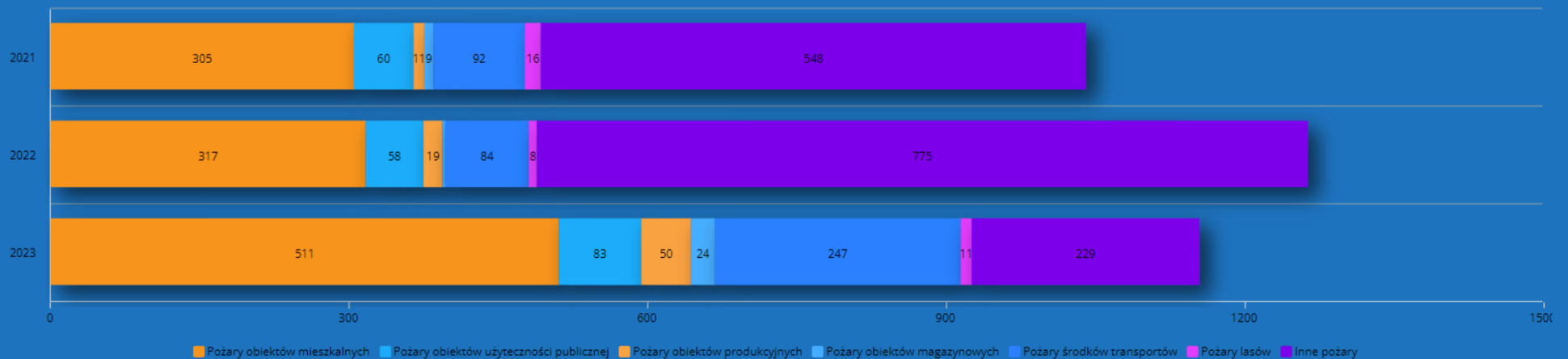


Ulice, na których zanotowano największą liczbę wypadków drogowych w Poznaniu w 2023 r.



 Źródło danych: Komenda Miejska Policji w Poznaniu

Liczba pożarów zgłoszonych do Państwowej Straży Pożarnej w Poznaniu w latach 2021 – 2023



Źródło danych: Straż Pożarna fot. arch. UMP

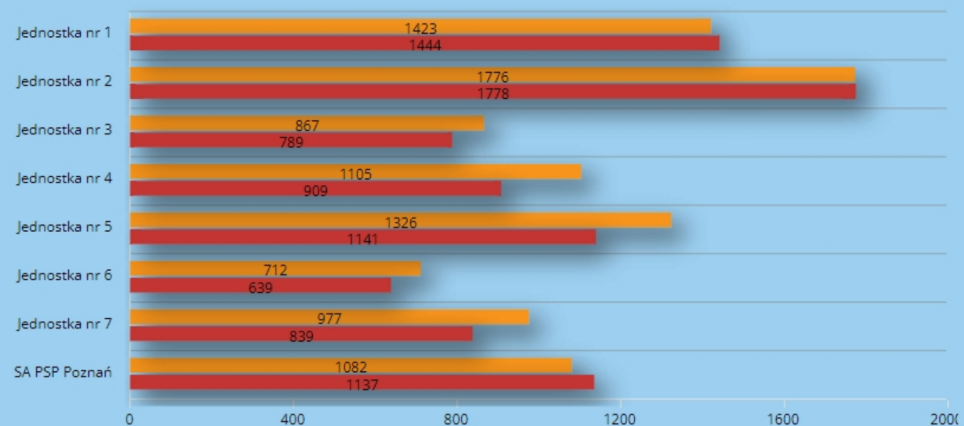
Główne przyczyny powstawania pożarów w Poznaniu w 2021 - 2023 r.

Przyczyna	2021	2022	2023
Nieostrożność osób dorosłych przy posługiwaniu się ogniem otwartym	561	742	893
Wady urządzeń i instalacji elektrycznych	83	72	85
Nieprawidłowa eksploatacja urządzeń grzewczych	68	77	23
Wady środków transportu	103	42	58
Podpalenia	39	36	32
Nieustalone przyczyny pożaru	70	92	67

 Źródło danych: Komenda Miejska Państwowej Straży Pożarnej w Poznaniu




Liczba interwencji jednostek ratowniczo-gaśniczych w Poznaniu w latach 2022-2023



Źródło danych: Komenda Miejska Państwowej Straży Pożarnej w Poznaniu

Wybrane działania Straży Miejskiej w Poznaniu w 2023 r.

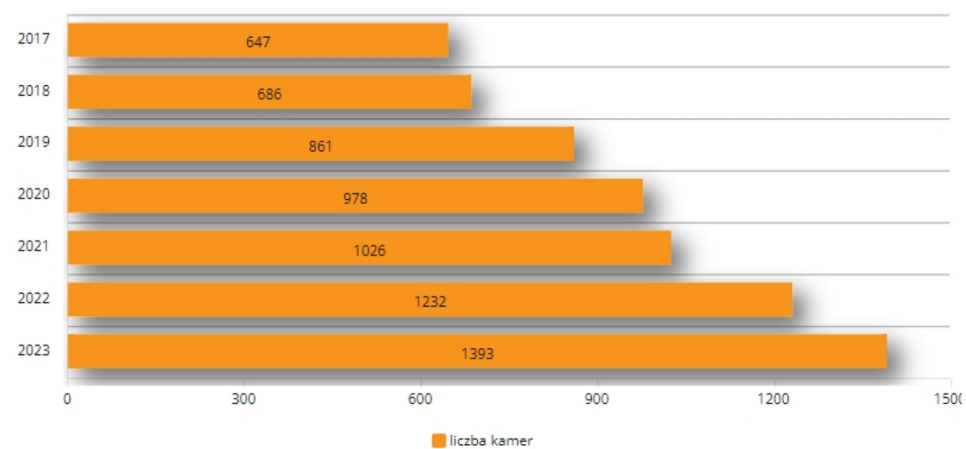
Kategoria	Rok 2023
Zgłoszenia przyjęte przez dyżurnych	72588
Liczba wylegitymowanych osób	52999
Osoby ukarane mandatem	46862
Pojazdy unieruchomione przez urządzenia blokujące	13253
Uwagi przekazane przedsiębiorstwom i innym jednostkom organizacyjnym	6248
Zdarzenia zaobserwowane przez operatorów monitoringu	9264
Wnioski złożone do sądu	2564
Podjęte kontrole / interwencje dotyczące spalania odpadów	1165
Liczba osób przekazanych do wytrzeźwienia	1452


 Źródło danych: Straż Miejska Miasta Poznania





Rozwój Systemu Monitoringu Wizyjnego Miasta Poznania w latach 2017-2023



 Źródło danych: UMP

Materiały wizualne - źródła:

1. Zdjęcie tła – Poznań nocą fot. UMP
2. Policjant na motocyklu fot. KMP w Poznaniu
3. Policja nad Wartą fot. KMP w Poznaniu
4. Policjant Moście Dworcowym fot. KMP w Poznaniu
5. Straż Pożarna fot. arch. UMP
6. Straż Pożarna na rynku fot. arch. UMP
7. Straż Pożarna budynek fot. UMP
8. Policja przy manifestacji fot. KMP w Poznaniu
9. Monitoring miejski fot. arch. UMP