

VI kadencja
Samorządu Miasta Poznania
2010–2014

Wydział Rozwoju Miasta składa podziękowania instytucjom i firmom, a także wydziałom i biurom Urzędu Miasta Poznania oraz miejskim jednostkom organizacyjnym, które – udostępniając dane – przyczyniły się do powstania tej publikacji.

W publikacji wykorzystano rysunki dzieci uczęszczających na zajęcia organizowane przez pracownię plastyczną tARTak, prowadzone przez instruktora Sylwię Chudy-Leśnik.



Pracownia plastyczna tARTak funkcjonuje w poznańskim Centrum Kultury „Zamek” (www.ckzamek.pl/) od września 2009 r. i od tego czasu tworzy przestrzeń do kreatywnego rozwoju młodych adeptów sztuki. Twórcy w wieku od 5 do (obecnie) 15 lat spotykają się w czterech grupach wiekowych, by razem budować artystyczne koncepcje, poznawać mistrzów z dziejów historii sztuki i nawiązywać do nich poprzez własne wizje. Warsztatowe działania pracowni mogą opisać słowa André Malraux, iż „(...) artysta nie jest opisywaczem świata, ale jest jego rywalem”.

Opracowanie merytoryczne:

Wydział Rozwoju Miasta Urzędu Miasta Poznania
pl. Kolegiacki 17, 61-841 Poznań
tel. 61 878 56 95
e-mail: rom@um.poznan.pl
www.poznan.pl/fakty_liczby

Wydawca:

Wydawnictwo Miejskie Poznań
ul. Ratajczaka 44, 61-728 Poznań
tel. 61 851 86 01, faks 61 856 04 56
www.wmposnania.pl

Opracowanie graficzne:

Studio Graficzne Wydawnictwa Miejskiego Poznań

Druk:

Zakład Poligraficzny Moś i Łuczak sp. j., ul. Piwna 1, 61-065 Poznań

© Copyright by Miasto Poznań, Poznań 2014

© Copyright for this edition by Wydawnictwo Miejskie Poznań, Poznań 2014

ISBN 978-83-7768-111-4



Spis treści

Zarządzanie miastem i obsługa mieszkańców \6

Rada Miasta Poznania \6 Wybory Prezydenta Miasta Poznania \7 Urząd Miasta Poznania \7
Obsługa mieszkańców \8 Jednostki pomocnicze – osiedla \12

Planowanie rozwoju miasta \15

Strategia Rozwoju Miasta Poznania do roku 2030 \15 Planowanie zagospodarowania przestrzennego \16
Miejski Program Rewitalizacji \21 Wieloletnia Prognoza Finansowa \24

Finansowanie rozwoju miasta \27

Budżet Miasta Poznania \27 Majątek Miasta Poznania \28 Pozyskane środki unijne \32

Promocja oraz współpraca krajowa i międzynarodowa \37

Promocja miasta \37 Współpraca krajowa i międzynarodowa \39 Najważniejsze imprezy krajowe
i międzynarodowe \55 Nagrody przyznane przez Miasto Poznań \58 Nagrody uzyskane przez Miasto
Poznań \60

Mieszkańcy Poznania \61

Demografia \61 Jakość życia \69

Warunki życia \81

Uzyskiwane dochody \81 Warunki mieszkaniowe \85 Infrastruktura transportowa i techniczna \89
Rozwiązywanie problemów społecznych \102 Opieka nad małym dzieckiem i edukacja \114
Kultura oraz sport i rekreacja \124 Środowisko \132 Bezpieczeństwo \138

Aktywność obywatelska \148

Frekwencja wyborcza \148 Współpraca z organizacjami pozarządowymi \149
Konsultacje społeczne \151 Poznański Budżet Obywatelski \152

Szkolnictwo wyższe i nauka \155

Szkolnictwo wyższe \155 Nauka \159 Współpraca ze środowiskiem naukowo-akademickim \161

Aktywność gospodarcza \164

Innowacyjna i kreatywna gospodarka \164 Atrakcyjność inwestycyjna \171
Przedsiębiorczość i rynek pracy \178 Turystyka \195

Załączniki \201



Szanowni Państwo

Ostatnie cztery lata były dla Poznania okresem dynamicznego rozwoju, pomimo odczuwalnych skutków światowego kryzysu ekonomicznego. O sile i stabilności gospodarki miasta stanowiły głównie mikro, małe i średnie przedsiębiorstwa. Był to czas realizacji nowych inwestycji oraz najniższego w kraju bezrobocia. Atutem miasta, oprócz korzystnego położenia geograficznego, dobrych połączeń komunikacyjnych i wysoko wykwalifikowanych pracowników, jest potencjał naukowo-badawczy związany z akademickim charakterem Poznania. Nie sposób też pominąć szczególnych tradycji przedsiębiorczości i wyróżniającego nasze miasto etosu pracy. To mieszkańcy są największą wartością Poznania. Istotne znaczenie ma także konsekwentna realizacja wizji i kluczowych założeń ujętych w Strategii Rozwoju Miasta Poznania do roku 2030. Dzięki temu polepsza się jakość życia mieszkańców Metropolii Poznań oraz zwiększa jej atrakcyjność inwestycyjna i turystyczna.

Na czas mijającej kadencji przypadła 10. rocznica wejścia Polski do Unii Europejskiej. Efekty pierwszej dekady członkostwa Polski w Unii Europejskiej stanowiły dobry fundament dalszych przemian systemu społeczno-gospodarczego naszego kraju. Dostęp do wspólnego rynku, stabilizacja makroekonomiczna, poprawa bezpieczeństwa wewnętrznego i zewnętrznego, objęcie interwencją polityk unijnych, w tym polityki spójności, przyspieszyły nasz rozwój i uodporniły na globalny kryzys. Dzięki środkom z funduszy strukturalnych nasze miasto istotnie się zmieniło.

Nie mającym precedensu w historii miasta wydarzeniem, była organizacja Mistrzostw Europy w Piłce Nożnej UEFA EURO 2012™ – trzeciej co do wielkości i znaczenia imprezy sportowej na świecie. Organizacja, zakres inwestycji, ale i znakomita atmosfera, jaką stworzyli goście i mieszkańcy sprawiły, że turniej był wielkim sukcesem Poznania.

Niniejsza publikacja zawiera opis najważniejszych wydarzeń i dokonań szóstej kadencji samorządu Miasta Poznania. Mam nadzieję, że przedstawione w niej informacje będą ciekawym i użytecznym źródłem informacji o mieście.



Ryszard Grobelny
Prezydent Miasta Poznania

Zarządzanie miastem i obsługa mieszkańców

Rada Miasta Poznania

W wyborach do Rady Miasta Poznania, przeprowadzonych w 2010 r., udział wzięło 38,4% uprawnionych do głosowania mieszkańców Poznania. O mandaty Radnych Miasta Poznania ubiegało się 444 kandydatów reprezentujących 9 komitetów wyborczych. Do rady wybrano 37 radnych z 4 komitetów wyborczych: Komitetu Wyborczego Platformy Obywatelskiej (17 radnych), Komitetu Wyborczego Wyborców Ryszarda Grobelnego (8 radnych), Komitetu Wyborczego Prawa i Sprawiedliwości (7 radnych) oraz Komitetu Wyborczego Sojuszu Lewicy Demokratycznej (5 radnych). W skład Rady Miasta Poznania na kadencję 2010–2014 weszli: z Komitetu Wyborczego Platformy Obywatelskiej – Karolina Fabiś¹, Grzegorz Ganowicz (3 4 5)², Ryszard Franciszek Grobelny, Jakub Konrad Jędrzejewski (5), Wojciech Jerzy Kręglewski (1 2 3 4 5), Dominika Król, Juliusz Kubel (5), Łukasz Mikuła, Maria Bożena Nowicka (5), Janina Nowowiejska (4 5), Krzysztof Ryszard Skrzypinski (5), Urszula Stecka³,

¹ Obecnie Karolina Fabiś-Szulc.

² Cyfry umieszczone w nawiasach oznaczają pełnienie funkcji Radnego Miasta Poznania w poszczególnych kadencjach w latach 1990–1994 (1 kadencja), 1994–1998 (2 kadencja), 1998–2002 (3 kadencja), 2002–2006 (4 kadencja), 2006–2010 (5 kadencja).

³ Obecnie Urszula Mańkowska.

Marek Sternalski, Hubert Świątkowski (4 5), Michał Bartłomiej Tomczak (3 4 5), Mariusz Wiśniewski (5), Bartosz Zawieja, z Komitetu Wyborczego Wyborców Ryszarda Grobelnego – Ryszard Grobelny (1 2 3 4 5), Sławomir Michał Hinc (5), Tomasz Jerzy Kayser (1 2 3 4 5), Norbert Napieraj (5), Adam Pawlik, Maciej Przybylak (5), Sławomir Smół (5), Wojciech Woškowiak (4 5), z Komitetu Wyborczego Prawa i Sprawiedliwości – Przemysław Alexandrowicz (2 3 4), Lidia Dudziak (3 4 5), Tadeusz Dziuba, Przemysław Foligowski (4 5), Michał Grześ (2 3 4 5), Adam Przemysław Markowski (5), Szymon Szykowski vel Sęk (5), z Komitetu Wyborczego Sojuszu Lewicy Demokratycznej – Adrian Kaczmarek, Katarzyna Kretkowska (2 3 4 5), Tomasz Jacek Lewandowski (5), Antoni Szczuciński (2 3 4 5), Beata Urbańska.

Ryszarda Grobelnego, którego wybrano na Prezydenta Miasta Poznania, zastąpiła Jolanta Frankiewicz. Tomasza Jerzego Kaysera i Sławomira Hince, powołanych na stanowiska Zastępców Prezydenta Miasta Poznania, zastąpili odpowiednio Jan Chudobiecki (1 2 3 5) i Andrzej Bielerzewski (1 2 3 4 5).

W skład Rady Miasta Poznania weszło 9 kobiet (24,3%). Wykształcenie wyższe posiada ponad 89% radnych.

W trakcie trwania kadencji Rady Miasta Poznania w latach 2010–2014 zmienił się jej skład



osobowy. W 2011 r. Tadeusza Dziubę, wybranego na posła Rzeczypospolitej Polskiej w wyborach parlamentarnych, zastąpił na stanowisku radnego Krzysztof Grzybowski, a Tomasz Lipiński objął mandat radnego po śmierci radnej Janiny Nowowiejskiej. W 2012 r. Ewa Jemielity zastąpiła na stanowisku radnego Przemysława Foligowskiego, który został dyrektorem Wydziału Oświaty Urzędu Miasta Poznania.

Funkcję przewodniczącego Rady Miasta Poznania powierzono Grzegorzowi Ganowiczowi (Komitet Wyborczy Platformy Obywatelskiej), a funkcje wiceprzewodniczących – Michałowi Grzesiowi (Komitet Wyborczy Prawa i Sprawiedliwości), Katarzynie Kretkowskiej (Komitet Wyborczy Sojuszu Lewicy Demokratycznej) i Hubertowi Świątkowskiemu (Komitet Wyborczy Platformy Obywatelskiej).

Rada powołała 12 stałych komisji: Komisję Bezpieczeństwa i Porządku Publicznego, Komisję Budżetu, Nadzoru Właścicielskiego, Rozwoju Gospodarczego i Promocji Miasta, Komisję Gospodarki Komunalnej i Polityki Mieszkaniowej, Komisję Kultury Fizycznej i Turystyki, Komisję Kultury i Nauki, Komisję Ochrony Środowiska, Komisję Oświaty i Wychowania, Komisję Polityki Przestrzennej, Komisję Rewitalizacji, Komisję Rewizyjną, Komisję Rodziny, Polityki Społecznej i Zdrowia, Komisję Samorządową.

Do 8 lipca 2014 r. zwołano 71 sesji Rady Miasta Poznania. Podczas sesji podjęto 1,1 tys. uchwał dotyczących m.in.: budżetu Miasta, zagospodarowania przestrzennego, gospodarki komunalnej, oświaty oraz kultury.

Wybory Prezydenta Miasta Poznania

Pierwsza tura wyborów Prezydenta Miasta Poznania odbyła się 21 listopada 2010 r. równoległe z wyborami do Rady Miasta Poznania. O stanowisko prezydenta ubiegało się 6 kandydatów. Frekwencja wyborcza wyniosła 38,4%. Najwięcej głosów oddano na Ryszarda Grobelnego (81,3 tys. głosów, tj. 49,52%) oraz Grzegorza Ganowicza (35,4 tys. głosów, tj. 21,53%). Ponieważ żadna z tych osób nie uzyskała poparcia przekraczającego 50% głosów, 5 grudnia 2010 r. odbyła się druga tura wyborów. Wzięło w niej udział 24,75% uprawnionych do głosowania mieszkańców Poznania. Na prezydenta wybrano Ryszarda Grobelnego, na którego głosowało 69,6 tys. wyborców (66,26%). Grzegorz Ganowicz otrzymał 35,4 tys. głosów (33,74%). Ryszard Grobelny pełni urząd Prezydenta Miasta Poznania po raz czwarty.

Urząd Miasta Poznania

Strukturę organizacyjną oraz zakres i zasady funkcjonowania Urzędu Miasta Poznania określono w Regulaminie Organizacyjnym Urzędu Miasta Poznania⁴. W dokumencie sformułowano także zasady kierowania urzędem oraz zakres działania wydziałów.

Organem wykonawczym gminy, wykonującym uchwały rady miasta oraz inne zadania gminy określone przepisami prawa, jest prezydent miasta wybierany w wyborach

⁴Wprowadzonym Zarządzeniem Prezydenta Miasta Poznania nr 22/2013/K z 20 sierpnia 2013 r.

bezpośrednich. Prezydent Miasta Poznania Ryszard Grobelny powołał do współpracy 4 zastępców: Tomasza Jerzego Kaysera – Zastępcę Prezydenta Miasta Poznania do spraw strategii rozwoju miasta, Mirosława Kruszyńskiego – Zastępcę Prezydenta Miasta Poznania do spraw infrastruktury, gospodarki komunalnej i gospodarki nieruchomościami, Jerzego Stępnia – Zastępcę Prezydenta Miasta Poznania do spraw planowania przestrzennego oraz spraw społecznych, Sławomira Hince – Zastępcę Prezydenta Miasta Poznania do spraw oświaty, kultury i sportu. Po dymisji Sławomira Hince w 2012 r. jego stanowisko objął Dariusz Jaworski. W strukturze Urzędu Miasta Poznania, zgodnie z obowiązującymi przepisami, funkcjonują również stanowiska Sekretarza i Skarbnika Miasta Poznania. Funkcję Sekretarza Miasta Poznania pełni Stanisław Tamm, a funkcję Skarbnika Miasta Poznania – Barbara Sajnaj. Na koniec 2013 r. obsługę administracyjną mieszkańców prowadziło 28 wydziałów i równorzędnych jednostek organizacyjnych Urzędu Miasta Poznania. Na prawach oddziałów w strukturze urzędu funkcjonowały także Biuro Miejskiego Rzecznika Konsumentów oraz Poradnia Zakładowa. W 2012 r. w celu ograniczenia wydatków na administrację, podjęto działania polegające na połączeniu niektórych wydziałów Urzędu Miasta Poznania oraz optymalizacji zatrudnienia. W efekcie tych działań liczba etatów zmniejszyła się z 1614 w 2011 r. do 1571 w 2013 r. (było to jednak o 98 etatów więcej niż w 2010 r.). W 2013 r. spośród pracowników Urzędu Miasta Poznania 81,5% posiadało wykształcenie wyższe (w 2010 r. – 83,1%).

W 2013 r. część zadań publicznych realizowało 328 miejskich jednostek organizacyjnych, tj. o 9,4% mniej niż w 2010 r. Zmiana ustawy o finansach publicznych skutkowałą zlikwidowaniem w 2010 r. gospodarstw pomocniczych: Wydawnictwa Miejskiego (przekształconego w miejską instytucję kultury – Wydawnictwo Miejskie Poznania) oraz Gospodarstwa Pomocniczego Urzędu Miasta Poznania POZSERWIS (przekształconego w Wydział Zamówień i Obsługi Urzędu).

Obsługa mieszkańców

W latach 2010–2013 wydziały Urzędu Miasta Poznania wydały blisko 1,4 mln, a miejskie jednostki organizacyjne – 543 tys. decyzji administracyjnych. Najwięcej decyzji spośród wydziałów wydał Wydział Komunikacji (687 tys.), a spośród jednostek miejskich – Miejski Ośrodek Pomocy Rodzinie (309 tys.).

Dążąc do usprawnienia zarządzania miastem, podejmowano zróżnicowane działania z zakresu poprawy obsługi mieszkańców, rozbudowy e-administracji, udzielania pomocy w załatwianiu indywidualnych spraw obywateli, podnoszenia kwalifikacji zawodowych pracowników oraz poprawy warunków pracy i utrzymania skutecznego systemu zarządzania w Urzędzie Miasta Poznania.

W celu poprawy warunków obsługi klientów w latach 2010–2013 m.in. uruchomiono „Elektroniczną Tablicę Ogłoszeń”, w obiektach Urzędu Miasta Poznania wykonano różnorodne prace modernizacyjne, w tym związane z zabezpieczeniem przeciwpożarowym i dostosowaniem budynków do



„W Poznaniu...”, Kinga Ptaszyńska (7 lat)

potrzeb osób z niepełnosprawnościami, wprowadzono oznakowania w postaci aluminiowych tablic imiennych, monitorowano sterowanie zużyciem ciepła w obiektach, przeprowadzono działania w zakresie modernizacji systemu łączności i monitoringu stanu technicznego obiektów, prowadzono działania zmierzające do konsolidacji zakupów, wprowadzono zintegrowany system zarządzania drukowaniem, kopiowaniem i skanowaniem dokumentów oraz zapewniono odpowiednie warunki do obsługi osób niesłyszących.

W ramach prowadzonej e-administracji zapewniano bezpośredni dostęp do zasobów informacyjnych i bibliotecznych Urzędu Miasta Poznania, dokumentów związanych z obsługą mieszkańców, zarządzeń Prezydenta Miasta Poznania, dokumentów źródłowych (programów, strategii), uchwał oraz transmisji on-line obrad Rady Miasta Poznania. Prowadzono działania zmierzające do zwiększenia wykorzystania narzędzi elektronicznych w procesie realizacji zamówień publicznych, wdrożono platformę do prowadzenia e-postępowań, tzw. Platformę Miasta Poznania, oraz wyznaczono obszary obowiązkowego stosowania e-postępowań, które powinny być wykorzystywane przez wyznaczone miejskie jednostki organizacyjne. Rozszerzano również zakresy e-usług i informacji publikowanych na cyfrowej mapie Poznania. Na koniec czerwca 2014 r. za pomocą Internetu można było korzystać z następujących e-usług: składanie wniosku o wydanie odpisów aktów stanu cywilnego z ksiąg Urzędu Stanu

Cywilnego w Poznaniu, składanie wniosku o wydanie duplikatu decyzji o wykreśleniu z ewidencji działalności gospodarczej Prezydenta Miasta Poznania (wydanych w latach 1989–2011), wyrażenie opinii o lokalizacji kasyn i salonów gier, Internetowej Giełdy Małego Biznesu MSPe-kontakt, sprawdzanie terminu odbioru dowodów rejestracyjnych zatrzymanych przez organ ruchu drogowego i stacje diagnostyczne oraz wtórników tablic rejestracyjnych, składanie wniosków o wydanie wtórników nalepek kontrolnych, kserokopii dowodu rejestracyjnego, wtórnika tablicy rejestracyjnej, zaświadczeń potwierdzających dane pojazdu, sprawdzenia stanu realizacji wniosków o wymianę prawa jazdy oraz wydanie dowodu rejestracyjnego, rekrutacji ławników, systemowej rekrutacji oświatowej (do żłobków, przedszkoli, szkół podstawowych, gimnazjów i szkół ponadgimnazjalnych), giełdy pracy dla pracowników oświatowych (nauczyciele, szkoły, pracownicy administracyjni), Internetowej Giełdy Używanych Podręczników, elektronicznej rezerwacji terminu wizyty w Urzędzie Miasta Poznania (50 kategorii spraw), internetowej wyszukiwarki mogił na poznańskich cmentarzach (14 cmentarzy objętych systemem), systemu zgłaszania interwencji (Internet + aplikacja mobilna). Informacje zamieszczane w Biuletynie Informacji Publicznej wyposażono w generatory QR kodów umożliwiające szybki dostęp do treści przy użyciu urządzeń mobilnych. Dzięki wdrożeniu na terenie miasta systemu specjalnych kodów obrazkowych (QR kodów) użytkownicy urządzeń mobilnych



zyskali bezpośredni dostęp do wersji on-line rozkładu jazdy komunikacji miejskiej⁵. Ponadto uruchomiono specjalną wersję portalu miejskiego dla osób mających kłopoty ze wzrokiem, udostępniono technologię umożliwiającą automatyczne pobieranie treści portalu i integrowanie ich z zewnętrznymi serwisami internetowymi (API portalu poznan.pl) oraz wdrożono usługę typu „fix my street” umożliwiającą użytkownikom urządzeń mobilnych zgłaszanie interwencji służbom miejskim⁶. Dla kibiców, turystów i mieszkańców przygotowano specjalną wersję informatora miejskiego o Poznaniu⁷ jako mieście-gospodarzu Mistrzostw Europy w Piłce Nożnej UEFA EURO 2012™. Uruchomiono kilkanaście nowych stron tematycznych zintegrowanych z portalem miejskim oraz przebudowano kilka portali tematycznych (m.in. Biuletyn Miejski, kulturapoznan.pl, Wydawnictwo Miejskie Poznań). Zmieniono szatę graficzną oraz drogi dostępu do treści Biuletynu Informacji Publicznej, który w pełni zintegrowano z cyfrowym planem miasta. Poprawie obsługi klientów miało również służyć podnoszenie przez pracowników Urzędu Miasta Poznania swoich kompetencji, poprzez uczestniczenie w licznych szkoleniach.

Konsekwentnie rozszerzano formy bezpośredniego kontaktu z klientami: e-mail, SMS,

formularze interaktywne, internetowe systemy zgłaszania skarg i interwencji, składanie wniosków za pośrednictwem Elektronicznej Skrzynki Podawczej⁸, oraz zakres spraw realizowanych przez Biuro Informacji Teleinformatycznej odgrywającego rolę miejskiego call center.

Urząd Miasta Poznania i część miejskich jednostek organizacyjnych funkcjonują w oparciu o system zarządzania zgodny z normami PN-EN ISO 9001:2009 oraz PN-EN ISO 14001:2005. System jest cyklicznie certyfikowany przez Polskie Centrum Badań i Certyfikacji z Warszawy oraz systematycznie weryfikowany przez auditorów wewnętrznych. W latach 2010–2014 prowadzono działania mające na celu doskonalenie systemu skutecznego zarządzania jakością w Urzędzie Miasta Poznania i w 12 miejskich jednostkach organizacyjnych. Na koniec czerwca 2014 r. wg standardów ISO funkcjonowały zatwierdzone 143 procesy oraz 491 podprocesów. W zakresie normy PN-EN ISO 9001:2009 system utrzymują i doskonalą Urząd Miasta Poznania oraz takie miejskie jednostki organizacyjne i spółki, jak: Biblioteka Raczyńskich, Zarząd Geodezji i Katastru

⁸ Elektroniczną Skrzynkę Podawczą (ESP) uruchomiono zgodnie z rozporządzeniem Prezesa Rady Ministrów z 29 września 2005 r. w sprawie warunków organizacyjno-technicznych doręczania dokumentów elektronicznych podmiotom publicznym. Za pośrednictwem ESP klienci Urzędu Miasta Poznania mogą m.in. składać wnioski o: duplikat decyzji o wykreśleniu z ewidencji działalności gospodarczej Prezydenta Miasta Poznania (wydanych w latach 1989–2011), zezwolenie na sprzedaż/podawanie napojów alkoholowych, jednorazowe zezwolenie na sprzedaż napojów alkoholowych, likwidację punktu sprzedaży/podawania napojów alkoholowych, wydanie odpisów aktów stanu cywilnego z ksiąg Urzędu Stanu Cywilnego w Poznaniu, wsparcie finansowe ze środków Gminnego oraz Powiatowego Funduszu Ochrony Środowiska i Gospodarki Wodnej w Poznaniu, a także wyrażać opinię o lokalizacji kasyn i salonów gier i zgłaszać zmiany w zezwoleniu na sprzedaż/podawanie napojów alkoholowych. W 2013 r. za pośrednictwem ESP wpłynęło około 5,1 tys. wiadomości.

⁵ W wersjach językowych: polskiej, angielskiej i niemieckiej.

⁶ Straży Miejskiej Miasta Poznania i MIEJSKIEMU PRZEDSIĘBIORSTWU KOMUNIKACYJNEMU w Poznaniu sp. z o.o.

⁷ Serwis, dostępny w 7 wersjach językowych, zintegrowano z miejskim portalem mapowym połączonym z systemem informacji o komunikacji publicznej w czasie mistrzostw, a także o strefach kibica. Wyposażono go również w specjalną wersję mobilną.

Biuro Informacji Teleinformatycznej w latach 2010–2013 r. obsłużyło blisko 1,1 mln rozmów. Ponadto biuro przeprowadziło okolicznościowe akcje (m.in. rejestrację uczestników akcji „Urząd od kuchni”, wielojęzyczną obsługę informacyjną w czasie Mistrzostw Europy w Piłce Nożnej UEFA EURO 2012™) oraz badania ankietowe (np. „Atmosfera w mieście podczas UEFA EURO 2012”), w tym masowe.

Prowadzone przez Miasto Poznań działania mające na celu rozbudowę e-administracji doceniono i nagrodzono w wielu konkursach i rankingach krajowych i międzynarodowych.

Miejskiego GEOPOZ, Miejski Ośrodek Pomocy Rodzinie, Miejska Pracownia Urbanistyczna, Powiatowy Inspektor Nadzoru Budowlanego, Poznańskie Ośrodki Sportu i Rekreacji, Poznańskie Centrum Świadczeń, Straż Miejska Miasta Poznania, Zakład Zagospodarowania Odpadów w Poznaniu sp. z o.o., Zarząd Dróg Miejskich, Zarząd Komunalnych Zasobów Lokalowych sp. z o.o., Zarząd Zieleni Miejskiej. W zakresie normy PN-EN ISO 14001:2005 system utrzymują i doskonałą wydziały Urzędu Miasta Poznania: Wydział Ochrony Środowiska, Wydział Gospodarki Komunalnej i Mieszkaniowej, Wydział Gospodarki Nieruchomościami, Wydział Zamówień i Obsługi Urzędu oraz Zarząd Dróg Miejskich i Zakład Zagospodarowania Odpadów w Poznaniu sp. z o.o. W celu skutecznego zarządzania wykorzystywane są metody i narzędzia zarządzania ryzykiem, kontroli zarządczej oraz dotyczące etyki⁹. Prowadzone przez Miasto Poznań działania mające na celu rozbudowę e-administracji doceniono i nagrodzono w wielu konkursach i rankingach krajowych i międzynarodowych. W 2010 r. w rankingu Komputer Świat Test E-Miast Miasto zajęło 1. miejsce w kategorii „E-Miasto informacje dla mieszkańców” oraz 3. w kategorii „E-Urząd sprawny przez internet”. W 12. edycji konkursu „Złota @ 2010 – Samorządowy Lider Rozwoju Społeczeństwa Informacyjnego” Miasto zwyciężyło w kategorii

dużych miast, zdobywając tytuł Samorządowego Lidera Elektronicznej Administracji. Miasto zajęło także 1. miejsce w teście miesięcznika „IT w Administracji” w kategorii „Najlepsze urzędowe strony www”. W 2011 r. Miastu przyznano nagrodę „Euro Crest Awa @ rd the best website 2011” w konkursie na najlepszą stronę miejską zorganizowanym przez czeskie stowarzyszenie Złoty Erb (Złota @), współpracujące z Komisją Europejską oraz europejskimi stowarzyszeniami na rzecz budowy społeczeństwa informacyjnego. Miejski Informator Multimedialny nagrodzono za wdrożone e-usługi i nowatorskie rozwiązania dla mieszkańców. W 2011 r. Miasto otrzymało także wyróżnienie „Wielkopolska Moc Internetu” za wspieranie budowy społeczeństwa informacyjnego w województwie wielkopolskim, a zwłaszcza zwiększanie dostępu do usług szerokopasmowych. Prowadzone przez Miasto portal miejski oraz Biuletyn Informacji Publicznej znalazły się w 2012 r. w gronie 10 najbardziej dostępnych stron internetowych w kategorii „administracja publiczna” w konkursie „Strona internetowa bez barier” zorganizowanym podczas ogólnopolskiej konferencji „Cyfrowo Wykluczeni”. W 2013 r. Miasto zostało laureatem konkursu organizowanego przez Związek Miast Polskich „Samorządowy Lider Zarządzania 2013 Samorząd Jako Pracodawca”.

Jednostki pomocnicze – osiedla

Coraz większą rolę w zarządzaniu miastem pełnią jednostki pomocnicze – osiedla. Tworzą one strukturę społeczno-terytorialną, która realizuje na swoim obszarze część zadań publicznych i ułatwia gminie wykonywanie jej zadań.

⁹ Zarządzenia Prezydenta Miasta Poznania: nr 520/2013/P z 22 lipca 2013 r. w sprawie zarządzania ryzykiem w Mieście Poznaniu, nr 720/2013/P z 5 listopada 2013 r. w sprawie zapewnienia funkcjonowania kontroli zarządczej w Mieście Poznaniu oraz nr 132/2014/P z 10 marca 2014 r. w sprawie zapewnienia przestrzegania i promowania zasad etycznego postępowania w Mieście Poznaniu.



W 2010 r. zakończono prace nad reformą jednostek pomocniczych miasta – osiedli. Celem reformy było wzmocnienie i rozszerzenie kompetencji osiedli oraz wprowadzenie nowego sposobu finansowania ich działalności. Osiedlom przyznano inicjatywę uchwałodawczą w sprawach dotyczących obszaru ich funkcjonowania. W wyniku przeprowadzonej reformy dokonano konsolidacji i zmiany przebiegu granic niektórych osiedli. Konsekwencją tych działań było zmniejszenie w 2011 r. liczby osiedli z 69 do 42 oraz objęcie ich działalnością obszaru całego miasta, jak również uchwalenie przez Radę Miasta Poznania nowych statutów dla 42 osiedli. Ustalono także, że wybory do wszystkich rad osiedli będą odbywać się w jednym terminie. W pierwszych wyborach, które odbyły się po reformie w 2011 r. wybrano 678 radnych osiedlowych.

Osiedla są zróżnicowane pod względem zajmowanej powierzchni (od 0,47 km² – Osiedle Nowe Winogrody Wschód do 20,54 km² – Osiedle Antoninek–Zieliniec–Kobylepole) oraz zamieszkującej je liczby ludności (od 1,7 tys. osób – Osiedle Fabianowo–Kotowo do 35,9 tys. osób – Osiedle Rataje)¹⁰.

W latach 2011–2013 przekazano do dyspozycji jednostek pomocniczych łącznie blisko 47 mln zł. Środki te przeznaczono przede wszystkim na realizację zadań z zakresu transportu i łączności, gospodarki komunalnej i ochrony środowiska, oświaty i wychowania, kultury fizycznej i sportu, administracji publicznej, gospodarki mieszkaniowej, kultury i ochrony dziedzictwa narodowego, bezpieczeństwa publicznego i ochrony przeciwpożarowej, pomocy

społecznej. Wydziały Urzędu Miasta Poznania oraz miejskie jednostki organizacyjne zobowiązane są do podejmowania działań umożliwiających osiedlom wykonywanie ich zadań¹¹.

W 2013 r. odbyła się pierwsza edycja programu „Przyjazne Podwórko”. Dzięki dofinansowaniu Miasta, wspólnoty mają możliwość poprawienia estetyki „swojego podwórka” poprzez tworzenie miejsc wypoczynku, placów zabaw dla dzieci czy małej architektury. Program adresowany jest do wspólnot mieszkaniowych znajdujących się na obszarze jednostek pomocniczych: Osiedla Stare Miasto, Osiedla Jeżyce, Osiedla Św. Łazarz, Osiedla Wilda oraz Osiedla Ostrów Tumski–Śródka–Zawady–Komandoria. Współfinansowanie nakładów na realizację projektu „Przyjazne Podwórko” może zostać przyznane w łącznej kwocie brutto nie wyższej niż 20 tys. zł dla jednej wspólnoty mieszkaniowej. Kwota ta może zostać pomnożona przez liczbę wspólnot mieszkaniowych, które zorganizowały się na rzecz wspólnej realizacji przedsięwzięcia. W pierwszej edycji programu z pomocy Miasta w utworzeniu zielonego, atrakcyjnego i przyjaznego dla mieszkańców otoczenia skorzystały 2 wspólnoty: Bukowska 13 i Palacza 8–10–12. Miasto wspiera również inicjatywy mieszkańców, którzy prowadzą lokalne inwestycje. W latach 2010–2013 realizowano 114 takich inwestycji, przede wszystkim wodociągowo-kanalizacyjnych i drogowych, głównie na nowych osiedlach jednorodzinnych.

W latach 2012–2013 w Poznaniu dokonano zmian w podziale miasta na okręgi wyborcze

Coraz większą rolę w zarządzaniu miastem pełnią jednostki pomocnicze – osiedla. W latach 2011–2013 przekazano do dyspozycji jednostek pomocniczych łącznie blisko 47 mln zł.

¹⁰ Dane dotyczące liczby mieszkańców wg stanu na 7 marca 2014 r.

¹¹ Zarządzenie Prezydenta Miasta Poznania nr 26/2011/K z 9 czerwca 2011 r.

i stałe obwody głosowania¹², zgodnie z zapisami nowego kodeksu wyborczego. Nowy podział obszaru Poznania na okręgi wyborcze dostosowuje ich granice do granic jednostek pomocniczych – osiedli.

Doceniając rolę działających inwestorów lokalnych, w latach 2010–2014 przyznano 5 Złoty Róż i 66 Srebrny Róż. Ponadto z inicjatywy Prezydenta Miasta Poznania w 2014 r. Prezydent Rzeczypospolitej Polskiej odznaczył mieszkańców Poznania działających w stowarzyszeniach i realizujących inwestycje lokalne w systemie współfinansowania obiektów „Mieszkańcy Miasto”. Srebrny Krzyż Zasługi otrzymali: Alfons Bilski, Andrzej Dłutkowski, Grzegorz Musiał, Marian Ruta i Jerzy Soczka, natomiast Brązowy Krzyż Zasługi otrzymali: Henryk Czajewicz, Maria Płotkowiak oraz Piotr Zubielik.

¹² Uchwały Rady Miasta Poznania nr XXXIX/579/VI/2012 z 16 października 2012 r. w sprawie podziału miasta Poznania na okręgi wyborcze dla wyboru Rady Miasta Poznania, ustalenia granic i numerów tych okręgów oraz liczby radnych wybieranych w każdym okręgu oraz nr XLIV/678/VI/2013 z 8 stycznia 2013 r. w sprawie utworzenia stałych obwodów głosowania, ich numerów oraz siedzib obwodowych komisji wyborczych dla przeprowadzenia wyborów na terenie miasta Poznania.



Planowanie rozwoju miasta

Strategia Rozwoju Miasta Poznania do roku 2030

Zarządzanie strategiczne, monitoring efektów i nakładów oraz zaawansowane planowanie o charakterze partycypacyjnym stały się w ostatnich latach wyznacznikami właściwego zarządzania w sektorze publicznym. Ich zastosowanie wymaga podnoszenia świadomości i kompetencji osób odpowiedzialnych za poszczególne obszary zarządzania oraz niekiedy wprowadzenia zmian organizacyjnych. Przygotowanie dokumentu Strategii Rozwoju Miasta Poznania do roku 2030¹³ poprzedzono przeprowadzoną diagnozą sytuacji społeczno-gospodarczej Poznania w oparciu o dane z 2009 r. Kluczowe wnioski, w postaci wyzwań rozwojowych, skonsultowano z mieszkańcami podczas licznych spotkań i prezentacji dokumentu na forum publicznym. W efekcie prac i dyskusji wypracowano główne kierunki rozwoju dla Poznania na najbliższe 20 lat, budując obraz miasta w przyszłości zawarty w wizji – „Poznań miastem metropolitalnym o silnej gospodarce i wysokiej jakości życia, opierającym swój rozwój na wiedzy”. O ile zapisy strategii przez ostatnie lata nie straciły na aktualności

w zakresie misji, wizji i celów strategicznych, o tyle, na poziomie konkretnych działań, po 3 latach przemodelowania wymagał zbiór programów strategicznych oraz ich zawartość. Stąd wyniknęła potrzeba zaktualizowania strategii¹⁴. Głównymi przesłankami, dokonanej w 2013 r., aktualizacji Strategii Rozwoju Miasta Poznania do roku 2030 były ponadto: konieczność dostosowania jej do nowoczesnych standardów zarządzania publicznego (poprzez wykorzystanie wniosków z jej wdrażania oraz przeprowadzonego monitoringu strategicznego), zmiana sytuacji gospodarczej na świecie (wymagająca precyzyjniejszego planowania zasobów), wymagania polskiej i europejskiej polityki miejskiej oraz nowa perspektywa finansowa Unii Europejskiej na lata 2014–2020 (w której konieczne będzie wprowadzanie nowych rozwiązań dla całych obszarów metropolitalnych na skalę większą niż dotychczas).

Aktualizacja Strategii Rozwoju Miasta Poznania do roku 2030 była zwieńczeniem prac, które trwały w Urzędzie Miasta Poznania od 2012 r. Do współpracy nad opracowaniem dokumentu zaproszono gremium naukowców reprezentujących poznańskie uczelnie oraz specjalistów z najważniejszych dziedzin funkcjonowania jednostek samorządu terytorialnego. Zasadnicze elementy strategii były konsultowane z mieszkańcami Poznania na poszczególnych etapach jej powstania. Ostateczny kształt aktualizacji nadały uwzględnione opinie poznaniaków zebrane podczas

¹³ Przyjęta uchwałą Rady Miasta Poznania nr LXXII/990/V/2010 z 11 maja 2010 r.

¹⁴ 10 grudnia 2013 r. Rada Miasta Poznania przyjęła uchwałą nr LX/929/VI/2013 w sprawie Strategii Rozwoju Miasta Poznania do roku 2030.

przeprowadzonego badania jakości życia. Strategia zawiera wszystkie elementy przynależne do tego typu dokumentów. Przyjęte założenia metodyczne są zgodne ze współczesnym dorobkiem teorii i praktyki zarządzania strategicznego, wzbogacone o indywidualne rozwiązania, dopasowane do specyfiki funkcjonowania Urzędu Miasta Poznania, jako koordynatora działań zmierzających do urzeczywistnienia wizji miasta.

W obecnie obowiązującej strategii położono nacisk na elementy monitoringu strategicznego i mierzenia efektów realizowanych działań oraz planowanie nakładów niezbędnych do realizacji strategii. Najważniejsze wyzwania i cele rozwoju miasta, realizujące wizję jego rozwoju, ujęto w 18 programach strategicznych: „Akademicki i naukowy Poznań”, „Bezpieczny Poznań”, „Cyfrowy Poznań”, „Ekologiczny Poznań”, „Kulturalny Poznań”, „Metropolitalny Poznań”, „Mieszkajmy w Poznaniu”, „Obywatelski Poznań”, „Poznań wrażliwy społecznie”, „Przestrzeń dla biznesu”, „Przyjazne Śródmieście”, „Rzeka w mieście”, „Sportowy Poznań”, „Turystyczny Poznań”, „Wiedza dla biznesu”, „Wysoka jakość edukacji i wychowania”, „Zdrowy Poznań”, „Zrównoważony rozwój transportu”. Każdy z wymienionych programów ma swój cel główny, cele operacyjne oraz zestaw działań o charakterze projektowym i procesowym wraz ze wskaźnikami ich realizacji. Wielkość wskaźników określono na poziomie bazowym (dla 2010 r.), pośrednim (dla 2020 r.) i docelowym (dla 2030 r.). Ich osiągnięcie zależne jest od wielu czynników zewnętrznych, na które Miasto nie zawsze ma wpływ. Dla każdego programu dokonano

także szacowania nakładów niezbędnych do jego realizacji. Za realizację każdego z programów odpowiada jego przewodniczący, wyznaczono także osoby odpowiedzialne za monitoring strategiczny. Kluczowe decyzje w procesie realizacji strategii, w tym finansowanie projektów z niej wynikających, wypracowuje Komitet Sterujący, zrzeszający dyrektorów wydziałów i biur Urzędu Miasta Poznania oraz miejskich jednostek organizacyjnych. Ostateczny portfel realizowanych przedsięwzięć wieloletnich, po akceptacji Prezydenta Miasta Poznania, zatwierdza Rada Miasta Poznania w trybie uchwały. Nad realizacją głównych celów strategii czuwa również Rada Strategii, której członkami są eksperci z zakresu dziedzin objętych dokumentem.

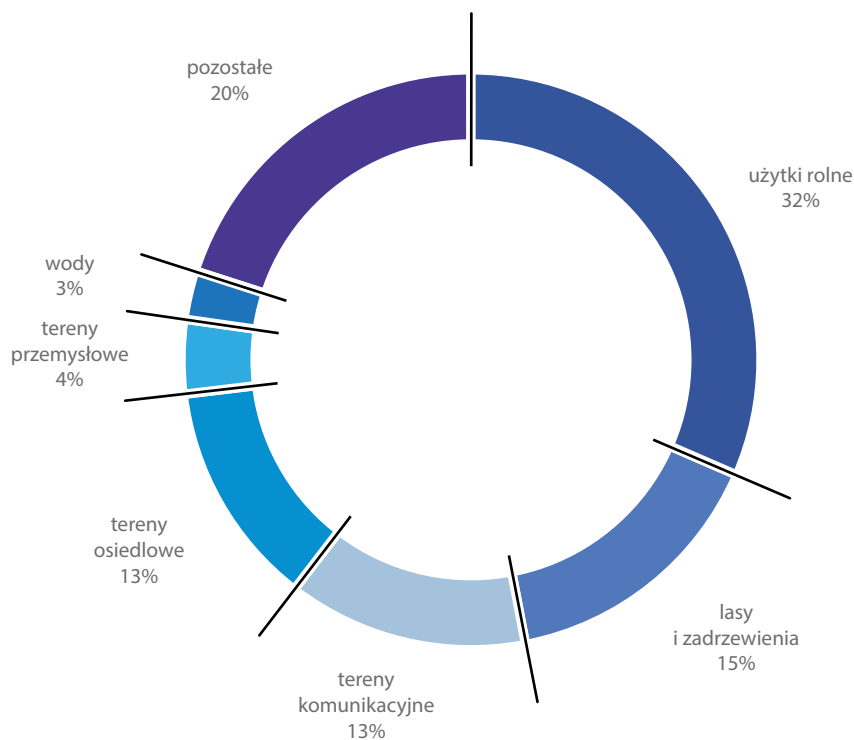
Cały tekst „Strategii Rozwoju Miasta Poznania do roku 2030. 2013 Aktualizacja” dostępny jest na stronie internetowej www.poznan.pl w zakładce „Fakty i liczby”.

Planowanie zagospodarowania przestrzennego

Politykę przestrzenną Poznania w latach 2010–2013 określało obowiązujące od 2008 r. „Studium uwarunkowań i kierunków zagospodarowania przestrzennego miasta Poznania”¹⁵. Na podstawie decyzji Rady Miasta Poznania¹⁶ podjętej w 2012 r. rozpoczęto prace nad zmianą zapisów w tym dokumencie. Potrzeba aktualizacji studium wynikała z licznych składanych wniosków o zmianę jego zapisów dla

¹⁵ Uchwała Rady Miasta Poznania nr XXXI/299/VI/2008 z 18 stycznia 2008 r.

¹⁶ Uchwała Rady Miasta Poznania nr XLI/612/VI/2012 z 20 listopada 2012 r.



Struktura powierzchni Poznania w 2013 r.

Źródło danych: Zarząd Geodezji i Katastru Miejskiego GEOPOZ

poszczególnych obszarów oraz dostosowania dokumentu do zachodzących zmian na rynku nieruchomości szczególnie w zakresie budownictwa mieszkaniowego i usług. Studium uwarunkowań i kierunków zagospodarowania przestrzennego miasta Poznania jest punktem wyjścia do opracowania miejscowych planów zagospodarowania przestrzennego (mpzp). W latach 2010–2014¹⁷ powierzchnia objęta mpzp zwiększyła się o 45%. Na koniec czerwca 2014 r. dla terenu Poznania

¹⁷ W okresie od czerwca 2010 r. do czerwca 2014 r.

uchwalonych było 181 mpzp, obejmujących obszar 10,8 tys. ha, tj. 41% powierzchni miasta. Wśród łącznej liczby obowiązujących mpzp, 64 plany uchwalono w latach 2010–2014¹⁸. W opracowaniu pozostawały kolejne 134 plany obejmujące 7,3 tys. ha, tj. 28% powierzchni miasta.

W uchwalonych na przestrzeni lat 2010–2014 mpzp, duży udział stanowiły plany dotyczące ochrony terenów wyłączonych z zabudowy, w tym klinów zieleni. Objęły one 9%

¹⁸ W okresie od 6 lipca 2010 r. do 30 czerwca 2014 r.

powierzchni miasta i 21% powierzchni, dla której obowiązują mpzp. Dotyczyły one następujących obszarów: „Północno-zachodni klin zieleni” część H – rejon rzeki Przeźmierki, „Rejon Marlewa – Zakole Warty”, „Wschodni Klin Zieleni A” – część a, „Południowo-Zachodni Klin Zieleni” część E, „W rejonie ulicy Gołęcińskiej”, „Otoczenie Jeziora Rusałka”, „Morasko-Radojewo-Umultowo” w rejonie Strumienia Różanego i ul. Umultowskiej, „Morasko-Radojewo-Umultowo” Radojewo Zachód część D, „Rezerwat Żurawiniec”, „Dolina Głuszynki” – część B i część C, „Północno-zachodni klin zieleni” część E, „Spławie – rejon ulicy Chrzanowskiej”, „Terenu w rejonie ulicy Czarnohorskiej”.

Do najważniejszych uchwalonych planów dotyczących obszarów, dla których wyznaczono funkcje mogące wpłynąć zarówno na rozwój inwestycji, jak i społeczno-gospodarczy miasta należały takie mpzp, jak: „MARCELIN” część A i B, „Rejon ul. Główny”, „Brama Zachodnia”, „Kopanina-Rudnicze część A”, „W rejonie ul. Świętego Wawrzyńca i Polskiej”, „Michałowo-Bobrownicka”, „Obszaru Główna część B”, „Międzynarodowe Targi Poznańskie”.

Podjęto również plany umożliwiające rozwój ścisłego centrum tj. „U zbiegu ulic Szkolnej i Paderewskiego”, „Plac Kolegiacki – ul. Wodna”, „Szkolna-Kozia-Wrocławska”, „Stary Rynek-Szkolna”, „Plac Wielkopolski”, „Dla kwartału zabudowy w rejonie ulic: Wronieckiej, Mokrej, Żydowskiej i Kramarskiej”, „Rejon ulic Dominikańska-Szewska”, „Archiwum Państwowe” oraz w celu ochrony osiedli modernistycznych, tj. „Osiedle Zodiak”, „Osiedle Tysiąclecia”, „Os. Lecha cz. A”, „Osiedle Rusa”, „Osiedle Zwycięstwa”.

Pozostałe uchwalone miejscowe plany miały charakter lokalny i zasadniczo nie zmieniały dotychczasowego sposobu zagospodarowania terenu. Były jednak ważne dla uporządkowania przestrzeni i regulacji zasad lokalizowania zabudowy.

Ruch budowlany

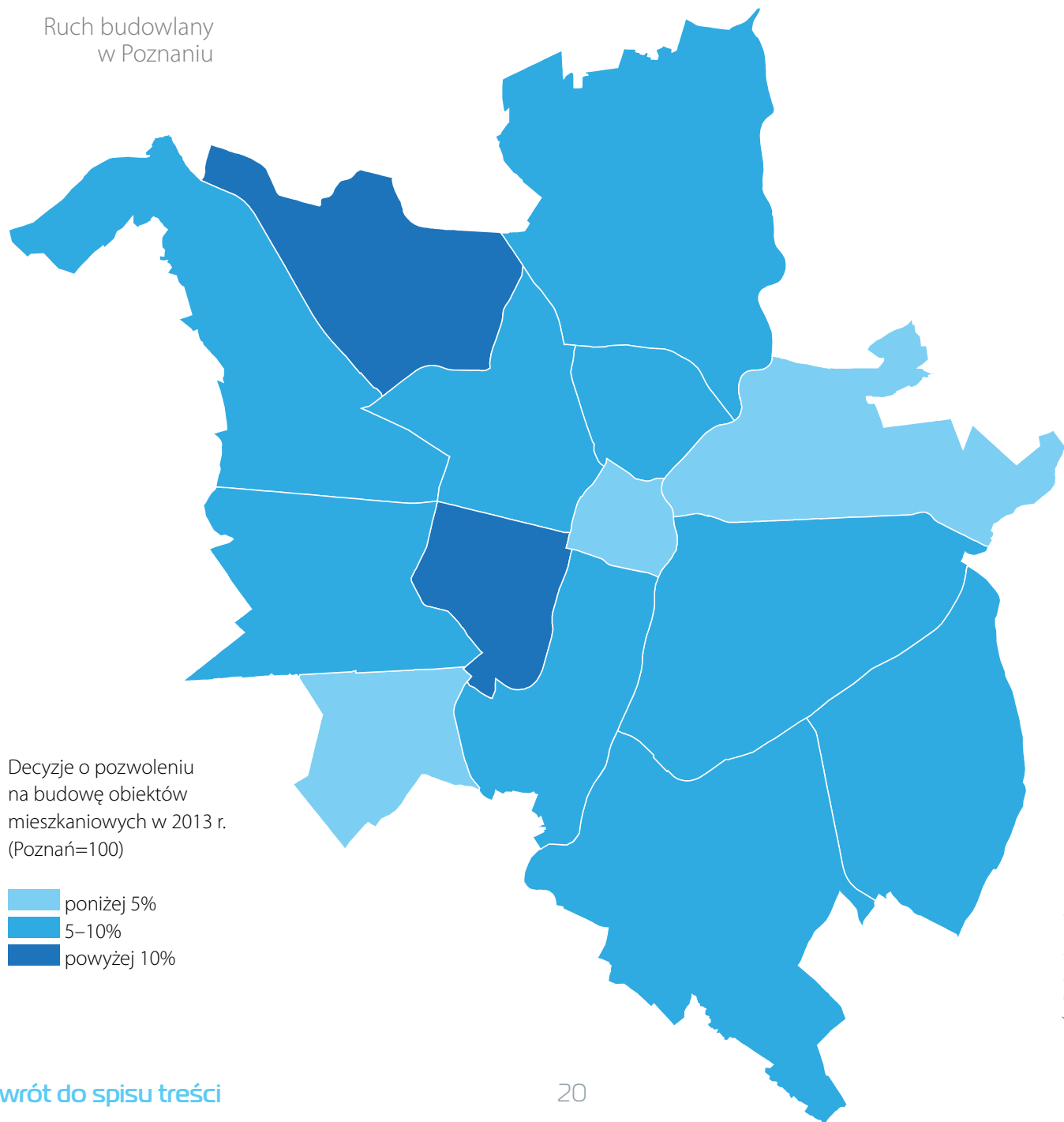
W latach 2010–2013 zmniejszył się ruch budowlany wyrażony liczbą obiektów, dla których wydano decyzje administracyjne. W porównaniu do lat 2006–2009 wydano mniej decyzji dla obiektów w sprawie: warunków zabudowy (o 18,3%), lokalizacji inwestycji celu publicznego (o 38,2%), pozwolenia na budowę (o 6,8%) oraz pozwolenia na użytkowanie (o 12,1%). Zwiększyła się jedynie liczba decyzji dla obiektów dotyczących zawiadomień o zakończeniu budowy (o 3,7%). Ponadto w latach 2010–2013 Marszałek Województwa Wielkopolskiego wydał 57 decyzji dotyczących lokalizacji inwestycji celu publicznego w Poznaniu o znaczeniu krajowym i wojewódzkim, w tym 38 decyzji w sprawie budowy budynków oraz 19 decyzji w sprawie budowy dróg i infrastruktury technicznej.

Wśród inwestycji budowlanych przeważało budownictwo jednorodzinne i wielorodzinne oraz urządzenia infrastruktury technicznej. W Poznaniu budownictwo jednorodzinne rozwijało się przede wszystkim na obszarze Strzeszyna, Gołęcina, Moraska, Spławia, Krzesin oraz Kobylepole, z kolei wielorodzinne (często stanowiące większe kompleksy zabudowy z funkcją również usługową) lokalizowane było równomiernie na terenie całego miasta. Budownictwo przeznaczone na



„Budynki na Starym Rynku w wietrze...”, Ida Pozarzycka (10 lat)

Ruch budowlany
w Poznaniu





funkcję usługową rozwijało się na terenie całego miasta, przy czym z większą koncentracją w Śródmieściu oraz wzdłuż ulic Grunwaldzkiej, Obornickiej i Głogowskiej, a na prowadzenie działalności produkcyjnej i magazynowej głównie na obszarach peryferyjnych miasta. Inwestycje celu publicznego najczęściej dotyczyły budowy lub przebudowy takich sieci infrastruktury technicznej, jak: wodociągowej, gazowej, elektroenergetycznej, kanalizacyjnej, telekomunikacyjnej.

Miejski Program Rewitalizacji

Od 2006 r. realizowany jest w Poznaniu kompleksowy Miejski Program Rewitalizacji (MPR), który jest programem wieloletnim, aktualizowanym okresowo w zakresie uwarunkowań i zadań przewidywanych na kolejne lata. Przygotowując program i wybierając obszary do rewitalizacji, uwzględnia się wyniki konsultacji społecznych oraz analizy stanów kryzysowych i deficytów występujących na obszarze miasta, a także priorytety wynikające ze strategii i planów rozwoju miasta.

W 2013 r. Rada Miasta Poznania przyjęła Miejski Program Rewitalizacji dla Miasta Poznania – trzecia edycja¹⁹ („MPR – trzecia edycja”). Program ten stanowi aktualizację drugiej edycji opracowanej w 2006 r. oraz edycji dotyczącej obszarów przemysłowych i powojkowych z 2010 r. Głównym celem realizacji programu rewitalizacji jest wyprowadzenie danego obszaru ze stanu kryzysowego poprzez usunięcie

zjawisk, które spowodowały jego degradację. Rewitalizacja obejmuje przemiany zdegradowanych terenów w 3 głównych aspektach: rozwój gospodarczy (tworzenie nowych miejsc pracy, rozpowszechnianie aktywności gospodarczej), rozwój społeczny (zapobieganie patologiom społecznym), rozwój infrastrukturalno-przestrzenny (zachowanie dziedzictwa kulturowego poprzez remonty, modernizację i konserwację zabytkowych obiektów i przestrzeni publicznej oraz poprawę środowiska naturalnego). Przedmiotem działań rewitalizacyjnych są obszary kryzysowe wyznaczone na podstawie wielowątkowej analizy ich stanu rozwoju. „MPR – trzecia edycja” umożliwia połączenie dokumentów dotyczących działań na obszarach miejskich, przemysłowych i powojkowych w jedną spójną całość. Zwraca uwagę na podniesienie roli drobnych usprawnień dla poprawy jakości życia lokalnych społeczności oraz na kontynuację rozpoczętych wcześniej przeobrażeń obszarów objętych w MPR, z dostosowaniem zasięgu tych obszarów do realiów prawno-organizacyjnych i finansowych. Istotnym elementem planowania i wdrażania „MPR – trzeciej edycji” jest partnerstwo i współdziałanie samorządu terytorialnego, społeczności lokalnej oraz innych partnerów (m.in. organizacji społecznych, gospodarczych i pozarządowych) zaangażowanych w działania rewitalizacyjne na danym obszarze. W „MPR – trzeciej edycji” przewiduje się wykorzystanie 3 rodzajów środków finansowych, tj. publicznych własnych (pozyskiwanych przez projektodawców sfery publicznej, w tym Miasto Poznań), publicznych zewnętrznych (pozyskiwanych z budżetu państwa

W program rewitalizacji wpisało się wiele akcji kulturalnych, edukacyjnych i artystycznych, których celem było zwiększenie aktywności oraz poczucia tożsamości społeczności lokalnej. W latach 2010–2014 zorganizowano m.in: przechadzki po mieście np. z cyklu „Kino, kawiarnia i spacer...”, warsztaty w ramach akcji „Odmień swoje podwórko”, Salon Muzyczny. Odbyło się także szereg imprez plenerowych. Na realizację zadań w obszarze rewitalizacji, dotację w ramach tzw. „małych grantów” otrzymywały organizacje pozarządowe.

¹⁹ Uchwała Rady Miasta Poznania nr LVIII/892/VI/2013 z 15 października 2013 r.

Miasto Poznań, jako jedyne miasto w Polsce, otrzymało w 2011 r. w Dortmundzie wyróżnienie Fundacji „Lebendige Stadt” („Żyjące Miasto”) za działania realizowane w ramach Miejskiego Programu Rewitalizacji.

i funduszy europejskich) oraz prywatnych (pozyskiwanych z kapitału prywatnego zarówno krajowego, jak i zagranicznego). Horyzont planowania „MPR – trzeciej edycji” obejmuje perspektywę finansową Unii Europejskiej na lata 2007–2013. Z uwagi jednak na ujęte w programie zadania oraz specyfikę działania inicjatywy Jessica, określone ramy czasowe się wydłużą i zakończenie realizacji niektórych projektów przewidywane jest w okresie 20–25 lat.

Jako dokument wykonawczy „MPR – trzeciej edycji” opracowano Zintegrowany Program Odnowy i Rozwoju Śródmieścia Poznania na lata 2014–2030²⁰. Poznańskie Śródmieście, obejmujące 5 jednostek pomocniczych miasta, tj. Jeżyce, Ostrów Tumski–Śródkę–Zawady–Kamandorię, Stare Miasto, Św. Łazarz oraz Wildę, to teren o szczególnych walorach i znaczeniu dla całego miasta. Program dla Śródmieścia ma służyć integracji działań prowadzonych w centrum Poznania na rzecz ochrony i rozwoju najważniejszych jego wartości. Efektem realizacji działań ma być takie osiągnięcie równowagi w funkcjonowaniu tej części miasta, by w 2030 r. jej struktura funkcjonalno-przestrzenna prezentowała wysokiej jakości system przestrzeni publicznych, dobrze zachowanych i atrakcyjnie eksponowanych obiektów dziedzictwa kulturowego, a także by była miejscem przyjaznym do mieszkania, inwestowania i spędzania wolnego czasu oraz tętniącą życiem, atrakcyjną przestrzenią, stwarzającą warunki do rozwoju kapitału społecznego, aktywności gospodarczej i kulturalnej. W Programie dla Śródmieścia zawarto szereg przedsięwzięć dotyczących

poszczególnych sfer funkcjonowania miasta. Mają one umożliwić zintegrowane podejście do wdrażania zadań służących odnowie i rozwojowi Śródmieścia Poznania.

Miasto Poznań w partnerstwie z Fundacją SIC! realizowało w latach 2011–2012 program „Rewitalizacja w budowie – tworzymy zręby rewitalizacji w Polsce”, współfinansowany ze środków Unii Europejskiej z Programu Operacyjnego Kapitał Ludzki. Program skierowany był do mieszkańców Jeżyc, Śródki, Chwaliszewa i innych terenów objętych MPR, nieaktywnych zawodowo i bezrobotnych, zagrożonych wykluczeniem społecznym. Łączna wartość projektu wynosiła 0,8 mln zł. Celem programu było stworzenie fundamentów pod działania rewitalizacyjne, rozumiane jako kompleksowe działania naprawcze określone w Karcie Lipskiej dla Miast Europejskich.

Rewitalizacja poznańskiego Śródmieścia w latach 2010–2013 objęła także przekształcenie w deptak ul. Wrocławskiej. Była to pierwsza z dróg przy Starym Rynku, która stała się ulicą spacerową, a zamknięcie jej dla ruchu samochodowego umożliwiło utworzenie ciągu pieszego łączącego Stary Rynek z Centrum Sztuki i Biznesu Stary Browar. W ramach innych działań związanych z rewitalizacją Śródmieścia, m.in. w okolicy Rynku Wildeckiego powstał nowy skwer zieleni, przeorganizowano zasady poruszania się na ul. Żydowskiej, która stała się częściowo deptakiem, a także zlikwidowano część miejsc parkingowych na ul. Taczaka, umożliwiając w ten sposób powstanie tam ogródków kawiarnianych.

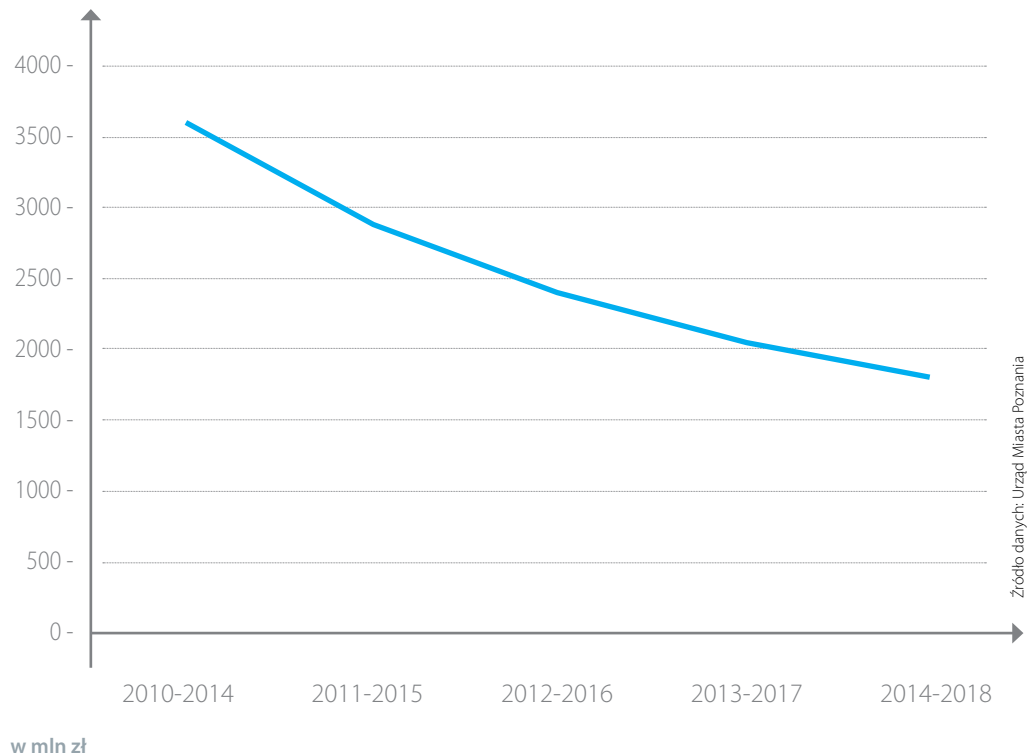
W proces rewitalizacji Poznania włączono mieszkańców miasta i rady osiedli, a także

²⁰ Uchwała Rady Miasta Poznania nr LX/930/VI/2013 z 10 grudnia 2013 r.



„Fontanna przed operą poznańską”, Ida Pozarzycka (10 lat)

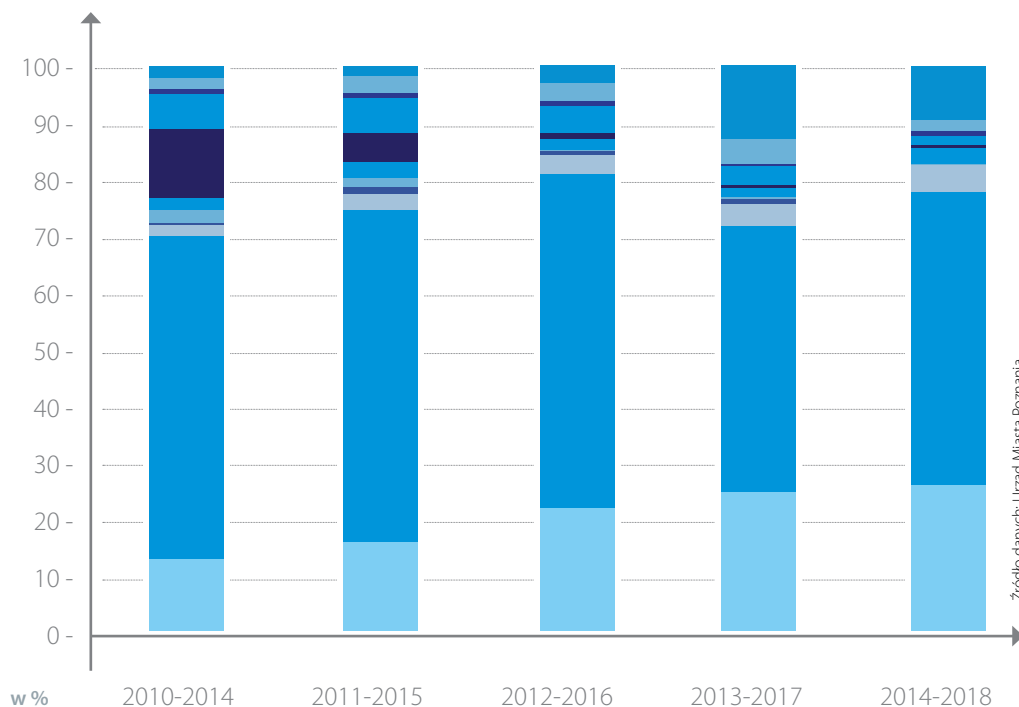
Nakłady w kolejnych edycjach Wieloletniej Prognozy Finansowej



wiele stowarzyszeń, instytucji kultury i organizacji pozarządowych. Biorą oni udział w konsultacjach społecznych organizowanych podczas opracowywania kolejnych edycji programu rewitalizacji. Potencjał obszarów objętych programem rewitalizacji wykorzystują również studenci poznańskich uczelni, dla których są one tematem prac dyplomowych, warsztatów, praktyk i wystaw. Duże zainteresowanie zagadnieniem odnowy miasta przyciąga również inwestorów prywatnych, dzięki którym odnawiane są użytkowe kamienice.

Wieloletnia Prognoza Finansowa

W Wieloletniej Prognozie Finansowej (WPF) Miasta Poznania planowane są corocznie wydatki na przedsięwzięcia wieloletnie oraz przedstawiane pozostałe zadania majątkowe realizowane w cyklu jednorocznym lub niewymagające zaciągnięcia zobowiązań wieloletnich. W ramach WPF tworzony był Program inwestycyjny dla miasta Poznania, powstający przy założeniu spełnienia zasad określonych w ustawie o finansach publicznych oraz równoczesnym uwzględnieniu sytuacji



Struktura środków finansowych wg dziedzin programowania w kolejnych edycjach Wieloletniej Prognozy Finansowej

Źródło danych: Urząd Miasta Poznania

- | gospodarka komunalna i ochrona środowiska |
- | drogi oraz komunikacja zbiorowa |
- | gospodarka przestrzenna oraz gospodarowanie nieruchomościami |
- | mieszkalnictwo |
- | polityka społeczna i zdrowotna |
- | oświata |
- | kultura fizyczna, sport i turystyka |
- | kultura i ochrona dóbr kultury |
- | bezpieczeństwo mieszkańców |
- | administracja |
- | pozostałe |

gospodarczej kraju, a także uwarunkowań programowania perspektywy finansowej Unii Europejskiej na lata 2007–2013 oraz 2014–2020. Wydatki inwestycyjne zapisane w WPF w latach 2010–2013 stanowiły od 32% do 18% wydatków budżetu Miasta Poznania. Łączne

nakłady w kolejnych edycjach programu inwestycyjnego WPF przedstawiają się następująco: w edycji 2010–2014 – 3,6 mld zł, w edycji 2011–2015 – 2,9 mld zł, w edycji 2012–2016 – 2,4 mld zł, w edycji 2013–2017 – 2 mld zł, w edycji 2014–2018 – 1,8 mld zł. Relatywnie

najwięcej środków finansowych przeznaczono na inwestycje związane z drogami oraz komunikacją zbiorową (54%), a także w obszarze gospodarki komunalnej i ochrony środowiska. Wśród znaczących poznańskich inwestycji, których realizację zakończono w latach 2010–2014, znalazły się: modernizacja stadionu miejskiego INEA Stadion, budowa zespołu sportowych basenów olimpijskich w ramach kompleksu sportowo-rekreacyjnego Termy Maltańskie, odnowa infrastruktury transportu publicznego w związku z organizacją Mistrzostw Europy w Piłce Nożnej UEFA EURO 2012™, przedłużenie trasy Poznańskiego Szybkiego Tramwaju do Dworca Zachodniego w Poznaniu, budowa trasy tramwajowej os. Lecha – Franowo, przebudowa ul. Bukowskiej na odcinku od planowanego skrzyżowania z III ramą komunikacyjną (ul. Prosta) do granicy miasta, budowa dwujezdniowej ul. Nowe Zawady – etap II (od ul. Głównej do ul. Podwale), przebudowa wiaduktu Górczyńskiego Wschodniego z ul. Ściegiennego, przebudowa wiaduktu Antoninek w ciągu ul. Warszawskiej, budowa szkoły z salą gimnastyczną na Strzeszynie, budowa Bramy Poznania Interaktywnego Centrum Historii Ostrowa Tumskiego, rozbudowa Biblioteki Raczyńskich, budowa Szpitala Zakaźnego. Rozpoczęto również realizację wielu inwestycji, które zostaną zakończone w kolejnych latach.

Za koordynację prac nad Wieloletnią Prognozą Finansową odpowiedzialny jest Komitet Sterujący składający się z 10 osób – dyrektorów poszczególnych wydziałów Urzędu Miasta Poznania i miejskich jednostek organizacyjnych. Istotnym zadaniem komitetu jest analiza

dochodów i wydatków planowanych w budżecie Miasta oraz tworzenie różnych wariantów symulacji finansowych, umożliwiających wybór zrównoważonej opcji i jej rekomendację przez Prezydenta Miasta Poznania.



Finansowanie rozwoju miasta

Budżet Miasta Poznania

Polityka finansowa Miasta Poznania jest realizowana na podstawie Wieloletniej Prognozy Finansowej²¹ oraz budżetu Miasta Poznania, uchwalanych corocznie przez Radę Miasta Poznania.

Dochody budżetu Miasta w latach 2010–2013 wzrosły o 12,5% – z ponad 2,4 mld zł w 2010 r. do blisko 2,7 mld zł w 2013 r. Dochody na jednego mieszkańca zwiększyły się z 4,4 tys. zł do 4,9 tys. zł. Głównym źródłem dochodów w budżecie Miasta były udziały w podatkach PIT i CIT, które w latach 2010–2013 stanowiły łącznie 31,6% dochodów. Ważnym źródłem dochodów były także subwencje i dotacje z budżetu państwa (27,6%) oraz wpływy z podatków i opłat lokalnych (19,8%).

Wydatki budżetu Miasta zmniejszyły się w latach 2010–2013 o 8,6%. W 2010 r. wydatki wyniosły ponad 2,9 mld zł, a w 2013 r. blisko 2,7 mld zł. Wydatki na jednego mieszkańca zmniejszyły się z 5,3 tys. zł w 2010 r. do 4,9 tys. zł w 2013 r. W strukturze wydatków dominowały wydatki bieżące, które w latach 2010–2013 stanowiły 74,8%. W latach 2010–2013 odnotowano deficyt budżetu Miasta, jednak jego wartość uległa zmniejszeniu z -590,5 mln zł w 2011 r. do -29,1 mln zł w 2013 r.

Zwiększający się corocznie zakres rzeczowy zadań oraz angażowanie środków własnych

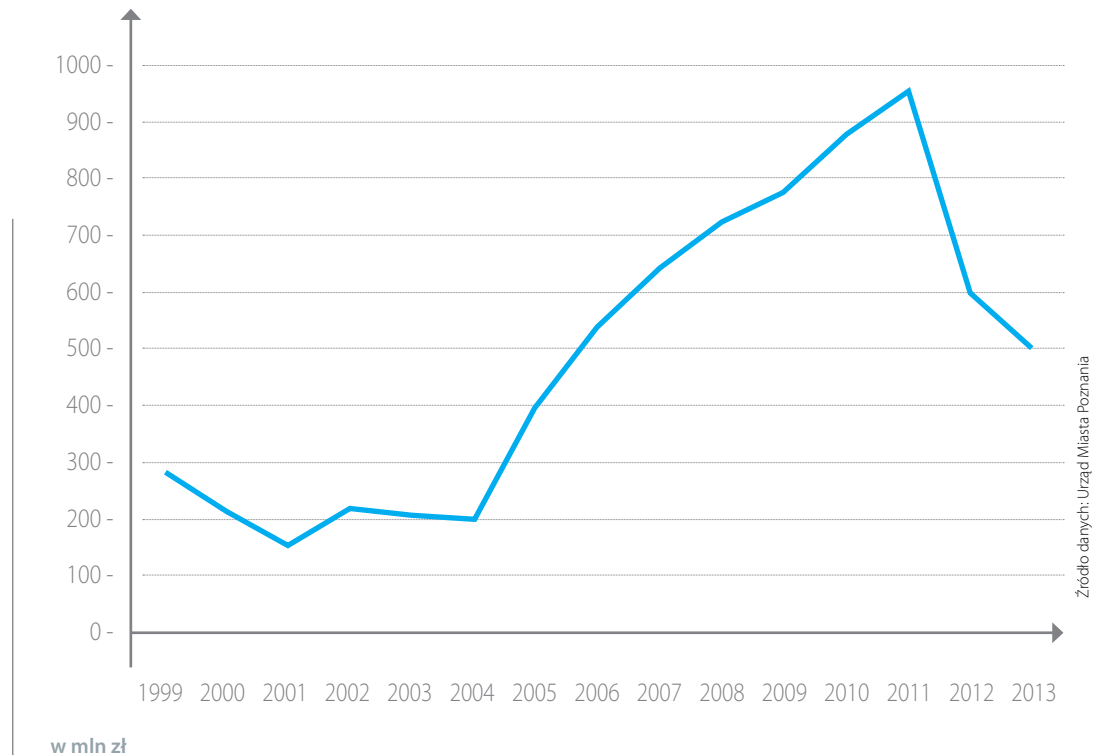
w realizację przedsięwzięć z udziałem funduszy unijnych powodowały konieczność pozyskiwania zewnętrznych źródeł finansowania. W celu pokrycia deficytu budżetowego Miasto zaciągało pożyczki i kredyty oraz emitowało obligacje komunalne. W związku z tym zadłużenie Miasta na koniec 2013 r. wyniosło 1849,4 mln zł, z tego z tytułu zaciągniętych kredytów 1321,9 mln zł, pożyczek – 7,5 mln zł, obligacji – 520 mln zł.

Agencja ratingowa Fitch Ratings przyznała Poznaniowi w 2013 r. międzynarodową ocenę wiarygodności kredytowej najwyższą możliwą do uzyskania przez polski samorząd i równą ocenie Polski. Nadana ocena A- oznaczała, że Miasto posiadało wysoką zdolność do wywiązywania się z zaciąganych zobowiązań finansowych, a prognoza stabilna wskazywała, że w najbliższym czasie ocena ta nie ulegnie zmianie. W komentarzu do oceny ratingowej agencja Fitch Ratings pozytywnie oceniła dobre zarządzanie strategiczne i finansowe Miasta, wysoką elastyczność finansową, dobre wyniki operacyjne budżetu Miasta, bogatą i zdwersyfikowaną gospodarkę lokalną oraz bazę podatkową. Rating uwzględnia również umiarkowane, wg standardów międzynarodowych, zadłużenie bezpośrednie Poznania. Wcześniej Miasto oceniała agencja ratingowa Moody's Investors Service. Wówczas od 2006 r. rating Poznania pozostawał na niezmiennym poziomie A3 z prognozą stabilną, identycznym z obecnym ratingiem Miasta.

Agencja ratingowa Fitch Ratings przyznała Poznaniowi w 2013 r. międzynarodową ocenę wiarygodności kredytowej najwyższą możliwą do uzyskania przez polski samorząd i równą ocenie Polski. Nadana ocena A- oznaczała, że Miasto posiadało wysoką zdolność do wywiązywania się z zaciąganych zobowiązań finansowych, a prognoza stabilna wskazywała, że w najbliższym czasie ocena ta nie ulegnie zmianie.

²¹ Więcej informacji w rozdziale „Planowanie rozwoju miasta”.

Nakłady na inwestycje samorządowe w Poznaniu

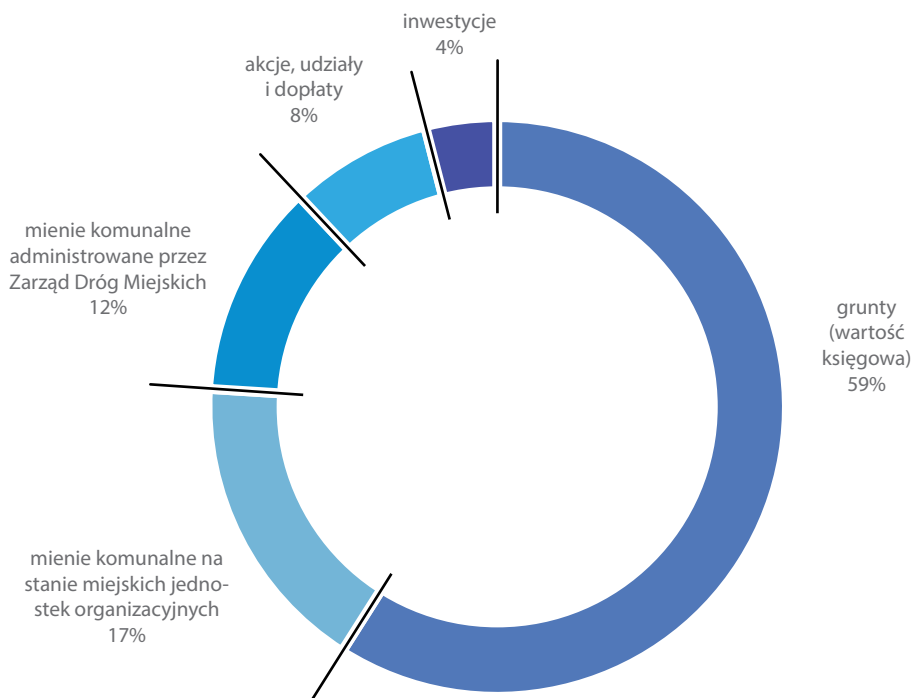


Majątek Miasta Poznania

Gospodarowanie nieruchomościami miejskimi

Na koniec 2013 r. wartość mienia komunalnego Miasta Poznania po umorzeniu wynosiła łącznie 18,3 mld zł i w porównaniu z 2010 r. była wyższa o 11,6%. Wartość mienia komunalnego przypadająca na jednego mieszkańca wyniosła w 2013 r. ponad 33 tys. zł, tj. o 13,8% więcej niż w 2010 r.

Głównym składnikiem majątku miejskiego w 2013 r. były grunty (59%). Na koniec 2013 r. w zasobie gruntów komunalnych znajdowało się ponad 30,5 tys. działek o powierzchni ponad 104,8 tys. m² (o 877 działek więcej niż w 2010 r.) oraz o wartości księgowej ponad 10,8 mld zł (o 0,8% więcej niż w 2010 r.). W latach 2010–2013 następowały zmiany wartości i wielkości gruntów znajdujących się w zasobie komunalnym Miasta. Spowodowane były one m.in. procesem komunalizacji, nabywaniem gruntów,



Struktura wartości majątku Miasta Poznania wg stanu na 31 grudnia 2013 r.

Źródło danych: Urząd Miasta Poznania

sprzedażą (wraz z udziałem w gruncie) nieruchomości użytkownikom wieczystym. Mienie komunalne Miasta stanowiły ponadto budynki i lokale komunalne, drogi administrowane przez Zarząd Dróg Miejskich, inwestycje, akcje i udziały w spółkach prawa handlowego.

W latach 2010–2013 dochody z gospodarki nieruchomościami miejskimi wyniosły 405,6 mln zł i były o 16% mniejsze niż w latach 2006–2009. Największe wpływy na poziomie 40,3% osiągnięto ze sprzedaży mienia, były one jednak

mniejsze (o 44%) niż w latach 2006–2009. Dochody z użytkowania, zarządu i wieczystego użytkowania stanowiły blisko 28% (wzrost o 27,5% w porównaniu do lat 2006–2009), a z najmu i dzierżawy – 13,7% (wzrost o 16,2% w porównaniu do lat 2006–2009). Na koniec 2013 r. obowiązywało 5,1 tys. umów na dzierżawę gruntów o łącznej powierzchni 623,9 ha²².

²² Z wyłączeniem umowy z Zarządem Komunalnych Zasobów Lokalowych sp. z o.o.

Strategia rozwoju rzeki Warty 2012–2030 jest pierwszym tak kompleksowym opracowaniem wykorzystania potencjału drzemiącego w rzece, przygotowanym na potrzeby polskiego miasta. Program rozwoju rzeki Warty ma stanowić podstawę przyszłego zagospodarowania jej nabrzeży na poznańskim odcinku. Projekt uzyskał dofinansowanie m.in. rządu Królestwa Niderlandów.

Informacji niezbędnych dla prawidłowego zarządzania przestrzenią miasta Poznania, w tym zarządzania nieruchomościami, dostarcza System Informacji Przestrzennej (SIP), prowadzony przez Zarząd Geodezji i Katastru Miejskiego GEOPOZ. Informacje zawarte w SIP prezentowane są w formie cyfrowej na warstwach tematycznych, w oparciu o dane pochodzące z baz źródłowych, prowadzonych przez wydziały Urzędu Miasta Poznania, miejskie jednostki organizacyjne oraz podmioty zewnętrzne. SIP umożliwia szybki dostęp do informacji dotyczących w szczególności: danych ewidencyjnych nieruchomości i innych elementów geodezyjno-kartograficznych prowadzonych w Miejskim Ośrodku Dokumentacji Geodezyjnej i Kartograficznej, fotogrametrii, planowania przestrzennego, procesów urbanistycznych i architektonicznych, nadzoru budowlanego, gospodarki nieruchomościami, klasyfikacji dróg, ochrony środowiska, zieleni miejskiej, podatku od nieruchomości, działalności gospodarczej, oświaty, opieki zdrowotnej, rynku nieruchomości, bezpieczeństwa miasta, obiektów użyteczności publicznej, ochrony zabytków, rad osiedli, parafii poznańskich, podziału miasta na rejony, obwody i rewiry, fizjografii metropolii Poznań, a także danych ewidencyjnych i systemu adresowego powiatu poznańskiego.

Miasto podejmowało w latach 2010–2013 działania ukierunkowane na efektywne gospodarowanie zasobem miejskim. W celu uatrakcyjnienia terenów nadwarciańskich i zainteresowania inwestorów tym obszarem, rozpoczęto w 2011 r. realizację

polско-holenderskiego projektu pn. „Partnerstwo na rzecz Warty”, w ramach którego Miasto Poznań współpracuje z firmami KuiperCompagnons, DHV i SwedeCenter sp. z o.o. W efekcie podjętej inicjatywy opublikowano „Strategię rozwoju rzeki Warty 2012–2030”, zakładającą m.in. przeprowadzenie 3 projektów pilotażowych, tj. „Chwaliszewo” (obejmującego m.in. odtworzenie dawnego Zakola Chwaliszewskiego oraz powstanie parkingu wielopoziomowego wzdłuż rzeki), „Północne Wyspy” (koncentrującego się na odtworzeniu „wyspiarskiego” charakteru Ostrowa Tumskiego) i „Portowo” (będącego inwestycją prywatną polegającą na utworzeniu osiedla mieszkaniowego wraz z towarzyszącą infrastrukturą w postaci portu rzeczno-żeglarskiego, kładki pieszo-rowerowej i przestrzeni rekreacyjnej). Wśród działań zaplanowanych na lata 2013–2030 wymieniono także m.in. budowę mariny, ścieżek pieszo-rowerowych oraz zmianę funkcji jednej z najważniejszych arterii komunikacyjnych (ul. Solnej) w bulwar spacerowy. W ramach realizowanego projektu pn. „Optymalizacja zasobu poprzez przeniesienie rodzinnych ogrodów działkowych (realizacja zapisów miejscowych planów zagospodarowania przestrzennego)” przenoszono rodzinne ogrody działkowe z nieruchomości, w stosunku do których zapisy miejscowych planów zagospodarowania przestrzennego nie kontynuują funkcji ogrodowej, na inną nieruchomość. Celem projektu jest uwalnianie terenów inwestycyjnych. W 2012 r. zlikwidowano Rodzinny Ogród Działkowy im. Onufrego Kopczyńskiego mieszczący się



„Domki budnicze na Starym Rynku”; Maja Bzowy (12 lat)

u zbiegu ulic Hetmańskiej i Dmowskiego, jednocześnie zapewniając tereny zamienne dla działalności ogrodu.

Spółki z udziałem Miasta Poznania

W 2013 r. Miasto Poznań było udziałowcem w 22 spółkach prawa handlowego, z tego: w 10 jednoosobowych spółkach Miasta Poznania, 10 spółkach z udziałem Miasta Poznania oraz 2 spółkach z udziałem Miasta Poznania postawionych w stan likwidacji. Poza spółkami Miasto miało również udziały w 4 spółdzielniach mieszkaniowych, tj. Spółdzielni Mieszkaniowej „Wielkopolanka”, Spółdzielni Mieszkaniowej w Swarzędzu, Spółdzielni Mieszkaniowej „Winogrody”, Spółdzielni Mieszkaniowej „Grunwald”.

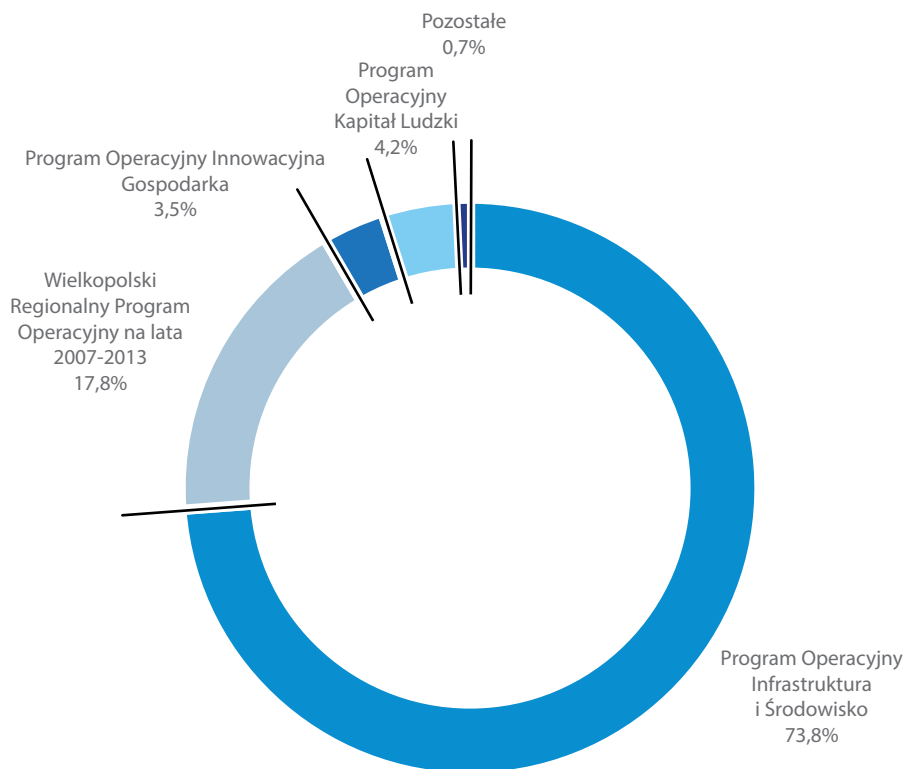
Wartość nominalna akcji i udziałów Miasta w spółkach w 2013 r. stanowiła blisko 8% jego majątku netto, tj. o 0,2 pkt. proc. mniej niż w 2010 r. Wartościowy udział Miasta w spółkach wynosił 1,46 mld zł i w stosunku do 2010 r. zwiększył się o 9%. Ponad 1/3 stanowiła wartość udziałów w spółkach jednoosobowych. W 14 spółkach Miasto było jedynym lub większościowym udziałowcem. W związku z posiadanymi akcjami i udziałami Miasto w latach 2010–2013 uzyskało dochody z tytułu dywidendy na łączną kwotę 27,6 mln zł.

W latach 2012–2013 zlikwidowano zakłady budżetowe: Zakład Zagospodarowania Odpadów i Zarząd Komunalnych Zasobów Lokalowych, przekształcając je w spółki: Zakład Zagospodarowania Odpadów w Poznaniu sp. z o.o. oraz Zarząd Komunalnych Zasobów Lokalowych sp. z o.o. Dokonano zmian w zaangażowaniu kapitałowym

Miasta w spółkach oraz przekształceń własnościowo-strukturalnych. Polegały one na sprzedaży akcji w spółce Dalkia Poznań S.A., wystąpieniu ze spółek C&M S.A., Zachodnie Towarzystwo Budownictwa Społecznego sp. z o.o. i World Trade Center – Poznań sp. z o.o., podwyższeniu kapitału w spółkach Wielkopolskie Centrum Wspierania Inwestycji sp. z o.o. i Port Lotniczy Poznań – Ławica sp. z o.o., podjęciu działań zmierzających do wystąpienia ze spółki WIELKOPOLSKI RYNEK HURTOWY MRS sp. z o.o., wdrażaniu programu restrukturyzacji Miejskiego Przedsiębiorstwa Gospodarki Mieszkaniowej S.A. oraz kontynuowaniu procesu restrukturyzacji MIEJSKIEGO PRZEDSIĘBIORSTWA KOMUNIKACYJNEGO w Poznaniu sp. z o.o. w zakresie optymalizacji kosztów funkcjonowania spółki oraz wydzielenia infrastruktury torowo-sieciowej z jej majątku, co wynikało ze zmiany sposobu organizacji i zarządzania lokalnym transportem zbiorowym oraz utworzenia jednostki Zarząd Transportu Miejskiego w Poznaniu. Miasto, na podstawie umowy z Ministrem Skarbu, zostało jedynym właścicielem spółki Przedsiębiorstwo Komunikacji Samochodowej w Poznaniu S.A. oraz prowadziło proces restrukturyzacji majątkowej przedsiębiorstwa, polegający na wymianie taboru autobusowego i stopniowym zbywaniu nieruchomości, które nie są niezbędne dla działalności spółki.

Pozyskane środki unijne

W 2014 r. przypadła 10. rocznica akcesji Polski do Unii Europejskiej. W ciągu minionej



Źródło danych: Urząd Miasta Poznania

Źródła środków unijnych pozyskanych przez Miasto Poznań w 2013 r.

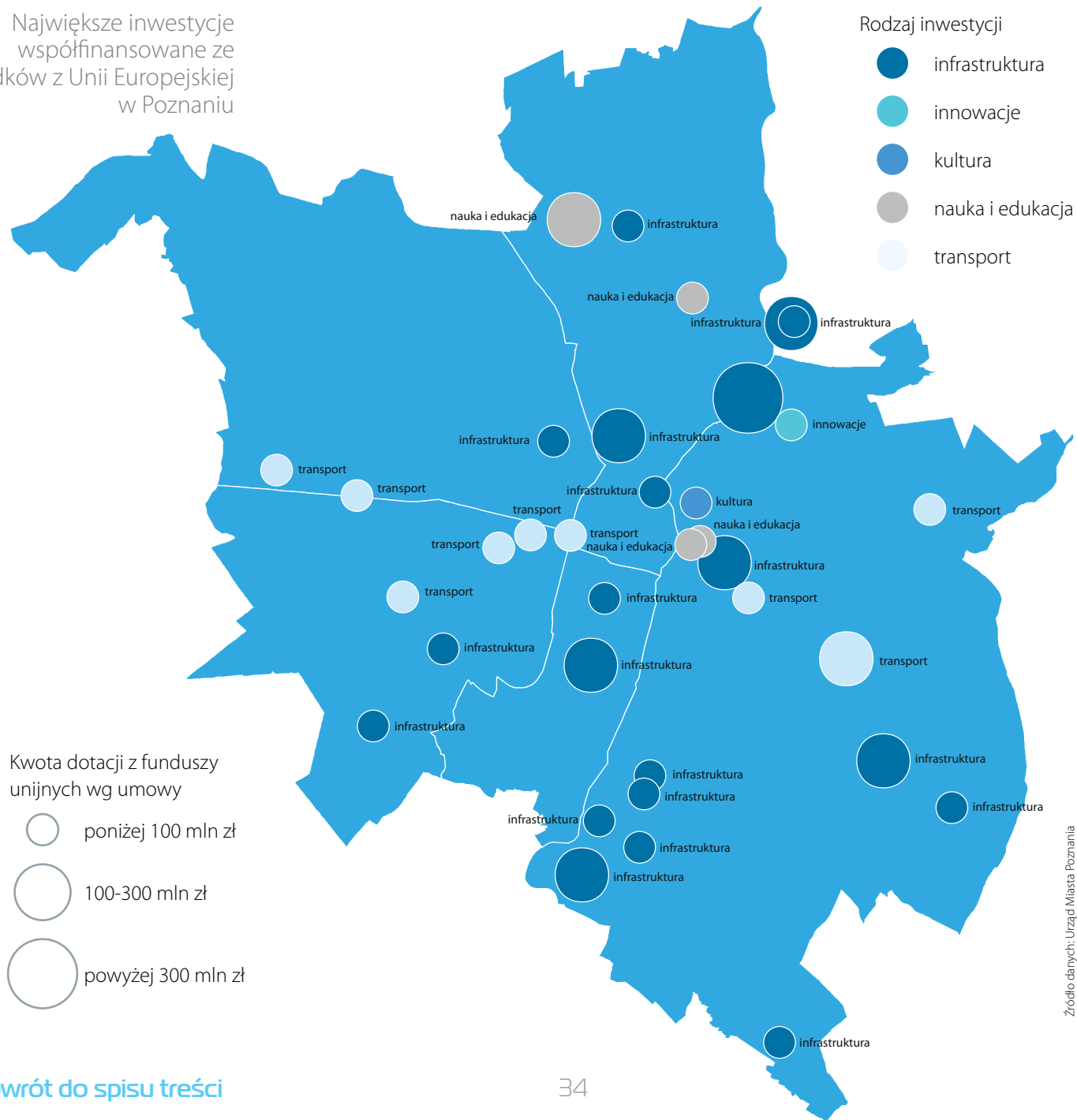
dekady²³ Miasto Poznań na realizację projektów pozyskało z Unii Europejskiej ponad

2,5 mld zł dofinansowania, tj. ponad 4,3 tys. zł na mieszkańca. Większość tej kwoty, czyli 2,1 mld zł²⁴, przyznano w okresie programowania 2007–2013. Najwięcej środków pochodziło z Europejskiego Funduszu Rozwoju Regionalnego oraz Funduszu Spójności (fundusz przedakcesyjny ISPA).

²³ Do 2004 r. Polska korzystała z tzw. pomocy przedakcesyjnej, czyli środków finansowych przeznaczonych dla krajów starających się o członkostwo w Unii Europejskiej. Po wstąpieniu do Unii Europejskiej w 2004 r. Polska mogła wykorzystać zarówno przyznaną pomoc przedakcesyjną, jak i uzyskała nowe możliwości wsparcia przysługujące jej jako pełnoprawnemu członkowi wspólnoty. W latach 2004–2006 Polska po raz pierwszy skorzystała ze środków unijnych na takich samych zasadach, jak pozostałe państwa członkowskie. Lata 2007–2013 były kolejnym okresem programowania, w ramach którego Polsce przyznano wsparcie na rozwój oraz podniesienie poziomu życia ludności na miarę standardów europejskich.

²⁴ Projekty unijne realizowane przez Miasto Poznań oraz spółki, których właścicielem lub współwłaścicielem jest Miasto Poznań (wg stanu na 31 marca 2014 r.).

Największe inwestycje
współfinansowane ze
środków z Unii Europejskiej
w Poznaniu



Źródło danych: Urząd Miasta Poznania



Miasto Poznań i jednostki miejskie w latach 2010–2014 kończyły realizację 163 projektów (również jako partnerzy) z udziałem środków europejskich z alokacji dostępnej dla Polski na lata 2007–2013. Łączna wartość tych przedsięwzięć opiewała na kwotę blisko 5 mld zł, w tym ponad 2 mld zł stanowiła pomoc unijna. Znaczną część projektów realizowano w ramach Programu Operacyjnego Kapitał Ludzki (76), w dalszej kolejności Wielkopolskiego Regionalnego Programu Operacyjnego na lata 2007–2013 (31), Programu Operacyjnego Infrastruktura i Środowisko (20), Programu Operacyjnego Innowacyjna Gospodarka (3) oraz programów i inicjatyw wspólnotowych (33). Pozyskane w latach 2010–2014 środki unijne wykorzystano przede wszystkim na rozbudowę systemu kanalizacji miejskiej, modernizację sieci drogowej i układu transportowego, a także realizację projektów rewitalizacyjnych oraz społecznych i edukacyjnych, dotyczących głównie rynku pracy i rozwoju zasobów ludzkich. Największe projekty infrastrukturalne dofinansowane z Europejskiego Funduszu Rozwoju Regionalnego dotyczyły poprawy stanu dróg (głównie krajowych przebiegających przez Poznań), polepszenia infrastruktury transportu publicznego, rewitalizacji i odnowy miasta. Z udziałem środków z Funduszu Spójności oraz w ramach formuły partnerstwa publiczno-prywatnego realizowany jest w Poznaniu projekt pn. „System gospodarki odpadami dla miasta Poznania”, którego celem jest budowa Instalacji

Termicznego Przekształcania Odpadów²⁵. Jednym z największych przedsięwzięć infrastrukturalnych dofinansowanych z Funduszu Spójności realizowanych na terenie Poznania jest projekt pn. „Uporządkowanie gospodarki wodno-ściekowej dla ochrony zasobów wodnych w Poznaniu i okolicach”²⁶, wdrażany przez spółkę AQUANET SA. Przy udziale środków Europejskiego Funduszu Społecznego wdrożono projekty z zakresu doradztwa zawodowego, wspierania przedsiębiorczości, rynku pracy, rozwoju zasobów ludzkich, pomocy stypendialnej oraz wsparcia dla osób niepełnosprawnych. Środki unijne przeznaczono również na realizację programów naukowo-badawczych oraz rozbudowę bazy dydaktycznej. W perspektywie finansowej na lata 2007–2013 Miasto aplikowało przede wszystkim o dotacje na działania związane z rozwojem i rozbudową infrastruktury technicznej, a najważniejsze

²⁵ Budowa Instalacji Termicznego Przekształcania Odpadów Komunalnych (ITPOK) w Poznaniu to jedna z największych tego typu inwestycji w kraju. Zgodnie z umową podpisaną w 2013 r. SITA Zielona Energia zrealizuje nowoczesną spalarnię odpadów o wydajności 210 tys. ton rocznie. Powstanie ona w sąsiedztwie elektrociepłowni Karolin w północno-wschodniej części miasta. Koszt budowy instalacji szacowany jest na ponad 725 mln zł i będzie sfinansowany ze środków SITA Zielona Energia, kredytów z konsorcjum 3 banków – Pekao SA, PKO BP i Banku Gospodarstwa Krajowego oraz środków z unijnego Funduszu Spójności w ramach Programu Operacyjnego Infrastruktura i Środowisko (ok. 300 mln zł). Oddanie do użytku ITPOK zaplanowano w 2016 r., a czas jej eksploatacji przez SITA Zielona Energia przewiduje się na 25 lat. Realizacja projektu umożliwi Miastu spełnienie wymagań, wynikających z polskiego i europejskiego prawa, dotyczących ograniczenia ilości składowanych odpadów komunalnych. Pozwolenie na budowę ITPOK Miasto Poznań i SITA Zielona Energia uzyskały w 2014 r. i w tym też roku rozpoczęto budowę.

²⁶ Projekt obejmuje 41 zadań inwestycyjnych (etap I – 12 zadań, etap II – 5 zadań, etap III – 12 zadań, etap IV – 12 zadań) o wartości prawie 1,2 mld zł netto, z czego nieco ponad 50% (ok. 615 mln zł netto) stanowią środki unijne pozyskane z Funduszu Spójności z Programu Operacyjnego Infrastruktura i Środowisko w ramach perspektywy finansowej 2007–2013.

zadania związane były z przygotowaniem do Mistrzostw Europy w Piłce Nożnej UEFA EURO 2012™. W ramach tzw. inicjatyw i programów wspólnotowych zrealizowano projekty międzynarodowe, które dotyczyły m.in. podjęcia działań w obszarze pomocy społecznej, poprawy zdrowia i jakości życia osób starszych, wdrażania lokalnych systemów profilaktyki i ochrony małych dzieci, podniesienia jakości edukacji szkolnej, promowania i rozwoju przedsiębiorczości, promocji kultury i sektorów kreatywnych jako źródła rozwoju lokalnego, współpracy w zakresie rozwoju transportu publicznego i innowacyjnej metody monitorowania zmian dla wzmocnienia rozwoju dużych miast, zarządzania organizmem miejskim.

Przedsięwzięcia dofinansowane z funduszy unijnych w Poznaniu w latach 2010–2014 to m.in. budowa trasy tramwajowej os. Lecha – Franowo, przedłużenie trasy Poznańskiego Szybkiego Tramwaju do Dworca Zachodniego, przebudowa węzła komunikacyjnego rondo Kaponiera oraz węzła Antoninek, przebudowa ulic: Bukowskiej, Bułgarskiej, Grunwaldzkiej oraz Wiaduktu Górczyńskiego Wschodniego, odnowa infrastruktury transportu publicznego, zakup nowoczesnego i niskopodłogowego taboru autobusowego i tramwajowego, wdrożenie Poznańskiej Elektronicznej Karty Aglomeracyjnej, modernizacja i rozbudowa Portu Lotniczego Poznań – Ławica, system gospodarki odpadami dla miasta Poznania, uporządkowanie gospodarki wodno-ściekowej dla ochrony zasobów wodnych w Poznaniu i okolicy, budowa Bramy Poznania Interaktywne Centrum Historii Ostrowa Tumskiego

oraz Rezerwatu Archeologicznego, przebudowa kompleksu Sali Wielkiej Centrum Kultury „Zamek”, rozbudowa Biblioteki Raczyńskich.

Ze środków unijnych korzystali również poznańscy przedsiębiorcy, szpitale, placówki kulturalne, szkoły wyższe i ośrodki naukowo-badawcze. Dzięki dotacjom powiększyła się baza dydaktyczna i wyposażenie laboratoriów publicznych i prywatnych uczelni oraz ośrodków naukowo-badawczych. Realizowano samodzielne i wspólne innowacyjne projekty naukowo-badawcze oraz prowadzono wymianę studentów. Poznaniacy mogli ponadto korzystać z szerokiej oferty programów szkoleniowych, doradczych i pomocowych, w tym programów mających na celu przeciwdziałanie bezrobociu, realizowanych przez urzędy pracy. Wsparciem unijnym objęto także rolników z terenu Poznania. Otrzymywali oni dotacje unijne na realizację działań określonych w Planie Rozwoju Obszarów Wiejskich, wdrażanych przez Agencję Restrukturyzacji i Modernizacji Rolnictwa²⁷.

²⁷ Dotyczące m.in. zakupów interwencyjnych, płatności bezpośrednich, subsydiów eksportowych.



Promocja oraz współpraca krajowa i międzynarodowa

Promocja miasta

Działania promocyjne prowadzone przez Miasto Poznań w latach 2010–2014 koncentrowały się na realizacji założeń przyjętej w 2009 r. Strategii Promocji Marki Poznań i objęły m.in. inaugurację unikatowego w skali kraju projektu Konsorcjum Marki Poznań, organizację kampanii promocyjnych w kraju i za granicą, działania z zakresu Public Relations, zarządzanie serwisami społecznościowymi, realizację konkursów związanych z Poznaniem oraz organizację wydarzeń promujących Poznań jako miasto-gospodarza Mistrzostw Europy w Piłce Nożnej UEFA EURO 2012™ i innych wydarzeń kulturalnych, sportowych czy naukowych. Kampanię reklamową „Szczęśliwe Marki pod szczęśliwą gwiazdką” zrealizowano w 2011 r. i była ona inauguracją projektu Konsorcjum Marki Poznań, który dziś stanowi platformę trwałej współpracy promocyjnej i marketingowej pomiędzy Miastem i ważnymi dla wizerunku Poznania instytucjami życia gospodarczego, społecznego, kulturalnego i naukowego. Wspólnie z firmami zrealizowano kilkanaście projektów zarówno o charakterze lokalnym, jak i ogólnopolskim np. kampanię promocyjną „Poznań daje pracę”, „Lodowy Plac Zabaw MAN” podczas Festiwalu Rzeźby Lodowej, Piknik NIVEA na Plaży Miejskiej czy życzenia dla mieszkańców Warszawy z okazji „Walentynek”.

Firmy należące do Konsorcjum Marki Poznań co roku wspierają także konkurs „Poznań przyciąga najlepszych”, skierowany do przyszłych studentów spoza Poznania. Współpracę w ramach konsorcjum symbolizuje logotyp „made in POZnań”, wkrótce będą to również: „Inspired by Poznań” – dedykowany wydarzeniom kulturalnym, sportowym i naukowym, a także „Poznań Positive” – znak przyznawany młodym, utalentowanym ludziom i niecodziennym, wyjątkowym inicjatywom.

Promocja Poznania jako współorganizatora UEFA EURO 2012™ obejmowała m.in. realizację działań wizerunkowych, mających na celu budowanie świadomości marki Poznań, wiarygodności stolicy Wielkopolski wśród turystów zagranicznych oraz wprowadzenie Poznania do sieci metropolii miast europejskich. Charakterystycznym etapem przygotowań były działania podjęte na 9 miesięcy przed turniejem UEFA EURO 2012™. W tym okresie przeprowadzono 2 kampanie promocyjne Come&Enjoy i Come&Join, które miały zachęcać kibiców i gości do przyjazdu do Poznania, zaakcentować doskonałą atmosferę tworzoną przez kibiców i pokazać miasto jako silny ośrodek sportowy, organizujący imprezy na najwyższym poziomie. W ramach podziękowania zagranicznym kibicom za zabawę i doping w trakcie rozegranych na poznańskim stadionie meczów UEFA EURO 2012™ Miasto

Konsorcjum Marki Poznań stanowi platformę trwałej współpracy promocyjnej i marketingowej pomiędzy Miastem i ważnymi dla wizerunku Poznania instytucjami życia gospodarczego, społecznego, kulturalnego i naukowego. Wspólnie z firmami zrealizowano kilkanaście projektów zarówno o charakterze lokalnym, jak i ogólnopolskim.

Miasto realizowało lub wspierało ogólnopolskie kampanie promocyjne m.in. pod hasłem „Poznań przyciąga najlepszych”, „Poznań daje pracę”, „Poznań za pół ceny”.

zorganizowało w Berlinie, Dublinie, Rzymie i Zagrzebiu wystawy zdjęć poświęconych temu wydarzeniu.

Korzystając z potencjału promocyjnego, będącego efektem zorganizowanych Mistrzostw Europy w Piłce Nożnej UEFA EURO 2012™, wybrano Irlandię jako jeden z rynków działań promocyjnych. W 2013 r. podczas spotkania w Dublinie reprezentacji Polski i Irlandii w piłce nożnej, przy jednym z głównych wejść na stadion Aviva postawiono gigantyczną piłkę z pamiątkowymi zdjęciami z Poznania, a działania te wsparto reklamą w irlandzkich dziennikach „Irish Daily Star” i „Irish Examiner”. Przedstawiciele Miasta Poznania, biorąc udział w paradzie „People’s Parade”, wspólnie z Irlandczykami świętowali jeden z najważniejszych dla nich dni w roku – Dzień św. Patryka. Z kolei rozegrany na poznańskim stadionie towarzyski mecz piłkarskich zespołów z Polski i Irlandii, stał się okazją do zachęcenia Irlandczyków do ponownego odwiedzenia Poznania.

Miasto Poznań w 2013 r. przeprowadziło 2 zagraniczne kampanie promocyjne w Irlandii i Niemczech, zachęcające do zaplanowania podróży za pomocą nowo uruchomionej strony internetowej www.poznan.travel. Kampania w Irlandii, odbywająca się za pośrednictwem radia oraz największych internetowych portali informacyjnych, wykorzystywała motyw zieleni jako element łączący poznaniaków i Irlandczyków. Drugim obszarem działań promocyjnych był Berlin i jego okolice. Spot wyemitowany w 4 niemieckich stacjach radiowych wykorzystywał z kolei motyw popularnych berlińskich niedźwiedzi, licznie

odwiedzających poznańskie atrakcje – Stary Rynek, Maltę czy Centrum Sztuki i Biznesu Stary Browar.

Miasto realizowało także ogólnopolskie kampanie promocyjne pod hasłem „Poznań przyciąga najlepszych”. Na potrzeby kampanii stworzono specjalną aplikację „Ciągotki do Poznania”, dzięki której użytkownicy mogli sprawdzić jaki kierunek studiów odpowiada ich zainteresowaniom. Zwieńczeniem kampanii były konkursy, w których nagrodą główną był „Rok darmowego życia w Poznaniu”. Jednym z ważniejszych działań promocyjnych podjętych przez Miasto w 2012 r. była kampania „Poznań daje pracę”. Jej celem było pokazanie Poznania jako miejsca z rozwiniętym sektorem nowoczesnych usług i z perspektywą dalszego jego rozwoju oraz zachęcenie specjalistów z wielu dziedzin do podjęcia zatrudnienia w stolicy Wielkopolski.

Miasto corocznie wspierało akcję „Poznań za pół ceny”, umożliwiającą skorzystanie po obniżonych cenach z usług wielu restauracji, hoteli, centrów rozrywki w Poznaniu i okolicy. Z kolei organizowany na Starym Rynku Międzynarodowy Festiwal Rzeźby Lodowej, co roku przyciąga najsłynniejszych artystów z całego świata. Miasto realizowało także projekt pn. „Poznańska turystyka 2.0”, do którego zaangażowało znanych, polskich blogerów²⁸. Rezultatem projektu jest przewodnik po mieście w formie elektronicznej, który można bezpłatnie pobrać ze strony miasta i serwisu www.poznan.travel.pl.

Prowadzone przez Miasto działania promocyjne doceniono w wielu konkursach

²⁸ M.in. Andrzeja Tucholskiego z „Jest Kultura”, czy Tomasza Tomczyka czyli Kominka.



i rankingach. W 2012 r. Urząd Miasta Poznania za projekt Konsorcjum Marki Poznań zdobył Grand Prix w konkursie Welcome 2012 oraz nagrodę specjalną w konkursie na „Najlepszą kampanię promocyjną miejsca 2011 roku” organizowanym przez Kongres Regionów w Świdnicy. Miasto otrzymało Nagrodę dla Miasta jako najsilniejszej marki przyznawaną przez międzynarodową organizację The Superbrands Ltd., działającą obecnie w 87 krajach. Miasto otrzymało również nagrodę specjalną Magazynu „Brief for Poland” za skuteczne i nieszablonowe budowanie marki miasta Poznań. W 2013 r. Poznań zajął pierwsze miejsce w rankingu „Top promocji polskich miast, powiatów i regionów” opublikowanym przez Europejski Instytut Marketingu Miejsc oraz otrzymał wyróżnienie Welcome Festival na Pierwszym Międzynarodowym Festiwalu Marketingu Miejsc za projekt „Poznań daje pracę”. W konkursie organizowanym przez wydawnictwo Wolters Kluwer Polska dwukrotnie przyznano Miastu tytuł „Markowy Samorząd” – nagrodę główną w kategorii gmina miejska.

Wiele międzynarodowych i krajowych nagród zdobył film promocyjny „Kalejdoskop” nakręcony przez Xawerego Żuławskiego. Przyznano mu nagrodę Silver Screen w kategorii „Filmy turystyczne” na festiwalu filmowym US International Film and Video Festival w Los Angeles, drugie miejsce w kategorii „Turystyka Miast” na festiwalu The Golden Citygate zorganizowanym podczas targów turystycznych ITB w Berlinie oraz w kategorii „Marketing Miejsc” w plebiscycie Klubu Twórców Reklamy.

Współpraca krajowa i międzynarodowa

Metropolia Poznań

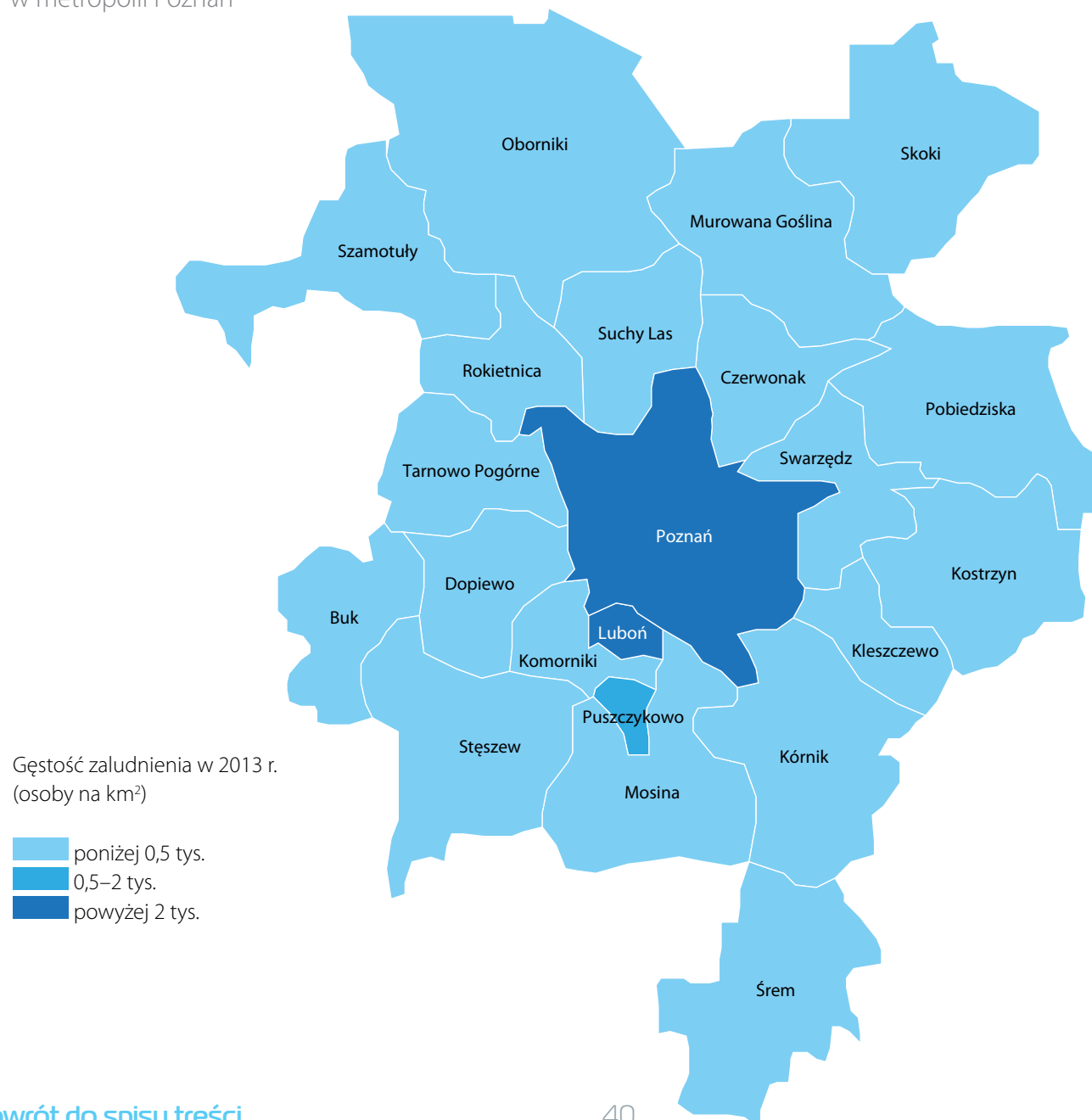
W latach 2010–2014 kontynuowano zadania mające na celu integrację działań w różnych obszarach funkcjonowania Miasta Poznania i okolicznych gmin. Problemy przekraczające granice poszczególnych jednostek terytorialnych, najistotniejsze kwestie związane z organizacją wspólnych przedsięwzięć, czy zasady współpracy omawiane były m.in. na organizowanych cyklicznie Zjazdach Samorządów Metropolii Poznań oraz spotkaniach Akademii Aglomeracyjnej. Spotkania te służyły wymianie doświadczeń i myśli nie tylko samorządowców, ale także przedstawicieli innych środowisk, w tym naukowych.

Udział środowiska akademickiego w procesie integracji działań samorządów Metropolii Poznań był bardzo istotny. Centrum Badań Metropolitalnych Uniwersytetu im. Adama Mickiewicza w Poznaniu (CBM) prowadziło badania, analizy i ekspertyzy w zakresie problematyki metropolitalnej. Sporządzane przez CBM opracowania służyły określaniu najistotniejszych założeń do lokalnych dokumentów strategicznych. Dzięki współpracy ze środowiskiem naukowym w ramach multidyscyplinarnej Biblioteki Aglomeracji Poznańskiej, od 2010 r. opracowano 23 pozycje wydawnicze poświęcone problemom rozwoju metropolii Poznań w zakresie zagadnień dotyczących nauk przyrodniczych, ekonomicznych i społecznych.

Ważnym czynnikiem budującym silne powiązania i stabilną kooperację jednostek samorządu terytorialnego było sformalizowanie zasad

Ważnym czynnikiem budującym silne powiązania i stabilną kooperację jednostek samorządu terytorialnego było sformalizowanie zasad ich współpracy. W 2010 r. utworzono Związek Międzygminny „Gospodarka Odpadami Aglomeracji Poznańskiej”, a w 2011 r. – Stowarzyszenie Metropolia Poznań.

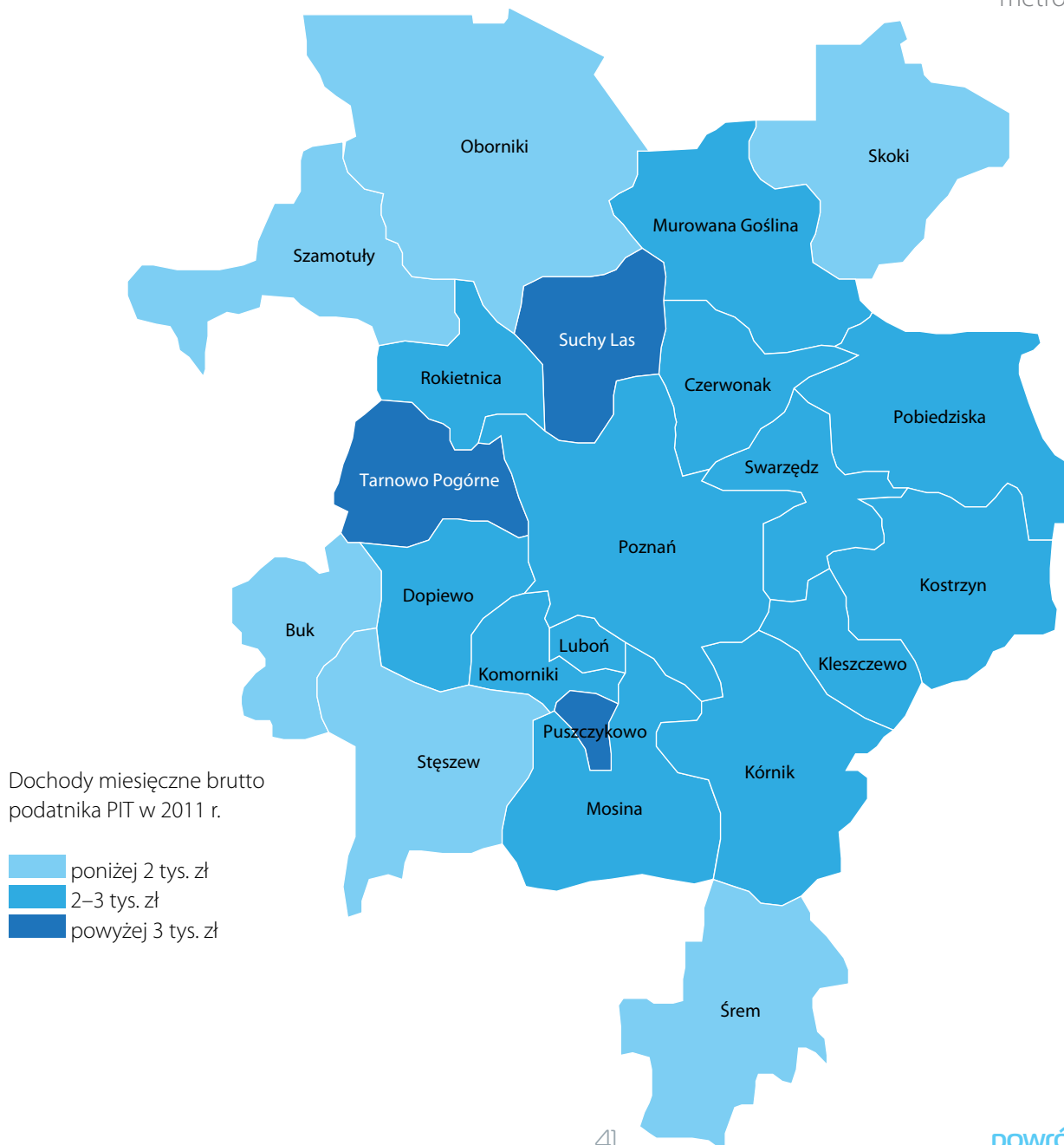
Gęstość zaludnienia
w metropolii Poznań



Zródło danych: Główny Urząd Statystyczny

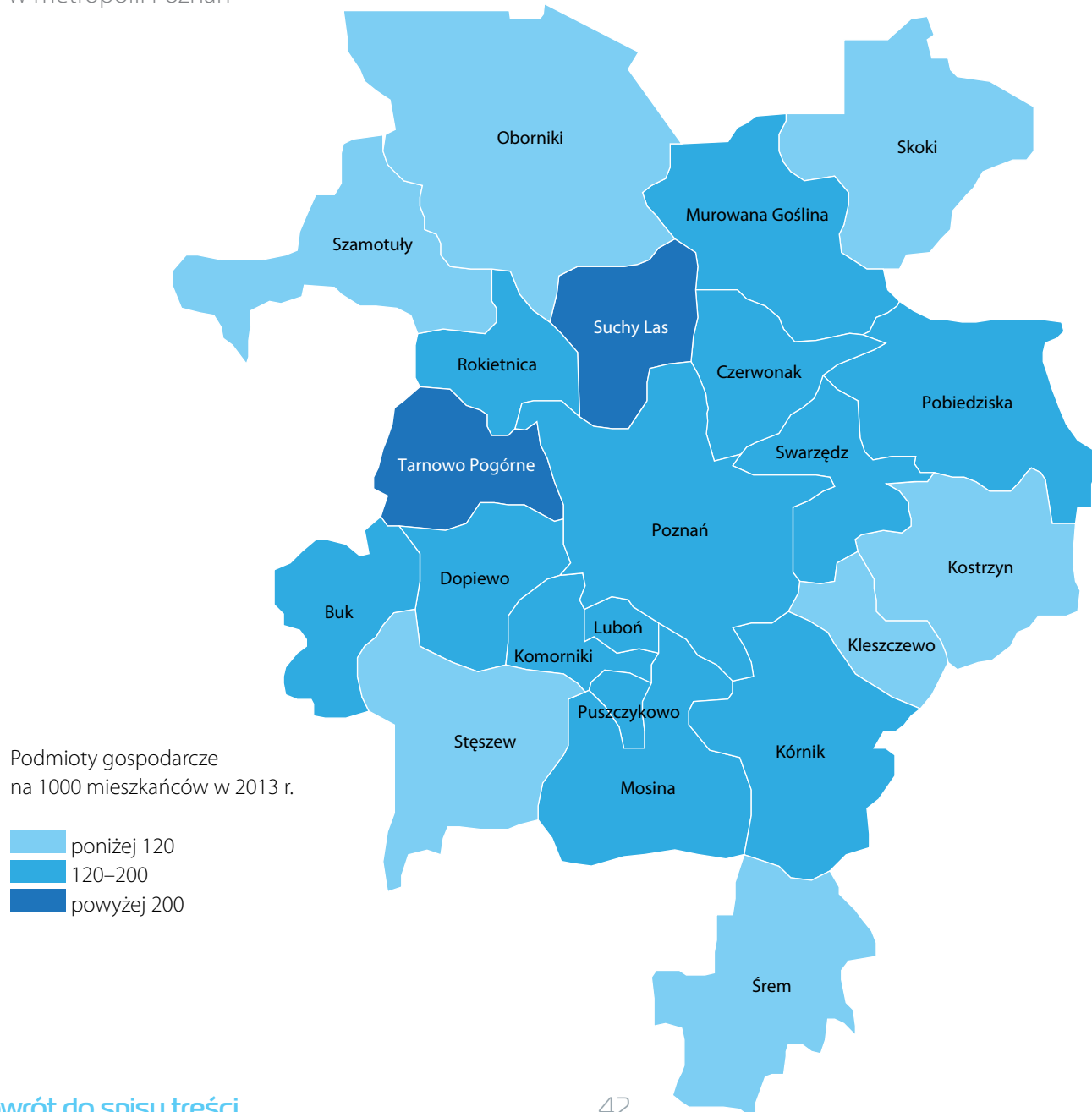


Dochody mieszkańców metropolii Poznań



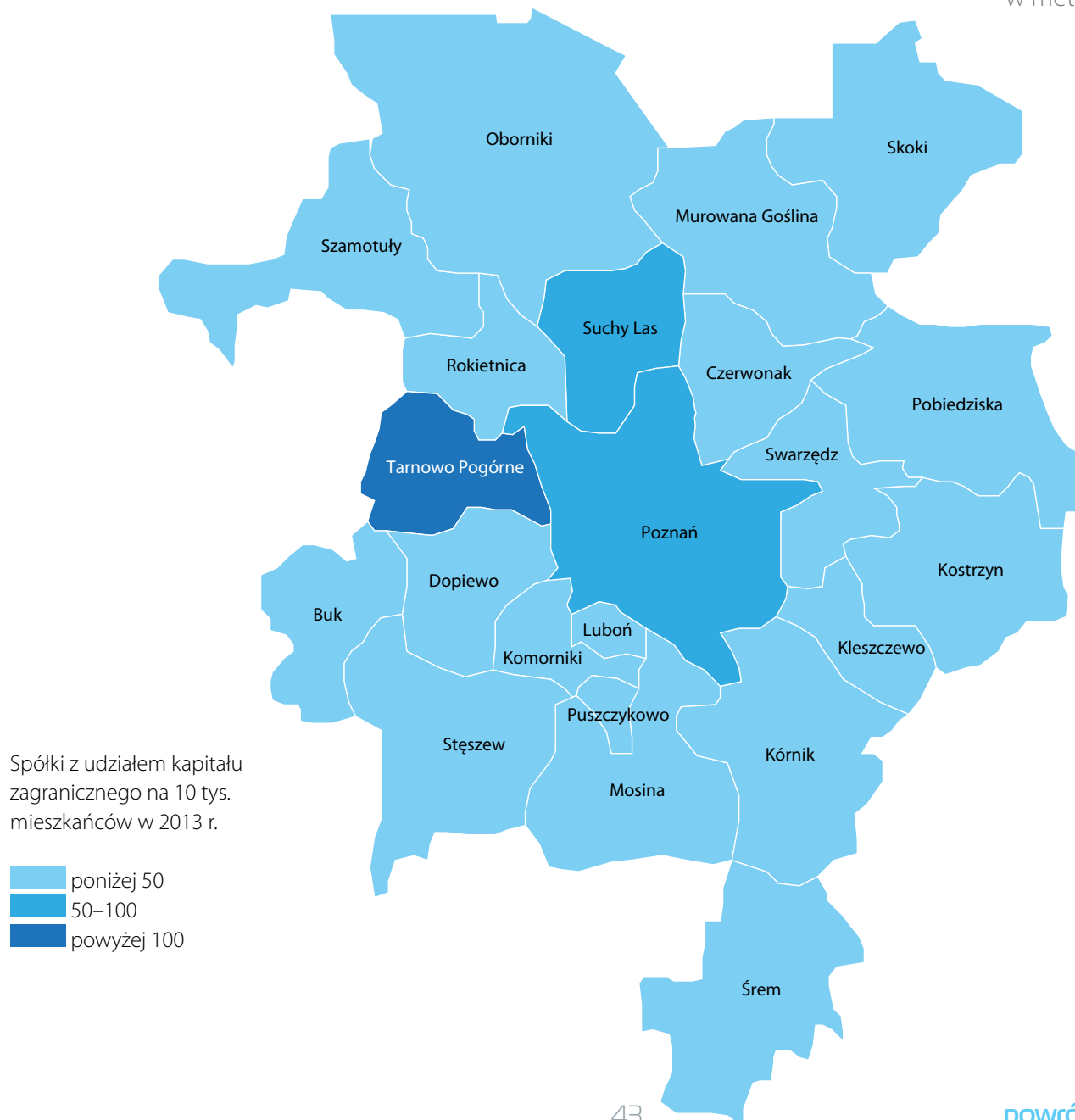
Źródło danych: Izba Skarbowa w Poznaniu

Aktywność ekonomiczna w metropolii Poznań



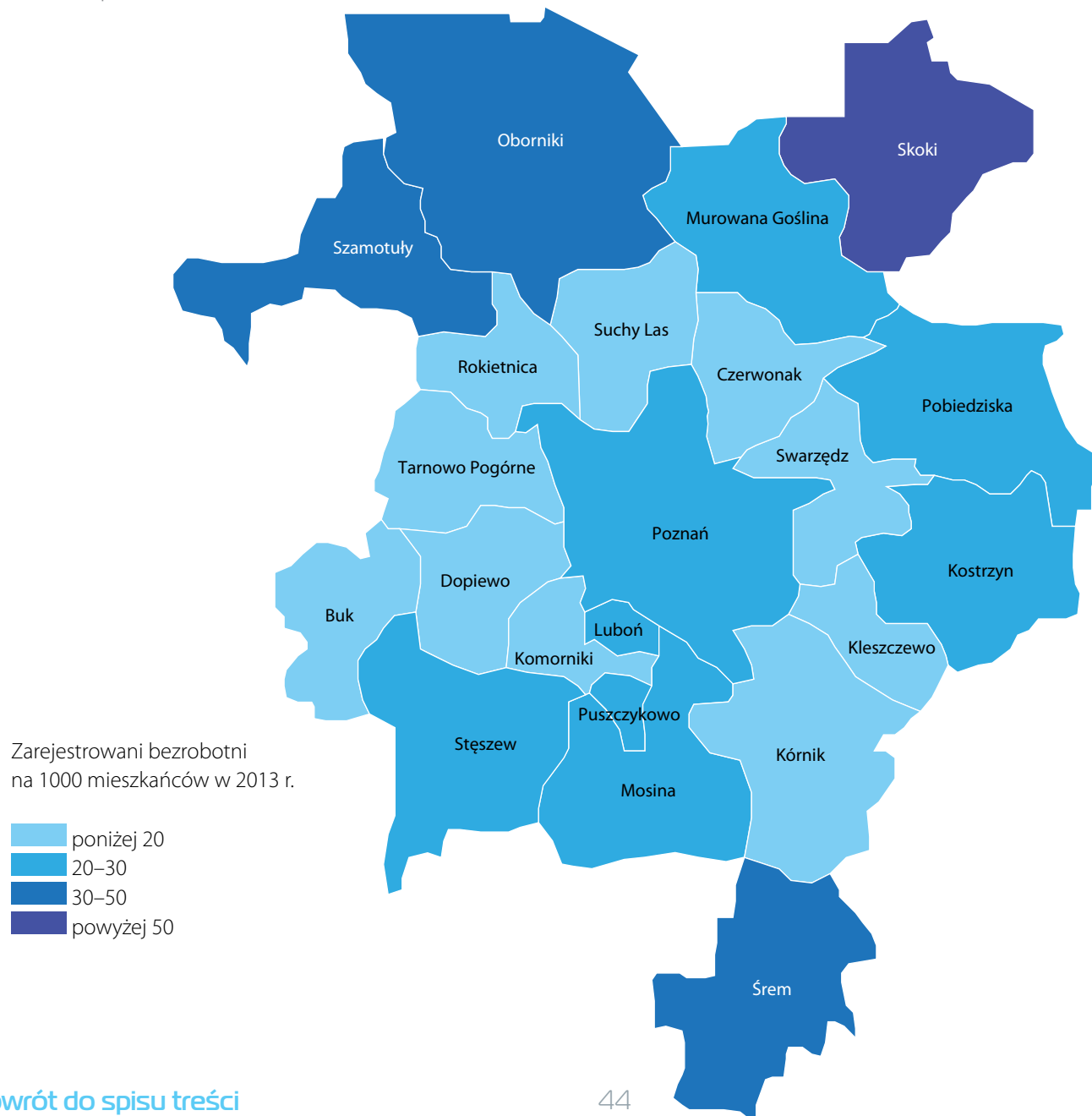


Atrakcyjność inwestycyjna
w metropolii Poznań



Źródło danych: Główny Urząd Statystyczny

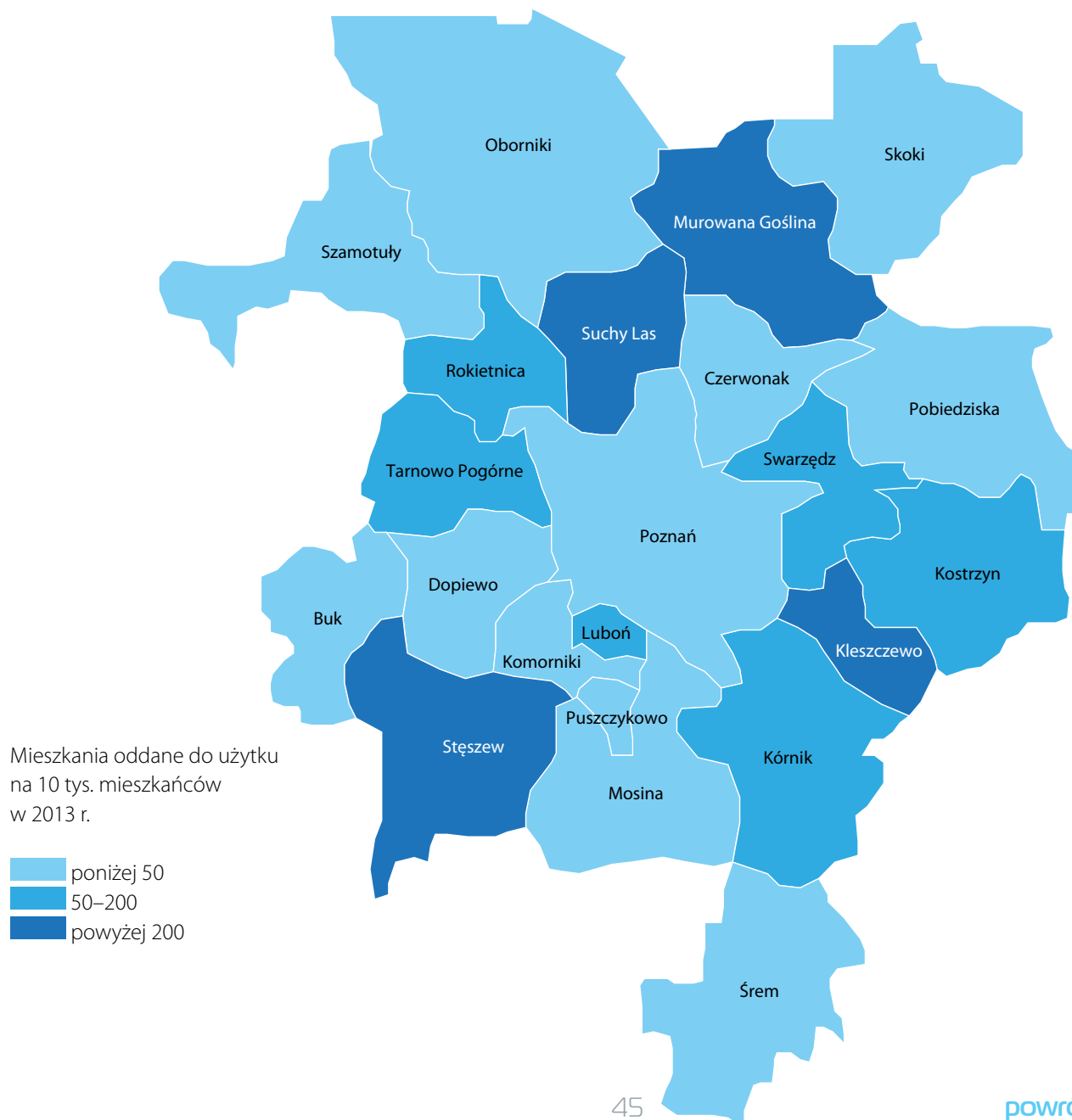
Bezrobocie w metropolii Poznań



Źródło danych: Główny Urząd Statystyczny

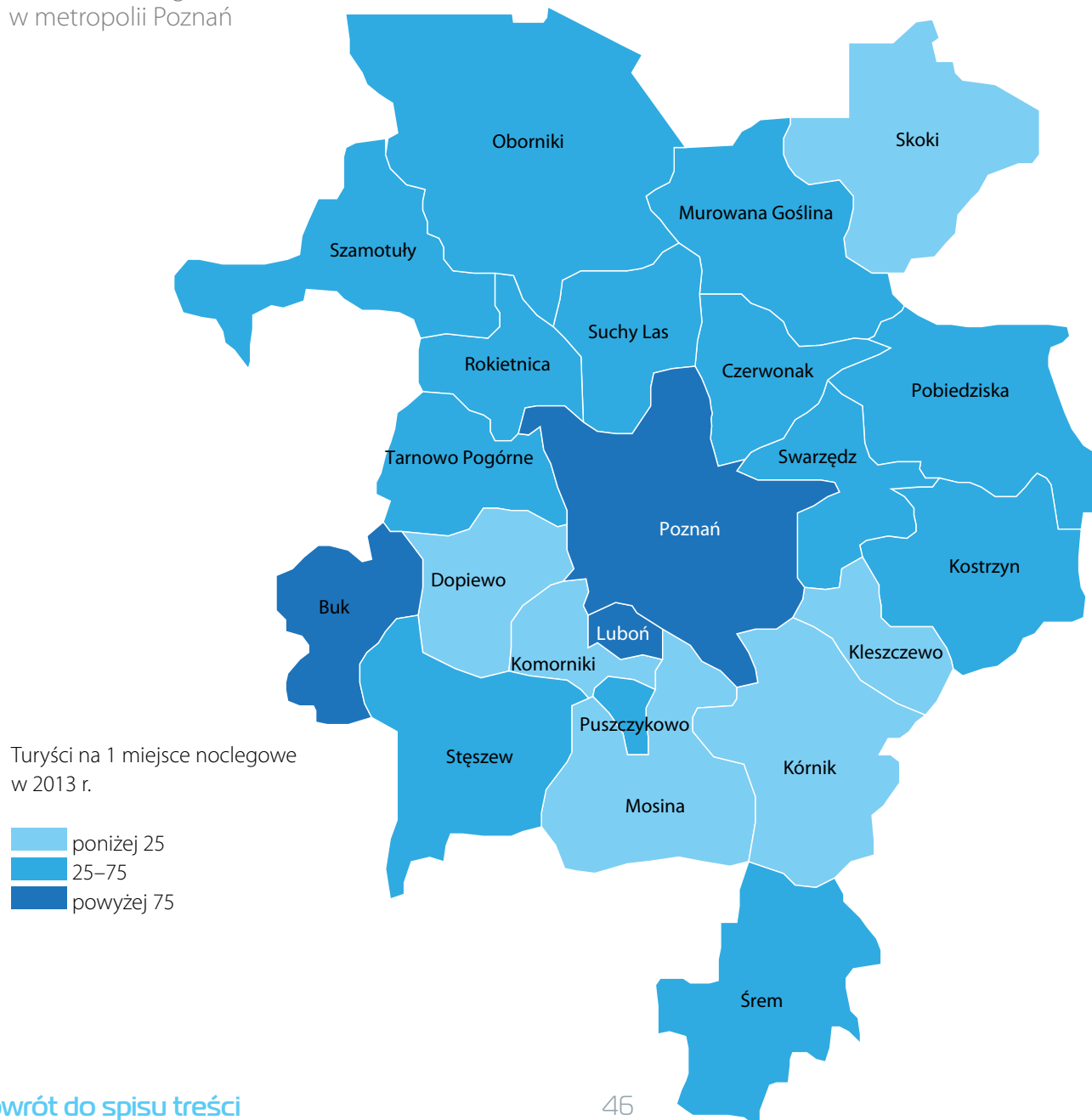


Efekty mieszkaniowe
w metropolii Poznań



Źródło danych: Główny Urząd Statystyczny

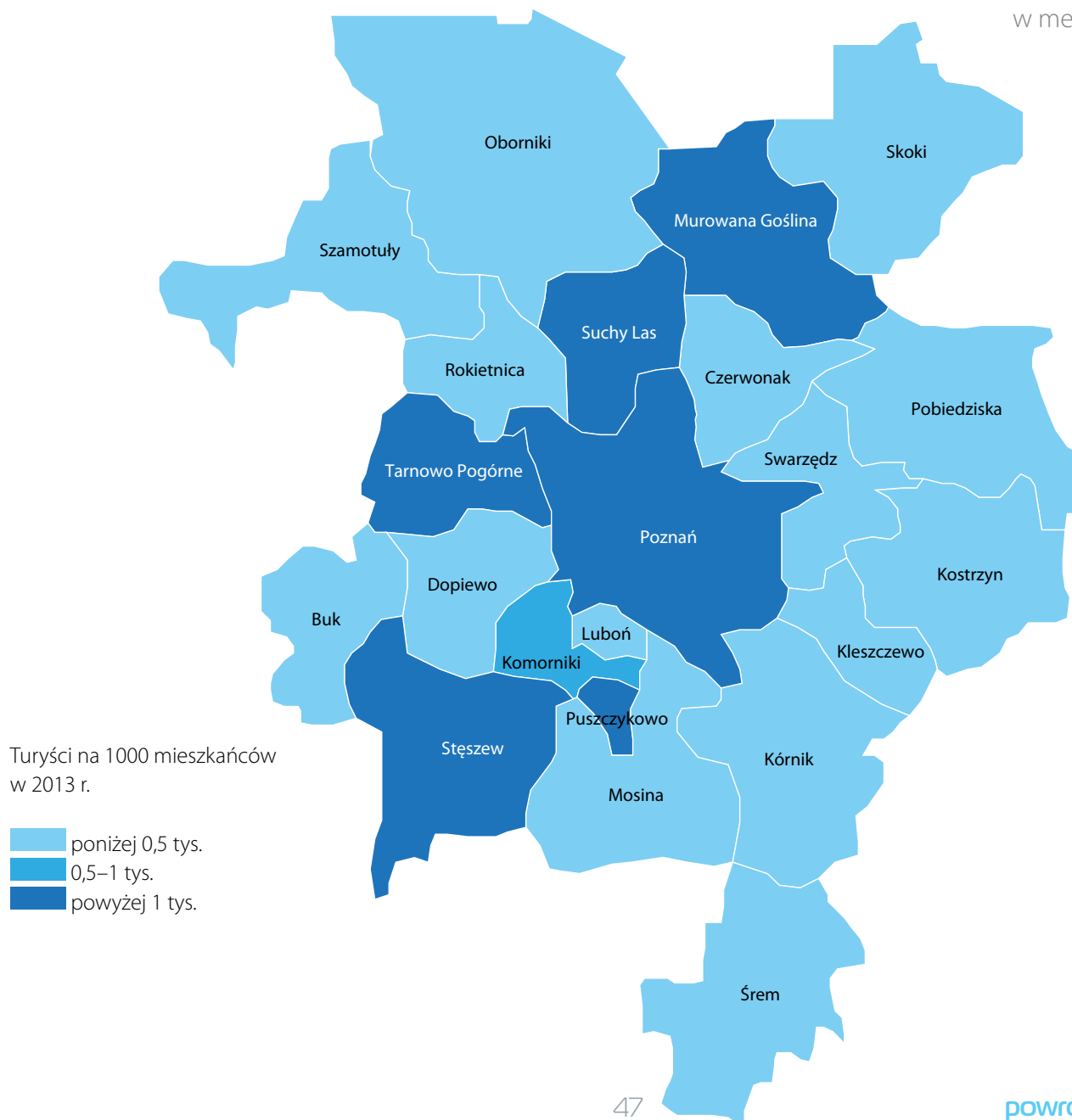
Turystyczna
baza noclegowa
w metropolii Poznań



Zródło danych: Główny Urząd Statystyczny

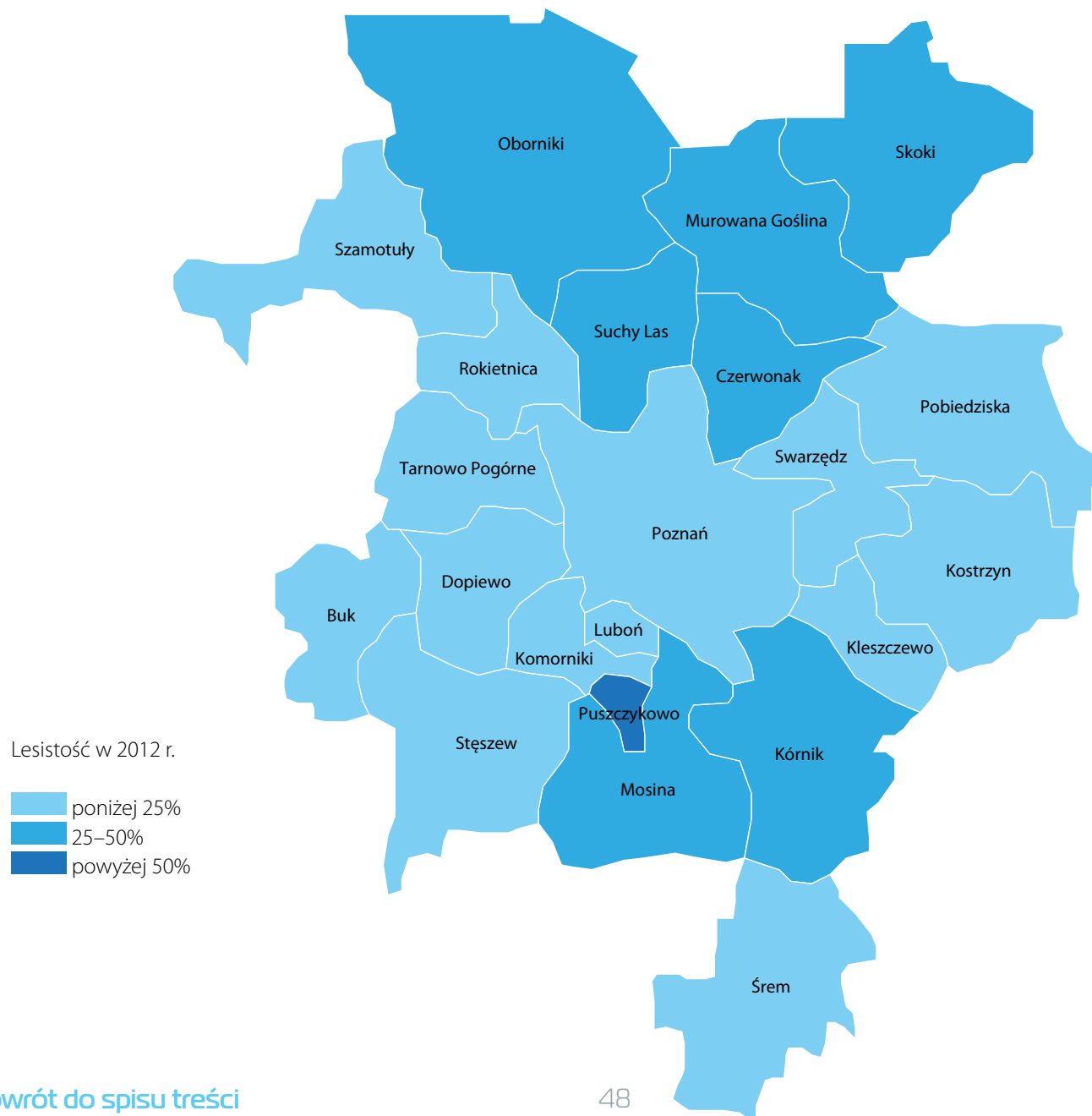


Intensywność
ruchu turystycznego
w metropolii Poznań



Źródło danych: Główny Urząd Statystyczny

Lesistość w metropolii Poznań





ich współpracy. W 2010 r. utworzono Związek Międzygminny „Gospodarka Odpadami Aglomeracji Poznańskiej” (ZM GOAP) zrzeszający gminy: Buk, Czerwonak, Kleszczewo, Kostrzyn, Murowaną Goślinę, Oborniki, Pobiedziska, Poznań i Swarzędz. Przedmiotem działalności związku jest współpraca samorządów w zakresie zbudowania sprawnego, optymalnego i dogodnego dla mieszkańców systemu gospodarowania odpadami komunalnymi.

Od 2010 r. działa także Związek Międzygminny „Schronisko dla Zwierząt – SCHRONISKO”, który tworzą gminy: Czerwonak, Kleszczewo, Komorniki, Kostrzyn, Kórnik, Mosina, Murowana Goślina, Pobiedziska, Puszczykowo, Suchy Las i Swarzędz. Zadaniem związku jest zapewnienie opieki bezdomnym zwierzętom poprzez budowę i eksploatację międzygminnego schroniska dla bezdomnych zwierząt. W 2014 r. rozstrzygnięto przetarg na budowę schroniska. Rozpoczęcie jego działalności planowane jest w 2015 r.

Obecnie trwają prace nad utworzeniem Związku Międzygminnego „Gospodarka Wodno-Ściekowa Metropolii Poznań”. Współpraca gmin w jego ramach pozwoli organizować wspólną dostawę wody pitnej oraz odbiór ścieków, a także optymalizować koszty świadczenia tych usług.

Istotnym wydarzeniem w procesie budowania silnego ośrodka metropolitalnego było utworzenie w 2011 r. Stowarzyszenia Metropolia Poznań. Powstało ono na bazie Rady Aglomeracji Poznańskiej działającej w oparciu o porozumienie z 2007 r. i skupiającej Miasto Poznań, Powiat Poznański, 17 ościennych gmin oraz 2 gminy spoza powiatu, tj. Szamotuły i Śrem.

Stowarzyszenie stawia sobie za cel ochronę wspólnych interesów jego członków, a w szczególności wspieranie rozwoju społeczno-gospodarczego metropolii oraz kooperację gmin i powiatów w tym zakresie. Obecnie członkami stowarzyszenia są Miasto Poznań, Powiat Poznański, wszystkie gminy powiatu poznańskiego oraz gminy: Oborniki, Szamotuły, Śrem i Skoki.

Współpraca samorządów przekłada się na konkretne efekty i korzyści. Za najistotniejsze w obszarze gospodarowania odpadami komunalnymi należy uznać ustalenie wspólnej polityki m.in. dotyczącej stawek opłat za odbiór odpadów oraz sposobu ich obliczania, a także prace nad opracowaniem bazy danych o odpadach komunalnych prowadzonej dla wszystkich zrzeszonych samorządów. W ZM GOAP prowadzone są także analizy dotychczasowych form gospodarowania odpadami w poszczególnych gminach. Pozwoli to w przyszłości na wykorzystanie i upowszechnianie w nowym systemie gospodarowania odpadami sprawdzonych rozwiązań technicznych i organizacyjnych. Ponadto Miasto Poznań i ZM GOAP zawarły umowę o współpracy w zakresie zagospodarowania odpadów z wykorzystaniem budowanej Instalacji Termicznego Przekształcania Odpadów Komunalnych (ITPOK), której uruchomienie planowane jest w 2016 r. ITPOK jest projektem realizowanym w formule partnerstwa publiczno-prywatnego (PPP) przez Miasto Poznań i firmę SITA Zielona Energia, które w 2013 r. podpisały w tej sprawie umowę. ITPOK jest częścią budowanego przez Miasto Poznań i okoliczne samorządy systemu gospodarki odpadami. Rocznie będzie przekształcać

Instalacja Termicznego Przekształcania Odpadów Komunalnych jest częścią budowanego przez Miasto Poznań i okoliczne samorządy systemu gospodarki odpadami. Rocznie będzie przekształcać w energię 210 tys. ton odpadów. Inwestycję uznano za najlepszy pionierski projekt PPP na świecie w 2013 r.

Istotnym dla integracji systemu transportowego jest projekt Poznańskiej Kolei Metropolitalnej, zakładającej szybki dojazd do miejscowości oddalonych o ok. 30 minut jazdy pociągiem od Poznania, uruchomienie częstszych połączeń na tych odcinkach oraz wykorzystanie nowoczesnego taboru.

w energię 210 tys. ton odpadów. Inwestycję uznano za najlepszy pionierski projekt PPP na świecie w 2013 r. Nagrodę przyznał londyński wydawca takich prestiżowych międzynarodowych czasopism poświęconych tematyce PPP, jak: Partnership Bulletin, P3 Bulletin oraz PPP Bulletin International. W uzasadnieniu podkreślono, że ITPOK jest nie tylko największym projektem PPP w Polsce, ale jednocześnie jest jednym z pierwszych na świecie przykładem połączenia funduszy Unii Europejskiej z mechanizmem PPP.

W ramach prowadzonej wspólnej polityki transportowej w 2010 r. wprowadzono tzw. taryfę aglomeracyjną, dzielącą aglomerację poznańską na 3 strefy taryfowe (A, B, C) obejmujące obszar Poznania i części powiatu poznańskiego. Taryfa obowiązuje na liniach, dla których organizatorem jest Zarząd Transportu Miejskiego (ZTM) w Poznaniu. Pozwala to pasażerom dojeżdżającym z gmin Metropolii do Poznania na korzystanie w czasie całej podróży z jednego biletu na całą sieć ZTM w Poznaniu. Od 2011 r. wszystkie linie autobusowe w Luboniu obsługiwane są przez ZTM w Poznaniu, a w 2013 r. sieć publicznego transportu zbiorowego rozszerzono o linie autobusowe z gmin Suchy Las i Komorniki, natomiast w 2014 r. – z gminy Rokietnica. Ponadto ZTM w Poznaniu zarządza także częścią linii autobusowych na terenie 7 innych gmin aglomeracji poznańskiej.

Pod koniec 2012 r. Przewozy Regionalne sp. z o.o. wspólnie z Kolejami Wielkopolskimi sp. z o.o. oraz ZTM-em wprowadziły nowy rodzaj biletu miesięcznego pn. „Bus-Tramwaj-Kolej – Jeden Bilet”. Skorzystanie z tego biletu jest

możliwe w pociągach regionalnych poruszających się w promieniu ok. 30 km od Poznania oraz w tramwajach i autobusach komunikacji miejskiej organizowanej przez ZTM.

Kolejnym narzędziem umożliwiającym ujednoczenie systemu płatności za przejazd świadczony przez różnych, niezależnych przewoźników działających na obszarze Poznania i powiatu poznańskiego jest Poznańska Elektroniczna Karta Aglomeracyjna (PEKA). Wdrażanie systemu PEKA rozpoczęto w 2010 r. i realizowane jest ze środków Europejskiego Funduszu Rozwoju Regionalnego w ramach Wielkopolskiego Regionalnego Programu Operacyjnego. Pełna funkcjonalność systemu PEKA umożliwi jednocześnie funkcjonowanie kilku biletów komunikacyjnych. Pozwoli to pasażerom korzystającym z usług wielu przewoźników na posiadanie biletów okresowych na jednej karcie. PEKA jest narzędziem służącym koordynacji transportu zbiorowego w metropolii Poznań i głównym elementem nowoczesnego systemu informatycznego, który ułatwia pasażerom dostęp do sieci sprzedaży biletów i dostarcza wielu potrzebnych informacji.

Istotnym dla integracji systemu transportowego jest także projekt Poznańskiej Kolei Metropolitalnej (PKM). W 2012 r. Centrum Badań Metropolitalnych, na zlecenie Stowarzyszenia Metropolia Poznań, opracowało „Diagnozę społecznego zapotrzebowania na usługi transportowe Poznańskiej Kolei Metropolitalnej”. W 2013 r. złożono wniosek o dofinansowanie projektu „Master Plan dla Poznańskiej Kolei Metropolitalnej”, który otrzymał grant z funduszu Europejskiego Obszaru Gospodarczego.



„Okolice Poznania”, Asia Nowakowska (9 lat)

Celem master planu jest określenie koniecznych do spełnienia warunków oraz opracowanie niezbędnych dokumentów dla powstania PKM. Projekt PKM obejmuje swoim zasięgiem obszar gmin wchodzących w skład Stowarzyszenia Metropolia Poznań oraz gminy, które nie należą do niego, tj. Czempin i Środę Wielkopolską. Ogólne założenia PKM to: szybki dojazd do miejscowości oddalonych o ok. 30 minut jazdy pociągiem od Poznania, uruchomienie częstszych połączeń na tych odcinkach (pociągi w szczycie co pół godziny) oraz wykorzystanie nowoczesnego taboru.

Ostatnie lata działalności samorządu to okres intensywnych prac nad dokumentami określającymi wizję i kierunki rozwoju metropolii Poznań. W 2010 r. przy współpracy środowisk naukowych, samorządów i innych podmiotów opracowano „Zieloną księgę aglomeracji poznańskiej”, zawierającą propozycję działań strategicznych zapewniających spójność przestrzenną i funkcjonalną metropolii Poznań. Dokument ten posłużył do opracowania przyjętej w 2011 r. „Strategii Rozwoju Aglomeracji Poznańskiej – Metropolia Poznań 2020”. Przedstawia ona wspólną perspektywę rozwojową dla jednostek samorządowych współpracujących w ramach Stowarzyszenia Metropolia Poznań (przedtem Rady Aglomeracji Poznańskiej). Kolejnym istotnym dokumentem jest opracowane w 2012 r. „Studium Uwarunkowań Rozwoju Przestrzennego Aglomeracji Poznańskiej”, stanowiące efekt współpracy środowiska naukowego, planistów przestrzennych i przedstawicieli samorządów lokalnych. W studium zawarto kompleksową diagnozę stanu zagospodarowania i uwarunkowań

rozwoju przestrzennego, aktualne dokumenty planistyczne oraz syntezę kierunków rozwoju przestrzennego metropolii Poznań. Uzupełnieniem i rozwinięciem wyżej wymienionych dokumentów będzie opracowana w ramach projektu pn. „Koncepcja kierunków rozwoju przestrzennego Metropolii Poznań. Podejście zintegrowane” spójna, zdefiniowana obszarczo koncepcja kierunków rozwoju przestrzennego metropolii. Ma ona promować zintegrowane podejście do rozwiązywania problemów rozwojowych. Wraz z koncepcją opracowane mają być także zasady wdrażania ustaleń koncepcji do studiów uwarunkowań i kierunków zagospodarowania przestrzennego oraz miejscowych planów zagospodarowania przestrzennego gmin tworzących metropolię.

W 2014 r. opracowano „Zintegrowany Plan Rozwoju Transportu Publicznego Aglomeracji Poznańskiej na lata 2014–2020 z prognozą zmian do 2030 r.”, zakładający stworzenie optymalnego planu transportu publicznego w Poznaniu i 17 okolicznych gminach. Plan transportowy dla całej aglomeracji pozwoli w przyszłości aplikować o fundusze unijne na realizację kolejnych inwestycji w infrastrukturę transportową, w tym m.in. na budowę nowych tras tramwajowych i kolejowych, intermodalnych węzłów przesiadkowych oraz nowoczesnych systemów informacji pasażerskiej.

Ważnym elementem budowania rozpoznawalnej marki metropolii Poznań są wspólne przedsięwzięcia promocyjne. Do najważniejszych tego typu wydarzeń w zakresie promocji gospodarczej należy organizowane rokrocznie od 2008 r. Forum Gospodarcze Metropolii Poznań oraz prezentacja terenów



inwestycyjnych Miasta Poznania i okolicznych gmin na targach MIPIM w Cannes (od 2012 r.). Wspólna promocja walorów turystycznych prowadzona jest zarówno na rodzimym rynku, czego przykładem jest prezentacja (od 2011 r.) oferty turystycznej na Targach Regionów i Produktów Turystycznych Tour Salon w Poznaniu, ale także poza granicami kraju m.in. na ITB Międzynarodowej Giełdzie Turystycznej w Berlinie (największej na świecie w branży turystycznej imprezie targowej) oraz targach GO & REGIONTOUR w Brnie.

Budowaniu spójności i tożsamości metropolitalnej służą także wydarzenia mniejszej rangi, które stanowią zaproszenie dla mieszkańców do poznawania walorów kulturowych, turystycznych i krajobrazowych obszaru metropolitalnego. Należą do nich m.in. imprezy kulturalne i sportowo-rekreacyjne obejmujące rajdy pieszo-rowerowe, pikniki wędkarskie, marsze Nordic walking czy kolejne edycje metropolitalnego spływu kajakowego.

Współpraca międzynarodowa

W latach 2010–2013 Miasto Poznań kontynuowało współpracę partnerską z regionem Nottinghamshire (Wielka Brytania) oraz 13 miastami partnerskimi: Assen (Holandia), Brno (Czechy), Charków (Ukraina), Győr (Węgry), Hanower (Niemcy), Jyväskylä (Finlandia), Kutaisi (Gruzja), Nablus (Palestyna), Pozuelo de Alarcón (Hiszpania), Ra'anana (Izrael), Rennes (Francja), Shenzhen (Chiny), Toledo (USA).

Wzajemne kontakty z miastami partnerskimi obejmowały realizację wspólnych projektów z dziedzin kultury, oświaty, gospodarki komunalnej, nauki, turystyki, sportu, ochrony

zdrowia mieszkańców i pomocy społecznej oraz ochrony środowiska, a także wymianę doświadczeń z zakresu zarządzania miastem. Corocznie Miasto Poznań, wraz z innymi miastami partnerskimi Brna, prezentowało swoją ofertę turystyczną na międzynarodowych targach turystycznych GO & REGIONTOUR w Brnie. W ramach współpracy partnerskiej miasta Poznań i Assen podpisały porozumienie wyznaczające kierunki dalszego współdziałania między miastami, a Leo van Buitena z Assen uhonorowano tytułem „Zasłużonego dla Miasta Poznania”. Okazję do wizyt przedstawicieli Poznania w Charkowie stanowiły obchody 20-lecia niepodległości Ukrainy, Dni Miasta Charkowa, targi „Partnerstwo w turystyce” oraz konferencja „Wolontariat Młodzieżowy w czasie Mistrzostw Europy w Piłce Nożnej UEFA EURO 2012™”. Współpraca przy organizacji UEFA EURO 2012™, zaowocowała także licznymi wizytami przedstawicieli miasta Charkowa w Poznaniu. Miasto Poznań i Győr zakończyły realizację wspólnego projektu „Cultural Activities in School Education – Polish and Hungarian Experience” zakładającego współpracę władz oświatowych obu miast. W 2013 r. Ambasador Węgieł wziął udział w poznańskich obchodach 57. rocznicy wybuchu Powstania Węgierskiego oraz odsłonił pamiątkową tablicę polsko-węgierską upamiętniającą pomoc poznaniaków dla Węgrów niesioną w październiku 1956 r. Prezydent Miasta Poznania wziął udział w odbywających się w Hanowerze obchodach jubileuszu 20-lecia podpisania umowy pomiędzy Wielkopolską i Dolną Saksonią, uczestniczył także w otwarciu Targów CeBIT, z kolei w ramach współpracy

Wzajemne kontakty z miastami partnerskimi obejmowały realizację wspólnych projektów z dziedzin kultury, oświaty, gospodarki komunalnej, nauki, turystyki, sportu, ochrony zdrowia mieszkańców i pomocy społecznej oraz ochrony środowiska, a także wymianę doświadczeń z zakresu zarządzania miastem.

partnerskiej zrealizowano m.in. projekt muzyczny pn. „Partnerstwo miast Hanower – Poznań: muzyka łączy”. Miasto Poznań i Kutaisi współrealizowały program pn. „Administracja lokalna wspiera przedsiębiorczość. Wymiana doświadczeń pomiędzy Poznaniem a Kutaisi”, w ramach którego urzędnicy z Kutaisi odbyli staż w Urzędzie Miasta Poznania, a eksperci z Poznania podczas pobytu w Gruzji przeprowadzili warsztaty dla pracowników tamtejszego magistratu. Przy dofinansowaniu ze środków Ministerstwa Spraw Zagranicznych zrealizowano także projekty w ramach współpracy Poznań – Kutaisi w dziedzinach szkolnictwa zawodowego, przeciwdziałania wykluczeniu społecznemu oraz współpracy z organizacjami pozarządowymi. Dzięki Programowi Stypendialnemu Miasta Poznania, grupa młodych mieszkańców Kutaisi mogła przez rok akademicki studiować na wybranej poznańskiej uczelni. W 2010 r. z inicjatywy władz izraelskiego partnera, miasta: Poznań i Ra’anana ponownie podpisały porozumienie o współpracy. Ambasador Izraela w Polsce Zvi Rav-Naer wręczył medale „Sprawiedliwy wśród narodów świata” przedstawicielom 3 wielkopolskich rodzin. Miasto Poznań wspierało Levinsky College w koordynacji wyjazdu studentów i wykładowców poznańskich uczelni. W celu krzewienia współpracy między Poznaniem a Rennes, Miasto Poznań podejmowało działania na rzecz Domu Bretanii. Przedstawiciele Rennes uczestniczyli także w seminarium „20 lat współpracy samorządów z Wielkopolski i Bretanii – przyszłość partnerstwa”, zorganizowanym przez Wielkopolski Ośrodek Kształcenia i Studiów Samorządowych w Poznaniu, we

współpracy z Miastem Poznań i innymi wielkopolskimi gminami. Przedstawiciele Poznania w trakcie pobytu w Shenzhen wzięli udział w spotkaniach m.in. z Komitetem Organizacyjnym Targów Przemysłu Kulturowego, Główną Izbą Handlową Shenzhen oraz reprezentantami firm Huawei i Hytera. W 2013 r. podczas pierwszego Forum Regionalnego Polska-Chiny w Gdańsku, Poznań i Shenzhen wyróżniono nagrodą za zasługi „na rzecz wzmocnienia współpracy regionalnej pomiędzy Rzeczpospolitą Polską a Chińską Republiką Ludową”. Z okazji 20. rocznicy współpracy Shenzhen i Miasta Poznania w Poznaniu gościł zastępca mera miasta Shenzhen, Chen Biao, który przekazał 2 certyfikaty przyznania stypendium na roczne studia na Uniwersytecie w Shenzhen. W 2014 r. Poznań odwiedził także mer Shenzhen – Xu Qin wraz z grupą przedsiębiorców. W latach 2010–2014 Poznań gościł wielu polskich i zagranicznych gości. Okazję do wizyt stanowiły m.in. spotkania w ramach prezydencji Polski w Radzie Unii Europejskiej, obchodzone jubileusze 400-lecia akademickich tradycji Poznania oraz 90-lecia Międzynarodowych Targów Poznańskich (MTP), VI Dni Przyjaźni Polsko-Węgierskiej, czy też Mistrzostwa Europy w Piłce Nożnej UEFA EURO 2012™. W Poznaniu goszczono wielu ambasadorów, m.in. Irlandii, Włoch, Kazachstanu, Argentyny, Japonii, Węgier, Niemiec, Szwecji, Włoch, Turcji, Panamy, Republiki Korei, Kanady, Holandii, Chorwacji, Nigerii, Finlandii, Wielkiej Brytanii, a także Konsula Generalnego USA. W 2012 r. utworzono w Poznaniu nowe konsulaty m.in.: Republiki Chorwacji, Bośni i Hercegowiny, Królestwa Maroka, Wschodniej



Republiki Urugwaju, Republiki Południowej Afryki, Republiki Gwatemali.

Miasto Poznań jest członkiem wielu organizacji i platform współpracy międzynarodowej zrzeszających miasta i regiony, m.in.: EUROCI-TIES, European Cities Marketing, International Congress and Convention Association, Le Club de Strasbourg, Mayors for Peace, Oder Partnerschaft, Poznań – Ille-et-Vilaine Foundation, WHO Healthy Cities Network – V Phase. Przez Związek Miast Polskich oraz Unię Metropolii Polskich Miasto Poznań jest reprezentowane także w Radzie Gmin i Regionów Europy (The Council of European Municipalities and Regions), Kongresie Władz Lokalnych i Regionalnych Europy (The Congress of Local and Regional Authorities of Europe) oraz Komitecie Regionów (Committee of the Regions). W latach 2010–2012 Poznań pełnił funkcję przewodniczącego Forum Rozwoju Gospodarczego EUROCITIES. Podczas poznańskiej prezydencji Zastępca Prezydenta Miasta Poznania Tomasz Jerzy Kayser przedstawił m.in. stanowisko EUROCITIES w sprawie założeń polityki spójności oraz nowego okresu programowania funduszy europejskich na lata 2014–2020.

Wspólnie z samorządami województw: dolnośląskiego, lubuskiego, wielkopolskiego, zachodniopomorskiego, miastami: Gorzowem Wielkopolskim, Szczecinem, Wrocławiem i Zieloną Górą oraz landami niemieckimi: Berlinem, Brandenburgią, Meklemburgią-Pomorzem Przednim i Saksonią, Miasto Poznań uczestniczy w polsko-niemieckiej inicjatywie współpracy transgranicznej „Partnerstwo Odra” (Oder Partnerschaft), realizującej wspólne

programy z zakresu gospodarki, infrastruktury, energetyki i turystyki. Przykładami wspólnych projektów z udziałem Miasta Poznania są: bilateralny projekt „Dialog Miast Poznań – Berlin”, obejmujący współpracę w zakresie różnych dziedzin rozwoju miasta, w tym dotyczących suburbanizacji i rewitalizacji centrów miast oraz koncepcji komercyjnego wykorzystania i uatrakcyjnienia terenów nadrzecznych w miastach, a także projekty unijne: Rail Baltica Growth Corridor oraz YALE – Małe Dzieci jako Aktywne Osoby Odkrywające swój Świat. Jako stolica regionu, Poznań jest także objęty projektami promocji walorów turystycznych obszaru „Partnerstwa Odra” oraz uatrakcyjnieniem możliwości połączeń kolejowych pomiędzy Wielkopolską a Brandenburgią i Berlinem. Polscy i niemieccy partnerzy inicjatywy uczestniczą także w pracach Komitetu ds. Współpracy Międzyregionalnej Polsko-Niemieckiej Komisji Międzyrządowej ds. Współpracy Regionalnej i Przygranicznej.

Najważniejsze imprezy krajowe i międzynarodowe

Do najważniejszych wydarzeń, mających miejsce w Poznaniu w latach 2010–2014, należały IV Spotkanie Ministrów Kultury Europy i Azji – ASEM, Kongres 20-lecia Samorządu Terytorialnego, wydarzenia związane z prezydencją Polski w Radzie Unii Europejskiej, Mistrzostwa Europy w Piłce Nożnej UEFA EURO 2012™, Poznańska Inauguracja Akademicka oraz 10. rocznica akcesji Polski do Unii Europejskiej. W 2010 r. w Poznaniu odbyło się IV Spotkanie Ministrów Kultury Europy i Azji – ASEM.

Wydarzenie zorganizowano w Polsce po raz pierwszy. W konferencji udział wzięło 36 delegacji z krajów Unii Europejskiej i Azji. W grudniu 150 osób reprezentujących ministerstwa kultury Europy i Azji toczono dyskusje pod hasłem „Dziedzictwo wobec wyzwań współczesności”.

Ważnym wydarzeniem, które również odbyło się w 2010 r. był Kongres 20-lecia Samorządu Terytorialnego przygotowany przez Związek Miast Polskich, Związek Powiatów Polskich, Związek Gmin Wiejskich RP, Związek Województw RP, Unię Miasteczek Polskich oraz Unię Metropolii Polskich. Z tej okazji do Poznania przybyły delegacje z Niemiec, Francji i Holandii. W obradach kongresu wzięło udział ponad 1,2 tys. wójtów, burmistrzów, prezydentów, starostów i marszałków.

W 2011 r. Poznań znalazł się w gronie 5 miast, w których odbyły się wydarzenia związane z prezydenturą Polski w Radzie Unii Europejskiej. W Poznaniu zorganizowano kilkanaście spotkań różnej wielkości i rangi, które zgromadziły polityków i urzędników z Polski i państw członkowskich Unii Europejskiej, krajów wchodzących w skład Europejskiego Obszaru Gospodarczego, państw kandydujących do Unii Europejskiej, przedstawicieli unijnych instytucji i organizacji pozarządowych, reprezentantów międzynarodowych sieci OECD, ICN, ICPEN, WHO oraz organizacji pozarządowych krajów Partnerstwa Wschodniego, a także delegatów reprezentujących państwa partnerskie Procesu Praskiego oraz licznych ekspertów, przedsiębiorców i naukowców z Polski i z zagranicy.

W 2013 r. zorganizowano w Poznaniu pierwszą w skali kraju wspólną inaugurację wszystkich uczelni publicznych funkcjonujących w mieście. Poznańska Inauguracja Akademicka była symbolem dobrej współpracy Miasta i poznańskiego środowiska akademickiego. Honorowy patronat nad wydarzeniem objął Prezydent RP, który wraz z Ministrem Nauki i Szkolnictwa Wyższego uświetnił uroczystość swym udziałem.

W 2014 r. przypadła 10. rocznica akcesji Polski do Unii Europejskiej, z okazji której zorganizowano w całym kraju wiele imprez o charakterze kulturalnym, naukowym i sportowym. W Poznaniu odbył się m.in. Piknik Europejski i muzyczna Gala Europejska, Dni Otwarte Funduszy Europejskich, konferencje: „10 na 10. Unia Europejska – Samorząd – Obywatele”, na którą zaprosił Marszałek Województwa Wielkopolskiego oraz „Poznań-próba bilansu przemian w okresie 10 lat członkostwa w Unii Europejskiej” zorganizowana przez Urząd Miasta Poznania wspólnie z Uniwersytetem im. Adama Mickiewicza oraz Uniwersytetem Ekonomicznym w Poznaniu w Bramie Poznania ICHOT – inwestycji powstałej z udziałem środków unijnych. Z budżetu unijnego na lata 2004–2006 oraz 2007–2013 Polska otrzymała ponad 100 mld euro bezzwrotnej pomocy w ramach unijnej polityki spójności oraz na wsparcie rolnictwa, rozwój obszarów wiejskich i rybołówstwa. Z funduszy strukturalnych i Funduszu Spójności zrealizowano, bądź jest realizowanych blisko 140 tys. projektów o wartości ponad 350 mld zł, w tym ponad 200 mld zł stanowi dofinansowanie z Unii Europejskiej. Średnio na jedną osobę w Polsce

Z budżetu unijnego na lata 2004–2006 oraz 2007–2013 Polska otrzymała ponad 100 mld euro bezzwrotnej pomocy. Średnio na jedną osobę w Polsce pozyskano ze środków unijnych ok. 5,4 tys. zł. Miasto Poznań otrzymało z funduszy unijnych prawie 2,5 mld zł na dofinansowanie blisko 250 projektów o łącznej wartości 5,6 mld zł.



pozyskano ze środków unijnych ok. 5,4 tys. zł. Miasto Poznań otrzymało z funduszy unijnych prawie 2,5 mld zł na dofinansowanie blisko 250 projektów o łącznej wartości 5,6 mld zł.

Mistrzostwa Europy w Piłce Nożnej UEFA EURO 2012™

W 2012 r. Miasto Poznań znalazło się w gronie miast organizujących Mistrzostwa Europy w Piłce Nożnej UEFA EURO 2012™ – trzeciej co do wielkości imprezy sportowej na świecie. W ramach turnieju na poznańskim Stadionie INEA reprezentacje Irlandii, Włoch oraz Chorwacji rozegrały 3 mecze fazy grupowej. Ze stadionowych trybun obejrzało je ponad 114 tys. widzów. Mecze Irlandia – Chorwacja i Włochy – Irlandia przyciągnęły na stadion po 39,5 tys. kibiców. Kilka tysięcy mniej osób obejrzało zmagania drużyn Włoch i Chorwacji. Sportowe emocje związane z UEFA EURO 2012™ przeżywało w stolicy Wielkopolski ok. 120 tys. polskich kibiców spoza Poznania oraz ok. 140 tys. zagranicznych gości, w tym 70 tys. Irlandczyków, 40 tys. Chorwatów, 15 tys. Włochów i 5 tys. fanów piłki nożnej z innych krajów.

Z myślą o kibicach na pl. Wolności oraz w obrębie Al. Marcinkowskiego powstała oficjalna Strefa Kibica, zapewniająca możliwość publicznego oglądania wszystkich meczów transmitowanych na żywo oraz oferująca bogaty program atrakcji nie tylko sportowych. Poznańską strefę, podczas 24 dni jej funkcjonowania, odwiedziło łącznie ponad 706 tys. osób²⁹. Rekord frekwencji ustanowiono

w dniu meczu Polski z Rosją, kiedy na pl. Wolności zgromadziło się ponad 60,5 tys. osób. W odpowiedzi na duże zainteresowanie oglądaniem meczów w Strefie Kibica w dniu decydującego meczu Polski z Czechami dla fanów piłki przygotowano dodatkową przestrzeń nad Maltą. Na terenie Polany Harcerza pojedynkę polsko-czeski obejrzało wówczas 10 tys. widzów. Pozameczowym wydarzeniem, które przyciągnęło do strefy największą liczbę gości, był festiwal „Poznań Alternative Energy” i jego główna gwiazda, czyli zespół Die Antwoord. Strefę odwiedziło wówczas 39 tys. osób. Dużą popularnością widzów cieszyły się także występy takich artystów, jak: Alphaville, De Mono, Elektryczne Gitary, Wilki, Strachy na Lachy, Coma, Luxtorpeda, Maciej Maleńczuk, Ray Wilson. Łącznie wystąpiło ponad 60 artystów. W Strefie Kibica zaaranżowano również specjalną przestrzeń dla najmłodszych, czyli „Strefę Junior”. Przewidziane w niej atrakcje spotkały się z zainteresowaniem aż 32 tys. dzieci. Piłkarskimi emocjami tętnił także park Kasprowicza, w którym powstał Fancamp Carlsberg z polem namiotowym i transmisją meczów na telebimie zainstalowanym w hali sportowo-widowiskowej „Arena”.

Organizacja UEFA EURO 2012™ wiązała się z dostosowaniem komunikacji miejskiej do potrzeb kibiców, wprowadzeniem zmian w ruchu drogowym oraz zaangażowaniem odpowiednich służb zapewniających bezpieczeństwo i różnego rodzaju pomoc. W każdy meczowy dzień na ulice Poznania wyjeżdżało blisko 0,5 tys. pojazdów, z tego ok. 0,2 tys. tramwajów i 0,3 tys. autobusów (o 1/5 więcej niż zwykle). Dla zmotoryzowanych kibiców

O dobrym wywiązaniu się przez Miasto Poznań z obowiązków miastogospodarza świadczyły wyniki badań przeprowadzonych przez firmę PBS. Wszyscy ankietowani goście zagraniczni uznali Poznań za godny polecenia znajomym, a połowa określiła pobyt w mieście jako przewyższający ich wcześniejsze oczekiwania.

²⁹ Większą liczbą kibiców spośród wszystkich polskich miast-gospodarzy mogła poszczycić się jedynie warszawska strefa kibica.

W ramach realizowanego przez Miasto Poznań projektu pn. „Krewni Euro” organizowano cykliczne akcje związane z oddawaniem krwi, wpisywaniem się do rejestru dawców szpiku kostnego oraz możliwością pobrania specjalnej karty ze zgodą na oddanie narządów do transplantacji po śmierci. Takich zbiorów odbyło się łącznie 13, a ostatnią w 2013 r. zorganizowano w rocznicę odbywających się w Poznaniu rozgrywek UEFA EURO 2012™.


przygotowano dodatkowe miejsca parkingowe. Informacją i pomocą gościom służyło w mieście blisko 0,5 tys. wolontariuszy różnych narodowości, pochodzących m.in. z Wielkiej Brytanii, Francji, Kostaryki, Białorusi, Litwy, Macedonii, Niemiec, Rosji, Szwecji, Turcji, USA. W okolicy miejsc najczęściej odwiedzanych przez turystów zainstalowano połączone z Internetem infokioski, umożliwiające uzyskanie informacji w wielu językach m.in. o ofercie turystycznej regionu, bazie noclegowej i gastronomicznej, zabytkach, szlakach turystycznych, zbliżających się imprezach. U uruchomiono także 4 dodatkowe punkty informacji turystycznej. Swoją wiedzą służyli również przeszkoleni informatorzy poruszający się na specjalnie oznakowanych rowerach. W Stacjonarnej Ambasadzie Kibica usytuowanej w bliskiej odległości od pl. Wolności służono pomocą m.in. w poszukiwaniu zaginionych dokumentów, osób oraz udzielano wsparcia w nagłych wypadkach losowych. Przy Strefie Kibica usytuowano Centrum Medialne, przy którym akredytowało się ponad 0,4 tys. dziennikarzy z 47 państw. W dniach meczów w Poznaniu przez centrum przewijało się ok. 0,2 tys. przedstawicieli mediów. Transmisje z Poznania prowadziło ponad 20 stacji telewizyjnych i radiowych. Wśród ciekawych inicjatyw społecznych realizowanych w Poznaniu z okazji UEFA EURO 2012™ znalazły się projekty m.in. „Ambasadorowie Euro” oraz „Krewni Euro”. Dzięki przeprowadzonym charytatywnym aukcjom przedmiotów przekazywanych m.in. przez występujących na pl. Wolności artystów zebrano pieniądze na leczenie chorej dziewczynki.

Organizacja turnieju była również okazją do oficjalnych odwiedzin stolicy Wielkopolski przez prezydentów Rzeczypospolitej Polskiej oraz Irlandii, ambasadorów Irlandii, Włoch oraz delegacji z Chorwacji na czele z Ministrem Sportu tego kraju.

O dobrym wywiązaniu się przez Miasto Poznań z obowiązków miasta-gospodarza świadczyły wyniki badań przeprowadzonych przez firmę PBS. Wszyscy ankietowani goście zagraniczni uznali Poznań za godny polecenia znajomym, a połowa określiła pobyt w mieście jako przewyższający ich wcześniejsze oczekiwania. Badania wykazały, że 94% respondentom podobała się towarzysząca UEFA EURO 2012™ atmosfera, 93% pytanych miało pochlebne zdanie o pracy wolontariuszy, a 90% ankietowanych pozytywnie oceniło organizację całego turnieju w Poznaniu oraz Strefę Kibica. Niemal we wszystkich kategoriach Poznań otrzymał najwyższy spośród wszystkich polskich miast-gospodarzy wskaźnik ocen pozytywnych. Ponadto Miasto Poznań uhonorowano nagrodą specjalną w VI edycji konkursu „Samorząd Równych Szans 2012” za najlepsze praktyki samorządów w kategorii „Dostępny sport”, doceniając działania na rzecz osób niepełnosprawnych zrealizowane w ramach projektu pn. „Emocje dla wszystkich – przygotowania miasta Poznania do EURO 2012”.

Nagrody przyznane przez Miasto Poznań

Corocznie, w celu uhonorowania osób i instytucji szczególnie zasłużonych dla Poznania, Rada Miasta Poznania nadaje Honorowe



„Koziołek...”, Basia Warniełło (11 lat)

Obywatelstwo Miasta Poznania oraz tytuł „Zasłużonego dla Miasta Poznania”. W latach 2010–2014 tytuł Honorowego Obywatela Miasta Poznania przyznano: prof. dr hab. Teresie Rabskiej, prof. dr hab. Lechowi Trzeciakowskiemu, Hannie Suchockiej, Izabelli Cywińskiej oraz prof. dr hab. Andrzejowi Legockiemu. Odznaczeniem Zasłużony dla Miasta Poznania uhonorowano: płk Jana Górskiego, ks. Tadeusza Magasa, Jana Nowowiejskiego, Piotra Frydryszka, prof. dr hab. med. Jacka Łuczaka, Stefana Makné, poznańską filię Związku Gmin Wyznaniowych Żydowskich, ks. Mariana Lewandowskiego, Leo van Buiten’a, prof. dr hab. Zbigniewa Michała Kwiasa, Klub Sportowy „Warta” Poznań, dr. Czesława Cybulskiego, Janusza Pałubickiego, prof. dr hab. Jacka Wachowiaka, Ewę Mielcarek, dr Annę Jakrzewską-Sawińską, Roberta „Litza” Friedricha, mjr. Ludwika Miśka, Towarzystwo Miłośników Wilna i Ziemi Wileńskiej.

Nagrody oraz stypendia Miasto przyznaje wyróżniającym się artystom, naukowcom i sportowcom związanym z Poznaniem. Nagrody artystyczne w latach 2010–2014 otrzymali Mariusz Forecki, Waław Zimpel, Ilona Binarsch, Ewa Wycichowska oraz Maciej Fortuna. Nagrody naukowe przyznano prof. dr hab. Zygmuntowi Zagórskiemu, dr hab. Jackowi Kowalskiemu, prof. zw. dr hab. Romanowi Murawskiemu oraz prof. dr hab. Andrzejowi Katrusiakowi. Nagrody sportowe przyznano zarówno zawodnikom, jak i trenerom. Laureatami nagród sportowych dla zawodników zostali: trzykrotnie Julia Michalska-Płotkowiak, Magdalena Fularczyk, Agnieszka Wieszczyk-Kordus oraz Marcin Grybowski. Nagrody sportowe dla trenerów

otrzymali: Przemysław Abrahamczyk, Leszek Tylkowski, Henryk Półtorak, Marcin Witkowski oraz Edward Motyl. W latach 2010–2014 Miasto przyznało łącznie 458 stypendiów, z tego: 39 artystycznych, 54 naukowe oraz 365 sportowych.

Nagrody uzyskane przez Miasto Poznań

W latach 2010–2014³⁰ Miasto Poznań zostało ujęte w 106 konkursach i rankingach, w tym 15 międzynarodowych, zwyciężając w 47, w tym trzykrotnie w prestiżowym rankingu „Najsilniejsza Marka w Polsce” organizacji The Superbrands, dwukrotnie w rankingu samorządów dziennika „Rzeczpospolita”, „Markowy Samorząd” wydawnictwa Wolters Kluwer Polska oraz „Samorządowy Lider Zarządzania” Ministerstwa Pracy i Polityki Społecznej. Miasto Poznań zdobyło także tytuły „Grand Innowator – Najlepiej Zarządzana Jednostka”, „Green City of the Year”, „Miasto Szans – Miasto Zrównoważonego Rozwoju”, „Najbardziej Rozpoznawalne Miasto w Polsce”, „Perły Samorządu”, „Samorządowy Lider Edukacji”. Zastosowanie rozwiązań elektronicznych w administracji zapewniło Miastu zwycięstwo w konkursie „Złota@ – Samorządowy Lider Elektronicznej Administracji”, a jakość i zawartość oficjalnego portalu internetowego Miasta ponownie doceniono w międzynarodowym konkursie „Euro Crest Awards for the best website”. W 37 rankingach i konkursach Miasto Poznań zajęło drugie lub trzecie miejsce.

³⁰ Do lipca 2014 r.



Mieszkańcy Poznania

Demografia

Poznań jest piątym (po Warszawie, Krakowie, Łodzi i Wrocławiu) miastem w Polsce pod względem zaludnienia. W 2013 r. w mieście zamieszkiwało 548 tys. osób, w tym 292,8 tys. kobiet. Współczynnik feminizacji, czyli liczba kobiet przypadających na 100 mężczyzn, wynosił 115. Od 2010 r. liczba mieszkańców Poznania zmniejszyła się o 7,6 tys. osób. Wpłynęło na to ujemne saldo migracji, które w 2013 r. wyniosło -2,6 tys. osób (-4,7‰)³¹. Spowodowane było ono odpływem mieszkańców, głównie do gmin powiatu poznańskiego. Osoby zmieniające miejsce zamieszkania w granicach administracyjnych Poznania wybierały przede wszystkim peryferie miasta, na których powstawały nowe osiedla mieszkaniowe wielo- i jednorodzinne. Ujemnego salda migracji nie zrównoważył dodatni do 2012 r. przyrost naturalny. W 2013 r. po raz pierwszy od 9 lat, odnotowano jednak ponownie ujemny przyrost naturalny wynoszący -0,2‰, będący wynikiem zmniejszającej się od 2009 r. liczby urodzeń dzieci przez kobiety z ostatniego wyżu demograficznego.

Badania ankietowe osób przenoszących się z Poznania do powiatu poznańskiego wykazały, że na przeprowadzkę najczęściej decydowały się osoby w wieku największej aktywności zawodowej, mające wyższe wykształcenie

(blisko 40%). Przenosiły się głównie rodziny rozwojowe (66%) o stosunkowo wysokich dochodach. Biorąc pod uwagę rodzaj i miejsce zabudowy, migranci najczęściej opuszczali tzw. „blokowiska” (55%), tj. osiedla z lat powojennych, a także położone najczęściej w centrum miasta kamienice starej zabudowy zarówno prywatne, jak i komunalne (22%). Poznaniacy przenosili się najczęściej do domów jednorodzinnych, bliźniaków lub szeregowców (78%) oraz do domów wielorodzinnych, niskokondygnacyjnych na kameralnych podpoznańskich osiedlach mieszkaniowych.

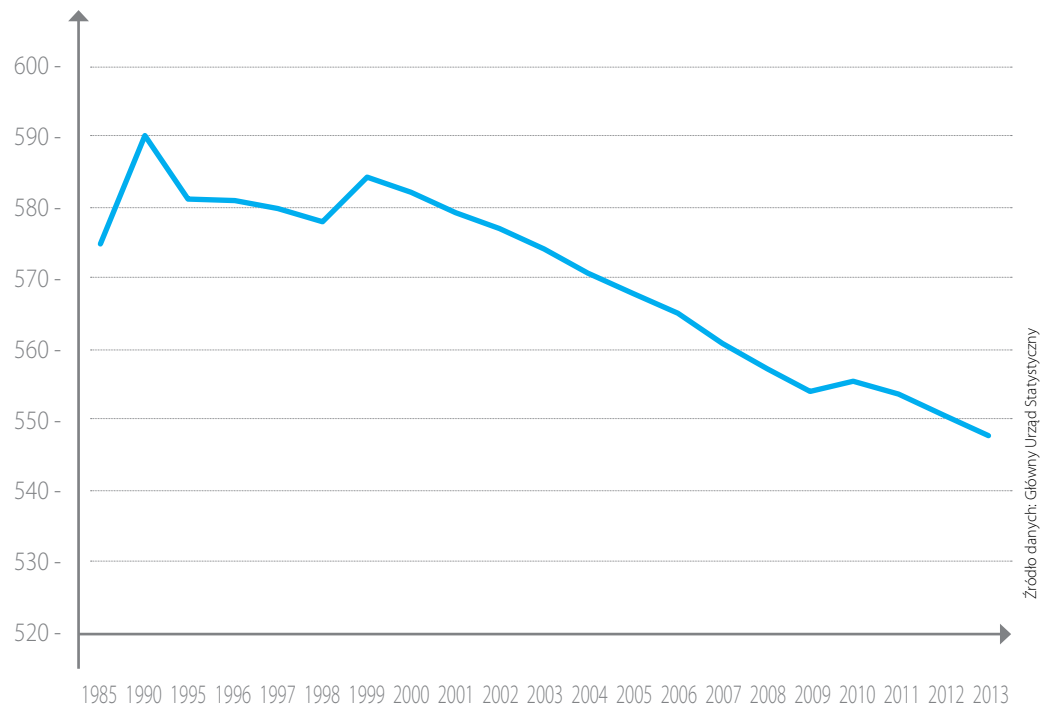
Zmniejszeniu liczby mieszkańców Poznania towarzyszył wzrost zaludnienia w aglomeracji poznańskiej (tworzonej przez miasto Poznań oraz powiat poznański), będącej jednym z najatrakcyjniejszych miejsc migracji w Polsce. Potwierdza to fakt, iż 2/3 osób, które wyprowadziły się z Poznania, na nowe miejsce zamieszkania wybrały teren powiatu poznańskiego, w którym koszty zakupu mieszkania/domu były niższe, a warunki środowiskowe korzystniejsze niż w mieście. Migranci, którzy opuścili Poznań, na nowe miejsce zamieszkania wybrali przede wszystkim gminy sąsiadujące z Poznaniem. Zmiana miejsca zamieszkania pogorszyła jednak warunki dojazdu do centrum, w którym osoby, które wyprowadziły się z Poznania nadal się uczą lub pracują.

W latach 2010–2013 następowały istotne zmiany w strukturze wieku mieszkańców Poznania. Zmniejszyła się w tym czasie

Poznań stanowi miejsce zamieszkania dla około 1,9 tys. cudzoziemców, których liczba z roku na rok powoli rośnie (w 2003 r. było to 1,3 tys. osób). Obcokrajowcy pochodzą z ponad 100 krajów świata. Najliczniej reprezentowaną grupą są Ukraińcy i Niemcy.

³¹ Największe ujemne saldo migracji zanotowano w 2008 r. (-5,7‰).

Ludność Poznania



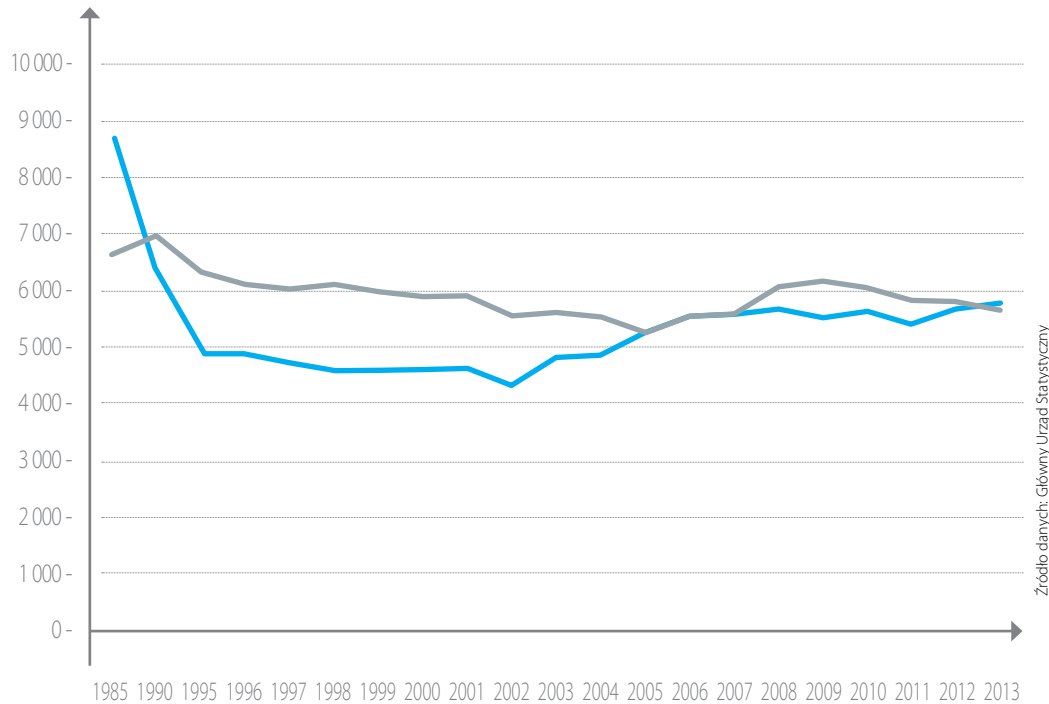
Źródło danych: Główny Urząd Statystyczny

w tys. osób

o 0,2 tys. osób liczba dzieci i młodzieży w wieku do 18 lat oraz o 18,5 tys. osób liczba ludności w wieku produkcyjnym. Szybko zwiększała się natomiast grupa ludności w wieku poprodukcyjnym o 11,1 tys. osób, a proces starzenia się mieszkańców Poznania uległ pogłębieniu. W 2013 r. co jedenasty mieszkaniec miał co najmniej 70 lat. W latach 2010–2013 liczba mieszkańców w wieku 80 lat i powyżej wzrosła o 2,9 tys., tj. do 25 tys. osób. Wpłynęło to na niekorzystny wzrost wskaźnika tzw. obciążenia ludności w wieku produkcyjnym,

w efekcie czego w 2013 r. na 1000 osób w wieku produkcyjnym przypadały 583 osoby w wieku nieprodukcyjnym, tj. o 59 osób więcej niż w 2010 r.

Wzrost liczby urodzeń obserwowany do 2009 r. spowodował zwiększenie liczebności dzieci uczęszczających do przedszkoli (w wieku od 3 do 6 lat) oraz do szkół podstawowych (w wieku od 7 do 12 lat). Jednocześnie na skutek malejącej liczby urodzeń przed 2002 r., coraz mniej liczne były roczniki kształcące się w szkołach średnich oraz na studiach.

Przyrost naturalny
w Poznaniu

Źródło danych: Główny Urząd Statystyczny

w osobach

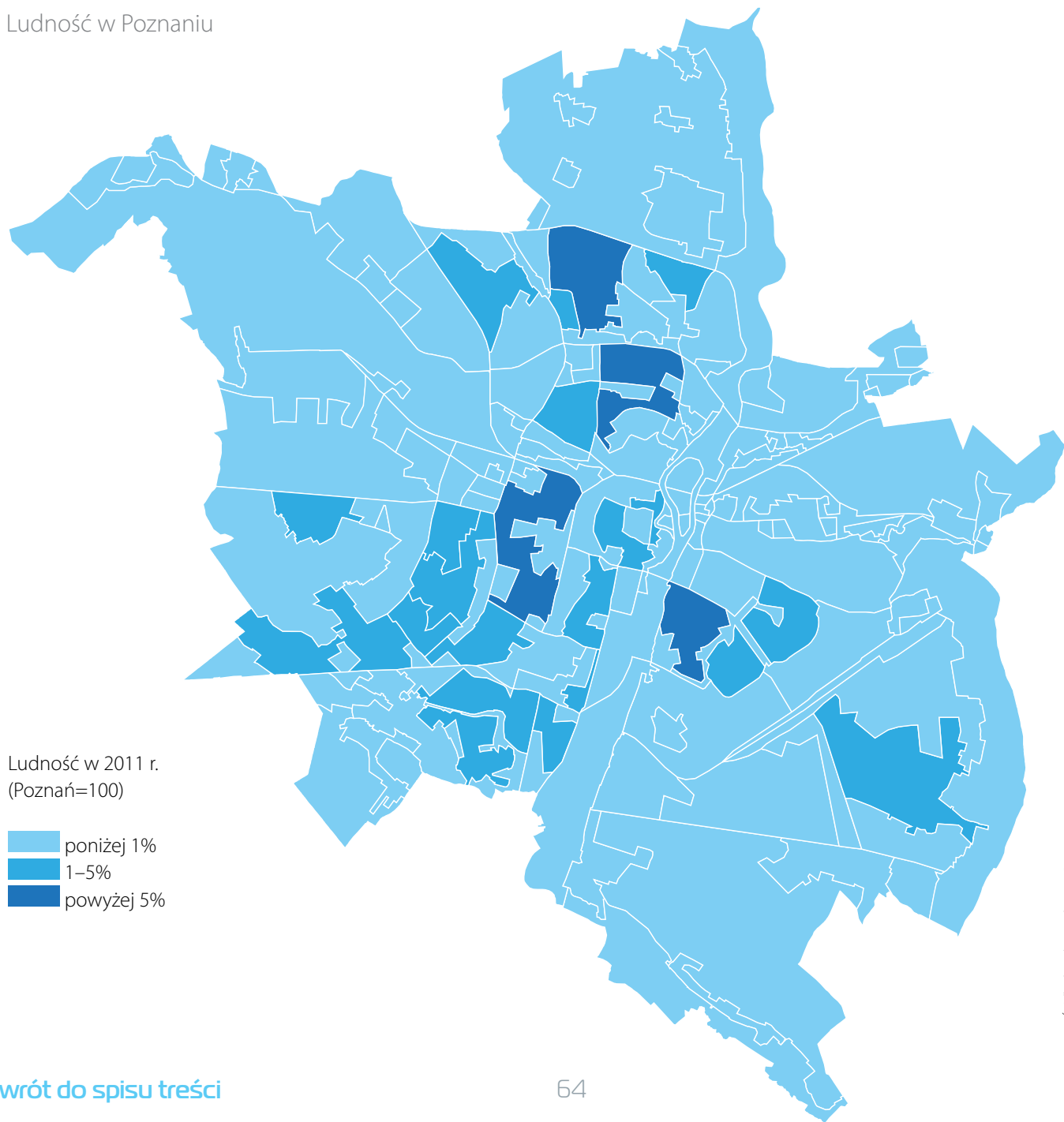
| urodzenia | zgony |

Poznań stanowi miejsce zamieszkania dla około 1,9 tys. cudzoziemców, których liczba z roku na rok powoli rośnie (w 2003 r. było to 1,3 tys. osób). Obcokrajowcy pochodzą z ponad 100 krajów świata, w tym 70% z Europy, przy czym blisko 1/3 z państw Unii Europejskiej. Najliczniej reprezentowaną grupą są Ukraińcy (350 osób), a następnie Niemcy (ok. 150 osób). W dalszej kolejności w strukturze cudzoziemców duży udział stanowią Rosjanie (ok. 120 osób) i Białorusini (ok. 110 osób). Spośród obywateli krajów Unii Europejskiej

licznie reprezentowani są także Brytyjczycy (ok. 60 osób), Francuzi (ok. 50 osób), Włosi oraz Bułgarzy (po ok. 40 osób).

Według danych Narodowego Spisu Powszechnego Ludności i Mieszkań (NSP), w połowie 2011 r. w Poznaniu zamieszkiwało 554,7 tys. osób, tj. o 24,2 tys. mniej niż wyniosło zaludnienie podczas poprzedniego NSP w 2002 r. Wskaźnik aktywności zawodowej (udział osób aktywnych zawodowo w ogólnej liczbie ludności aktywnej i biernej zawodowo) wyniósł 57,6%, a wskaźnik

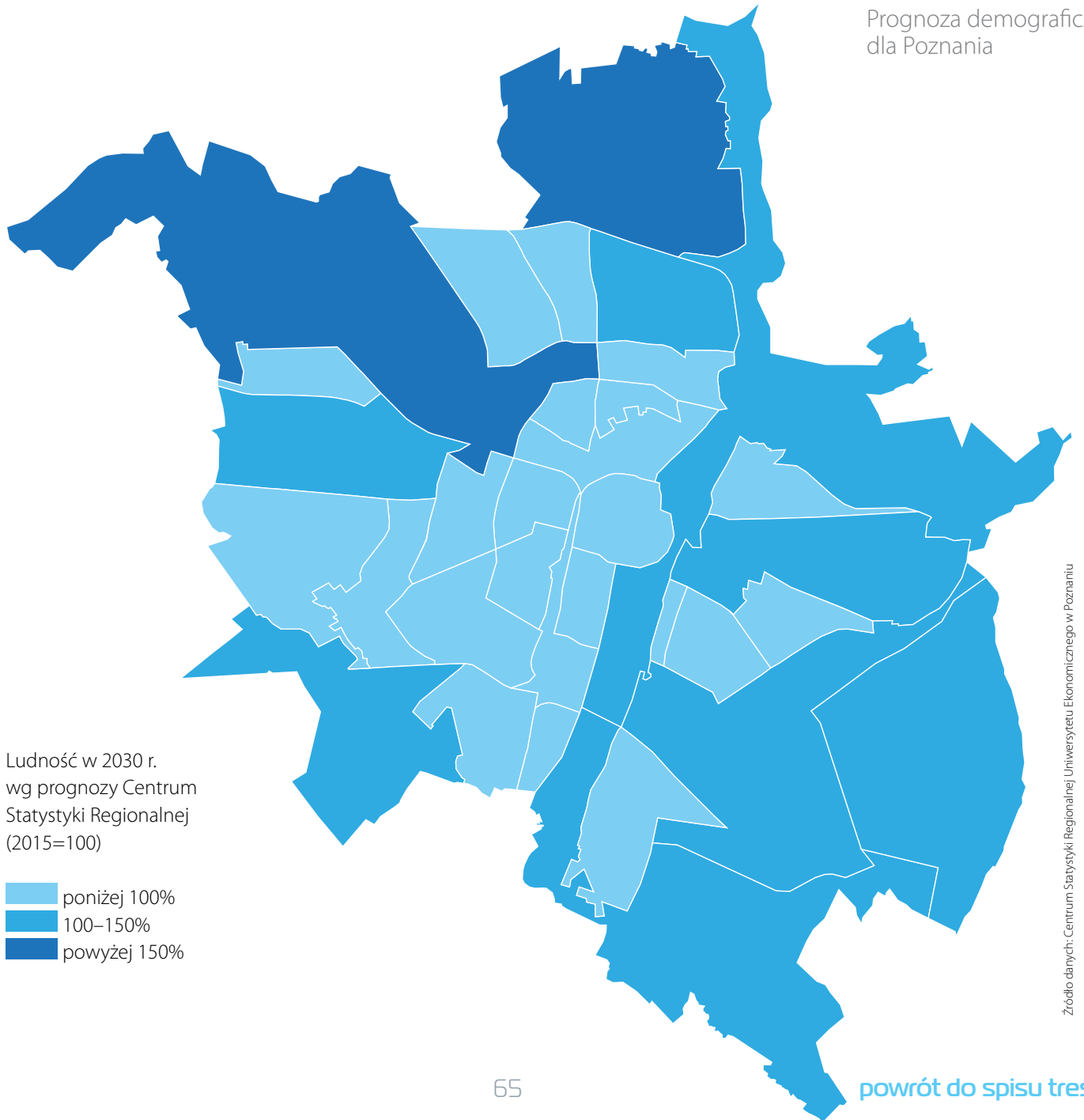
Ludność w Poznaniu



Źródło danych: Urząd Miasta Poznania

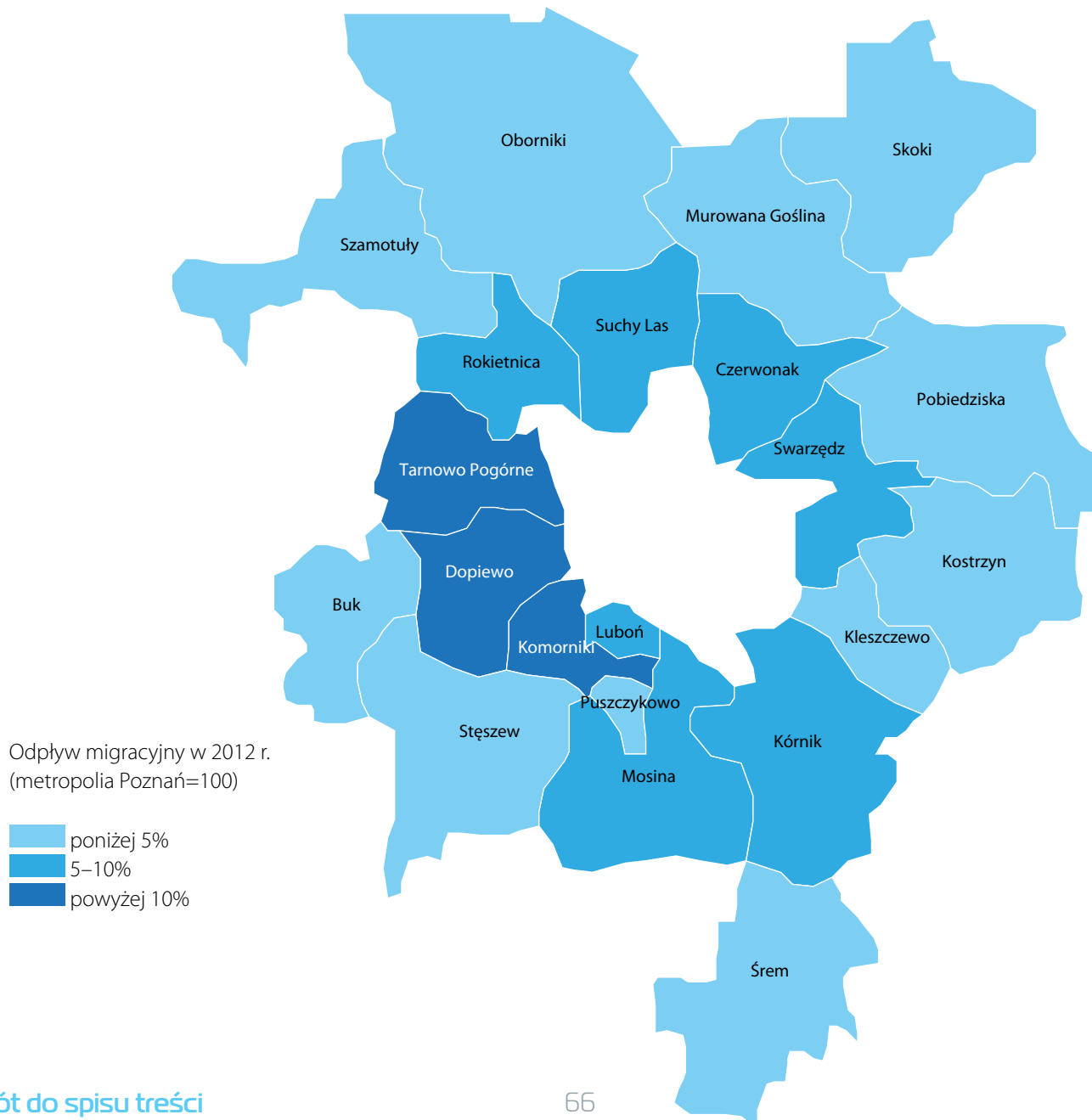


Prognoza demograficzna dla Poznania



Źródło danych: Centrum Statystyki Regionalnej Uniwersytetu Ekonomicznego w Poznaniu

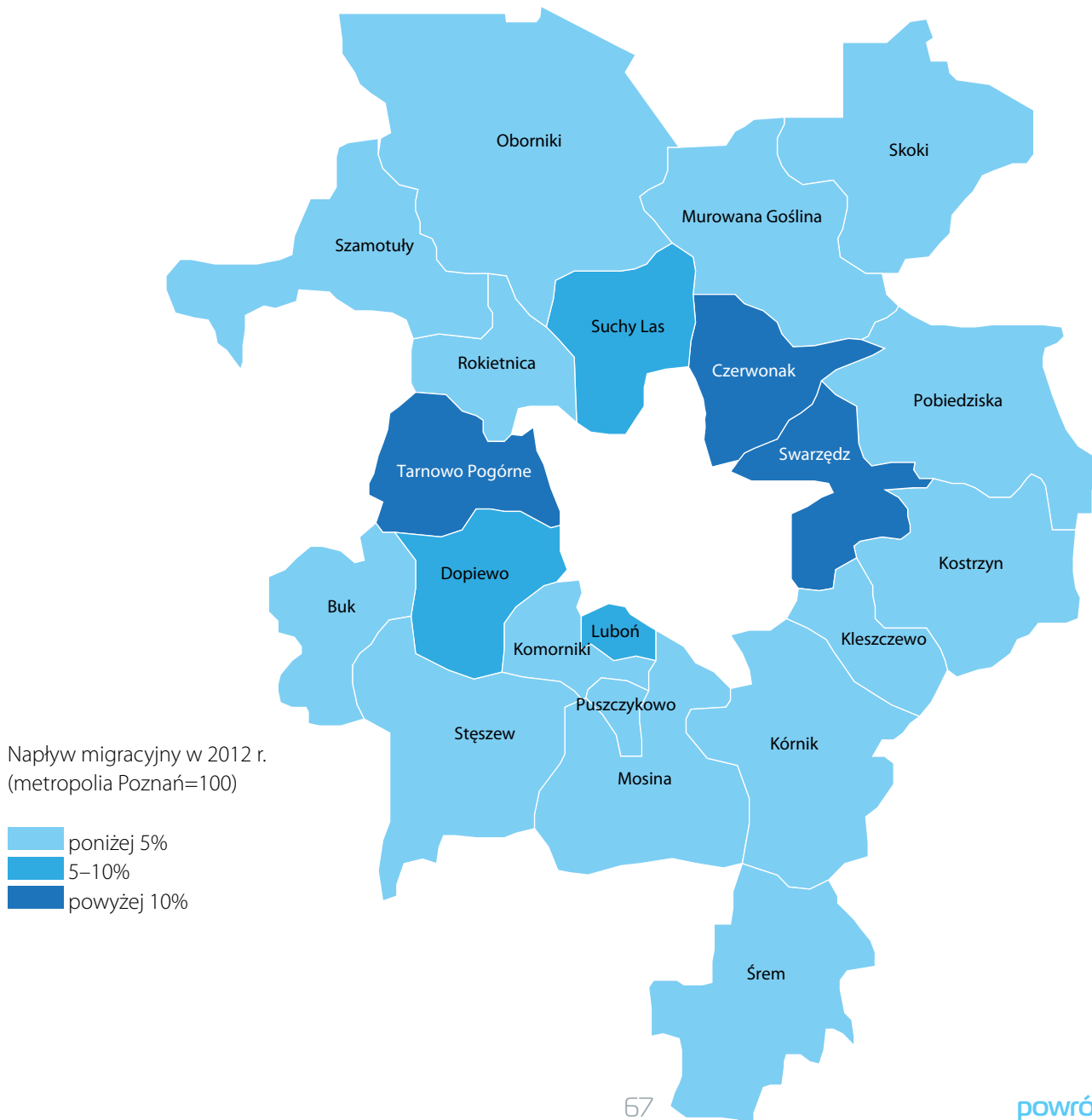
Ruch migracyjny
w Poznaniu



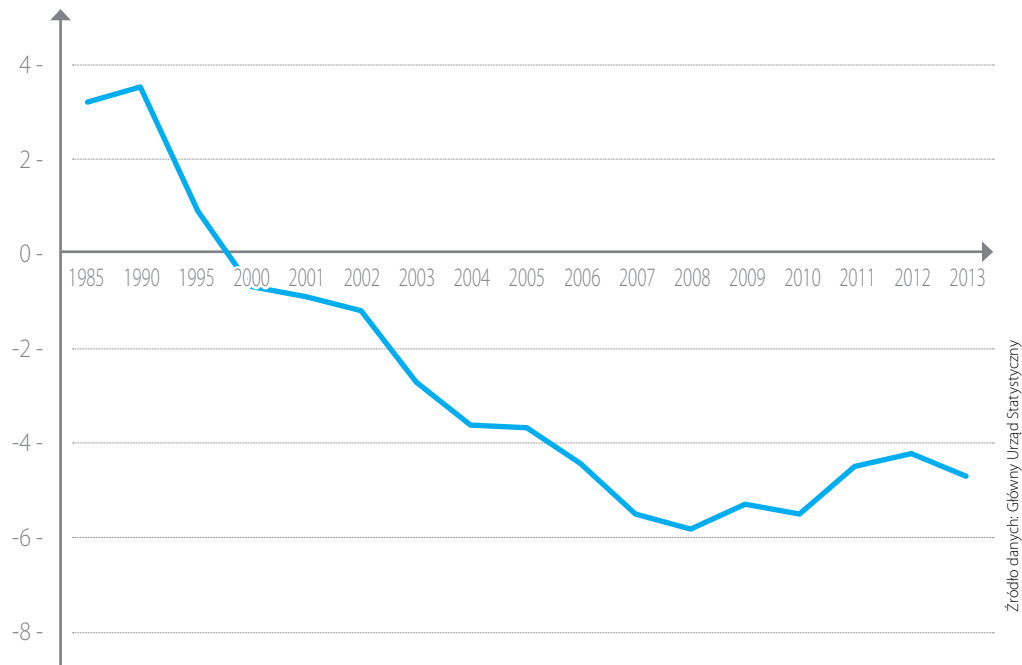
Zródło danych: Urząd Miasta Poznania



Ruch migracyjny
w Poznaniu



Źródło danych: Urząd Miasta Poznania

Saldo migracji
w Poznaniu

Źródło danych: Główny Urząd Statystyczny

na 1000 mieszkańców

zatrudnienia (udział pracujących w ogólnej liczbie ludności aktywnej i biernej zawodowo) kształtował się na poziomie 53,3%. W strukturze ludności dominowała grupa z wykształceniem średnim i policealnym (37%). Powiększyła się populacja osób z wykształceniem wyższym (z 20% w 2002 r. do 30% w 2011 r.), zmniejszył zaś udział osób z wykształceniem zasadniczym zawodowym (z 19% w 2002 r. do 15% w 2011 r.). Ponad połowa mieszkańców Poznania (51,4%) pozostawała w związku małżeńskim, blisko

1/3 stanowili kawalerowie lub panny, a dziesiąty poznanianin był wdową lub wdowcem (9,7%). Osoby rozwiedzione stanowiły 6,5% populacji Poznania. Zaledwie 1,5% poznanianinów urodziło się za granicą, a mniej niż 0,5% stanowili obcokrajowcy.

Prognoza demograficzna opracowana przez Główny Urząd Statystyczny (GUS) przewiduje, charakterystyczny dla większości dużych polskich miast, postępujący spadek liczby ludności w Poznaniu. Do 2035 r. zaludnienie w mieście zmniejszy się do ok. 490 tys. osób.



Spadek liczby ludności dotyczyć będzie zarówno grupy osób w wieku przedprodukcyjnym (o 16%), jak i produkcyjnym (o 17%). Zwiększy się natomiast liczba ludności w wieku poprodukcyjnym (o 11%). Prognoza, w której uwzględniono zróżnicowanie trendów wśród grup wiekowych poniżej 24. roku życia, obok ogólnego spadku liczby ludności Poznania, wskazuje także na przejściowe wzrosty liczebności grup dzieci i młodzieży m.in. w wieku od 3 do 6 lat (do 2015 r.), w wieku od 7 do 12 lat (do 2021 r.), młodzieży w wieku od 19 do 24 lat (w latach 2023–2033). Wystąpienie przeciwnej tendencji GUS prognozuje dla powiatu poznańskiego, gdzie do 2035 r. liczba ludności zwiększy się o ok. 130 tys. osób i wyniesie 480 tys. osób, czyli będzie jedynie o 9,5 tys. osób mniejsza niż liczba ludności w Poznaniu. W rezultacie w 2035 r. ludność zamieszkująca obszar aglomeracji poznańskiej, obejmującej Poznań i powiat poznański, wzrośnie o ok. 8% i wyniesie 970 tys. osób. Zmiany demograficzne wywierają silny wpływ na rynek pracy, szkolnictwo, popyt na usługi i udogodnienia dla osób starszych oraz na dochody budżetu Miasta z tytułu udziału w podatku PIT.

Miasto Poznań uczestniczyło w międzynarodowym unijnym projekcie OPENCities, który miał na celu wypracowanie modelu miasta otwartego oraz strategii i wymiany dobrych praktyk dotyczących przyciągania i zatrzymywania w miastach kapitału ludzkiego. Projekt, w którym brało udział także 10 innych miast i organizacji europejskich, obejmował kwestie międzynarodowej migracji ekonomicznej, integracji społeczno-ekonomicznej

imigrantów oraz zatrzymania emigracji zarobkowej. Dzięki interdyscyplinarnej współpracy przygotowano m.in. plan na rzecz otwartości miasta, integracji cudzoziemców. W ramach OPENCities odbyło się także wiele kampanii społecznych, współfinansowanych przez Miasto Poznań, Unię Europejską oraz British Council.

Jakość życia

W latach 2010 i 2013³² przeprowadzono 2 edycje badania „Wskaźników jakości życia mieszkańców Poznania”. Program realizowany był na zlecenie Miasta Poznania przez Centrum Badania Jakości Życia działające przy Uniwersytecie im. Adama Mickiewicza w Poznaniu. Problematyka badawcza objęła zarówno te dziedziny, które w poczuciu mieszkańców są uważane jako istotne dla jakości życia społeczności lokalnej, jak i te, które są ważne z punktu widzenia skuteczności działania władz lokalnych. Badania socjologiczne wśród poznańców prowadzone są już od kilkunastu lat. Służą one m.in. poszerzaniu kontaktów władz miejskich z mieszkańcami oraz umożliwiającą uzyskanie zobiektywizowanego obrazu życia

Miasto Poznań uczestniczyło w międzynarodowym unijnym projekcie OPENCities, który miał na celu wypracowanie modelu miasta otwartego oraz strategii i wymiany dobrych praktyk dotyczących przyciągania i zatrzymywania w miastach kapitału ludzkiego. W projekcie brało udział także 10 innych miast i organizacji europejskich.

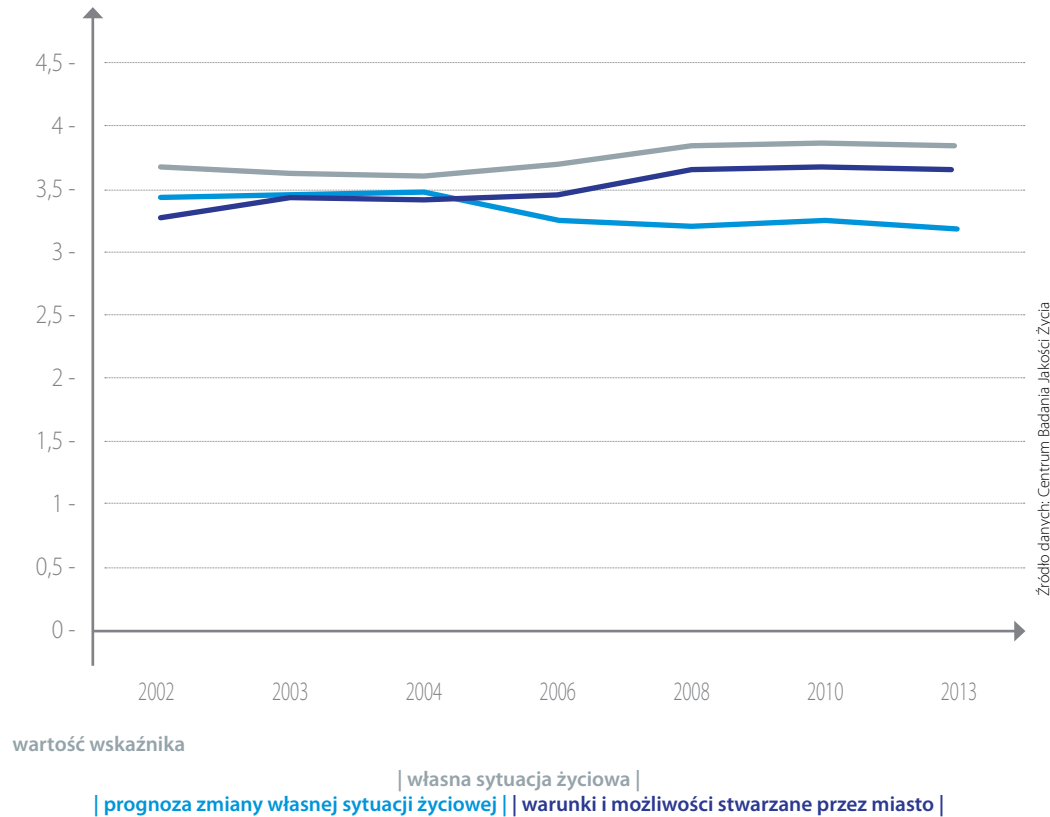
³² W 2013 r. badaniem kwestionariuszowym objęto 556 mieszkańców Poznania w wieku 16–70 lat. Do badania opinii mieszkańców wykorzystano skalę Likerta, polegającą na przedstawieniu pewnych sformułowań w 5-stopniowej skali i przypisaniu tym sformułowaniom wartości od 1 do 5, którym przyporządkowano określone odpowiedzi, tj. wartości 5 – „zdecydowanie tak” (bardzo zadowolony), 4 – „raczej tak” (raczej zadowolony), 3 – „trudno powiedzieć”, 2 – „raczej nie” (raczej niezadowolony), a wartości 1 – „zdecydowanie nie” (bardzo niezadowolony). W programie badań wskaźników jakości życia przyjęto, że wartość wskaźnika (liczona jako średnia arytmetyczna) przekłada się na ocenę aspektów w następujący sposób: poniżej 2,25 – ocena bardzo zła, od 2,25 do 2,75 – ocena raczej zła, od 2,76 do 3,25 – ocena neutralna, od 3,26 do 3,75 – ocena raczej dobra i powyżej 3,75 – ocena bardzo dobra.

Badania socjologiczne wśród poznaniaków prowadzone są już od kilkunastu lat i służą m.in. poszerzaniu kontaktów władz miejskich z mieszkańcami. Uzyskane wyniki prowadzonych systematycznie badań pozwalają uwzględnić oczekiwania mieszkańców w zarządzaniu i planowaniu strategicznym rozwoju miasta.

w mieście na podstawie diagnozy wybranych aspektów (szczególnie ważnych w kontekście rozwoju miasta i jakości życia jego mieszkańców), jak również monitorowanie zmian zachodzących w postawach i opiniach mieszkańców w kolejnych latach. Wyniki prowadzonych systematycznie badań pozwalają uwzględniać oczekiwania mieszkańców w zarządzaniu i planowaniu strategicznym rozwoju miasta, w dziedzinach decydujących o lepszej jakości życia. W obu edycjach badania poznaniacy mieli możliwość wyrażenia opinii na temat takich aspektów życia w mieście, jak m.in. warunków i poziomu życia, komunikacji, bezpieczeństwa, stanu środowiska, jakości i dostępności usług medycznych, możliwości spędzania wolnego czasu, czy edukacji.

W zakresie warunków życia poznaniacy bardzo dobrze ocenili własną sytuację życiową, a wyniki badania w 2013 r. potwierdziły trend z poprzednich 2 edycji, sytuujący niezmiennie ocenę aspektu na wysokim poziomie. Ogólna ocena zadowolenia z własnej sytuacji życiowej w 2013 r. była jedną z najwyższych spośród dotąd odnotowanych. Na bardzo dobre postrzeganie własnej sytuacji życiowej największy wpływ miało zadowolenie mieszkańców ze swojego kręgu towarzyskiego, a także miasta oraz poziomu wykształcenia. Poznaniacy, zapytani o perspektywy zmiany własnej sytuacji życiowej, w większości przyznawali, że nie oczekują większych zmian, a jeśli już to oczekują przede wszystkim poprawy w kwestii spędzania czasu wolnego, sytuacji w mieście oraz polepszenia sytuacji materialnej. Od 2008 r. poziom optymizmu poznaniaków utrzymuje się na przeciętnym poziomie,

a wyniki dla tego aspektu uzyskane w 2013 r. były najniższe spośród dotąd odnotowanych. Mieszkańcy Poznania pozytywnie ocenili warunki i możliwości stwarzane przez miasto. Szczególnie wysoko oceniono możliwość kształcenia, korzystania z ofert kin, teatrów, muzeów, wygodnego robienia zakupów. Najbardziej sceptycznie zapytane osoby wyraziły się odnośnie możliwości stwarzanych przez miasto względem poszukiwania dobrej pracy zawodowej. Nisko oceniono także możliwość zarabiania pieniędzy oraz korzystania z usług medycznych. Porównanie wartości wskaźnika zintegrowanego w kolejnych edycjach badań przeprowadzanych od 2002 r., wskazuje na stabilizację pozytywnych ocen warunków i możliwości stwarzanych przez miasto, a wartość wskaźnika w 2013 r. była jedną z najwyższych spośród dotąd odnotowanych. Odnośnie komunikacji miejskiej korzystną opinię poznaniacy wyrazili na temat komfortu jazdy oraz czystości pojazdów. W czterech z sześciu elementów wchodzących w skład tego zagadnienia zanotowano spadki w porównaniu z 2010 r. Największy spadek dotyczył opinii na temat cen biletów, które negatywnie oceniło 3/4 pytanym. Niżej oceniono również punktualność transportu publicznego, częstotliwość kursów oraz sieć połączeń. Ogólnie o transporcie publicznym poznaniacy wypowiedzieli się raczej dobrze. Poznaniacy nie najlepiej ocenili warunki transportu samochodowego. Raczej dobrze wypowiedzieli się jedynie na temat znaków i oznakowania drogowego. Na nie najlepszą opinię mieszkańców złożyły się przede wszystkim niezadowolenie ze stanu nawierzchni dróg oraz czasu potrzebnego

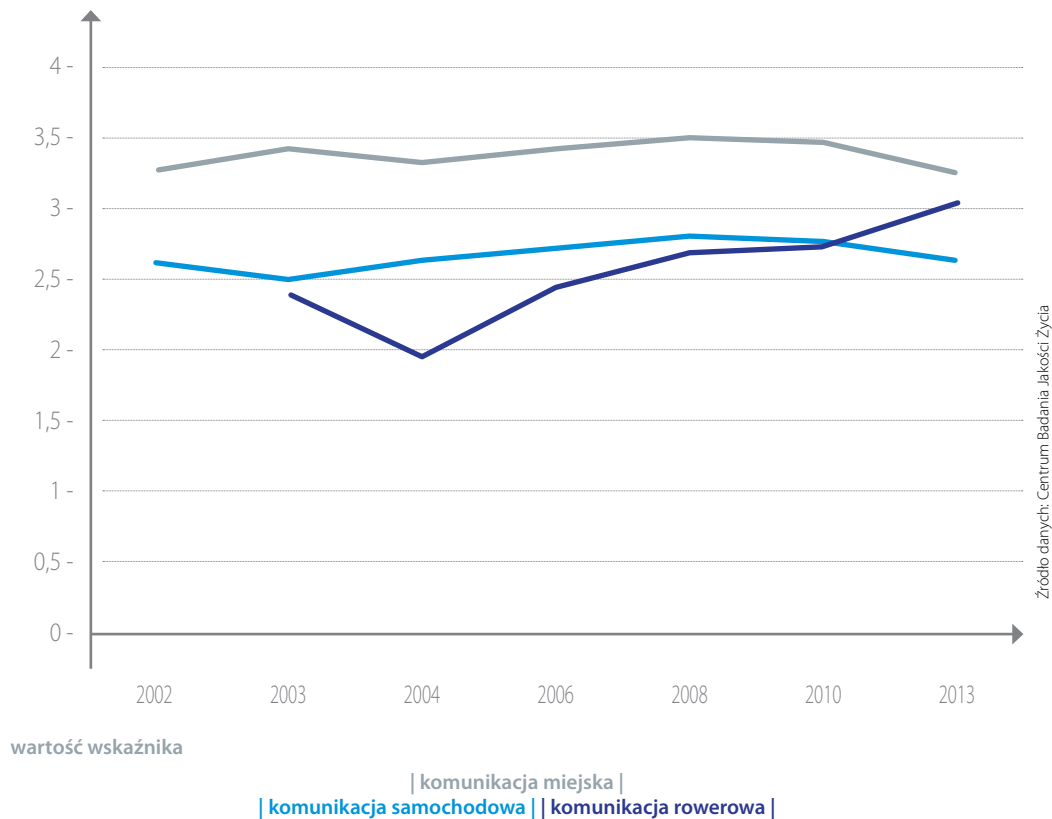


na przejazd przez miasto, które oceniono negatywnie. Poziom zadowolenia poznanianków z jakości transportu samochodowego w mieście w 2013 r. okazał się niższy niż w latach poprzednich. Systematycznie rośnie zadowolenie poznanianków z warunków poruszania się rowerem w mieście i coraz więcej osób wypowiada się na ten temat pozytywnie.

Od 2002 r. systematycznie rośnie poczucie bezpieczeństwa poznanianków w ciągu dnia. W 2013 r. mieszkańcy miasta bardzo dobrze

ocenili swoje bezpieczeństwo. Na dziesięciu zapytanych, aż dziewięciu bardzo bezpiecznie czuło się we własnym mieszkaniu oraz w jego sąsiedztwie, a ośmiu – w centrum miasta. Pozytywnie, wystawiając ocenę na poziomie raczej dobrym, mieszkańcy postrzegali poczucie bezpieczeństwa także w parkach miejskich, na dworcach PKP, PKS i przystankach komunikacji miejskiej oraz na osiedlach z tzw. wielkiej płyty. Poznaniancy po zmierzchu w 2013 r. czuli się bezpieczniej niż w 2010 r. Mimo tego poczucie

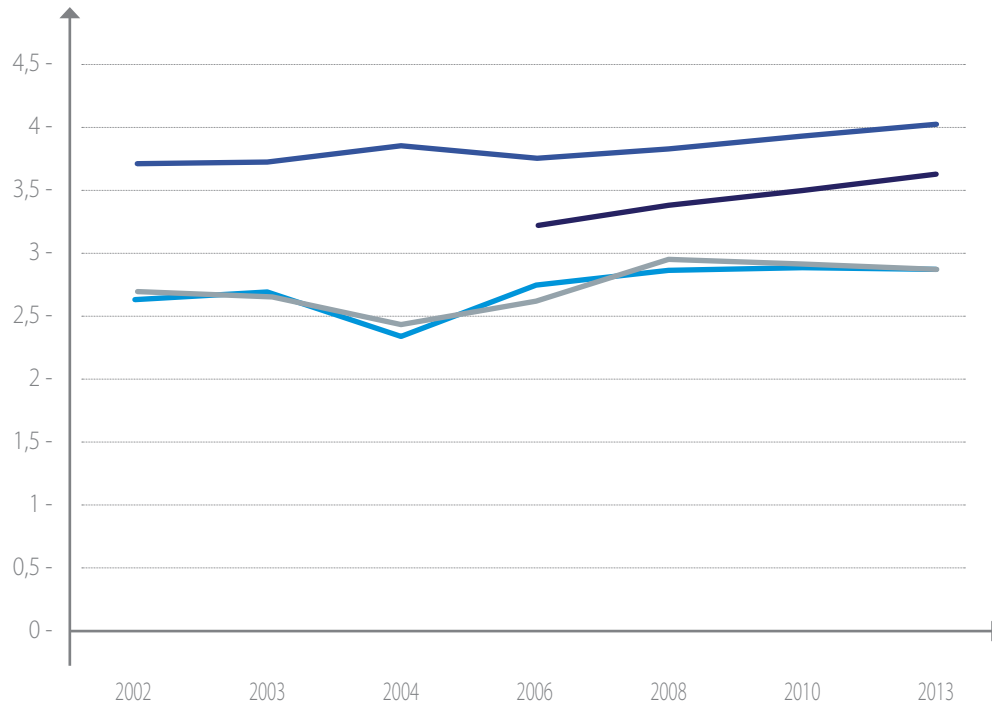
Wskaźniki jakości życia
– ocena transportu
miejskiego



bezpieczeństwa wieczorem i w nocy ponownie oceniono przeciętnie, choć była to najlepsza opinia spośród dotąd odnotowanych. Poznaniacy wśród największych problemów z zakresu bezpieczeństwa wymienili wandalizm i niszczenie mienia, obecność osób nadużywających alkoholu oraz kradzieże związane z włamaniami do samochodów czy piwnic. Ogólną działalność Straży Miejskiej Miasta Poznania po raz kolejny oceniono na poziomie przeciętnym. Ponadto opinia ta była gorsza niż

w 2010 r. Poznaniacy, którzy mieli kontakt ze strażnikami, najlepiej bo na poziomie oceny raczej dobrej, ocenili ich uprzejmość oraz łatwość kontaktu z nimi.

W 2013 r. ogólna opinia na temat powietrza zawarła się po raz pierwszy w przedziale oceny raczej dobrej. Według ankietowanych jakość powietrza w Poznaniu jest nieco lepsza w miejscu ich zamieszkania niż w centrum miasta. Z czystości powietrza w pobliżu swojego miejsca zamieszkania zadowolonych



Wskaźniki jakości życia
– ocena poziomu życia

Źródło danych: Centrum Badań Jakości Życia

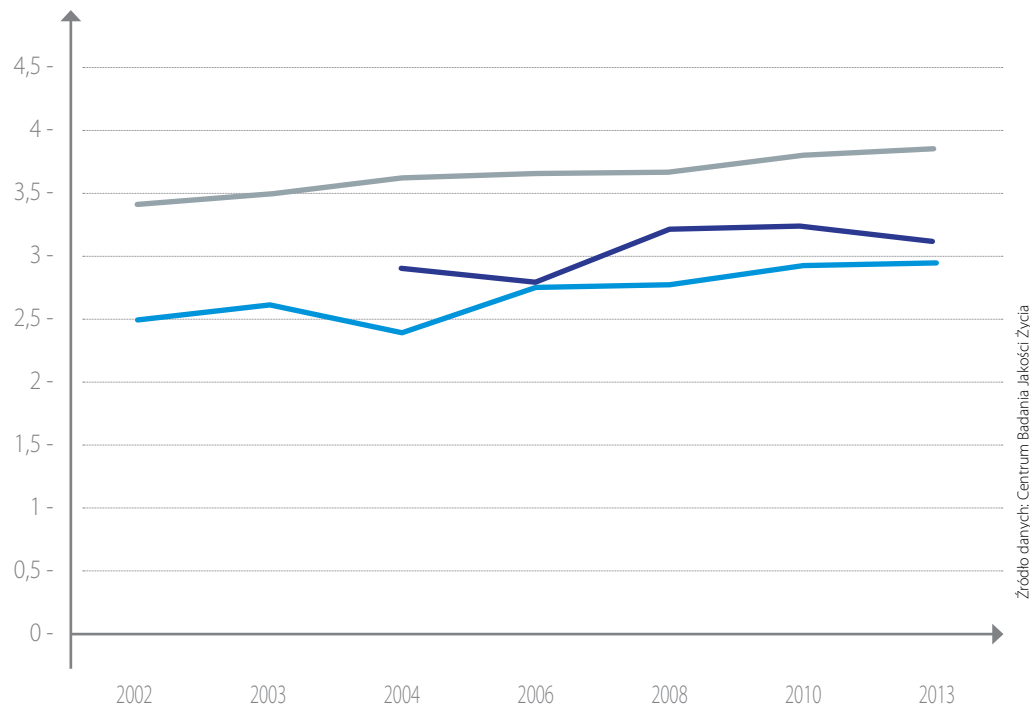
wartość wskaźnika

| własne możliwości finansowe | | możliwość otrzymania pomocy materialnej |
| stan techniczny i wyposażenie mieszkania | | sąsiedztwo |

było ponad 70% poznanianków. Poziom hałasu w 2013 r. po raz pierwszy oceniono na poziomie raczej dobrym. Najbardziej mieszkańcy zwracali uwagę na hałas w mieszkaniach oraz w najbliższym sąsiedztwie. Dużo gorzej oceniono poziom hałasu w centrum Poznania. Dokuczał on prawie co drugiemu mieszkańcowi. Ogólnie czystość i porządek w mieście poznaniancy ocenili po raz drugi na raczej dobrym poziomie. Prawie 3/4 poznanianków bardzo dobrze lub raczej dobrze oceniło czystość

i porządek w swoim sąsiedztwie. Nieco gorzej mieszkańcy wypowiedzieli się na temat estetyki miejskich ulic i placów oraz parków i lasów, oceniając je przeciętnie. Niezadowolonych ze stanu czystości w obu przypadkach wyraził co czwarty mieszkaniec. Poznaniancy nie najlepiej ocenili czystość wód powierzchniowych w Poznaniu. Przeciętnie ocenili czystość wody w poznańskich jeziorach. Niezadowolonych z jej stanu było blisko 40% ankietowanych. Jeszcze gorzej mieszkańcy ocenili czystość

Wskaźniki jakości życia – ocena bezpieczeństwa



wartość wskaźnika

| poczucie bezpieczeństwa w dzień |

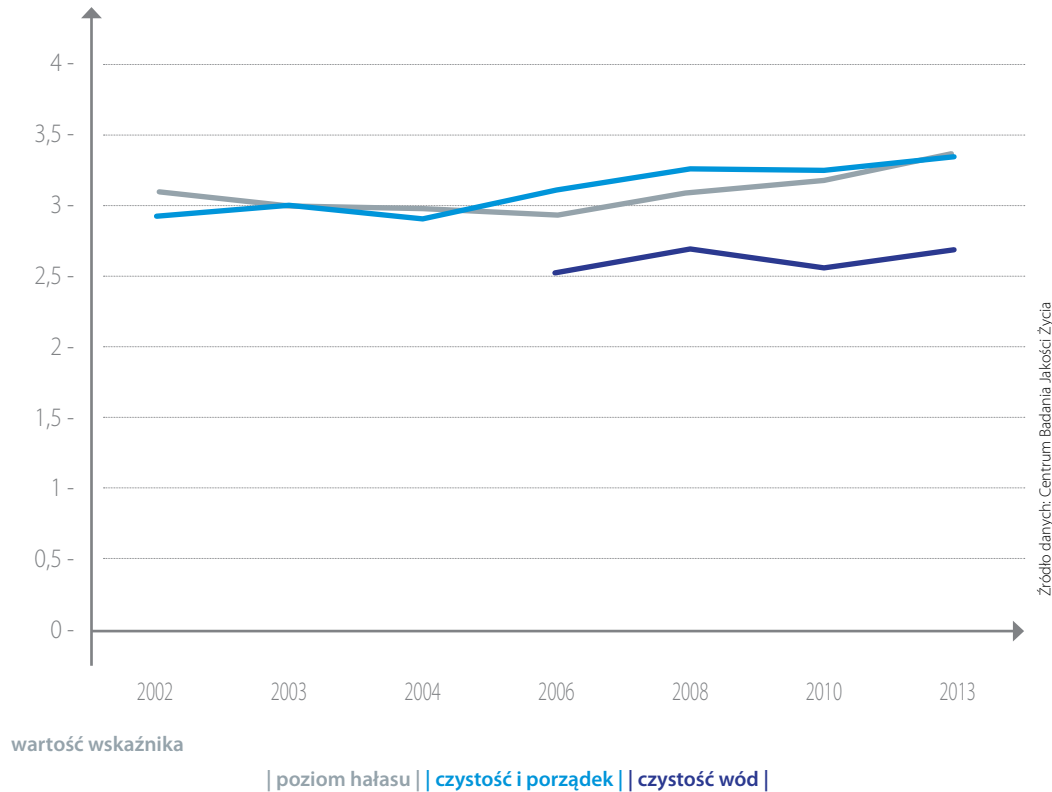
| poczucie bezpieczeństwa wieczorem i w nocy | | działanie Straży Miejskiej Miasta Poznania |

Źródło danych: Centrum Badań Jakości Życia

wody w Warcie. Co druga zapytana osoba wypowiedziała się o niej źle lub bardzo źle.

Swoje możliwości finansowe poznaniacy ocenili w 2013 r. trochę gorzej niż w 2010 r., jednak nadal ich opinia zawierała się w granicach przeciętnej. Najlepiej mieszkańcy ocenili zdolność do kupowania niezbędnych produktów żywnościowych. Bardzo dobrze lub raczej dobrze swoje możliwości finansowe w tym zakresie podsumowało siedmiu na dziesięciu zapytanych. Znacznie gorsze opinie dotyczyły

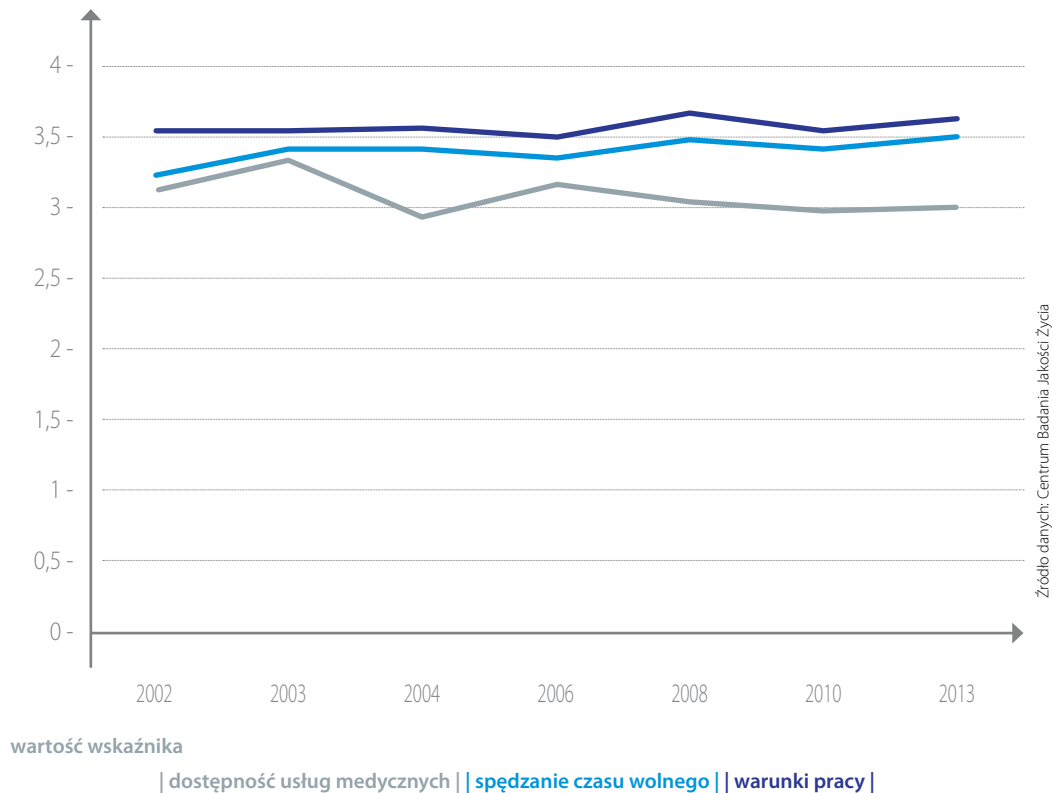
możliwości zakupu rzeczy luksusowych, drogiego wyposażenia oraz kwestii oszczędzania i inwestycji. Sytuację materialną poznaniacy najczęściej ocenili na poziomie średnim, który pozwalał na zaspokojenie podstawowych potrzeb przy jednoczesnym oszczędzaniu na poważniejsze zakupy. Odpowiedzi takiej udzielił co drugi zapytany, a odsetek ten nie różnił się znacznie od tych, uzyskiwanych w latach poprzednich. Co piąty ankietowany przyznał, że żyje skromnie, a czterech na stu mieszkańców



– bardzo biednie. Nieco ponad 16% poznaniaków określiło, że żyje dobrze i nie musi zbyt wiele oszczędzać, ale zaledwie 2,8% respondentów wskazało, że może sobie pozwolić na luksusowe życie. Od 2008 r. wzrósł odsetek osób żyjących bardzo biednie, natomiast spadła liczba poznaniaków uważających, że żyją dobrze. W 2013 r. poznaniacy przeciętnie ocenili możliwość otrzymania pomocy materialnej i przyznali, że w tym zakresie mogą liczyć przede wszystkim na krąg rodzinny i towarzyski. Gorzej

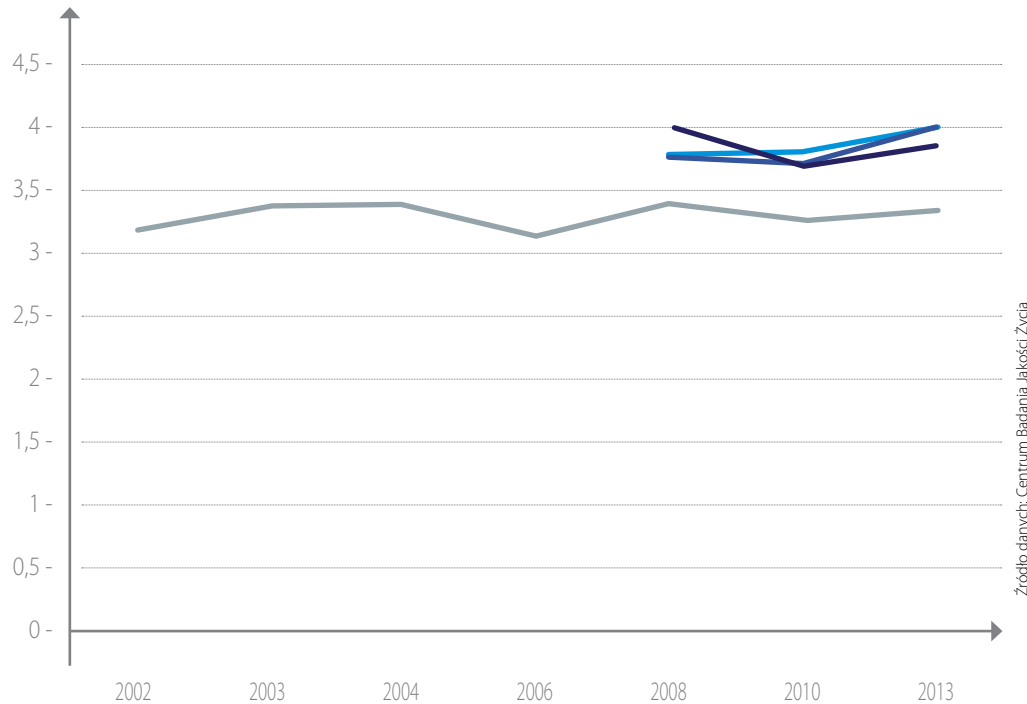
ocenili instytucje miejskie oraz organizacje społeczne, również o charakterze kościelnym, wystawiając im ocenę raczej złą. Poznaniacy bardzo dobrze ocenili stan techniczny i wyposażenie swoich mieszkań. Wartość wskaźnika zintegrowanego dla tego aspektu uzyskana w 2013 r. była najwyższą spośród wszystkich dotychczasowych wyników. Wielkość mieszkania pozytywnie oceniło ponad 3/4 zapytanych, blisko 84% zadowolonych było z wyposażenia mieszkania, a ponad 72% nie miało większych

Wskaźniki jakości życia
– ocena zdrowia, czasu
wolnego i warunków
pracy



zastrzeżeń do stanu technicznego swojego lokum. Poznaniacy dobrze ocenili swoje sąsiedztwo, a opinie na ten temat z roku na rok są coraz lepsze. Wartość wskaźnika zintegrowanego dla tego aspektu uzyskana w 2013 r. była najwyższą spośród wszystkich dotychczasowych wyników. Ponad 70% mieszkańców wyraziło zadowolenie ze sposobu dbałości przez sąsiadów o najbliższe otoczenie. Mieszkańcy również dobrze ocenili warunki na placach zabaw dla dzieci, z których zadowolonych było blisko 60% ankietowanych.

Poznaniacy ocenili dostępność usług medycznych jako przeciętną. Najbardziej pozytywnie wypowiedzieli się odnośnie możliwości wykonania niezbędnych badań laboratoryjnych i diagnostycznych oraz otrzymania pomocy w porze nocnej. Zadowolenie z tych elementów wyraził co drugi mieszkaniec. W 2013 r., w porównaniu z 2010 r., wzrosło zadowolenie poznaniaków z możliwości zaspokojenia swoich potrzeb zdrowotnych, choć nadal przeważały oceny negatywne. Spadło z kolei zadowolenie ankietowanych z możliwości



Wskaźniki jakości życia
– ocena edukacji

Źródło danych: Centrum Badań Jakości Życia

wartość wskaźnika

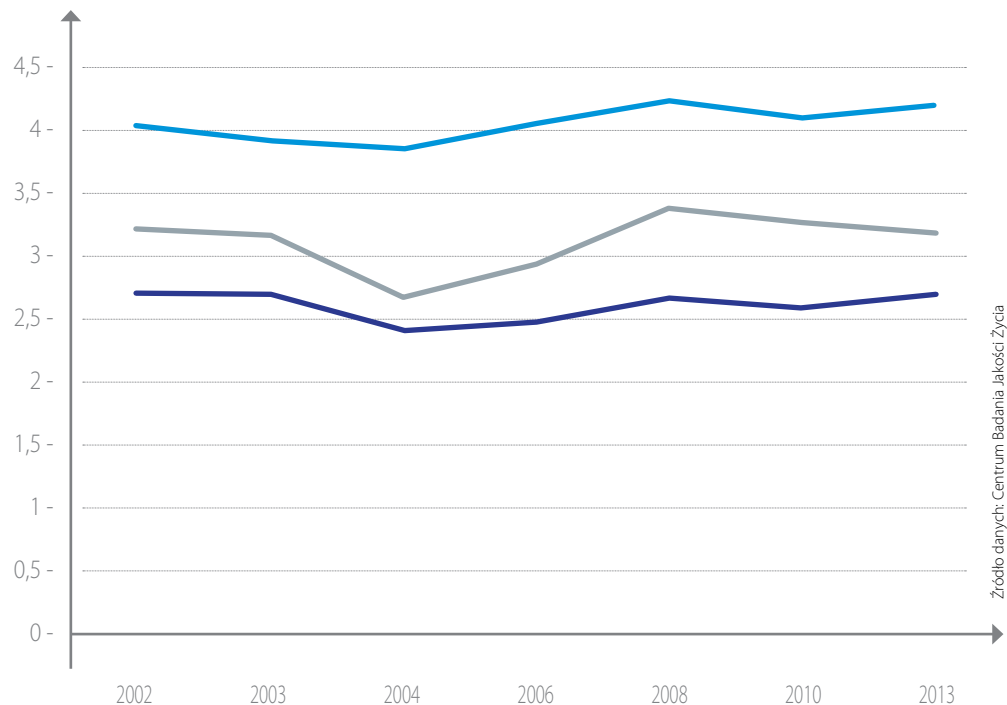
| poziom edukacji w szkołach | | infrastruktura i wyposażenie szkół podstawowych |
| infrastruktura i wyposażenie gimnazjów | | infrastruktura i wyposażenie szkół ponadgimnazjalnych |

wyboru szpitala. We wszystkich edycjach badania opinie poznanianków na temat jakości usług medycznych oscylowały wokół ocen raczej dobrych lub bardzo dobrych.

Ogólne zadowolenie mieszkańców odnośnie spędzania czasu wolnego ukształtowało się na poziomie raczej dobrym, a oceny w tym przedziale uzyskiwane są niezmiennie od 2003 r. Poznaniancy najlepiej ocenili szeroko pojęte życie towarzyskie (72% zadowolonych). Równie wysoko postrzegali spędzanie wolnego czasu w domu (74% zadowolonych). Relatywnie

najgorsze opinie ankietowani wyrazili w kwestii satysfakcji z uczęszczania do teatru, opery, muzeum czy galerii. Mieszkańcy Poznania zapytani o aktywność fizyczną zadeklarowali, że najczęściej biegali, jeździli na rowerze lub pływali. W 2013 r. największą popularnością wśród ofert kulturalno-rekreacyjnych miasta cieszyło się korzystanie z kin i terenów rekreacyjnych. Spędzanie tam czasu zadeklarowało odpowiednio 72,4% i 70,9% ankietowanych. Trochę mniej osób brało udział w imprezach na wolnym powietrzu (63,3%). Co drugi

Wskaźniki jakości życia – obywatelski Poznań



wartość wskaźnika

| **działalność Prezydenta Miasta Poznania** | | **poczucie związku z Poznaniem** |
| **zaangażowanie się w akcje i działania na rzecz miasta** |

poznaniak korzystał z pływalni, lodowisk czy sal gimnastycznych.

Od 2002 r. poznaniacy niezmiennie oceniali ogólne warunki pracy na poziomie raczej dobrym. W 2013 r. większość poznaniaków była zadowolona ze swojej pracy. Aż 83,4% mieszkańców bardzo dobrze lub raczej dobrze oceniło relacje ze współpracownikami. Pozytywnie o warunkach pracy wypowiedziało się 80% ankietowanych. Raczej dobrze oceniono możliwości rozwoju osobistego, jakie daje praca

zawodowa (44,4% zadowolonych). Najgorzej, bo przeciętnie, mieszkańcy wyrazili się w kwestii swoich zarobków (45% zadowolonych).

W 2013 r. poziom edukacji w szkołach oceniono na poziomie raczej dobrym. Mieszkańcy mieli raczej dobre lub neutralne zdanie na temat zarówno poziomu kształcenia w szkołach, jak i funkcji wychowawczej oraz opiekuńczej tych placówek. Pomimo iż najniżej oceniono warunki dla niepełnosprawnych, ten element został wyżej oceniony niż w 2010 r. Bardzo



„Park Gustawa Manitusa”, Olga Whykowicz (12 lat)

Według wyników przeprowadzonego w 2013 r. badania jakości życia, poznaniancy są bardzo zadowoleni z własnej sytuacji życiowej, deklarują poczucie związku ze swoim miejscem zamieszkania, czują się coraz bezpieczniej w ciągu dnia, coraz lepiej oceniają czystość powietrza, nadal jednak nisko oceniają transport publiczny.

dobrze ankietowani ocenili infrastrukturę i wyposażenie szkół podstawowych, gimnazjów i szkół ponadgimnazjalnych.

Działalność Prezydenta Miasta Poznania mieszkańcy ogólnie ocenili na poziomie przeciętnym. W 2013 r. co drugi poznanianin miał bardzo dobre lub raczej dobre zdanie na temat pracy prezydenta w zakresie dbania o rozwój Poznania (52,5% zadowolonych) oraz krajowej i międzynarodowej promocji stolicy Wielkopolski (47,1%). Na poziomie przeciętnym mieszkańcy ocenili dbanie prezydenta o korzyści dla Poznania przy podejmowaniu decyzji (43%), rozwiązywanie problemów miasta (29,6%) oraz znajomość problemów mieszkańców (26,8%). Z deklaracji mieszkańców Poznania wynika, że ich poczucie związku z miastem w 2013 r. było bardzo wysokie. Poznaniancy odczuwali najsilniejszy związek z miastem jako całością – aż 90% badanych przyznało, że są bardzo lub raczej związani z Poznaniem. Mieszkańcy wskazali również na bardzo silny związek z osiedlem, ulicą oraz dzielnicą. Takich odpowiedzi udzieliło ponad 80% ankietowanych. We wszystkich badaniach z lat 2002–2013 zaobserwowano silne przywiązanie poznanianków do swojego miasta. Na podstawie deklaracji mieszkańców Poznania ogólną ocenę gotowości udziału poznanianków w działaniach na rzecz miasta w 2013 r., podobnie jak w latach poprzednich, określić można jako raczej niską. Spośród działań obywatelskich w 2013 r. poznaniancy najczęściej deklarowali przekazanie 1% podatku na rzecz organizacji pożytku publicznego oraz wspieranie finansowe organizacji charytatywnych. Zaangażowanie w te działania wskazał co drugi ankietowany.

W porównaniu z 2010 r. wzrosło zaangażowanie mieszkańców w akcje protestacyjne, rozwiązywanie lokalnych problemów, w sprawy wspólnoty lokalnej i w spotkania organizowane przez radę osiedla. Nieznacznie zmniejszyła się liczba osób, które zadeklarowały uczestniczenie w spotkaniach z politykami lub urzędnikami oraz w demonstracjach.



Warunki życia

Uzyskiwane dochody

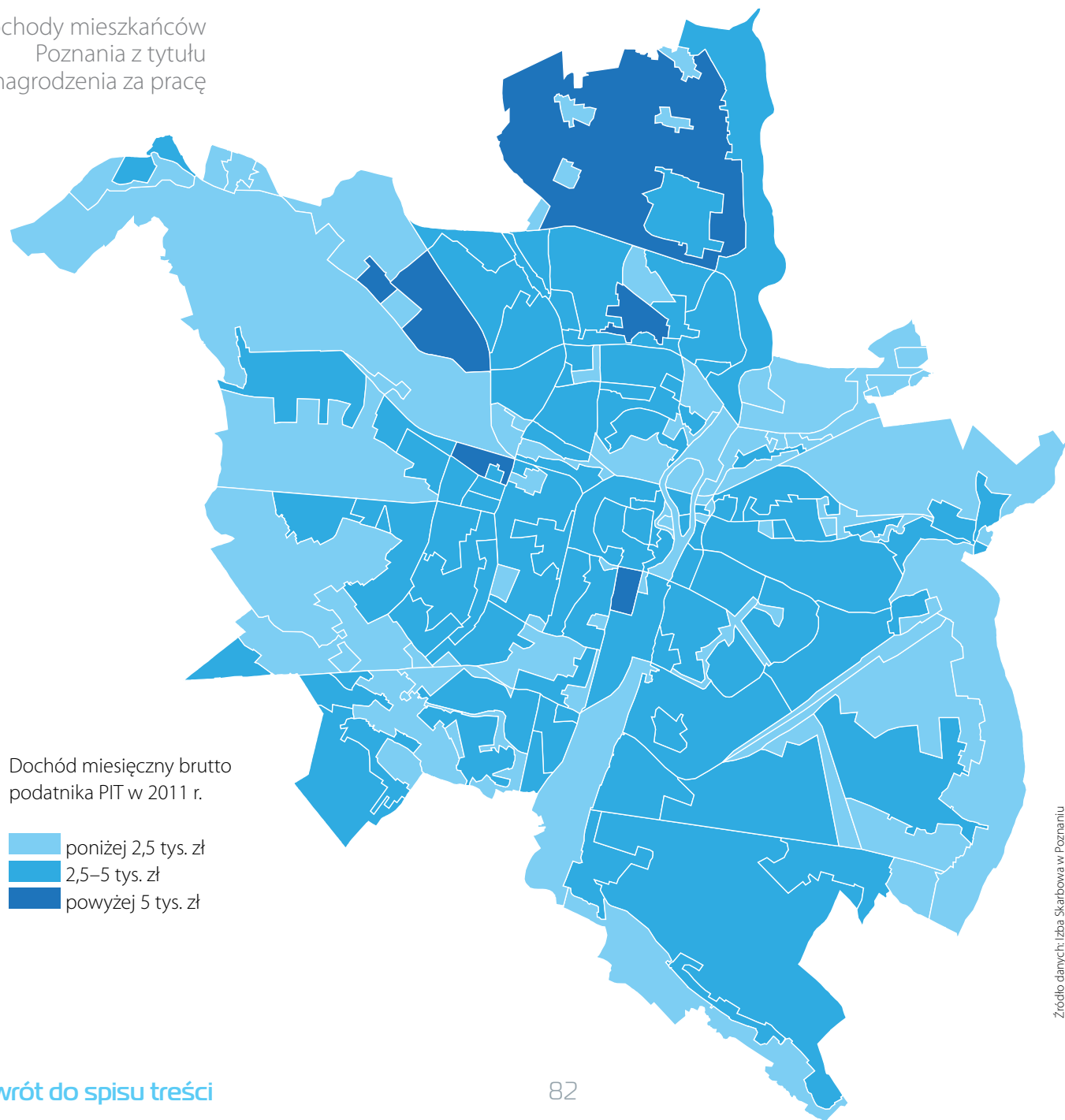
Przeciętne miesięczne wynagrodzenie brutto w sektorze przedsiębiorstw w 2013 r. w Poznaniu wyniosło 4,3 tys. zł. Najwięcej zarabiali osoby zatrudnione w przemyśle (5,3 tys. zł) oraz w firmach prowadzących działalność z zakresu informacji i komunikacji (5,1 tys. zł). Branżami, w których zanotowano najniższe płace były: administrowanie i działalność wspierająca (2,6 tys. zł) oraz zakwaterowanie i gastronomia (2,8 tys. zł). W porównaniu z 2010 r. przeciętne miesięczne wynagrodzenie wzrosło o 11,2%, a największy jego wzrost zanotowano w przedsiębiorstwach prowadzących działalność z zakresu administrowania i działalności wspierającej (o 33,7%), budownictwa (17,5%), obsługi rynku nieruchomości (15,4%) i przemysłu (13,9%). Najmniej wzrosły płace w firmach zajmujących się informacją i komunikacją (1,3%), handlem i naprawą pojazdów samochodowych (6,6%) oraz zakwaterowaniem i gastronomią (7,5%). Na tle miast wojewódzkich³³ Poznań od lat zajmuje czwartą pozycję pod względem przeciętnej płacy. Poznaniak w 2013 r. zarabiał średnio mniej niż osoba pracująca w Katowicach (o 1,2 tys. zł), Warszawie (o 0,7 tys. zł) czy Gdańsku (o 0,5 tys. zł), jednak więcej niż Wielkopolanin (o blisko 0,8 tys. zł).

³³ W porównaniu ujęto następujące miasta: Białystok, Bydgoszcz, Gdańsk, Gorzów Wlkp., Katowice, Kielce, Kraków, Lublin, Łódź, Olsztyn, Opole, Rzeszów, Szczecin, Toruń, Warszawę, Wrocław i Zieloną Górę.

Dla 115,5 tys. mieszkańców Poznania, czyli co piątego poznaniaka, głównym źródłem dochodów w 2013 r. były świadczenia emerytalno-rentowe wypłacane przez Zakład Ubezpieczeń Społecznych w Poznaniu (ZUS). Przeciętna wysokość tych świadczeń wyniosła blisko 2 tys. zł, a ich poziom wahał się od 0,7 tys. zł (renta socjalna) do 2,8 tys. zł (renta wypadkowa). Najliczniejszą grupę wśród korzystających ze świadczeń ZUS stanowili emeryci (64%), którzy otrzymywali średnią emeryturę w wysokości 2,1 tys. zł. W porównaniu z 2010 r. zmniejszeniu liczby pobierających świadczenia emerytalno-rentowe (o 17%) towarzyszył również spadek wskaźnika korzystających ze świadczeń ZUS w odniesieniu do ogólnej liczby mieszkańców (z 1/4 do 1/5). Zwiększyła się natomiast o 14,9% (tj. 254 zł) przeciętna wysokość świadczenia wypłacanego przez ZUS, przy czym w zależności od rodzaju świadczenia wzrost ten wahał się od 4,8% (świadczenie przedemerytalne) do 17,4% (renta socjalna). W relacji do przeciętnej płacy w sektorze przedsiębiorstw wysokość świadczenia wzrosła z 44% w 2010 r. do 46% w 2013 r. Wynagrodzenia to część dochodu uzyskiwanego przez mieszkańców. W latach 2010–2012³⁴ udział dochodu z wynagrodzeń stanowił ponad połowę łącznego dochodu uzyskanego przez podatników składających deklaracje podatkowe PIT w Izbie Skarbowej w Poznaniu.

³⁴ Za 2012 r. dane wstępne. Brak danych za 2013 r.

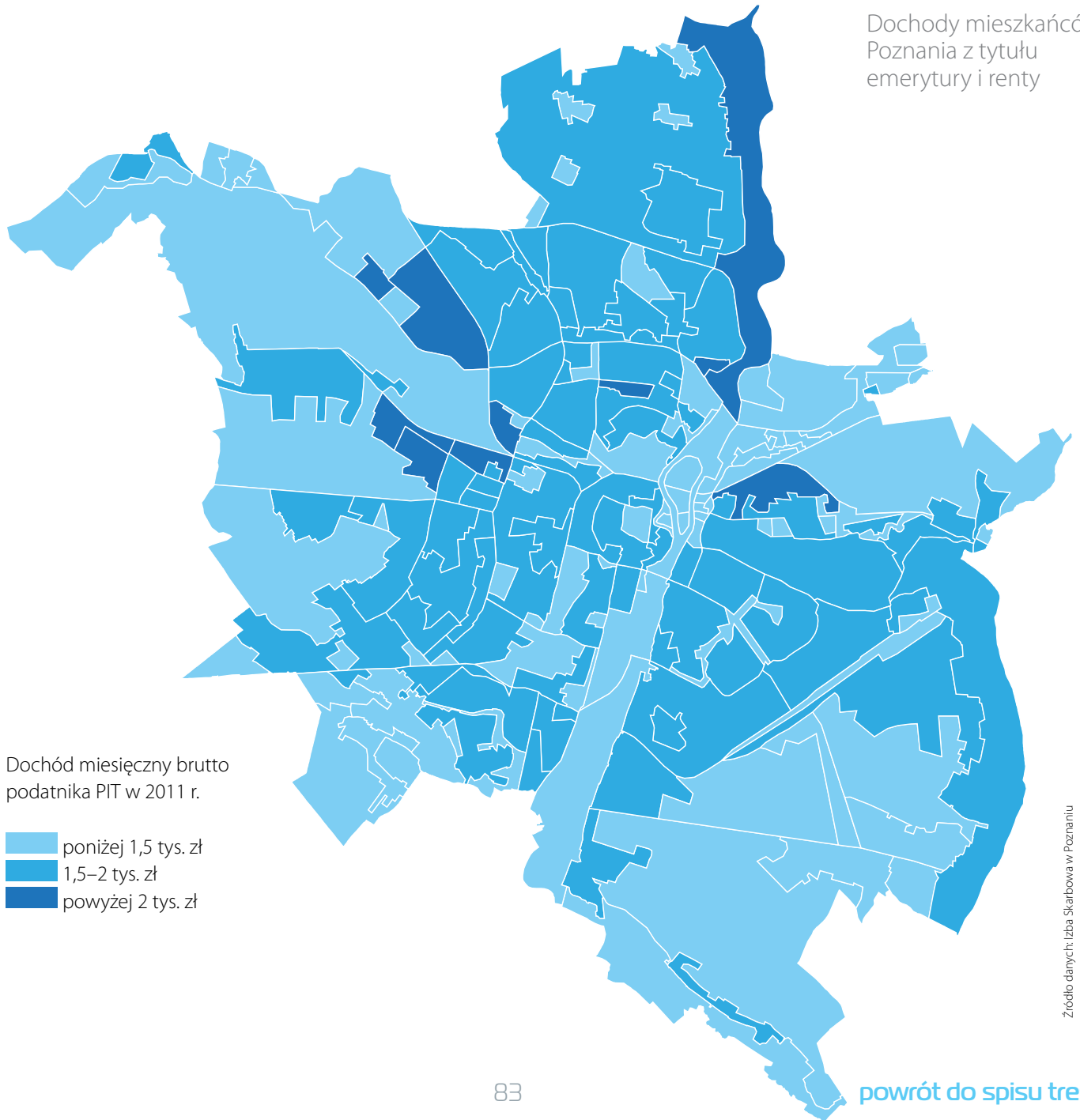
Dochody mieszkańców
Poznań z tytułu
wynagrodzenia za pracę



Zródło danych: Izba Skarbowa w Poznaniu

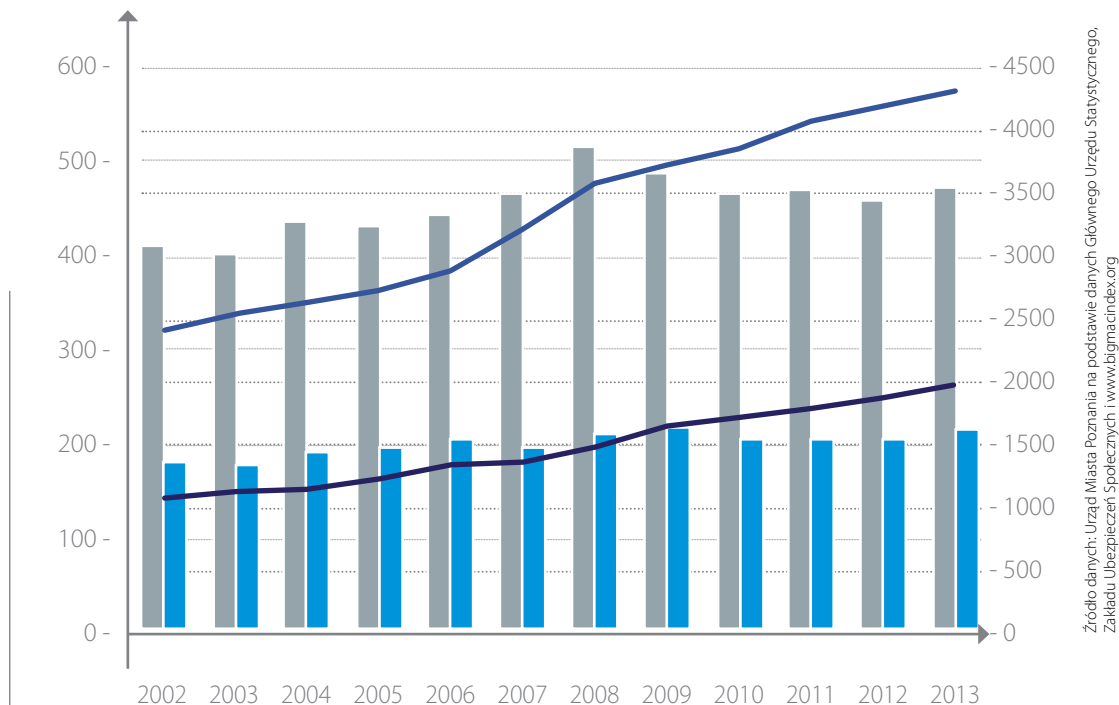


Dochody mieszkańców
Poznania z tytułu
emerytury i renty



Źródło danych: Izba Skarbową w Poznaniu

Siła nabywcza przeciętnych wynagrodzeń i świadczeń emerytalno-rentowych wg wskaźnika Big Mac'a



Źródło danych: Urząd Miasta Poznania na podstawie danych Głównego Urzędu Statystycznego, Zakładu Ubezpieczeń Społecznych i www.bigmacindex.org

liczba kanapek

w zł

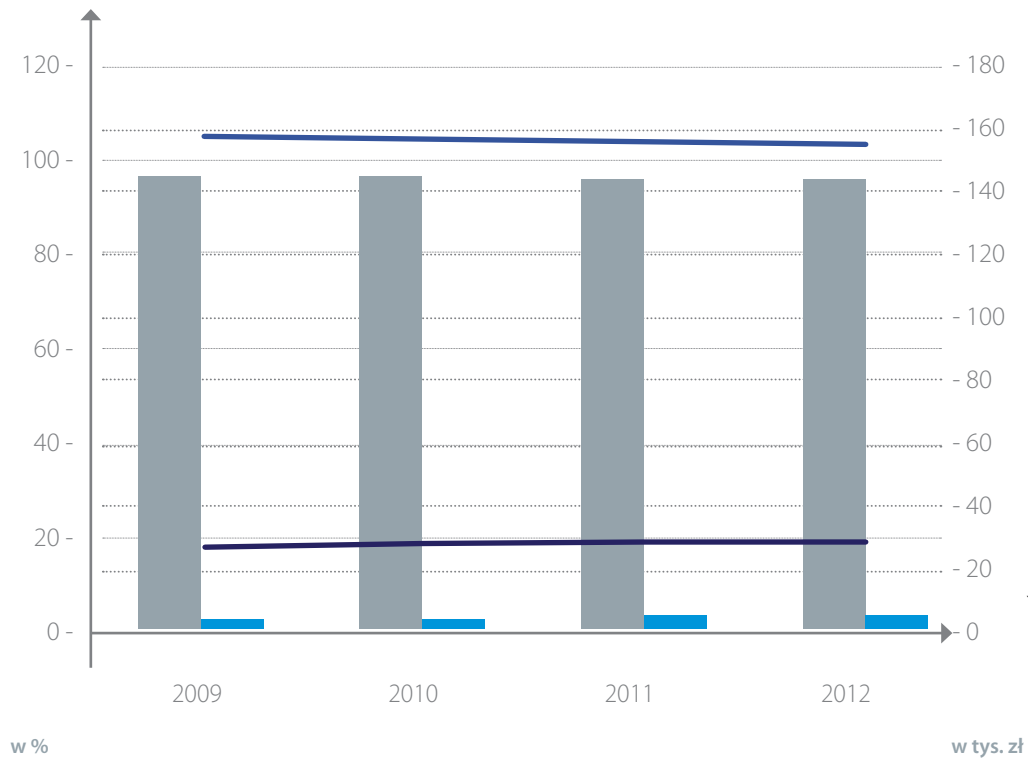
| liczba kanapek, które można nabyć za przeciętne wynagrodzenie w sektorze przedsiębiorstw |
 | liczba kanapek, które można nabyć za przeciętne świadczenie emerytalno-rentowe |
 | przeciętne miesięczne wynagrodzenie w sektorze przedsiębiorstw |
 | przeciętne miesięczne świadczenie emerytalno-rentowe |

Znaczny udział w strukturze dochodów podatników PIT³⁵ w tym okresie stanowił dochód z emerytur i rent (ponad 20%). Rocznie deklaracje podatkowe PIT w poznańskiej placówce w latach 2010–2012 składało około 400 tys. osób. W 2012 r. przeciętny miesięczny dochód

w tej grupie, w przeliczeniu na jednego podatnika, wyniósł 3,2 tys. zł i w porównaniu z 2010 r. był wyższy o 4,9%. W 2012 r. wzrósł do 4% udział osób uzyskujących dochód w drugiej skali podatkowej³⁶ (z 3% w 2010 r.), a zmniejszył się do 96% udział podatników

³⁵ Łącznie podatnicy PIT prowadzący i nieprowadzący działalności gospodarczej.

³⁶ Ponad 85,5 tys. zł rocznie.



| udział liczby podatników (osób fizycznych) uzyskujących dochód poniżej 85,5 tys. zł (I skala podatkowa) |
 | udział liczby podatników (osób fizycznych) uzyskujących dochód powyżej 85,5 tys. zł (II skala podatkowa) |
 | przeciętny roczny dochód podatników (osób fizycznych) opodatkowanych wg I skali podatkowej |
 | przeciętny roczny dochód podatników (osób fizycznych) opodatkowanych wg II skali podatkowej |

z dochodem mieszczącym się w pierwszej skali podatkowej³⁷ (z 97% w 2010 r.).

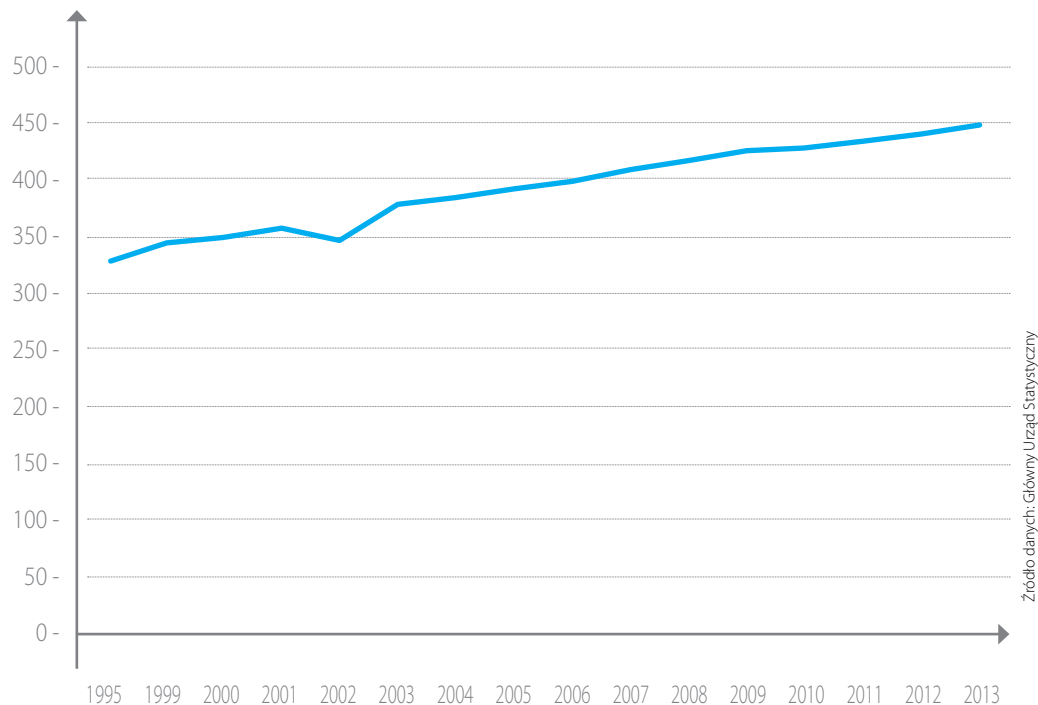
W 2013 r. w porównaniu z 2010 r. wzrosła siła nabywczą przeciętnych wynagrodzeń i świadczeń emerytalno-rentowych. Według wskaźnika Big Mac'a w 2013 r. za przeciętną płacę w Poznaniu można było kupić 470 kanapek, podczas gdy

w 2010 r. – 463. Poziom przeciętnego świadczenia emerytalno-rentowego w 2013 r. pozwalał na zakup 216 kanapek, a w 2010 r. – 206.

Warunki mieszkaniowe

Na koniec 2013 r. w Poznaniu znajdowało się 244,2 tys. mieszkań o przeciętnej powierzchni użytkowej wynoszącej 64,7 m². Przyrost liczby

³⁷ Do 85,5 tys. zł rocznie.

Zasoby mieszkaniowe
w Poznaniu

Źródło danych: Główny Urząd Statystyczny

liczba mieszkań na 1000 mieszkańców

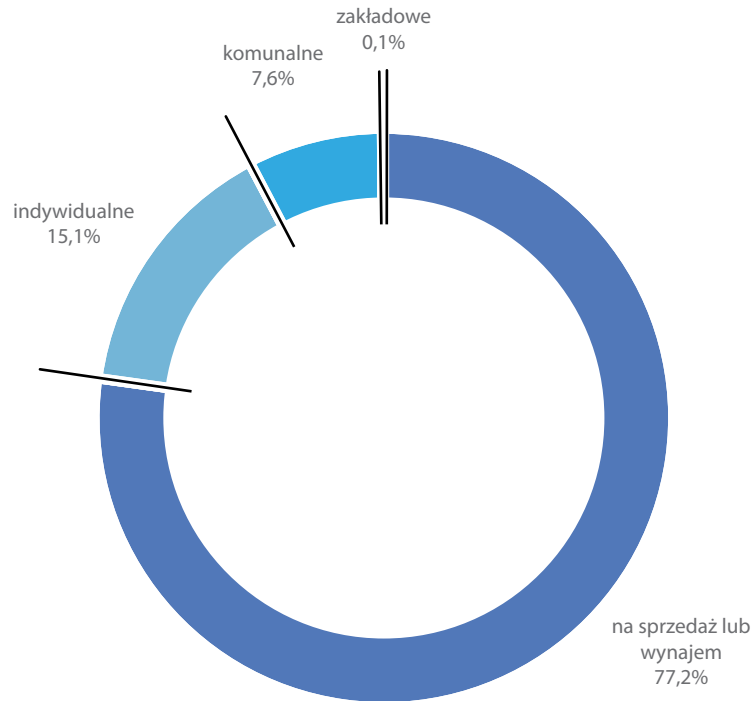
mieszkań przy jednoczesnym zmniejszeniu liczby mieszkańców spowodował poprawę nasycenia mieszkaniem, w efekcie czego na 1000 mieszkańców przypadało 446 mieszkań (w 2009 r. – 424). Taki poziom wskaźnika wysoko plasował Poznań na tle innych dużych miast w Polsce. Na mieszkanie przeciętnie przypadały 2,24 osoby. Zwiększyła się średnia powierzchnia przypadająca na mieszkańca do 29,2 m² (w 2009 r. było to 27,2 m²). Do 99,7% mieszkań doprowadzona była instalacja wodociągowa, 84,1% korzystało z gazu sieciowego, a 96,5% – z ciepłej bieżącej wody. Ustęp

splukiwany posiadało 98,8% mieszkań, łazienkę – 98%, a centralne ogrzewanie – 86,4% mieszkań.

Narodowy Spis Powszechny Ludności i Mieszkań (NSP) przeprowadzony w 2011 r. wykazał, iż w Poznaniu znajdowało się wówczas 237,2 tys. mieszkań, w tym 225 tys. zamieszkałych i 12,2 tys. niezamieszkałych. Różnica między liczbą gospodarstw domowych (232,6 tys.), a liczbą mieszkań wyniosła 7,5 tys. mieszkań. Według NSP blisko 80% mieszkań posiadało powierzchnię użytkową powyżej 40 m². Mieszkania małe, o powierzchni



Efekty budownictwa mieszkaniowego w Poznaniu w 2013 r.



Źródło danych: Urząd Statystyczny w Poznaniu

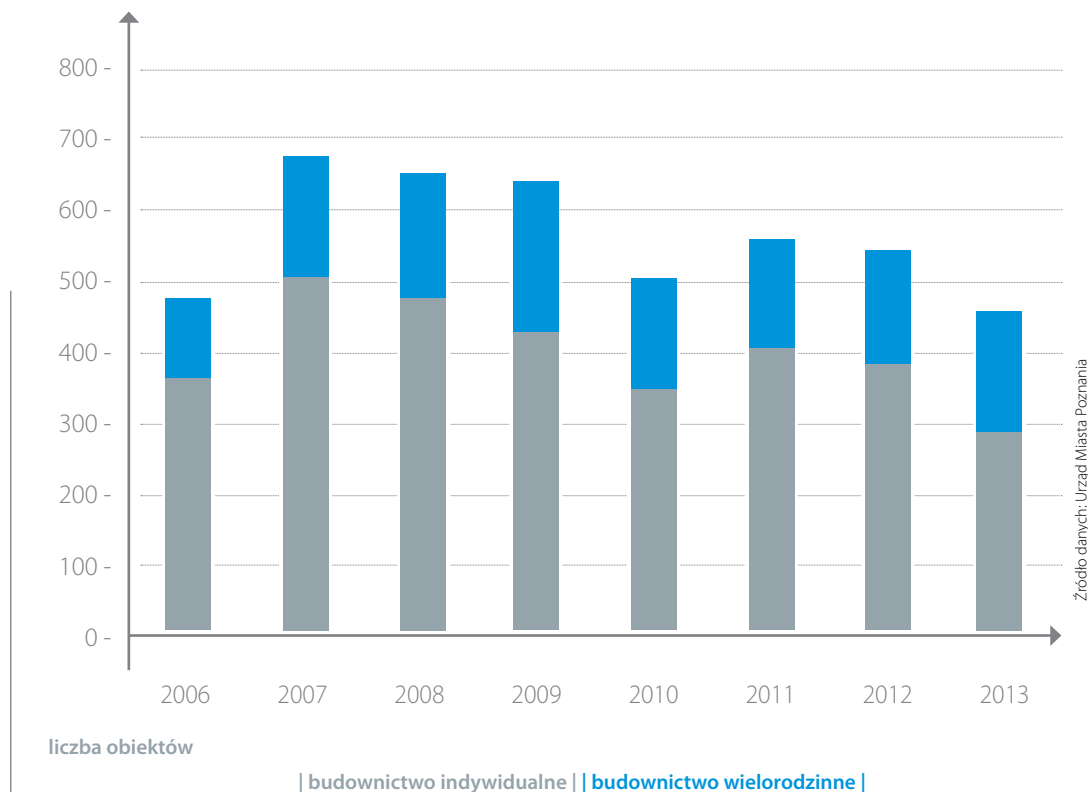
nieprzekraczającej 30 m², stanowiły 4,2% całości zasobów mieszkaniowych. Zdecydowanie przeważały mieszkania posiadające minimum 3 izby, w tym mieszkania z 3 izbami stanowiły 34,1%, z 4 izbami – 28,1%, a liczące 5 i więcej izb – 16,9%.

W latach 2010–2013 wydano pozwolenia na budowę w Poznaniu 2,1 tys. budynków mieszkalnych, tj. o 23,5% więcej niż w latach 2006–2009. Wybudowano 11 tys. nowych mieszkań o przeciętnej powierzchni użytkowej wynoszącej 72,1 m². W 2010 r. na 1000 mieszkańców przypadało ok. 6 nowych mieszkań, a w 2013 r.

było to 5 mieszkań. Były one najczęściej inwestycją deweloperów oraz osób indywidualnych. Rozwijało się również budownictwo komunalne, w ramach którego wybudowano prawie 400 mieszkań (w tym 138 mieszkań w 2012 r. i 198 mieszkań w 2013 r.). Z kolei w latach 2010–2013 zaprzestano bądź znacznie ograniczono budowę mieszkań spółdzielczych, społeczno-czynszowych oraz zakładowych.

Duże zmiany nastąpiły w strukturze własnościowej mieszkań. Do ok. 60% zwiększył się udział mieszkań stanowiących własność osób prywatnych. Zmniejszył się natomiast udział

Pozwolenia na budowę budynków mieszkalnych wydane w Poznaniu



mieszkań administrowanych przez spółdzielnie mieszkaniowe z 41% w 2009 r. do 32% w 2013 r., oraz mieszkań komunalnych z 6,2% w 2009 r. do 5,2% w 2013 r.

Zasób mieszkań komunalnych w Poznaniu na koniec 2013 r. obejmował 12,8 tys. lokali mieszkalnych, tj. o 2,1 tys. mniej niż w 2010 r. W latach 2010–2013 sprzedano 2,3 tys. komunalnych lokali mieszkalnych, głównie dotychczasowym lokatorom. Wśród 973 budynków będących w zasobie komunalnym, 756 znajdowało się w gestii wspólnot

mieszkaniowych. Pieczę nad komunalnymi zasobami w Poznaniu sprawował Zarząd Komunalnych Zasobów Lokalowych, który w 2013 r. z zakładu budżetowego przekształcono w spółkę prawa handlowego³⁸. W efekcie realizowanego w latach 2010–2013 Programu Budownictwa Komunalnego, zasoby Miasta Poznania zwiększyły się o 392 miesz-

³⁸ Zarządzanie zasobem komunalnym w Poznaniu reguluje Uchwała Rady Miasta Poznania nr LXIII/985/VI/2014 z 25 lutego 2014 r. Zastąpiła ona uchwałę Rady Miasta Poznania nr L/670/V/2009 z 3 marca 2009 r.



kania oraz 10 pawilonów handlowych. Program zakłada w latach 2014–2018 powstanie ok. 1 tys. nowych mieszkań.

Miasto, poprzez przydzielenie lokalu socjalnego, mieszkalnego lub zamiennego, wspierało osoby i rodziny, które miały trudności z zaspokojeniem potrzeb mieszkaniowych. W latach 2010–2013 z tej pomocy skorzystało blisko 1 tys. osób i rodzin. Poza udzielaniem obligatoryjnej pomocy mieszkaniowej i tworzeniem warunków dla rozwoju budownictwa mieszkaniowego, Miasto realizuje również inne programy mieszkaniowe skierowane do poszczególnych grup osób. Dużym zainteresowaniem cieszą się programy wdrażane przez Poznańskie Towarzystwo Budownictwa Społecznego sp. z o.o. Jednym z nich jest „Program dla seniora”, umożliwiający starszym mieszkańcom zamieszkanie w lokalach o wysokim standardzie i dostosowanych do ich potrzeb. Innym programem jest rozpoczęty w 2013 r. program „Mieszkanie dla absolwenta”³⁹, skierowany do absolwentów szkół wyższych zatrudnionych bądź prowadzących działalność gospodarczą w Poznaniu.

W 2012 r. Miasto Poznań zajęło pierwsze miejsce w szóstej edycji konkursu „Samorządowy Lider Zarządzania – Usługi Techniczne” zorganizowanego przez Związek Miast Polskich w partnerstwie ze Związkiem Powiatów Polskich, Związkiem Gmin Wiejskich RP oraz Ministerstwem Administracji i Cyfryzacji. Miasto uhonorowano za realizację przez

³⁹ W ramach programu „Mieszkanie dla absolwenta” przy ul. Palacza w Poznaniu rozpoczęto budowę budynków mieszkalnych z garażami podziemnymi i lokalami usługowymi. W efekcie realizacji inwestycji, pod wynajem zostaną oddane mieszkania jedno- i dwupokojowe.

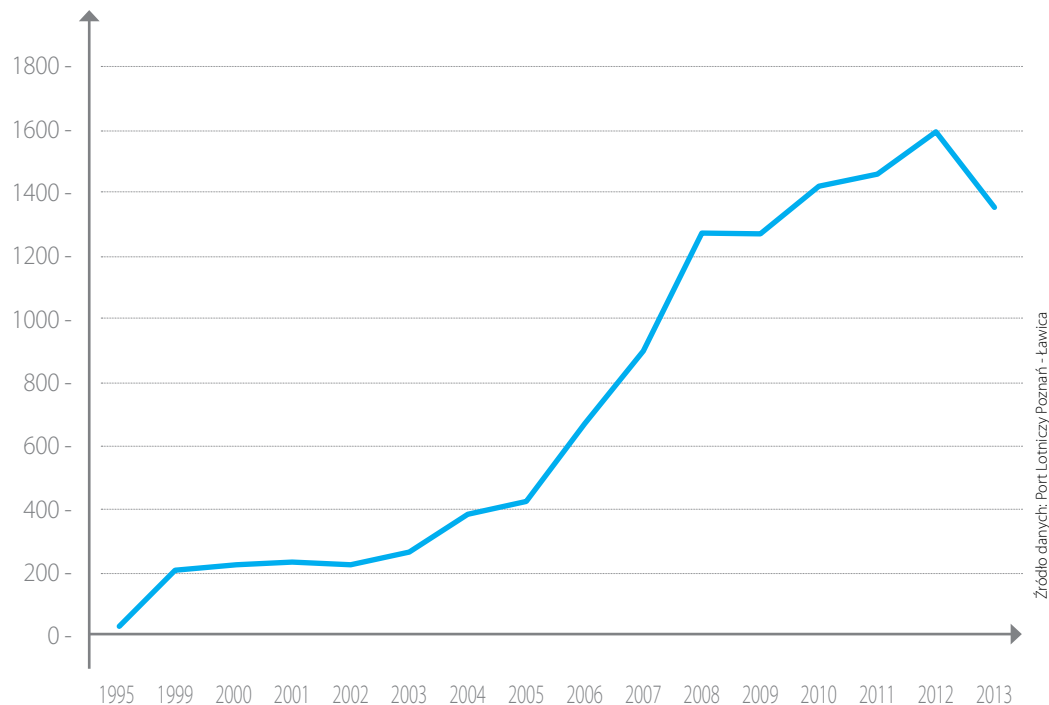
Zarząd Komunalnych Zasobów Lokalowych sp. z o.o. projektu pn. „Zbuduj-Zamień-Zaoszczędź”, który w założeniu ma przyczynić się do systematycznego zmniejszania kwoty odszkodowań wypłacanych przez Miasto prywatnym właścicielom kamienic. Program znalazł się w 2013 r. w finałowej piątce laureatów Konkursu Europejskiej Nagrody Sektora Publicznego (EPSA 2013) w kategorii „Samorząd lokalny”. EPSA jest prestiżowym konkursem organizowanym przez Europejski Instytut Administracji Publicznej z siedzibą w Maastricht. Oficjalnymi partnerami konkursu są Komisja Europejska oraz 10 krajów europejskich, w tym również Polska.

Infrastruktura transportowa i techniczna

Międzynarodowy węzeł transportowy

Poznań stanowi węzeł transportowy o międzynarodowym znaczeniu. W mieście krzyżują się ważne szlaki komunikacyjne z zachodu na wschód oraz z północy na południe, w tym należące do europejskiej sieci transportu lądowego, paneuropejskie korytarze transportowe: nr 2 (Berlin–Poznań–Warszawa–Mińsk–Moskwa) i odgałęzienie korytarza nr 6 A (Grudziądz–Świecie–Poznań), prowadzącego z Gdańska/Gdyni do Zwardonia (granica polsko-słowacka). Ważne znaczenie tranzytowe mają także międzynarodowe, dostosowane do europejskich standardów, linie kolejowe E-20 (Bruksela–Berlin–Poznań–Warszawa–Terespol) i E-59 (Świnoujście–Poznań–Wrocław–Ostrawa) oraz stacja Poznań–Franowo, jedna z największych stacji rozrządowych w Polsce.

W 2013 r. Port Lotniczy Poznań – Ławica obchodził 100. urodziny. Rekordowym okazał się 2012 r., w którym poznańskie lotnisko obsłużyło w ciągu roku 1,6 mln pasażerów. Od 2010 r. port lotniczy dysponuje pierwszym w Europie Centrum Symulatorowym, które kształci pilotów z całej Europy.

Ruch pasażerski
w Porcie Lotniczym
Poznań-Ławica

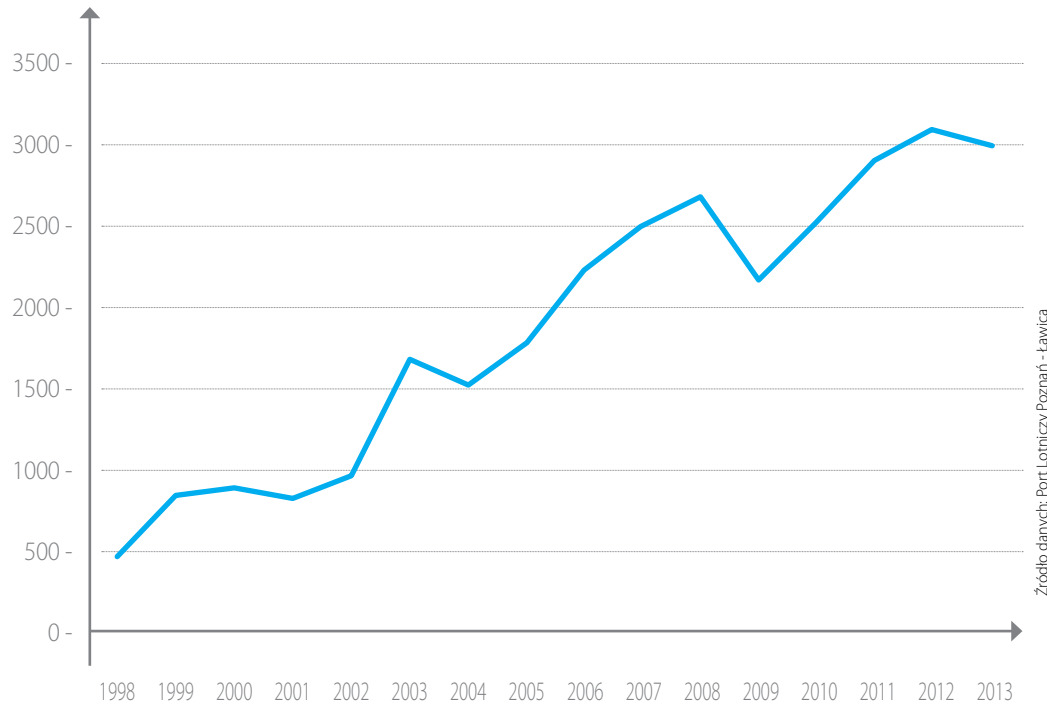
Źródło danych: Port Lotniczy Poznań - Ławica

w tys. osób

Regularne połączenia lotnicze zapewnia Port Lotniczy Poznań – Ławica⁴⁰, z którego w latach 2010–2013 skorzystało 5,8 mln pasażerów, w tym w 2013 r. – ok. 1,4 mln pasażerów (tj. o 4,5% mniej niż w 2010 r.). Rekordowym okazał się 2012 r., w którym poznańskie lotnisko obsłużyło w ciągu roku 1,6 mln pasażerów. Dzięki Mistrzostwom Europy w Piłce Nożnej UEFA EURO 2012™ w pierwszym półroczu 2012 r. przybyło ponad 80 tys. pasażerów,

głównie kibiców piłki nożnej. Ruch lotniczy w latach 2010–2013 wyniósł ponad 92,5 tys. samolotów, w tym 25,7 tys. samolotów General Aviation oraz 11,5 tys. samolotów czarterowych. W 2013 r. Poznań miał regularne połączenia lotnicze z 30 lotniskami w 25 miastach europejskich (w 2009 r. z 22 lotniskami), tj. w: Barcelonie, Bergen, Bourgas, Bristolu, Cork, Doncaster, Dortmundzie, Dubrowniku, Düsseldorfie, East Midlands, Edynburgu, Frankfurtie nad Menem, Kopenhadze, Liverpoolu, Londynie, Monachium, Mediolanie, Oslo, Palma, Paryżu, Rzymie, Sztokholmie, Weronie, Zadarze. Polskimi miastami, z którymi Poznań posiadał

⁴⁰ Port Lotniczy Poznań – Ławica jest spółką Miasta Poznania (37% udziałów), Województwa Wielkopolskiego (24%) oraz Przedsiębiorstwa Państwowego Porty Lotnicze (39%). W latach 2010–2013 udziały Miasta Poznania w spółce wzrosły o 6,76% akcji o wartości nominalnej 38,8 mln zł.



Przewozy cargo
w Porcie Lotniczym
Poznań-Ławica

Źródło danych: Port Lotniczy Poznań - Ławica

w tonach

połączenia lotnicze były Warszawa i Kraków (w 2009 r. Warszawa, Kraków Bydgoszcz, Szczecin i Gdańsk). Najwięcej pasażerów wybrało połączenie z Londynem, Monachium, Warszawą i Dublinem.

Poznański port lotniczy w 2013 r. zapewniał tygodniowo 123 połączenia międzynarodowe (w 2009 r. – 95), obsługiwane przez 7 linii lotniczych (Polskie Linie Lotnicze LOT, Eurolot, Skandynawskie Linie Lotnicze SAS, Lufthansa, Germanwings oraz niskokosztowe linie Wizz Air i Ryanair), oraz 33 połączenia krajowe (w 2009 r. – 60), obsługiwane przez krajowych przewoźników (Polskie Linie Lotnicze LOT

i Eurolot). Na terenie poznańskiego lotniska od 2008 r. działa baza operacyjna przewoźnika Wizz Air. Ponadto w porcie funkcjonują 2 przedstawicielstwa linii lotniczych: Polskich Linii Lotniczych LOT oraz Skandynawskich Linii Lotniczych SAS.

W celu zwiększenia bezpieczeństwa ruchu lotniczego oraz polepszenia jakości obsługi pasażerów i ruchu lotniczego, w latach 2010–2013 zmodernizowano Port Lotniczy Poznań – Ławica. W efekcie przeprowadzonych prac rozbudowano i dostosowano do wymogów układu z Schengen terminal pasażerski oraz rozbudowano infrastrukturę dla pasażerów

Zakończenie budowy fragmentu Zachodniej Obwodnicy Poznania w ciągu drogi ekspresowej S11 wraz z węzłem autostradowym Poznań Zachód oraz odcinka Wschodniej Obwodnicy Poznania w ciągu drogi ekspresowej S5 wraz z węzłem autostradowym Poznań Wschód wyprowadziło poza miasto część ruchu tranzytowego, szczególnie samochodów ciężarowych, skróciło czas przejazdu przez Poznań oraz przyczyniło się do poprawy bezpieczeństwa i komfortu podróżujących w okolicach dróg tranzytowych wewnątrz aglomeracji.

i płytę postojową samolotów. Lotnisko zyskało również rezerwowe miejsca postojowe dla samolotów w okresie wzmożonego ruchu. Mając także na uwadze bezpieczeństwo, zainwestowano w lotniskowe pojazdy ratowniczo-gaśnicze szybkiej interwencji wraz z wyposażeniem oraz w zintegrowany zespół radarowo-kamerowy i system detekcji wtargnięć. Przeprowadzenie inwestycji, umożliwiły pozyskane środki unijne z Europejskiego Funduszu Rozwoju Regionalnego. Ze względu na odbywające się w Poznaniu w 2012 r. mecze Mistrzostw Europy w Piłce Nożnej UEFA EURO 2012™ priorytetową inwestycją dla poznańskiego portu była rozbudowa terminalu pasażerskiego o przepustowości do 3 mln pasażerów rocznie.

Od 2010 r. poznański port lotniczy dysponuje pierwszym w Europie Centrum Symulatorowym, które kształci pilotów z całej Europy.

W Poznaniu funkcjonuje także lotnisko wojskowe w Krzesinach, przystosowane do obsługi wszystkich samolotów użytkowanych przez NATO. Inwestycję tę zrealizowano w ramach programu inwestycyjnego NATO w dziedzinie bezpieczeństwa (NSIP). Obecnie na lotnisku stacjonuje 31. Baza Lotnictwa Taktycznego, dysponująca samolotami wielozadaniowymi F-16. Dla transportu drogowego najistotniejsze znaczenie mają drogi krajowe: nr 2 (Świecko–Poznań–Warszawa), nr 5 (Wrocław–Poznań–Bydgoszcz), nr 11 (Kołobrzeg–Poznań–Kępno–Kluczbork), nr 32 (Gubinek–Zielona Góra–Stęszew), nr 92 (Nowy Tomyśl–Poznań–Konin) oraz autostrada A2 z Nowego Tomyśla do Strykowa koło Łodzi. Przedłużenie autostrady A2 w kierunku zachodnim, tj. z Nowego Tomyśla

do Świecka, umożliwi szybkie i bezpośrednie połączenie Poznania z siecią autostrad Europy Zachodniej, zaś w kierunku wschodnim, tj. ze Strykowa do Konotopy, zapewnia komfortowe połączenie drogowe Poznania z Warszawą. W latach 2010–2014 kontynuowano budowę zachodniej i wschodniej obwodnicy Poznania. Inwestorem obu zadań jest Generalna Dyrekcja Dróg Krajowych i Autostrad.

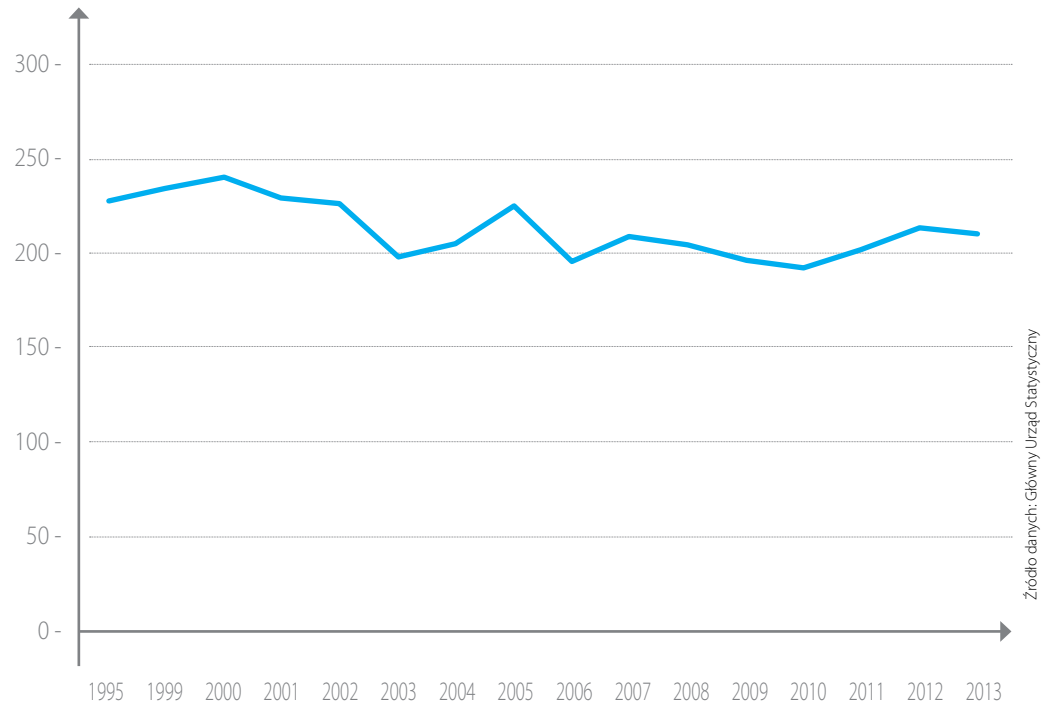
W 2013 r. zakończono rozpoczętą w 2011 r. budowę Zintegrowanego Centrum Komunikacyjnego i Handlowego – wspólnej inwestycji Grupy PKP SA i węgierskiej firmy TriGranit Development Corporation. W ramach przedsięwzięcia oddano do użytku nowy dworzec kolejowy i terminal autobusowy (funkcjonujące pod nazwą Poznań Główny) oraz galerię handlową. W kolejnych latach powstaną także obiekty biurowe, hotel, apartamenty mieszkalne. Nowo powstałe centrum ma zintegrować komunikację kolejową z autobusową i miejską. Dzięki pozyskanym środkom z Unii Europejskiej, trwa modernizacja linii kolejowych: E-59 (na odcinku Wrocław–Poznań), nr 356 (Poznań Wschód–Bydgoszcz), nr 357 (Sulechów–Luboń). Na stacji Poznań–Franowo oddano do użytku nowoczesny terminal intermodalny. Obiekt przystosowany do obsługi ładunków kontenerowych przewożonych transportem kombinowanym (m.in. kolejowym i drogowym), będzie obsługiwać początkowo 11 tys., a docelowo nawet do 26 tys. kontenerów rocznie.

Miasto Poznań brało udział w unijnym projekcie Rail Baltica Growth Corridor, podejmującym problemy połączeń transportowych we wschodniej części regionu Morza Bałtyckiego. W ramach realizacji projektu analizowano badania



„Maltanka”; Rokšana Szyklewska (7 lat)

Pasażerowie komunikacji miejskiej w Poznaniu



w mln osób

stanu obsługi logistycznej wzdłuż korytarza Rail Baltica (czyli trasy od Helsinek, przez Rygę, Kowno, Warszawę, Poznań, do Berlina) oraz możliwe działania na rzecz wdrożenia zintegrowanego planera podróży dla transportu publicznego i szybkiego połączenia kolejowego ze wschodu na zachód (Kolej Dużych Prędkości).

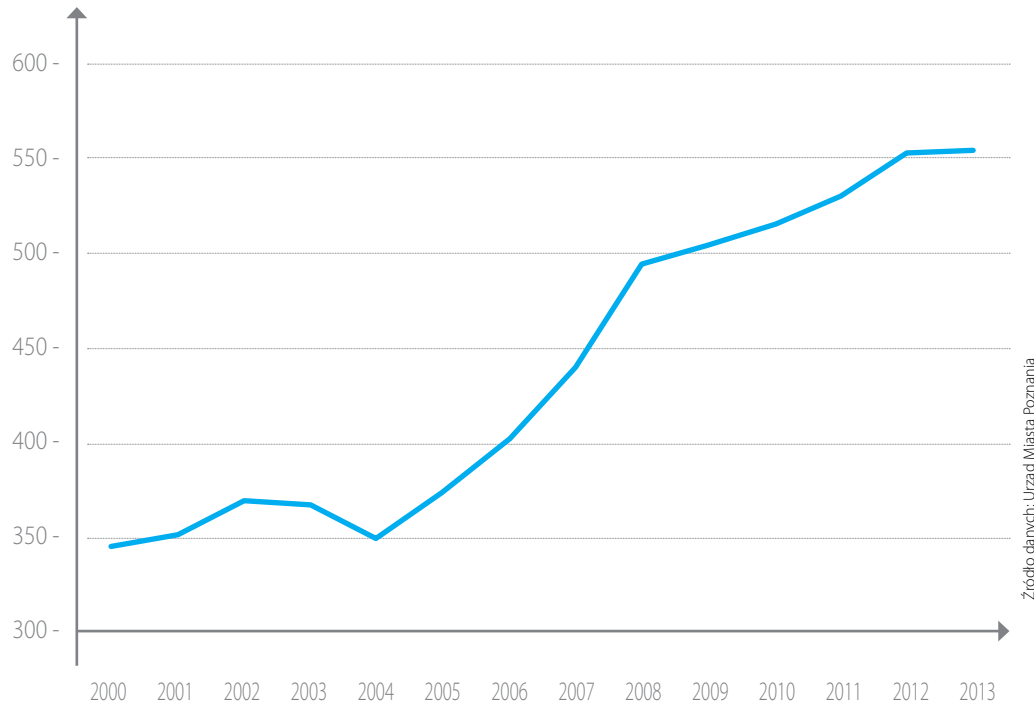
Rozwój transportu miejskiego

W latach 2010–2014 z budżetu Miasta Poznania sfinansowano realizację ważnych dla Poznania inwestycji drogowych, wśród których zakończono przebudowę i modernizację fragmentów lub całych ulic Nowe Zawady,

Lechickiej, Krańcowej, Bułgarskiej, Winogrady, Węgorka, Ptasiej, Rumuńskiej, Wałbrzyskiej, Marcelińskiej, Przybyszewskiego, Bukowskiej, Grunwaldzkiej, ronda ulic Malwowej–Skórzewskiej–Złotowskiej, ronda im. Jana Nowaka-Jeziorańskiego, skrzyżowania ulic Bałtyckiej i Janikowskiej oraz wiaduktów Antoninek i Górczyński Wschodni. Kontynuowano prace przy przebudowie węzła komunikacyjnego rondo Kaponiera. Na realizację części projektów uzyskano dofinansowanie z Europejskiego Funduszu Rozwoju Regionalnego. Prowadzono działania poprawiające stan techniczny dróg. Na niebezpiecznych skrzyżowa-



Wskaźnik motoryzacji w Poznaniu



liczba samochodów osobowych na 1000 mieszkańców

niach wybudowano nowe lub zmodernizowano już funkcjonujące sygnalizacje świetlne, które sukcesywnie są podłączane do Centrum Sterowania Ruchem. Na koniec 2013 r. Centrum Sterowania Ruchem zarządzało 282 sygnalizacjami (na 320 istniejących). W ramach bieżącego utrzymania infrastruktury drogowej wykonano frezowanie ulic i placów oraz remonty obiektów mostowych. Przeprowadzono także doraźne prace zapobiegające przedwczesnemu niszczeniu dróg i zwiększające bezpieczeństwo ruchu. W celu poprawy płynności ruchu pojazdów oraz lepszego zabezpieczenia przed wtargnięciami

pieszych na ulicę, systematycznie naprawiano urządzenia bezpieczeństwa. W południowo-zachodniej części Poznania, ograniczonej ulicami Dąbrowskiego–Roosevelta–Głogowską oraz zachodnią granicą miasta, w 2013 r. rozpoczęto wdrażanie projektu pn. „System ITS Poznań” (Inteligentne Systemy Transportowe). Głównym celem projektu jest usprawnienie zarządzania ruchem drogowym i transportem publicznym wraz z jednoczesnym zwiększeniem jego atrakcyjności. Realizacja przedsięwzięcia ma przyczynić się do poprawy płynności ruchu transportu miejskiego oraz zmniejszenia kosztów czasu podróży ponoszonych przez mieszkańców

W południowo-zachodniej części Poznania, ograniczonej ulicami Dąbrowskiego–Roosevelta–Głogowską oraz zachodnią granicą miasta, w 2013 r. rozpoczęto wdrażanie projektu pn. „System ITS Poznań”. Celem projektu jest usprawnienie zarządzania ruchem drogowym i transportem publicznym, a jego realizacja ma przyczynić się m.in. do poprawy płynności ruchu transportu miejskiego oraz zmniejszenia kosztów czasu podróży.

Poznań i inne osoby korzystające z infrastruktury transportowej.

Dzięki prowadzonemu na obszarze całego miasta programowi rewaloryzacji szaty roślinnej i budowy elementów małej architektury oraz instalowaniu systemu nawadniającego pasy drogowe, zieleń przyuliczna w Poznaniu jest jedną z najlepiej zadbanych w Polsce. W latach 2010–2013 w poznańskich pasach drogowych posadzono 6,8 tys. drzew i ponad 200 tys. krzewów ozdobnych. Największe obsadzenia wykonano podczas budowy i przebudowy dróg. Ponadto w ramach rewaloryzacji zieleni przyulicznej nowe zagospodarowanie zyskały skwery przy ulicach m.in.: Stawnej, Matyi, Dolina/Chwiałkowskiego, Traugutta, Rybaki, Chwaliszewo, Wrocławskiej, Taczaka, Wyspiańskiego. Zieleń przyuliczna to także nowe zielone torowiska na ulicach Winogrady, Podwale, Grunwaldzkiej. Ze względu na trudne warunki klimatyczno-glebowe pasa drogowego, dla poprawy warunków bytowania roślin przyulicznych wprowadzono własne technologie ochronne⁴¹.

W 2013 r. w centrum miasta, obejmującym ul. Solną, Al. Marcinkowskiego, ul. Św. Marcin i al. Niepodległości, wprowadzono ograniczenie prędkości do 30 km/godz. w ramach strefy uspokojonego ruchu „Tempo 30”. Celem tego działania jest podniesienie bezpieczeństwa, w tym przede wszystkim zmniejszenie liczby wypadków drogowych oraz różnicy prędkości pomiędzy rowerzystami i samochodami, a także zwiększenie liczby ulic przyjaznych dla wszystkich uczestników ruchu drogowego.

⁴¹ M.in. maty słomiane i foliowe zabezpieczające przed dostępem zasolonego błota pośniegowego oraz turbany na korony najmłodszych drzew chroniące przed szkodliwym działaniem aerozolu solnego unoszącego się spod kół samochodów w okresie zimowym.

W latach 2010–2013 wybudowano 88 km ścieżek rowerowych, których długość na koniec 2013 r. wynosiła 129 km. Ścieżki rowerowe powstawały przy wszystkich nowo budowanych i modernizowanych ulicach. W ramach „Poznańskiego Roweru Miejskiego” dla turystów i mieszkańców Poznania w 2012 r. uruchomiono sieć bezobsługowych wypożyczalni rowerów⁴². Początkowo sieć obejmowała 7 stacji bazowych, dysponujących łącznie 80 rowerami. Drugi sezon rowerowy funkcjonowania sieci wypożyczalni uruchomionych w ramach „Poznańskiego Roweru Miejskiego” zakończył się w 2013 r. rekordowym 100 tys. wypożyczeniem. Największą popularnością cieszyły się stacje zlokalizowane przy rondzie Rataje (18,8% wypożyczeń) i na ul. Półwiejskiej (17,8% wypożyczeń). W 2014 r. rozszerzono system o kolejnych 9 stacji, w których można wypożyczyć 90 rowerów. Płatne wypożyczalnie rowerów funkcjonowały również przy pętli Poznańskiego Szybkiego Tramwaju na os. Jana III Sobieskiego oraz nad Jeziorem Maltańskim. Plany rozwoju Poznania zakładają preferencyjne podejście do komunikacji zbiorowej oraz ruchu rowerowego i pieszego, przy jednoczesnym wprowadzeniu ograniczeń dla ruchu samochodowego, szczególnie w centrum miasta.

Miasto Poznań wspólnie ze Starostwem Powiatowym w Poznaniu rozpoczęło prace nad projektem opracowania „Planu Zrównoważonego Rozwoju Publicznego Transportu Zbiorowego Aglomeracji Poznańskiej na lata 2014–2020 z prognozą zmian do 2030 roku”. W latach 2010–2013 środkami komunikacji miejskiej przewieziono 835,3 mln pasażerów.

⁴² Wykonawcą i operatorem sieci jest firma Nextbike Polska sp. z o.o.



Na koniec 2013 r. tabor komunikacji miejskiej obejmował 226 pociągów tramwajowych o średnim wieku technicznym 22 lat oraz 326 autobusów o średnim wieku technicznym 6 lat. Dzięki unijnemu dofinansowaniu zakupiono 103 nowe autobusy niskopodłogowe, z tego 45 autobusów przegubowych, 30 autobusów 12-metrowych, 26 autobusów 8,6-metrowych i 2 autobusy 7,8-metrowe. Poznański tabor komunikacji miejskiej powiększył się także o 45 nowych tramwajów. Przybyło 19,6 km nowych torowisk.

Poprawie standardu przemieszczania się komunikacją miejską służyły inwestycje, na które pozyskano środki z Unii Europejskiej. Wśród nich należy w szczególności wymienić nowo wybudowaną trasę tramwajową os. Lecha – Franowo prowadzącą do nowej zajezdni tramwajowej oraz przedłużenie trasy Poznańskiego Szybkiego Tramwaju do Dworca Zachodniego.

W latach 2010–2014 nadal obowiązywały bilety czasowe w tramwajach oraz bilety na odległość w autobusach. Dodatkowo w 2012 r. wprowadzono bilet zintegrowany pn. „Bus-Tramwaj-Kolej – Jeden Bilet”, o zróżnicowanej wartości w zależności od strefy obowiązywania. Zmiana cen biletów nastąpiła w 2010 r. (wtedy po raz pierwszy dostosowano taryfę biletową do procesu integracji transportu zbiorowego aglomeracji poznańskiej⁴³), oraz ponownie w 2013 r. Nośnikiem biletów okresowych była KOMKarta,

czyli elektroniczny bilet poznańskiej komunikacji miejskiej. Wprowadzona w 2014 r.⁴⁴ nowa taryfa biletowa związana jest z wdrażaniem systemu Poznańskiej Elektronicznej Karty Aglomeracyjnej (PEKA). PEKA jest narzędziem służącym do koordynacji transportu zbiorowego w metropolii Poznań i głównym elementem nowoczesnego systemu informatycznego, który ułatwia pasażerom dostęp do sieci sprzedaży biletów i dostarcza wielu potrzebnych informacji. Podstawowym założeniem systemu PEKA jest ułatwienie codziennego życia mieszkańcom metropolii Poznań oraz przyspieszenie i usprawnienie sposobu obsługi obywateli przez instytucje publiczne. System PEKA umożliwi jednocześnie funkcjonowanie kilku biletów komunikacyjnych, co pozwala pasażerom korzystającym z usług wielu przewoźników na posiadanie biletów okresowych na jednej karcie. PEKA to wielozadaniowe narzędzie elektroniczne, które docelowo spełniać będzie funkcje biletów transportu publicznego i Strefy Płatnego Parkowania, identyfikatora mieszkańca w urzędach, kontroli dostępu do pomieszczeń, płatności za bilet do kina, teatru, muzeów, obiektów sportowych oraz karty zbliżeniowej. Na realizację projektu pozyskano 29,6 mln zł dofinansowania z Europejskiego Funduszu Rozwoju Regionalnego.

W latach 2010–2013 zanotowano dynamiczny rozwój motoryzacji w Poznaniu. Wskaźnik motoryzacji mierzony liczbą samochodów osobowych przypadających na 1000 mieszkańców zwiększył się w tym okresie o 10%, tj. do 556 pojazdów. Liczba wszystkich

W Poznaniu otwarto najnowocześniejszą w kraju i jedną z najnowocześniejszych w Europie zajezdnię tramwajową. Zlokalizowany na Franowie obiekt zajmuje powierzchnię 17 ha i obejmuje m.in. 13 km torów tramwajowych mogących pomieścić 100 tramwajów. Zatrudnienie w zajezdni znalazło 350 osób. Inwestycja, częściowo sfinansowana ze środków unijnych, kosztowała 250 mln zł.

⁴³ Wprowadzono podział aglomeracji na 3 strefy taryfowe A, B, C. Strefa A obejmuje Poznań w jego granicach administracyjnych, strefy B i C – miejscowości objęte porozumieniami międzygminnymi, a docelowo miejscowości całego powiatu poznańskiego. Obecnie Miasto Poznań zawarło porozumienia z 11 gminami.

⁴⁴ Od 1 lipca.

zarejestrowanych samochodów wzrosła o 47,9 tys., tj. do 408,9 tys. aut. Ponad 3/4 pojazdów stanowiły auta osobowe.

Rynek usług taksówkowych był stosunkowo stabilny. W latach 2010–2013 wydano blisko 2 tys. licencji na wykonywanie transportu drogowego. Jakość usług świadczonych przez taksówkarzy była kontrolowana przez Urząd Miasta Poznania, Komendę Miejską Policji i Urząd Kontroli Skarbowej.

Strefa Płatnego Parkowania (SPP) w 2013 r. obejmowała 9,2 tys. miejsc postojowych. Podzielona była na 3 podstrefy (A, B, C) o zróżnicowanych opłatach za postój. Opłaty za postój uiszczane były w 420 parkomatach oraz za pomocą telefonu komórkowego (od 2010 r.). Na obrzeżach strefy funkcjonowało 7 parkingów buforowych typu P&G (Parkuj i Idź), dysponujących 817 miejscami. W 2011 r. poszerzono SPP na obszarze Jeżyc, gdzie utworzono 3,7 tys. miejsc płatnego parkowania. Zgodnie z uchwałami Rady Miasta Poznania w 2012 r. wydłużono czas pobierania opłat za parkowanie w SPP oraz wprowadzono opłaty za parkowanie na jej obszarze w soboty.

Od 2012 r. w wyznaczonych godzinach (od 7.00 do 9.00 i od 14.00 do 18.00) obowiązuje całkowity zakaz wjazdu do poznańskiego Śródmieścia samochodów ciężarowych o dopuszczalnej masie całkowitej przekraczającej 16 ton. W 2012 r. Miasto Poznań przekazało w użytkowanie Wielkopolskiemu Wojewódzkiemu Inspektoratowi Transportu Drogowego maty najazdowe (10 szt.) do przewoźnych wag (usytuowanych w wyznaczonych punktach kontrolnych na terenie miasta) służących do ważenia pojazdów ciężarowych o dużej ładowności.

Miasto Poznań brało udział w unijnym projekcie Sustainable Urban Goods Logistics Achieved by Regional and Local Policies (SUGAR), którego celem była wymiana doświadczeń i dobrych praktyk w zakresie efektywnego zarządzania miejskim systemem transportowym, ze szczególnym uwzględnieniem ograniczeń transportu ciężkiego w granicach miasta oraz logistyki w mieście.

Infrastruktura techniczna

Poznań jest miastem o wysokim poziomie rozwoju infrastruktury technicznej. Według danych Głównego Urzędu Statystycznego blisko 97% mieszkańców korzysta z miejskiej sieci wodociągowej, a 91% z sieci kanalizacyjnej. W 2013 r. przeciętny mieszkaniec zużył na cele bytowe 111 litrów wody na dobę. Jakość wody dostarczanej przez system wodociągowy spółki AQUANET SA była po uzdatnieniu dobra i nie odbiegała od obowiązujących norm. Wszystkie ścieki oczyszczano mechanicznie i biologicznie⁴⁵ w 2 podstawowych dla Poznania oczyszczalniach: Centralnej Oczyszczalni Ścieków w Koziegłowach (COŚ) oraz Lewobrzeżnej Oczyszczalni Ścieków przy ul. Serbskiej w Poznaniu (LOŚ). Łączna ilość ścieków oczyszczanych przez poznańskie oczyszczalnie w 2013 r. wynosiła 140,3 tys. m³ na dobę.

W latach 2010–2013 AQUANET SA wdrażał szeroki program inwestycyjny. Spółka kontynuowała realizację dużego projektu pn. „Uporządkowanie gospodarki wodno-ściekowej

⁴⁵ Z podwyższonym usuwaniem związków azotu i fosforu, spełniając standardy odprowadzanych ścieków dla aglomeracji $\geq 100\ 000$ RLM.



dla ochrony zasobów wodnych w Poznaniu i okolicach” o wartości ponad 1 mld zł. Pierwszy etap projektu obejmował przeprowadzenie 12 zadań inwestycyjnych na terenie miast i gmin Poznań, Mosina, Luboń i Kórnik⁴⁶. Duże znaczenie dla rozwoju Poznania posiada zakończona w 2013 r. budowa przepompowni ścieków przy ul. Hetmańskiej wraz z rurociągami tłocznymi pod Wartą oraz trwająca modernizacja stacji uzdatniania wody w Mosinie. Zakończono także m.in. pierwszy etap budowy sieci kanalizacyjnej na Szczepankowie oraz rozpoczęto budowę kanalizacji w rejonie osiedli Marlewo i Minikowo. Działania te spowodują odblokowanie rezerw inwestycyjnych w prawobrzeżnej części miasta.

Mimo zwiększającej się liczby odbiorców, w latach 2010–2013 nie występował w Poznaniu deficyt energii elektrycznej i gazu sieciowego. Były one dostarczane z krajowych systemów elektroenergetycznego i gazowniczego w ilościach całkowicie pokrywających zapotrzebowanie. Z gazu sieciowego korzystało 83% mieszkańców. Pomimo realizacji programu

⁴⁶ W 2010 r. AQUANET SA pozyskała 53% dofinansowania ze środków Unii Europejskiej na realizację projektu pn. „Uporządkowanie gospodarki wodno-ściekowej dla ochrony zasobów wodnych w Poznaniu i okolicach – Etap I” o wartości blisko 700 mln zł. Wśród projektowanych inwestycji znajdowały się modernizacja Stacji Uzdatniania Wody Mosina, budowa pierwszego etapu infrastruktury wodno-kanalizacyjnej wraz z przyłączami na Szczepankowie, budowa Kolektora Prawobrzeżnego II na odcinku od ul. Głównej do skrzyżowania ulic Milczańskiej i Bolesława Krzywoustego, budowa przepompowni ścieków „Hetmańska” wraz z rurociągiem tłocznym, budowa kanalizacji sanitarnej wraz z przyłączami w ul. Starołęckiej, na Głuszynie oraz w Krosinku, budowa kolektora Wirskiego i kanałów w zlewni wraz z przyłączami w Luboniu, dezintegracja osadu nadmiernego na Centralnej Oczyszczalni Ścieków w Koziegłowach (kontynuacja inwestycji), wymiana uzbrojenia wodno-kanalizacyjnego wraz z przyłączami w ul. Winogrody (3 etapy), budowa kanalizacji sanitarnej z przyłączami w Borówcu (2 etapy). Część inwestycji została już zakończona, pozostałe znajdują się w trakcie realizacji.

rozbudowy oraz modernizacji sieci i urządzeń energetycznych i gazowych w niektórych rejonach miasta brak sieci gazowej uniemożliwił podłączenie odbiorców.

Miejski system ciepłowniczy Dalkii Poznań S.A. dostarczał energię ciepłą z 2 elektrociepłowni (Garbary i Karolin) oraz ponad 85 kotłowni i ciepłowni lokalnych w ilości w pełni pokrywającej zapotrzebowanie podłączonych odbiorców. Łączna długość sieci ciepłej liczy 495 km. Rozwój miejskiego systemu ciepłowniczego jest realizowany poprzez włączenia zarówno nowo powstających budynków, jak i obiektów istniejących. Spółka Dalkia Poznań S.A., będąca dostawcą ciepła, prowadziła w latach 2010–2013 rozbudowę, modernizację i wymianę sieci ciepłej i urządzeń ciepłowniczych. Do głównych obszarów inwestowania należały: Morasko i Naramowice (część północna systemu), Junikowo i Marcelin (część zachodnia systemu), Zalasewo (część wschodnia systemu) oraz centrum Poznania. W Śródmieściu, na Łazarzu, Jeżycach i Wildzie sieć ciepła jest doprowadzana głównie do obiektów już istniejących.

W celu poprawy warunków środowiska naturalnego i zmniejszenia zanieczyszczenia w zabytkowych dzielnicach miasta realizowany jest program rewitalizacji starych zespołów mieszkaniowych, obejmujący m.in. poprawę komfortu cieplnego mieszkań oraz obniżenie kosztów ich ogrzewania. Program, zainicjowany 8 lat temu, jest wspólnym przedsięwzięciem Miasta Poznania, spółki Dalkia Poznań S.A. oraz zarządców zespołów mieszkaniowych.

W 2010 r. AQUANET SA pozyskała 53% dofinansowania ze środków Unii Europejskiej na realizację projektu pn. „Uporządkowanie gospodarki wodno-ściekowej dla ochrony zasobów wodnych w Poznaniu i okolicach – Etap I” o wartości blisko 700 mln zł. Część zaplanowanych w projekcie inwestycji została już zakończona, pozostałe znajdują się w trakcie realizacji.

W ramach realizacji unikatowego w skali kraju projektu pn. „Bezprzewodowy Poznań”, dotyczącego budowy systemu bezprzewodowej komunikacji szerokopasmowej w centrum miasta i na Ostrowie Tumskim, uruchomiono miejską, bezpłatną sieć bezprzewodowego dostępu do Internetu. W efekcie wdrożenia projektu, funkcjonować będzie co najmniej 8 różnych sieci przeznaczonych dla różnych kategorii użytkowników.

Usługi informatyczne

W latach 2010–2013 w Poznaniu polepszały się możliwości dostępu i jakość usług telekomunikacyjnych i internetowych. Wyniki badań dostępu do sieci, przeprowadzonych w 2010 r. na zlecenie Miasta Poznania, pokazały, że w miejscu zamieszkania korzystało z niej 72% mieszkańców. Rynek dostawców usługi dostępu do Internetu zdominowały w Poznaniu 2 podmioty – Telekomunikacja Polska oraz operator telewizji kablowej INEA. Korzystanie z ich usług zadeklarowało odpowiednio 27,3% i 25,4% gospodarstw domowych. Najczęstszymi przyczynami niekorzystania z sieci internetowej były zbyt wysoki koszt usługi, brak komputera oraz nieznamość obsługi Internetu. Miasto, aby zapewnić osobom niezamożnym bezpłatny dostęp do sieci, kontynuowało realizację projektu pn. „Przeciwdziałanie wykluczeniu cyfrowemu w Poznaniu”⁴⁷, którego celem jest dostarczenie Internetu do 3 tys. gospodarstw domowych zagrożonych wykluczeniem cyfrowym.

Przy realizacji wielu przedsięwzięć z zakresu ICT Miasto Poznań współpracuje z Poznańskim Centrum Superkomputerowo-Sieciowym (PCSS) – jednym z największych w Polsce centrów komputerowych. PCSS jest operatorem ogólnopolskiej szerokopasmowej sieci optycznej PIONIER⁴⁸, stanowiącej

bazę dla badań naukowych i prac rozwojowych w obszarze informatyki i telekomunikacji, nauk obliczeniowych, aplikacji i usług dla społeczeństwa informacyjnego, oraz miejskiej sieci komputerowej POZMAN⁴⁹ zbudowanej w technologii światłowodowej szkieletowej, o długości ponad 200 km i obejmującej obszar prawie całego Poznania. Sieć PIONIER dysponuje szybkim połączeniem z sieciami niemiecką, duńską i białoruską, a przez światową organizację GLIF zapewnia dostęp do sieci naukowych na całym świecie. PCSS jest jednym z polskich Centrów Komputerów Dużej Mocy⁵⁰. Komputer PCSS oraz Cluster Platform Grupy Allegro znalazły się na liście TOP500⁵¹ najszybszych PC na świecie. Wspólną inicjatywą Miasta Poznania, Politechniki Poznańskiej, PCSS oraz poznańskich firm IT jest Wielkopolski Klaster Teleinformatyczny. Ideą klastra jest łączenie i współdziałanie lokalnych samorządów, jednostek naukowo-badawczych i przedstawicieli biznesu w celu popularyzacji i rozwoju inicjatyw opartych na nowoczesnych technologiach teleinformatycznych.

⁴⁹ POZMAN stanowi bazę do budowania systemu zaawansowanych usług cyfrowych dla mieszkańców miasta, m.in.: Miejskiego Informatora Multimediałnego, Polskiego Portalu Edukacyjnego, Telemedycyny Wielkopolskiej czy Wielkopolskiej Biblioteki Cyfrowej.

⁵⁰ Centrum Komputerów Dużej Mocy udostępnia moc obliczeniową, przestrzeń dyskową i systemy archiwizacji dla nauki, biznesu i instytucji publicznych. Jego zasoby obliczeniowe obejmują systemy z pamięcią współdzieloną i rozproszoną o różnych architekturach (wektorowo-równoległe, wieloprocesorowe SMP oraz klastry) połączone szybkimi sieciami lokalnymi (InfiniBand, Gigabit Ethernet oraz FastEthernet). Łączna moc obliczeniowa komputerów w centrum wynosi 304 TFlops, pamięć operacyjna – 27,3 TB, przestrzeń dyskowa – 1,2 PB, pamięć masowa – 3,483 PB.

⁵¹ Sporządzanie listy TOP500 zainicjowano w 1993 r. w celu zapewnienia wiarygodnej podstawy do śledzenia trendów w systemach komputerowych o wysokiej wydajności. Ranking miejsc, w których pracuje 500 najpotężniejszych systemów komputerowych na świecie, publikowany jest dwukrotnie w ciągu roku.

⁴⁷ W 2012 r. podpisano umowę z firmą SAD sp. z o.o. z Warszawy (wykonawcą zadań związanych z realizacją projektu) oraz rozpoczęto przeprowadzanie dwudniowych szkoleń. W 2013 r. rozpoczęto instalację sprzętu komputerowego i podłączanie Internetu u uczestników projektu.

⁴⁸ Rok 2013 dla Konsorcjum PIONIER i wielu Akademickich Sieci Komputerowych był rokiem jubileuszowym z okazji 20 lat działalności Poznańskiego Centrum Superkomputerowo-Sieciowego afiliowanego przy Instytucie Chemii Bioorganicznej Polskiej Akademii Nauk.



„Kamienice na Starym Rynku”, Patrycja Stefaniak (12 lat)

W 2013 r. wmurowano kamień węgielny pod Centrum Badawcze Polskiego Internetu Optycznego, które pełnić będzie 2 funkcje – serwerowni oraz ośrodka badawczo-rozwojowego w obszarze technologii informacyjno-komunikacyjnych⁵². Zarząd Dróg Miejskich w Poznaniu rozszerzył ofertę systemów płatności mobilnych, dzięki którym można bezgotówkowo opłacić postój w Strefie Płatnego Parkowania. Do platformy moBILET dołączyły SkyCash (mobiParking) i mPay. Od 2013 r. pasażerowie poznańskiej komunikacji publicznej mogą korzystać z Internetu w każdym tramwaju i autobusie. Firma INEA S.A i MIEJSKIE PRZEDSIĘBIORSTWO KOMUNIKACYJNE w Poznaniu sp. z o.o. zawarły umowę, w efekcie której we wszystkich środkach komunikacji miejskiej pojawiły się mobilne hotspoty⁵³. Wydawnictwo Miejskie Poznań, w ramach programu Ministerstwa Kultury i Dziedzictwa Narodowego KULTURA+, uruchomiło portal CYRYL – Cyfrowe Repozytorium Lokalne Poznań⁵⁴. Wspieranie rozwoju społeczeństwa informacyjnego, ze szczególnym uwzględnieniem

zwiększania dostępu do usług szerokopasmowych, wpisuje się w założenia projektu pn. „Wielkopolska Sieć Szerokopasmowa”⁵⁵ realizowanego przez Urząd Marszałkowski Województwa Wielkopolskiego.

W latach 2009–2013 Miasto przeprowadziło stopniową modernizację infrastruktury teletransmisyjnej wykorzystywanej przedtem wyłącznie w zakresie realizacji zadań w obszarze zarządzania kryzysowego i bezpieczeństwa. W wyniku dokonanej modernizacji i reorganizacji z istniejących zasobów utworzono usługową sieć szerokopasmową w standardzie MPLS, oferującą między węzłami szkieletowymi przepływność na poziomie 10Gb/s. Obecnie sieć, oprócz realizacji dotychczasowych zadań związanych z zarządzaniem kryzysowym i transmisją sygnałów monitoringu wizyjnego miasta, wspiera realizację projektów „Cyfrowy Poznań” i „System ITS Poznań” oraz służy wspieraniu współpracy jednostek miejskich.

Rozwiązywanie problemów społecznych

Dostępność usług medycznych

W latach 2010–2013 corocznie około 600 placówek zawierało kontrakty z Narodowym Funduszem Zdrowia na świadczenie ambulatoryjnych

⁵² Centrum jest wspólnym przedsięwzięciem Instytutu Chemii Bioorganicznej Polskiej Akademii Nauk oraz Politechniki Poznańskiej. W ramach projektu powstanie budynek o charakterze badawczo-usługowo-edukacyjnym. Na realizację inwestycji pozyskano blisko 100 mln zł dofinansowania z Programu Innowacyjna Gospodarka.

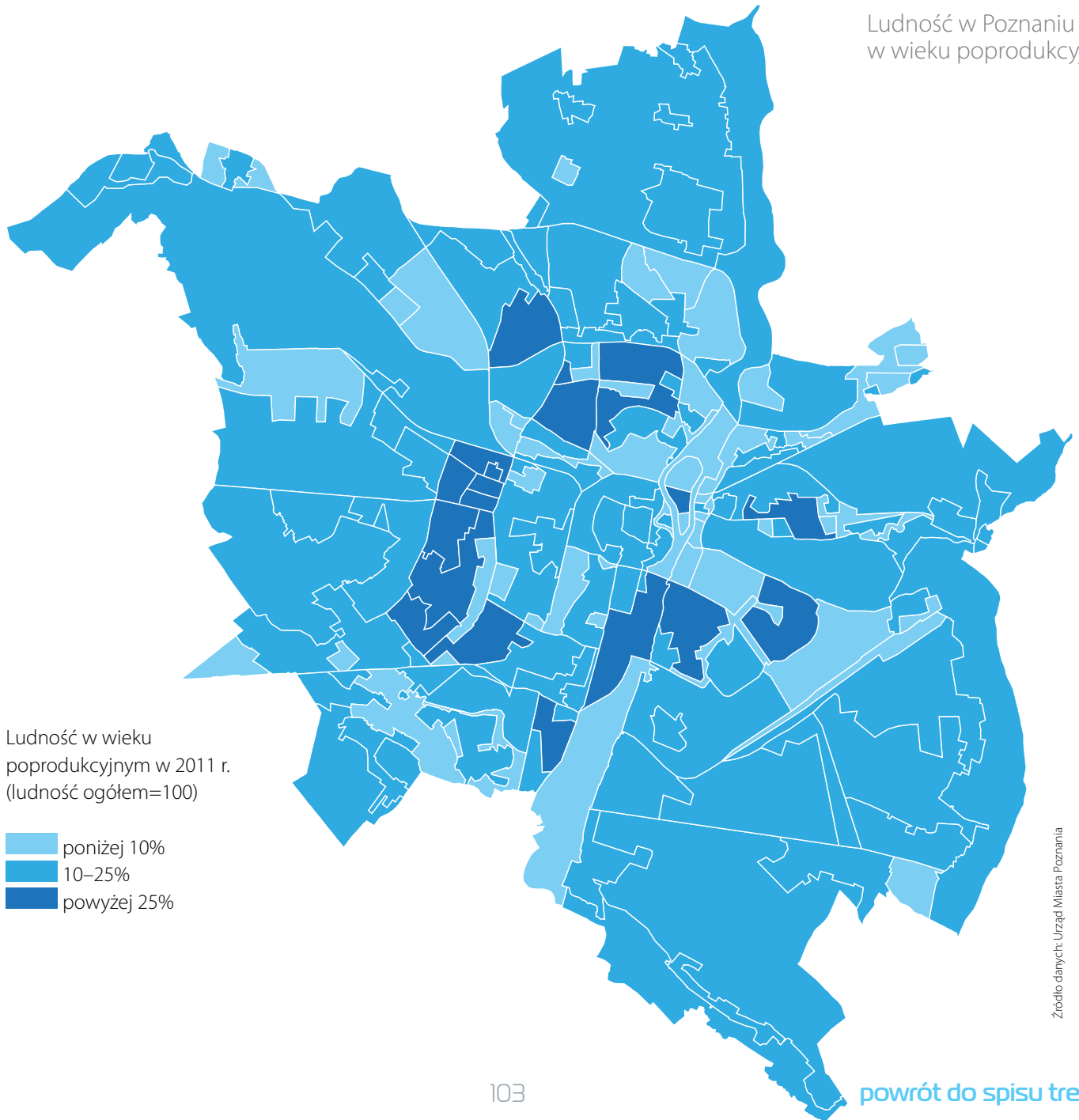
⁵³ To pierwsza sieć o tak dużej skali w transporcie miejskim w Polsce. W 2013 r. INEA S.A. udostępniła Internet we wszystkich poznańskich pojazdach komunikacji miejskiej, w których była taka możliwość techniczna. Licząca ponad 500 punktów dostępowych sieć mobilnych hotspotów uzupełni rozwijaną od 2012 r. stacjonarną sieć hotspotów INEA S.A. w Poznaniu.

⁵⁴ Celem projektu jest przeniesienie na nośniki cyfrowe różnego rodzaju materiałów analogowych przechowywanych w archiwach poznańskich instytucji i zbiorach prywatnych oraz stworzenie z nich wirtualnego muzeum historii Poznania. Portal CYRYL ma służyć wszystkim poznańcom, m.in. nauczycielom, uczniom i studentom, pracownikom naukowym i autorom książek o mieście.

⁵⁵ Realizowany ze środków unijnych projekt zakłada budowę infrastruktury teleinformatycznej w Wielkopolsce. Uzupełni ona istniejące zasoby należące do różnych operatorów i wypełni lukę w dostępie do sieci internetowej następnej generacji. W wyniku realizacji inwestycji powstaną sieci szkieletowe (z węzłami zlokalizowanymi we wszystkich miastach powiatowych) oraz dystrybucyjna (z węzłami szkieletowymi i 576 węzłami dystrybucyjnymi). Na potrzeby agend administracji, w tym jednostek samorządu terytorialnego, powstanie także sieć administracji publicznej, która zapewni łączność na potrzeby działalności samorządów i innych instytucji publicznych. Całkowity koszt projektu wyniesie ponad 407 mln zł.



Ludność w Poznaniu
w wieku poprodukcyjnym



Źródło danych: Urząd Miasta Poznania

W latach 2010–2013 poznańskie lecznictwo szpitalne odniosło wiele sukcesów, a poznańskie szpitale zajmowały znaczące miejsce, m.in. w zakresie: onkologii, kardiologii, ortopedii (jedyne ośrodki w zachodniej Polsce), kardiochirurgii, opieki paliatywnej (pierwszy w Polsce, a czwarty w Europie Ośrodek Opieki Paliatywnej), laryngologii (jeden z trzech najnowocześniejszych ośrodków w kraju), genetyki klinicznej oraz neonatologii.

usług zdrowotnych. W 2013 r. świadczenia takie udzielały w Poznaniu 562 placówki, działające jako niepubliczne i samodzielne publiczne zakłady opieki zdrowotnej oraz indywidualne praktyki medyczne. Świadczeń z zakresu ambulatoryjnej specjalistycznej opieki zdrowotnej udzielał Poznański Ośrodek Specjalistyczny Usług Medycznych przy Al. Solidarności, dla którego podmiotem tworzącym jest Miasto Poznań. Placówka udzielała świadczeń z zakresu m.in.: alergologii, diabetologii, endokrynologii, gastroenterologii, chirurgii (ogólnej, dziecięcej, naczyniowej, urazowo-ortopedycznej), onkologii, reumatologii, logopedii, kardiologii, dermatologii, pulmonologii, okulistyki, urologii, ginekologii i położnictwa, neurologii, rehabilitacji, zdrowia psychicznego i fizjoterapii.

Baza leczenia stacjonarnego w Poznaniu na koniec 2013 r. obejmowała 22 szpitale cywilne. Dla 5 szpitali podmiotem tworzącym jest Urząd Marszałkowski Województwa Wielkopolskiego, a dla 3 – Miasto Poznań. Uniwersytet Medyczny im. Karola Marcinkowskiego nadzoruje działalność 5 szpitali klinicznych. W Poznaniu funkcjonuje także 9 szpitali prywatnych. W 2010 r. w ramach struktury Wielospecjalistycznego Szpitala Miejskiego im. Józefa Strusia rozpoczął działalność Zakład Opiekuńczo-Leczniczy. Poznańskie szpitale dysponowały na koniec 2013 r. łącznie 5,7 tys. łóżek, tj. o ok. 100 więcej niż w 2010 r. Zwiększającej się liczbie hospitalizowanych chorych towarzyszyło skrócenie przeciętnego czasu pobytu chorego w placówce oraz wzrost liczby leczonych przypadających na 1 łóżko. Na koniec 2013 r. chorymi opiekowało się 3,4 tys. lekarzy, 4,2 tys. pielęgniarek oraz 0,8 tys.

położnych zatrudnionych w publicznych i niepublicznych szpitalach w Poznaniu.

W latach 2010–2013 rozszerzono ofertę usług świadczonych przez podmioty ochrony zdrowia, m.in. w Wielospecjalistycznym Szpitalu Miejskim im. Józefa Strusia przy ul. Szwajcarskiej otwarto nowoczesny oddział anestezjologii oraz uruchomiono lądowisko, będące jednym z elementów powstającego Regionalnego Centrum Urazowego. Inne lądowisko, po gruntownej modernizacji, oddano do użytku przy Szpitalu Wojewódzkim przy ul. Juraszów. W miejskim Zakładzie Opiekuńczo-Leczniczym i Rehabilitacji Medycznej przy ul. Mogileńskiej utworzono Dzienny Oddział Psychiatryczno-Geriatriczny dla osób z zaburzeniami psychicznymi powyżej 60. roku życia. Przeprowadzono także proces przekształcania Wielospecjalistycznego Szpitala Miejskiego im. Józefa Strusia, polegający w głównej mierze na wygaszaniu działalności leczniczej w budynkach zlokalizowanych przy ul. Szkolnej i translokacji mieszczących się tam jednostek do obiektu przy ul. Szwajcarskiej. Z początkiem 2012 r. Centrum Stomatologii Uniwersytetu Medycznego im. Karola Marcinkowskiego przejęło Szpital Wojskowy przy ul. Grunwaldzkiej tworząc Specjalistyczny Szpital Kliniczny Uniwersytetu Medycznego im. Karola Marcinkowskiego.

W Szpitalu Przemienienia Pańskiego przy ul. Długiej otwarto pierwszą w Poznaniu hybrydową salę operacyjną, umożliwiającą jednoczesne leczenie serca i dużych naczyń oraz pozwalającą w każdej chwili zmienić metodę operacji (od zabiegu mało inwazyjnego do otwarcia klatki piersiowej i operowania).



W Wielkopolskim Centrum Onkologii oddano do użytku czterokondygnacyjny budynek, w którym znajduje się m.in. zakład radioterapii, oddział ginekologii onkologicznej i oddział endoskopii. W szpitalu tym rozpoczęto także operacje przy użyciu nowoczesnego tzw. cybernetycznego noża, pozwalającego na dotarcie do wybranego miejsca w ciele pacjenta z dokładnością do 0,1 mm⁵⁶. Przy ul. Szamarzewskiego zakończono realizację nowego kompleksu Szpitala Klinicznego Przemienienia Pańskiego Uniwersytetu Medycznego im. Karola Marcinkowskiego, do którego przeniesiono oddziały i poradnie onkologiczne z ul. Łąkowej. Wielkopolskie Centrum Pulmonologii i Torakochirurgii zakończyło modernizację zakładu diagnostyki inwazyjnej. Z kolei w Szpitalu Wojewódzkim przy ul. Juraszów uruchomiono najnowocześniejszy w Polsce blok operacyjny.

Poznańskie szpitale mają znaczenie ponadlokalne, ponieważ hospitalizowani są w nich nie tylko mieszkańcy regionu, ale także pozostałej części kraju. Placówki te zajmują znaczące miejsce, m.in. w zakresie: onkologii, kardiologii, ortopedii (jedyne ośrodki w zachodniej Polsce), kardiochirurgii, opieki paliatywnej (pierwszy w Polsce, a czwarty w Europie Ośrodek Opieki Paliatywnej), laryngologii (jeden z trzech najnowocześniejszych ośrodków w kraju), genetyki klinicznej oraz neonatologii. W latach 2010–2013 poznańskie leczenie szpitalne odniosło wiele sukcesów. Kardiolodzy ze Szpitala Przemienienia Pańskiego jako pierwsi w Polsce wszczepili nowoczesny kardiostymulator pacjentowi cierpiącemu na niewydolność serca.

⁵⁶ Jest to druga placówka w Polsce używająca tego rodzaju urządzenie.

W Wielkopolskim Centrum Onkologii dokonano pionierskiej w skali kraju rekonstrukcji nosa, a zastosowana innowacyjna metoda umożliwiła wszczepienie pacjentowi po leczeniu onkologicznym implantu i odtworzenie części twarzy. W II Klinice Kardiologii Uniwersytetu Medycznego im. Karola Marcinkowskiego przeprowadzono pierwszy w Polsce i drugi na świecie zabieg zmniejszenia zastawki mitralnej serca bez otwierania klatki piersiowej. W 2013 r. Uniwersytet Medyczny im. Karola Marcinkowskiego uhonorował swoją absolwentkę prof. Marię Siemionow najwyższym wyróżnieniem (tytułem doktora honoris causa) za osiągnięcia naukowe w zakresie transplantologii, mikrochirurgii i immunologii przeszczepów. Prof. Siemionow jest światowej sławy mikrochirurgiem i transplantologiem. W 2008 r. dokonała najbardziej zaawansowanego i udanego przeszczepu twarzy na świecie, uznanego za wydarzenie przełomowe w medycynie. Od blisko 20 lat prof. Siemionow jest Dyrektorem Naukowym Wydziału Chirurgii Plastycznej oraz Kierownikiem Szkolenia Mikrochirurgii w Departamencie Chirurgii Plastycznej w Cleveland Clinic w USA. Pomimo pracy za granicą nadal podtrzymuje kontakty z poznańską uczelnią medyczną, prowadząc wykłady i umożliwiając studentom odbycie praktyk zagranicznych w Cleveland Clinic. Do rozwoju tej współpracy ma się przyczynić uruchomienie w Poznaniu laboratorium, w którym prof. Siemionow mogłaby nadzorować badania z zakresu mikrochirurgii.

Profilaktyka i promocja zdrowia

Miasto Poznań wspierało działania służące profilaktyce oraz promocji zdrowia. Szeroki

W 2013 r. Uniwersytet Medyczny im. Karola Marcinkowskiego uhonorował swoją absolwentkę prof. Marię Siemionow tytułem doktora honoris causa za osiągnięcia naukowe w zakresie transplantologii, mikrochirurgii i immunologii przeszczepów. Prof. Siemionow dokonała najbardziej zaawansowanego i udanego przeszczepu twarzy na świecie, uznanego za wydarzenie przełomowe w medycynie.

Szeroki zakres zadań obejmował m.in. profilaktykę: onkologiczną, kardiologiczną, osteoporozę, próchnicy, wczesnego wykrywania tętniaków aorty, zakażeń pneumokokami, holistycznej opieki domowej chorych terminalnie, a także wsparcie działań rehabilitacyjnych aktywizujących ruchowo osoby powyżej 60. roku życia czy promocję zdrowego stylu życia i społeczną edukację prozdrowotną.

zakres zadań obejmował m.in. profilaktykę: onkologiczną, kardiologiczną, osteoporozę, próchnicy, wczesnego wykrywania tętniaków aorty, zakażeń pneumokokami, holistycznej opieki domowej chorych terminalnie, a także wsparcie działań rehabilitacyjnych aktywizujących ruchowo osoby powyżej 60. roku życia czy promocję zdrowego stylu życia i społeczną edukację prozdrowotną. W 2011 r. Miasto po raz pierwszy zleciło realizację programu wczesnego wykrywania tętniaków aorty brzusznej i piersiowej pn. „Szeroka Aorta” skierowanego do mieszkańców powyżej 40. roku życia oraz po raz drugi włączyło się w obchody Światowego Dnia Spirometrii. Miasto wspierało także ogólnopolskie i międzynarodowe konferencje naukowo-szkoleniowe, festyny rodzinne połączone z festynami zdrowotnymi oraz imprezy i akcje prowadzone przez organizacje pozarządowe. Do wspieranych działań z zakresu profilaktyki zdrowotnej, należały m.in.: akcje pn. „Biała Sobota”, „Babskie miasteczko”, czy Festyn Zdrowotny połączony z Ogólnopolskim Festynem Rodzinnym na Ostrowie Tumskim organizowany z okazji Dnia Dziecka. W ramach programu profilaktyki raka szyjki macicy dla dziewczynek w wieku 13 lat corocznie wykonywano ok. 1 tys. szczepień. Z kolei w ramach profilaktyki grypy finansowano szczepienia dla ok. 1 tys. osób rocznie, m.in. podopiecznych i pracowników domów pomocy społecznej, dziennych domów pomocy społecznej, domów dziecka, rodzinnych domów, żłobków, Miejskiego Centrum Interwencji Kryzysowej, Ośrodka dla Bezdomnych nr 1 oraz Zakładu

Opiekuńczo-Leczniczego i Rehabilitacji Medycznej, a także ok. 3 tys. osób rocznie powyżej 60. roku życia.

W latach 2010–2013 Miasto Poznań realizowało Miejski Program Profilaktyki i Rozwiązywania Problemów Alkoholowych. W ramach programu wspierano m.in. leczenie odwykowe oraz programy profilaktyki uzależnień i rozwoju umiejętności społecznych, obejmujące problem uzależnienia od alkoholu. Zapewniano dostęp do pomocy terapeutycznej i rehabilitacyjnej dla osób uzależnionych od alkoholu (w tym sprawców przemocy domowej), udzielano pomocy psychospołecznej i prawnej rodzinom, w których występują problemy alkoholowe, wspierano zatrudnienie socjalne osób uzależnionych od alkoholu lub narażonych na wystąpienie problemu uzależnienia od alkoholu.

Podjęmowano także interwencje w związku z naruszaniem przepisów określonych w ustawie o wychowaniu w trzeźwości i przeciwdziałaniu alkoholizmowi. Finansowano działalność Miejskiej Komisji Rozwiązywania Problemów Alkoholowych oraz dofinansowano programy realizowane m.in. przez: Ośrodek Leczenia Uzależnień w Szpitalu Miejskim im. Franciszka Raszei, Miejski Ośrodek Pomocy Rodzinie, Ośrodek dla Bezdomnych nr 1, Poznańskie Ośrodki Sportu i Rekreacji, Dom Dziecka nr 2, Dom Dziecka nr 3, Centrum Wspierania Rozwoju Dzieci i Młodzieży „Klub”, Komendę Miejską Policji, Straż Miejską Miasta Poznania, Miejskie Centrum Interwencji Kryzysowej, Centrum Wspierania Rodzin „Swoboda”. Miasto finansowało także produkcję i emisję na antenach Radia Merkury Poznań i MC Radia cyklu audycji dotyczących profilaktyki



i rozwiązywania problemów uzależnień oraz felietonów wyemitowanych przez TVP Poznań. W ramach realizacji Miejskiego Programu Przeciwdziałania Narkomanii w latach 2010–2013 zapewniono dostęp do pomocy terapeutycznej i rehabilitacyjnej dla osób uzależnionych i zagrożonych uzależnieniem, udzielano pomocy psychospołecznej i prawnej rodzinom, w których występują problemy narkomanii. Podejmowano także działania na rzecz dożywiania dzieci uczestniczących w pozalekcyjnych programach opiekuńczo-wychowawczych i socjoterapeutycznych. Pomocą społeczną objęto dotknięte ubóstwem i wykluczeniem społecznym osoby uzależnione oraz ich rodziny, prowadzono profilaktyczną działalność informacyjną, edukacyjną oraz szkoleniową w zakresie rozwiązywania problemów narkomanii, w szczególności wśród dzieci i młodzieży (w tym zajęcia sportowo-rekreacyjne dla uczniów). Na realizację tych zadań Miasto przyznało dofinansowanie podmiotom niezaliczanym do sektora finansów publicznych, placówkom oświatowym, Poznańskim Ośrodkom Sportu i Rekreacji. Sfinansowano także Program Przeciwdziałania i Ograniczania Narkomanii oraz Przystępczości i Demoralizacji Nieletnich „Szkoła wolna od narkotyków i przemocy”. Przedstawiciele Miasta Poznania uczestniczyli w wydarzeniach w związku z przynależnością do V Fazy projektu „Zdrowe Miasta” Światowej Organizacji Zdrowia oraz Stowarzyszenia Zdrowych Miast Polskich, a także wzięli udział w zainicjowaniu prac nad nową europejską polityką zdrowotną pn. „Zdrowie 2020”.

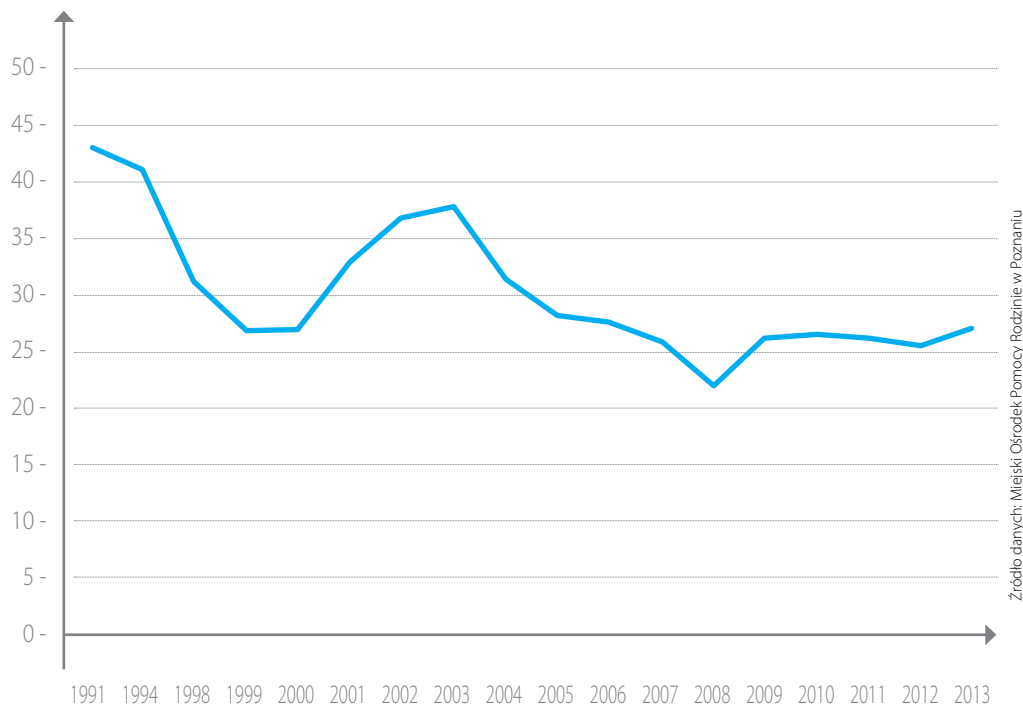
Pomoc społeczna oraz wsparcie rodziny i dziecka

System pomocy społecznej oraz system wsparcia rodziny i dziecka w Poznaniu w latach 2010–2013 tworzyły jednostki organizacyjne Miasta Poznania oraz inne podmioty, którym zlecano wykonywanie części zadań z tego zakresu. Pomoc polegała przede wszystkim na udzielaniu świadczeń pomocy społecznej przez Miejski Ośrodek Pomocy Rodzinie w Poznaniu (MOPR), m.in. w formie finansowej, rzeczowej czy usług. Corocznie z pomocy społecznej świadczonej przez MOPR korzystało ponad 25 tys. osób, czyli blisko 5% mieszkańców Poznania. Potrzebowali oni wsparcia najczęściej z powodu długotrwałej lub ciężkiej choroby, ubóstwa, bezrobocia oraz bezradności w sprawach życiowych i niepełnosprawności. Z usług opiekuńczych korzystało rocznie ok. 2,5 tys. osób.

W latach 2010–2013 Miasto corocznie podnosiło nakłady na świadczenia pomocy społecznej w ramach zadań własnych i zleconych zrealizowanych przez Miejski Ośrodek Pomocy Rodzinie. W ramach zadań własnych największą część środków (ok. 30%) rozdysponowano na zasiłki celowe i w naturze przeznaczone na opłaty związane z utrzymaniem mieszkania oraz zakup żywności i leków. Z tej formy pomocy w 2013 r. skorzystało 9,5 tys. rodzin. Około 25% sumy świadczeń przeznaczano na sfinansowanie usług opiekuńczych. Zasiłki okresowe stanowiły ok. 1/5 świadczeń. Zadania zlecone gminy objęły przede wszystkim świadczenie specjalistycznych usług opiekuńczych osobom z zaburzeniami psychicznymi. Pomocy udzielono także cudzoziemcom.

W 2012 r. Miejski Ośrodek Pomocy Rodzinie w Poznaniu otrzymał przyznaną przez Ministra Pracy i Polityki Społecznej nagrodę specjalną za wybitne, nowatorskie rozwiązania w pomocy społecznej.

Korzystający z pomocy społecznej w Poznaniu



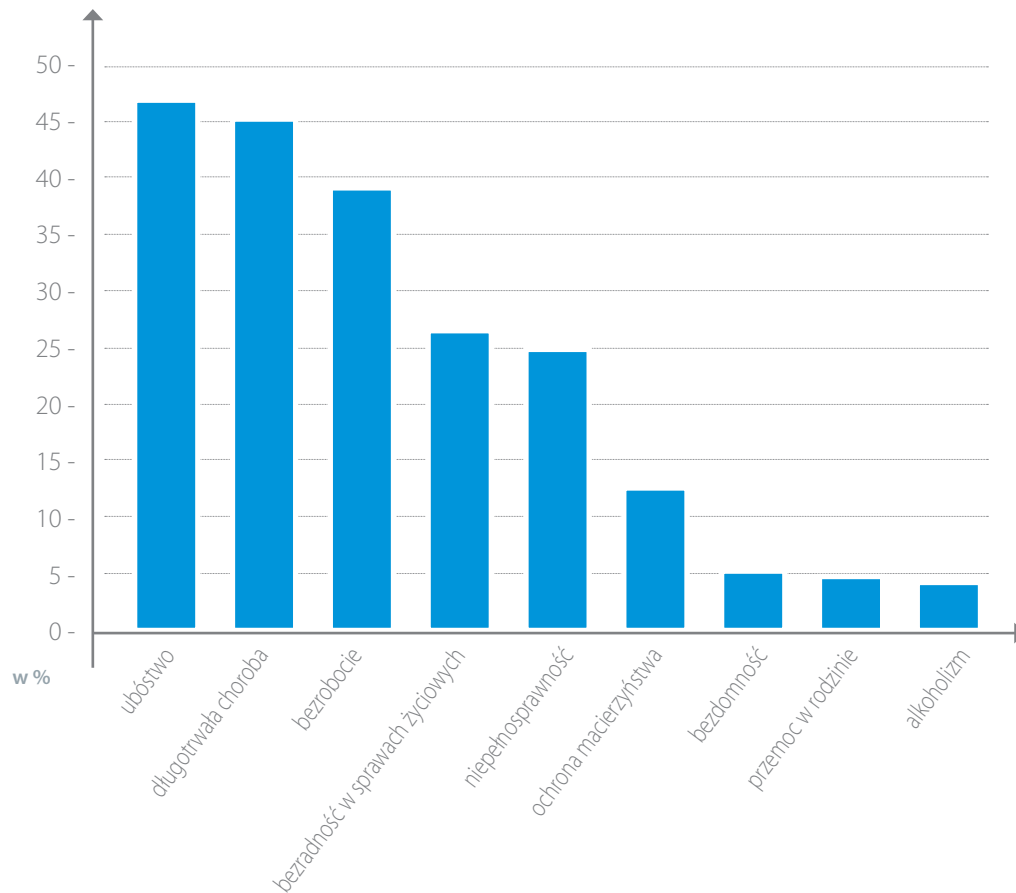
Źródło danych: Miejski Ośrodek Pomocy Rodzinie w Poznaniu

w tys. osób

W ramach rządowego programu pn. „Pomoc państwa w zakresie dożywiania” Miasto Poznań corocznie udzielało pomocy 18–19 tys. osób, z czego ok. 1/5 stanowiły dzieci i młodzież.

Inną formą wsparcia były świadczenia rodzinne (zasiłki rodzinne, świadczenia opiekuńcze, jednorazowa zapomoga z tytułu urodzenia się dziecka) oraz alimentacyjne. Liczba świadczeń rodzinnych oraz osób otrzymujących świadczenia z roku na rok ulegały zmniejszeniu. W 2013 r. ze świadczeń korzystało ok. 13 tys. rodzin, a największy udział (56%) w ogólnej

kwocie świadczeń rodzinnych posiadały zasiłki rodzinne wraz z dodatkami, przekazywane w celu częściowego pokrycia wydatków związanych z utrzymaniem dziecka. Około 37% ogólnej puli świadczeń rodzinnych wydatkowano na świadczenia opiekuńcze, a ok. 7% rozdysponowano w formie jednorazowej zapomogi z tytułu urodzenia się dziecka. Corocznie rosły natomiast wydatki na świadczenia alimentacyjne (w 2013 r. o blisko 4%). Poza pomocą w formie świadczeń finansowych i rzeczowych, Miasto zapewniało dzienną lub całonocną opiekę oraz poradnictwo



Źródło danych: Miejski Ośrodek Pomocy Rodzinie w Poznaniu

Główne przyczyny korzystania z pomocy społecznej w Poznaniu w 2013 r.

w placówkach pomocy społecznej, takich jak: domy pomocy społecznej, dzienne domy pomocy społecznej, placówki opiekuńczo-wychowawcze, placówki interwencji kryzysowej, ośrodki adopcyjno-opiekuńcze⁵⁷, ośrodki dla bezdomnych, środowiskowe domy sa-

mopomocy. W ramach Miejskiego Centrum Interwencji Kryzysowej w 2012 r. rozpoczął działalność całodobowy Hostel „Drugi Dom” dla osób uzależnionych od alkoholu i ich rodzin, udzielający im wszechstronnej pomocy. W 2013 r. przy ul. Św. Wincentego otwarto Wielkopolskie Centrum Ekonomii Solidarnej im. Cyryla Ratajskiego. Centrum obejmuje kompleks 2 budynków formacyjno-edukacyjnych, w których prowadzone będzie

⁵⁷ Na mocy ustawy o wspieraniu rodziny i systemie pieczy zastępczej z 2011 r. ośrodki adopcyjno-opiekuńcze zostały zlikwidowane, a pracownicy wchłonęli w struktury powiatowe.

W 2012 r. Rada Miasta Poznania przyjęła do realizacji program pn. „Poznań PRO Rodzina – promocja, rozwój i ochrona rodzin wielodzietnych w Poznaniu”. Jego celem jest tworzenie dobrych warunków dla życia i rozwoju rodzin wielodzietnych oraz promowanie modelu i marki rodziny wielodzietnej. W ramach programu wprowadzono Kartę Rodziny Dużej, którą w 2013 r. otrzymało 2,1 tys. rodzin.

kształcenie społeczno-zawodowe osób długotrwale bezrobotnych oraz edukacja formacyjna kadr i środowisk lokalnych w dziedzinie integracji i przedsiębiorczości społecznej. Organizatorem centrum jest poznańska Fundacja Pomocy Wzajemnej „Barka”.

W 2012 r. Rada Miasta Poznania przyjęła do realizacji program pn. „Poznań PRO Rodzina – promocja, rozwój i ochrona rodzin wielodzietnych w Poznaniu”. Jego celem jest tworzenie dobrych warunków dla życia i rozwoju rodzin wielodzietnych oraz promowanie modelu i marki rodziny wielodzietnej. W ramach programu wprowadzono Kartę Rodziny Dużej, która zapewnia rodzinom wielodzietnym ulgi oraz preferencyjne formy dostępu do miejsc i instytucji kulturalnych oraz sportowo-rekreacyjnych. Realizację programu wspierają powołany w 2013 r. Pełnomocnik Prezydenta Miasta Poznania ds. Rodzin Wielodzietnych, Rada Rodziny Dużej oraz organizacje pozarządowe. W 2013 r. Kartę Rodziny Dużej otrzymało 2,1 tys. rodzin, tj. 10,3 tys. osób.

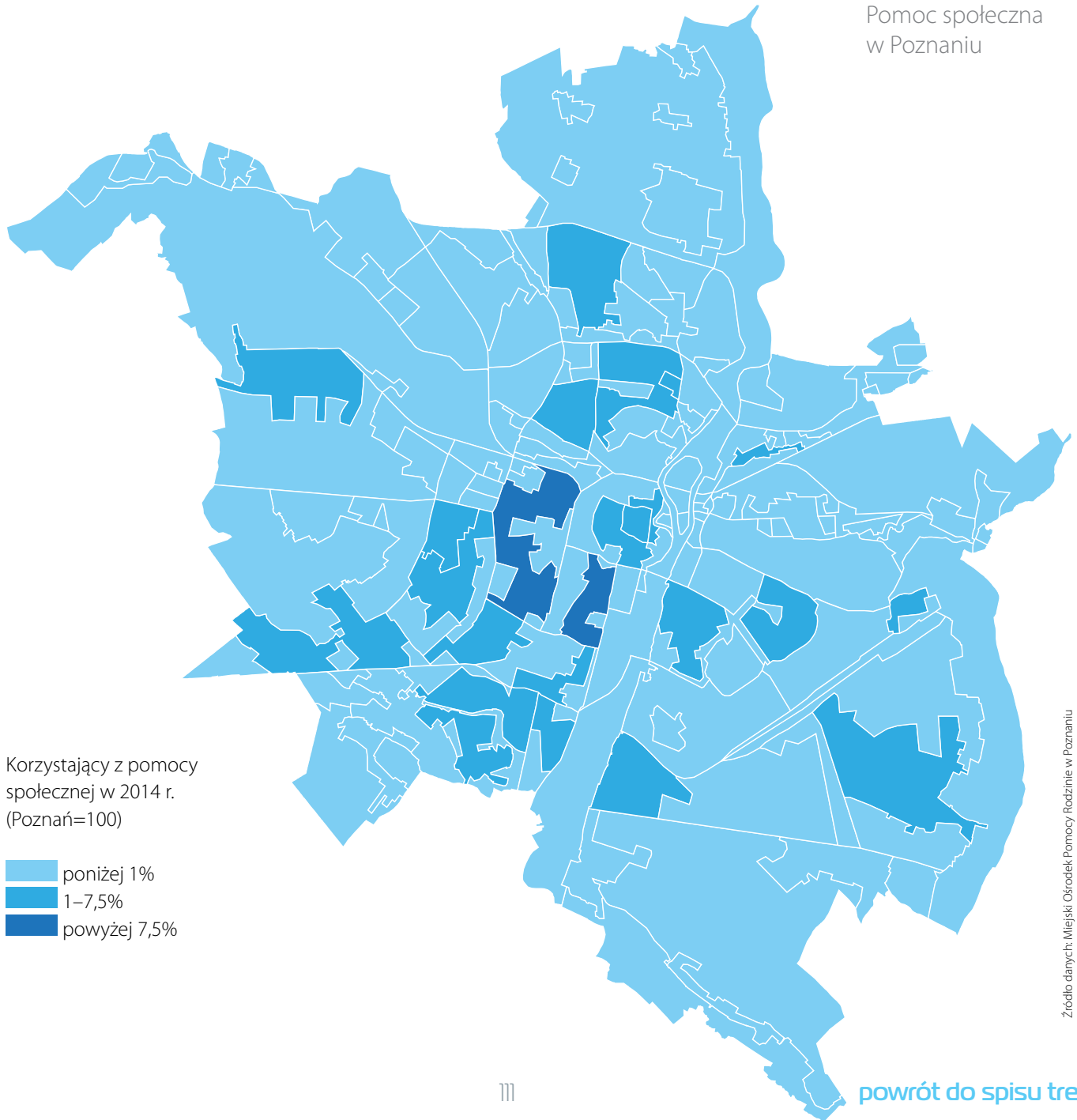
Od 2011 r. realizowany jest „Miejski Program Przeciwdziałania Przemocy w Rodzinie na terenie Miasta Poznania w latach 2011–2020”. Nadrzędnym celem programu jest przeciwdziałanie przemocy w rodzinie oraz podniesienie skuteczności działań na rzecz osób doświadczających przemocy oraz stosujących przemoc domową. W 2011 r. powołano Zespół Interdyscyplinarny do spraw Przeciwdziałania Przemocy w Rodzinie, w celu m.in. usprawnienia i zwiększenia dostępności do wsparcia dla osób i rodzin doświadczających przemocy w rodzinie w Poznaniu. W latach 2011–2013

zakończono 283 procedury „Niebieskiej Karty” w przypadkach ustania przemocy w rodzinie. W 2013 r. Miasto uruchomiło Program Wsparcia Rodziny, w ramach którego funkcjonują: „Program Pomocy Rodzinie z Osobą Uzależnioną”, „Program wsparcia w przezwyciężaniu trudności życiowych, w tym związanych z eksmisją lub zagrożeniem eksmisją” oraz „Dziecko pod Parasolem Prawa”.

Miasto realizowało zadania ujęte w założeniach Miejskiej Strategii Polityki Społecznej zmierzające do poprawy jakości życia osób wymagających wsparcia i zagrożonych wykluczeniem społecznym. Działania kierowano do niepełnosprawnych, bezdomnych, seniorów oraz osób dotkniętych problemem przemocy i zagrożonych wykluczeniem społecznym (długotrwale bezrobotni, chorzy psychicznie, uzależnieni od alkoholu i innych substancji odurzających, zwolnieni z zakładów karnych, młodzież nieucząca się i niepracująca lub sprawiająca problemy wychowawcze). Pomoc udzielana była także uchodźcom oraz rodzinom zastępczym, których w latach 2010–2013 funkcjonowało rocznie ponad 500. Zdecydowaną większość rodzin zastępczych stanowiły te spokrewnione z dzieckiem. Łącznie wszystkie funkcjonujące rodziny zastępcze otaczały opieką ok. 700 dzieci. Miasto podejmowało działania mające na celu wspieranie kompetencji rodzin. Od 2012 r. rodziny z problemami opiekuńczo-wychowawczymi mogą korzystać z pomocy asystentów rodziny. Rozwinięto także usługę koordynatorów rodzinnej pieczy zastępczej. W latach 2010–2013 ponad 20 dzieci umieszczonych w pieczy zastępczej wróciło do rodzin naturalnych.



Pomoc społeczna
w Poznaniu



Źródło danych: Miejski Ośrodek Pomocy Rodzinie w Poznaniu

W Poznaniu funkcjonuje Centrum Inicjatyw Senioralnych, którego działalność obejmuje m.in. podejmowanie inicjatyw aktywizujących środowisko osób starszych oraz działań informacyjno-edukacyjnych ukierunkowanych na integrację społeczną i dialog międzypokoleniowy.

Działania Miasta z zakresu polityki społecznej ukierunkowane były m.in. na: rehabilitację społeczną oraz aktywizację zawodową osób niepełnosprawnych (m.in. dofinansowywanie nowych miejsc pracy, finansowanie szkoleń, staży, prowadzenie warsztatów terapii zajęciowej), zapewnienie bezpieczeństwa socjalnego oraz indywidualne programy wychodzenia z bezdomności, zwiększenie szans w uzyskaniu i utrzymaniu zatrudnienia osób długotrwale bezrobotnych i bezdomnych, przeciwdziałanie zjawiskom przemocy stosowanej wobec osób starszych, zapewnienie stałej opieki w miejscu zamieszkania, poszerzenie dostępu do systemu opieki geriatryczno-gerontologicznej i przełamywanie stereotypów na temat starości, pomoc w problemach mieszkaniowych, ograniczenie marginalizacji społecznej, przeciwdziałanie przemocy domowej, czy minimalizowanie oraz zapobieganie skutkom występowania w rodzinie problemu alkoholowego. W ramach pomocy osobom zagrożonym wykluczeniem społecznym Miasto realizowało program pn. „Pomoc – Aktywizacja – Wsparcie (PAW)”, mający na celu zwiększenie stopnia samodzielności życiowej osób będących bez pracy i korzystających z pomocy społecznej, a także osób z ich otoczenia. W wyniku systematycznie podnoszonej jakości i skuteczności pracy socjalnej oraz realizacji programów aktywizujących, 661 klientów MOPR podjęło zatrudnienie. W 2013 r. utworzono Spółdzielnię Socjalną „Poznanianka”, w której zatrudnienie znaleźli mieszkańcy Poznania zagrożeni wykluczeniem społecznym.

Wsparcia starszym mieszkańcom Poznania udzielała powołana przez Radę Miasta

Poznania Miejska Rada Seniorów. Ponadto w Poznaniu funkcjonuje Centrum Inicjatyw Senioralnych, którego działalność obejmuje m.in. podejmowanie inicjatyw aktywizujących środowisko osób starszych oraz działań informacyjno-edukacyjnych ukierunkowanych na integrację społeczną i dialog międzypokoleniowy. Centrum koordynowało m.in. kolejne edycje wydarzenia o charakterze kulturalno-edukacyjnym pn. „Senioralni. Poznań”, współpracowało przy organizacji cyklicznych targów „Aktywni 50+”, powołało „Forum Wolontariatu 50+” oraz realizowało projekty finansowane ze środków unijnych m.in. „RECO – Regiony we współpracy na rzecz poprawy zdrowia i jakości życia osób starszych”.

Działania podejmowane na rzecz osób z niepełnosprawnością dotyczyły społecznej i zawodowej sfery ich życia. Prowadzono je m.in. w oparciu o 2 wieloletnie programy – „Poznański Program Integracji i Aktywizacji Zawodowej Osób Niepełnosprawnych na lata 2011–2015” (PIAZON) oraz „Kierunki działań i zadań Miasta Poznania na rzecz integracji społecznej osób niepełnosprawnych na lata 2012–2020”. Pomocą dla osób zmagających się z różnymi niepełnosprawnościami służy uruchomiony w 2012 r. portal internetowy „Niepełnosprawni” zawierający zarówno ważne i przydatne informacje z wielu dziedzin życia, jak i zaproszenia na interesujące wydarzenia. W celu zapewnienia osobom niepełnosprawnym pełnego dostępu do informacji finansowano m.in. makiety obiektów architektonicznych, filmy dla osób głuchych, opracowywano teksty łatwe w czytaniu, wydawano poradniki i informatory. W mieście działała Miejska Społeczna



„Warsztaty w Zamku”, Kinga Ptaszyńska (7 lat)

Ustawa o opiece nad dziećmi w wieku do lat 3, która zaczęła obowiązywać w 2011 r. umożliwiła zakładanie żłobków i prowadzenie innych form opieki nad najmłodszymi dziećmi przez firmy prywatne. Dała też możliwość pozyskania dotacji z Ministerstwa Pracy i Polityki Społecznej na rozwój żłobków lub alternatywnych form opieki prowadzonych przez samorządy. Od 2011 r. w Poznaniu zarejestrowano 43 żłobki niepubliczne oraz 9 klubów dziecięcych.

Rada ds. Osób Niepełnosprawnych oraz Komisja Dialogu Obywatelskiego przy Pełnomocniku Prezydenta ds. Osób Niepełnosprawnych. Działania Miasta Poznania na rzecz osób niepełnosprawnych w 4 głównych obszarach: dostępność budynków i przestrzeni publicznej, transportu i powiązanej infrastruktury, technologii informacyjno-komunikacyjnych, obiektów użyteczności publicznej i usług publicznych doceniła Komisja Europejska. Poznań w europejskim konkursie Access City Award 2014 zajął trzecie miejsce.

Opieka nad małym dzieckiem i edukacja

Opieka nad małym dzieckiem

W latach 2010–2013 w Poznaniu wzrosło zainteresowanie prowadzoną przez żłobki i przedszkola instytucjonalną opieką nad małym dzieckiem.

Dzieciom w wieku do 3 lat opiekę zapewniały 4 zespoły żłobków miejskich (łącznie 14 placówek), które na koniec 2013 r. dysponowały 1,3 tys. miejsc (o 31% więcej niż w 2010 r.). Ponadto na mocy nowej ustawy o opiece nad dziećmi w wieku do lat 3 powstawały placówki niepubliczne, które do końca 2013 r. uruchomiły 1,3 tys. miejsc, w tym ok. 360 Miasto Poznań dofinansowało w ramach zadania publicznego pn. „Opieka nad dziećmi w wieku od ukończenia 20. tygodnia życia do lat 3, w formie żłobka na terenie miasta Poznania”. Łączna liczba miejsc w poznańskich żłobkach wzrosła blisko trzykrotnie i wyniosła 2,6 tys. miejsc. Opieką żłobkową objęto 2,1 tys. dzieci (tj. 74,7% więcej niż w 2010 r.), a odsetek dzieci objętych opieką w żłobkach wzrósł z 6,5%

(w 2010 r.) do 9,1% (w 2013 r.), z kolei wskaźnik wykorzystania miejsc w żłobkach zmniejszył się do poziomu 94,4%.

Dzieci w wieku od 3 do 6 lat mogły korzystać w 2013 r. z prowadzonych przez Miasto Poznań, organizacje wyznaniowe, fundacje i stowarzyszenia 209 ogólnodostępnych placówek przedszkolnych, oddziałów przedszkolnych w 66 szkołach podstawowych, 10 punktów przedszkolnych oraz 5 przedszkoli specjalnych (łącznie o 28 placówek więcej niż w 2010 r.), dysponujących 19,1 tys. miejsc⁵⁸. Wychowaniem przedszkolnym objętych było 20,7 tys. dzieci (tj. o 11,1% więcej niż w 2010 r.).

Edukacja

Wśród uczniów poznańskich szkół ponadgimnazjalnych i policealnych nieco ponad połowa zameldowana była w Poznaniu⁵⁹. Co trzeci uczeń pochodził z terenu aglomeracji poznańskiej⁶⁰. Ok. 8% stanowiły osoby zameldowane w pozostałych gminach województwa wielkopolskiego. Udział uczniów spoza Wielkopolski kształtował się na poziomie 1,5%. Zatrudnienie w placówkach oświatowych⁶¹ nadzorowanych przez Miasto Poznań w 2013 r. zmniejszyło się o 2,3% w porównaniu z 2010 r.

⁵⁸ Przedszkola ogólnodostępne, specjalne oraz punkty przedszkolne.

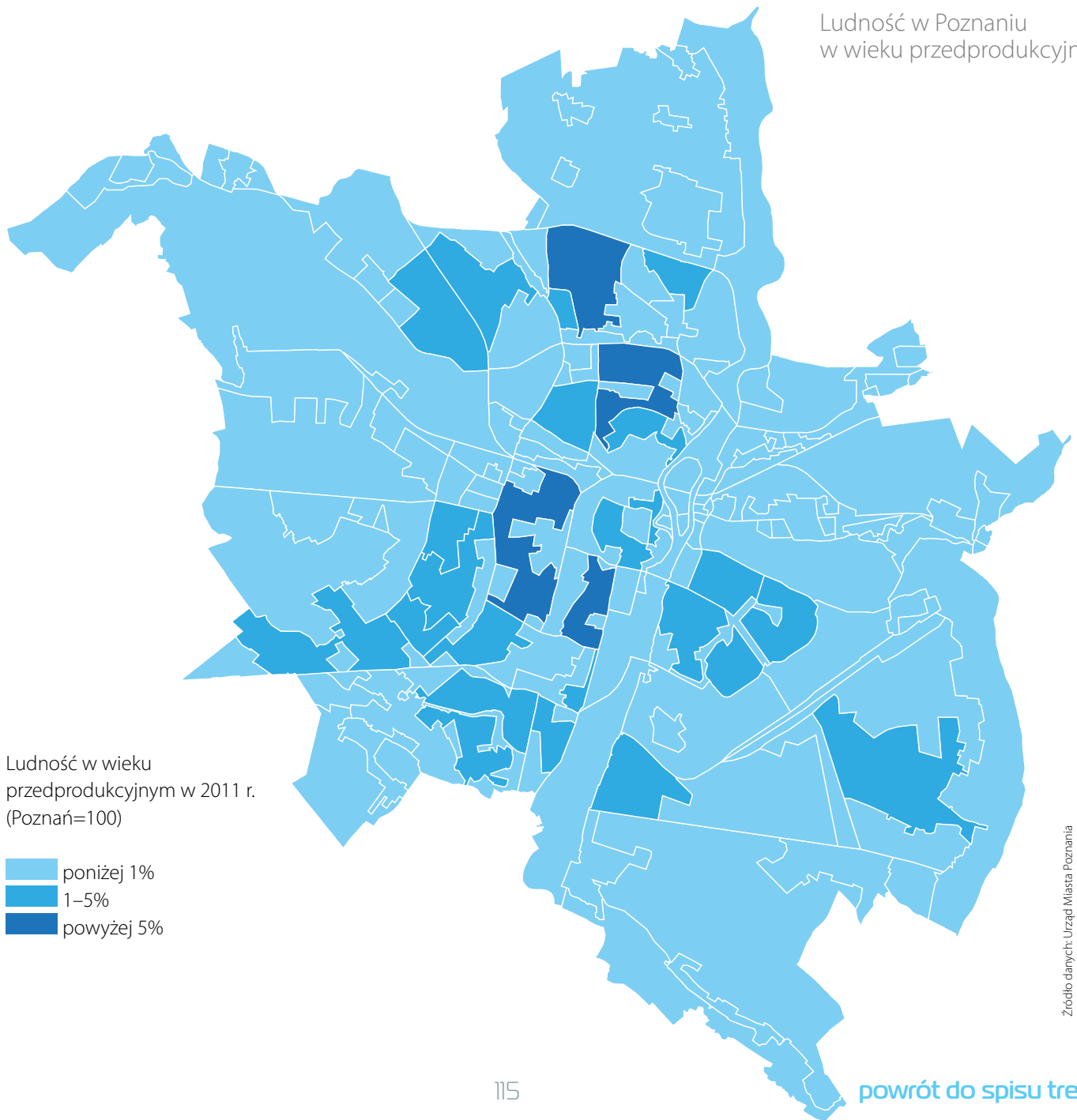
⁵⁹ Analizę sporządzono na podstawie danych zebranych od 108 poznańskich szkół ponadgimnazjalnych i policealnych zarówno dla młodzieży, jak i dorosłych, łącznie z placówkami specjalnymi. Informacje dotyczą liczby uczniów w roku szkolnym 2010/2011.

⁶⁰ Za obszar aglomeracji poznańskiej przyjęto gminy powiatu poznańskiego oraz Śrem, Szamotuły i Skoki.

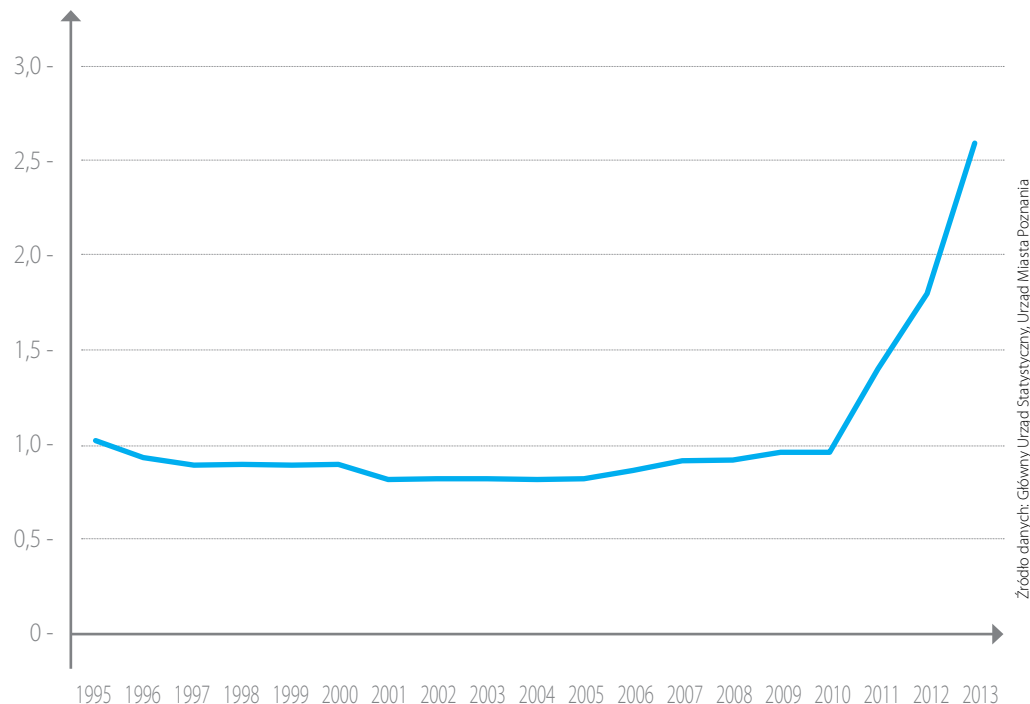
⁶¹ Łącznie m.in. z placówkami wychowania przedszkolnego, pozaszkolnego (młodzieżowymi domami kultury i ogrodami jordanowskimi), internatami, bursami, szkolnymi schroniskami młodzieżowymi, Centrum Doradztwa Zawodowego, centrami kształcenia ustawicznego i praktycznego, ośrodkami szkolno-wychowawczymi, szkołami artystycznymi, poradniami psychologiczno-pedagogicznymi.



Ludność w Poznaniu
w wieku przedprodukcyjnym



Źródło danych: Urząd Miasta Poznania

Miejsca w żłobkach
w Poznaniu

Źródło danych: Główny Urząd Statystyczny, Urząd Miasta Poznań

liczba w tys.

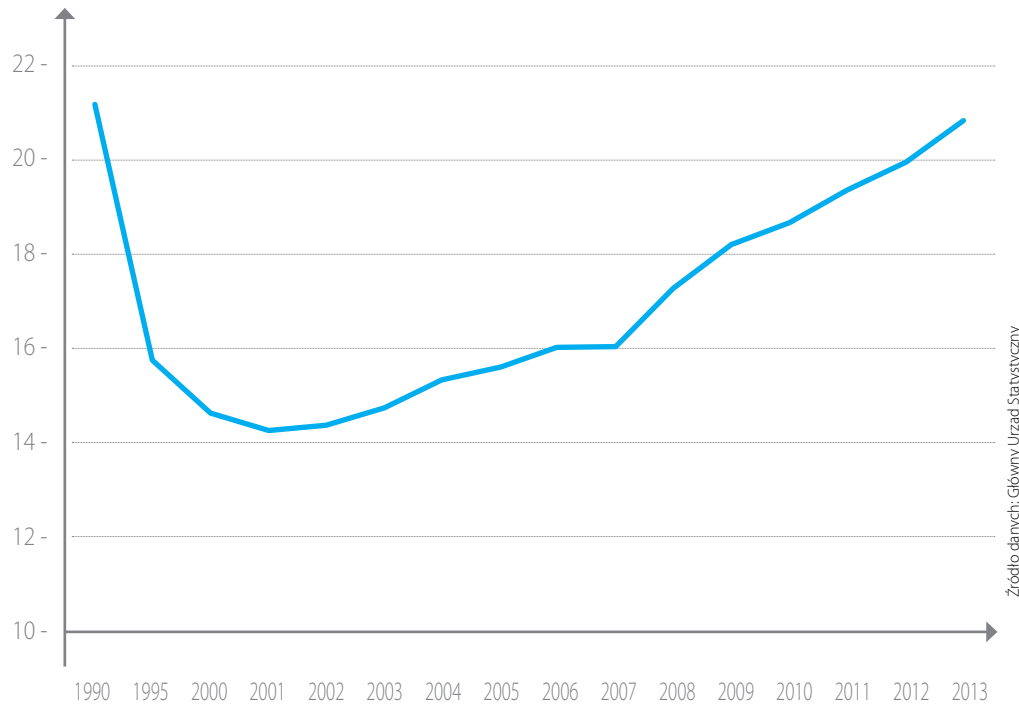
i wyniosło 12,2 tys. etatów⁶². W latach 2010–2013 na tym samym poziomie pozostał udział etatów pedagogicznych⁶³ (ok. 73%) oraz administracyjnych i obsługowych (ok. 27%) w ogólnej liczbie zatrudnionych. Nastąpił wzrost liczby nauczycieli dyplomowanych (o 23%) oraz kontraktowych (o 7%), przy jednoczesnym zmniejszeniu dydaktyków mianowanych (o 7%) oraz stażystów (o 37%). Nieznacznym wahaniom uległa struktura pedagogów kształcących na poszczegól-

nych poziomach edukacji. W 2013 r. podobnie jak w 2010 r. najwięcej nauczycieli zajmowało się nauczaniem w szkołach podstawowych (wzrost z 30,9% do 34,8%), a następnie w gimnazjach (spadek z 18,7% do 17,1%) oraz przedszkolach (spadek z 15,7% do 14,9%) i liceach ogólnokształcących (spadek z 15,5% do 14,2%).

W latach 2010–2013 podjęto wiele działań w kierunku polepszenia warunków nauki w szkołach miejskich oraz przystosowania pomieszczeń dla nowo utworzonych placówek w efekcie wdrożonej reorganizacji w poznańskiej oświacie. W ramach inwestycji sfinansowanych z budżetu Miasta m.in.

⁶² W tym 297 etatów stanowiły tzw. nieobecności, oznaczające etaty nauczycieli przebywających na urlopie dla poratowania zdrowia, uzupełniających, będących w stanie nieczynnym i oddelegowanych do związków.

⁶³ Łącznie z tzw. etatami zmiennymi (w 2010 r.) i nieobecnościami (w 2013 r.).



Dzieci objęte wychowaniem przedszkolnym w Poznaniu

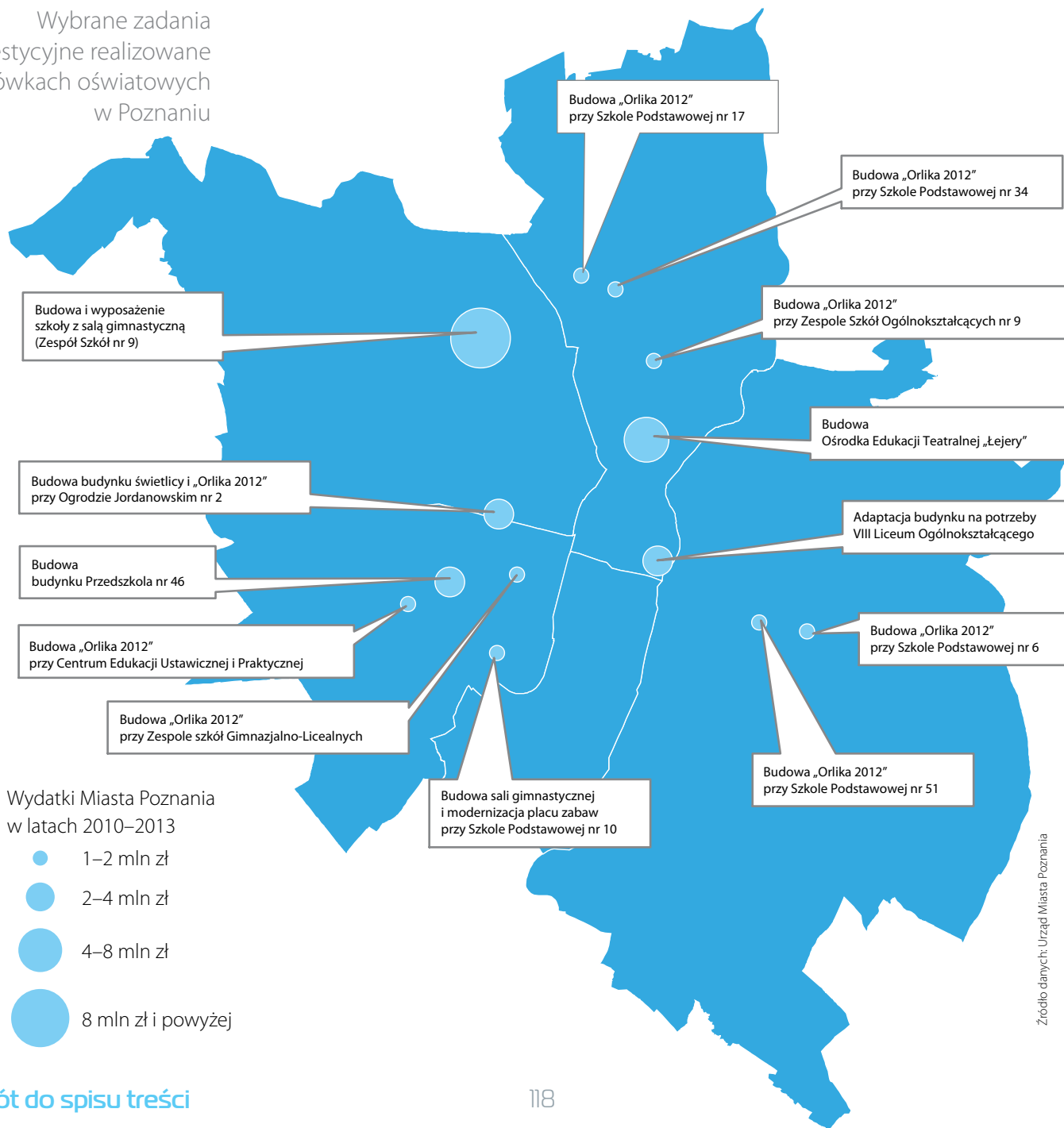
w tys. osób

budowano nowe obiekty, remontowano i modernizowano budynki oświatowe, budowano i modernizowano boiska sportowe, place gier i zabaw. Do najważniejszych inwestycji zakończonych w latach 2010–2013 należały budowy: szkoły z salą gimnastyczną na Strzeszynie⁶⁴, świetlicy wraz z zagospodarowaniem

terenu przy Ogrodzie Jordanowskim nr 2 oraz Ośrodka Edukacji Teatralnej „Łejery” przy Zespole Szkół nr 4 „Łejery”. W 2013 r. w trakcie realizacji pozostawały takie inwestycje, jak: budowa sali gimnastycznej przy Szkole Podstawowej nr 10 przy ul. Bosej oraz adaptacja budynku przy ul. Cegielskiego na potrzeby VIII Liceum Ogólnokształcącego. Kontynuowano także realizację wieloletniego programu termorenowacji, który obejmował ocieplenie ścian zewnętrznych i dachów, wykonanie nowych elewacji, wymianę stolarki okiennej i drzwiowej oraz modernizację kotłowni, węzłów ciepłych oraz instalacji

⁶⁴ W budynku poza 30 salami lekcyjnymi mieszczą się m.in. aula na 200 osób, sala audiowizualna oraz sale specjalistyczne takie, jak: komputerowe, chemiczna, do zajęć plastycznych, muzyczna, sportowa z boiskiem i rozsuwanymi trybunami dla ponad 400 widzów, do gimnastyki korekcyjnej, kondycyjna. Na terenie obiektu znajduje się również wielofunkcyjne boisko do piłki nożnej z nawierzchnią ze sztucznej trawy, boiska do siatkówki i koszykówki o nawierzchni tartanowej, bieżnia ze skocznią w dal oraz plac zabaw dla najmłodszych. Obiekt jest w pełni przystosowany do potrzeb osób niepełnosprawnych.

Wybrane zadania inwestycyjne realizowane w placówkach oświatowych w Poznaniu



Źródło danych: Urząd Miasta Poznania



grzewczych. Poznańskie placówki oświatowe brały ponadto udział w ogólnopolskich programach budowy kompleksów wielofunkcyjnych boisk sportowych pn. „Moje boisko – Orlik 2012” oraz budowy i modernizacji placów gier i zabaw pn. „Radosna Szkoła”⁶⁵.

Szkoły prowadzone przez Miasto Poznań skutecznie korzystały ze środków Unii Europejskiej. Część realizowanych projektów unijnych prowadzono wspólnie z partnerami zagranicznymi, innymi jednostkami miejskimi, uczelniami lub organizacjami pozarządowymi. Obejmowały one takie kwestie, jak: podniesienia jakości procesu nauczania i kompetencji uczniów; poprawy efektywności nauczania, oceniania oraz zarządzania placówką; dostosowania oferty kształcenia do zapotrzebowania na rynku pracy; wzmocnienia zdolności do zatrudnienia lub założenia własnej firmy; zwiększenia dostępności oferty edukacyjnej dla dorosłych; wsparcia uczniów wymagających specjalnych potrzeb edukacyjnych; wyrównania szans edukacyjnych; zmniejszenia zjawiska wykluczenia społecznego; funkcjonowania człowieka w społeczeństwie obywatelskim; ekologii; wolontariatu; przewycięzania stereotypów, różnic kulturowych i społecznych między miastami europejskimi; zdrowego stylu życia. Dzięki realizacji projektów dofinansowanych ze środków unijnych m.in. zorganizowano

zajęcia pozalekcyjne, umożliwiono odbycie praktyk zawodowych u przedsiębiorców oraz wzięcie udziału w różnorodnych kursach i warsztatach, rozszerzono ofertę dydaktyczną w szkołach, wdrożono autorskie zajęcia dydaktyczno-wyrównawcze, pozyskano nowoczesny sprzęt multimedialny i specjalistyczny oraz materiały dydaktyczne.

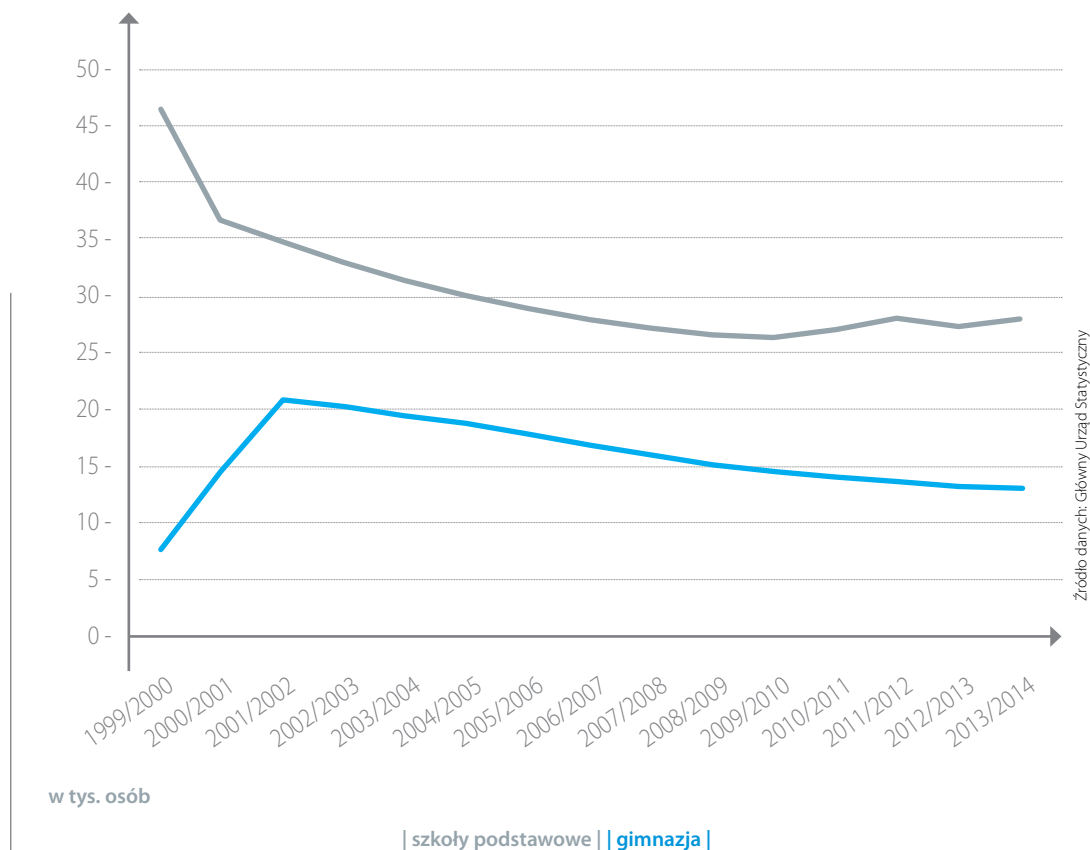
Poza zajęciami obowiązkowymi wynikającymi z podstawy programowej uczniowie szkół miejskich, w zależności od zainteresowań, mogli uczestniczyć w zajęciach sportowo-rekreacyjnych, kulturalnych, naukowych m.in. w ramach: ogólnodostępnych stref rekreacji dziecięcej, klas patronackich „Lecha”, Poznańskich Centrów Koszykówki MUKS, Centrów Sportowych, chórów szkolnych. Aby umożliwić uczniom poznańskich szkół lepsze przygotowanie do obowiązkowego egzaminu maturalnego z matematyki, kontynuowano w miejskich szkołach organizację dodatkowej obowiązkowej lekcji matematyki tygodniowo w szkołach gimnazjalnych oraz ponadgimnazjalnych, które kończą się maturą. Ponadto Miasto Poznań ogłosiło konkurs pn. „Poznań dla lepszego poznania”, w ramach którego szkoły otrzymały dofinansowanie na prowadzenie zajęć rozwijających umiejętności uczniów w zakresach: humanistycznym, matematyczno-przyrodniczym, języków obcych i techniczno-zawodowym.

Dzięki współpracy szkół z uczelniami uczniowie brali udział m.in. w wykładach, warsztatach, ćwiczeniach, zajęciach laboratoryjnych, praktykach zawodowych, programach badawczych, obozach naukowych, pracach

Do najważniejszych inwestycji zakończonych w latach 2010–2013 należała budowa szkoły przy ul. Hezjoda na osiedlu Strzeszyn Grecki, przeznaczonej dla ponad 800 dzieci. W nowoczesnym budynku funkcjonuje Zespół Szkół nr 9, w którego skład wchodzi Szkoła Podstawowa nr 1 oraz Gimnazjum nr 65.

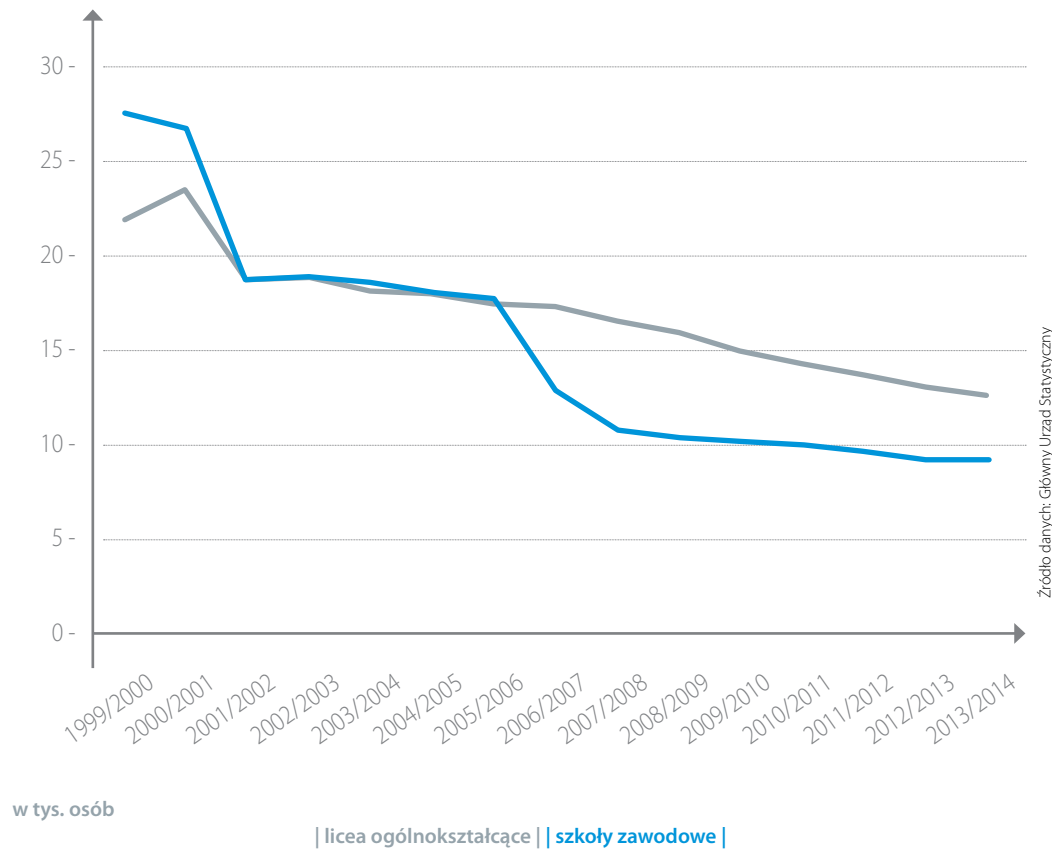
⁶⁵ Dzięki pozyskaniu w latach 2010–2013 przez Miasto Poznań dofinansowania z rządowego programu pn. „Radosna Szkoła” przy 32 poznańskich szkołach podstawowych powstały nowe place gier i zabaw lub zmodernizowano istniejące. Place, pokryte nawierzchnią amortyzującą upadek dziecka, wyposażono w urządzenia niezbędne do rekreacji ruchowej i prowadzenia różnych form zajęć ruchowych dla młodszych dzieci szkolnych.

Uczniowie w szkołach podstawowych i gimnazjach w Poznaniu



studentów kół naukowych oraz korzystali z księgozbiorów bibliotek akademickich, materiałów dydaktycznych i sprzętu naukowego; pedagodzy doskonalili metody dydaktyczne i korzystali z pomocy kadry naukowej; studenci mieli możliwość odbycia praktyk zawodowych w poznańskich szkołach ponadgimnazjalnych. Uczelnie obejmowały opieką koła olimpijskie w liceach ogólnokształcących, przygotowując uczniów do olimpiad. Szkoły

zawarły umowy patronackie, o współpracy lub porozumienia zarówno z poznańskimi szkołami wyższymi (publicznymi i niepublicznymi), jak również z uczelniami w innych ośrodków akademickich w kraju i za granicą. Poznańskie szkoły popularyzowały wśród dzieci i młodzieży niesienie bezinteresownej pomocy potrzebującym. Uczniowie mogli angażować się m.in. w działalność szkolnych centrów lub klubów wolontariatu oraz



włączać się w akcje charytatywne. Wolontariusze z poznańskich szkół niejednokrotnie służyli wsparciem podczas imprez i wydarzeń odbywających się w Poznaniu (np. Mistrzostw Świata w Kajakarstwie, Spotkania Ministrów Kultury Europy i Azji ASEM, Pucharu Świata w Kajakarstwie, turnieju Red Bull X-Fighters, spotkań zorganizowanych w ramach prezydencji Polski w Radzie Unii Europejskiej, Mistrzostw Europy w Piłce Nożnej UEFA EURO 2012™).

W latach 2010–2013, wg raportów opublikowanych przez Okręgową Komisję Egzaminacyjną w Poznaniu, szóstoklasiści z poznańskich podstawówek na 40 możliwych do zdobycia punktów uzyskiwali ze sprawdzianu końcowego przeciętnie od 24,3 punktów (2012 r.) do 26,8 punktów (2011 r.). Egzamin z przedmiotów humanistycznych gimnazjaliści najlepiej napisali w 2012 r., zdobywając przeciętnie 66,9% punktów, a egzamin z przedmiotów

Uczniom gimnazjów i szkół ponadgimnazjalnych wyróżniającym się wybitnymi osiągnięciami edukacyjnymi, społecznymi, artystycznymi czy sportowymi Miasto Poznań przyznało w latach 2010–2013 w ramach zorganizowanych 4 edycji konkursu „Nagrody Miasta Poznania za szczególne osiągnięcia dla uczniów poznańskich szkół” ponad 600 nagród indywidualnych i wyróżnień.

matematyczno-przyrodniczych najlepiej wypadł w 2013 r. kiedy to uczniowie uzyskali średnio 58,7% punktów⁶⁶. Najniższe przeciętne wyniki zarówno z przedmiotów humanistycznych (z wyłączeniem języków nowożytnych), jak i matematyczno-przyrodniczych poznańscy gimnazjaliści osiągnęli w 2011 r. uzyskując odpowiednio 52,4% i 51,6% punktów możliwych do zdobycia. Gimnazjaliści obowiązkowo zdawali ponadto egzamin z wybranego języka obcego, a najchętniej wybieranymi były angielski oraz niemiecki. Wyższe przeciętne wyniki na poziomie podstawowym gimnazjaliści uzyskiwali z języka angielskiego (wahały się one od 65,2% w 2011 r. do 72,7% w 2013 r.) niż z języka niemieckiego (wahały się one od 59,7% w 2013 r. do 63,4% w 2012 r.). Wyniki testów na koniec szóstej klasy oraz egzaminów gimnazjalnych stały się danymi wyjściowymi do obliczenia przez Okręgową Komisję Egzaminacyjną wskaźników standaryzowanych, które odnoszą się do średnich wyników w województwie wielkopolskim oraz ukazują tendencje rozwojowe szkół. Wzrostowe

tendencje rozwojowe w latach 2011–2013 wykazała połowa szkół podstawowych. Na poziomie gimnazjalnym wzrostowe tendencje rozwojowe tak w części humanistycznej, jak i matematyczno-przyrodniczej wykazała również połowa szkół, a traktując obie części łącznie – 41% placówek. Poziom zdawalności matur w latach 2010–2013 wykazywał nieznaczne wahania. W tym czasie wśród przystępujących do matury po raz pierwszy najwięcej osób (82,5% zdających) otrzymało świadectwo dojrzałości w 2010 r., a najmniej (78,3% zdających) w 2011 r. Dużym sukcesem były wyniki uczniów II Liceum Ogólnokształcącego w Zespole Szkół Ogólnokształcących nr 12, zdających międzynarodową maturę. Uczniowie tej szkoły uzyskiwali wyniki maturalne powyżej średniej światowej, dzięki czemu mieli możliwość kontynuowania nauki na wielu prestiżowych uczelniach na całym świecie. O poziomie nauczania świadczą także osiągnięcia uczniów w ogólnopolskich olimpiadach, które stały się jednym z elementów rankingu szkół ponadgimnazjalnych sporządzanego każdego roku przez miesięcznik „Perspektywy” i dziennik „Rzeczpospolita”. Wśród najlepszych techników ujętych w tym zestawieniu miejsca w pierwszej dziesiątce od 2011 r. zajmowało Technikum Komunikacji w Zespole Szkół Komunikacji im. Hipolita Cegielskiego. Wśród liceów ogólnokształcących najwyższe pozycje (w pierwszej pięćdziesiątce) zajmowały Liceum Ogólnokształcące św. Marii Magdaleny oraz II Liceum Ogólnokształcące im. Generałów Zamoyskiej i Heleny Modrzejewskiej. Na terenie Poznania funkcjonowały również pozaszkolne placówki oświatowe. Miejsca

⁶⁶ Od 2012 r. egzamin gimnazjalny przeprowadzany jest na nowych zasadach. W części humanistycznej gimnazjaliści rozwiązują odrębne zestawy zadań z języka polskiego oraz historii i wiedzy o społeczeństwie, a w części matematyczno-przyrodniczej – odrębne zestawy zadań z matematyki oraz przedmiotów przyrodniczych: biologii, chemii, fizyki i geografii. W trzeciej części egzaminu uczniowie rozwiązują zestaw zadań z języka obcego nowożytnego albo tylko na poziomie podstawowym, albo na poziomie podstawowym i rozszerzonym. W związku z nową formułą zdawania egzaminu gimnazjalnego w celu porównania wyników w latach 2010–2013 obliczono dla lat 2010 i 2011 procent uzyskanych punktów z poszczególnych części, gdyż w tych latach Okręgowa Komisja Egzaminacyjna publikowała wyniki egzaminów gimnazjalnych wyrażone w punktach, a od 2012 r. publikuje je jako procent uzyskanych punktów. Z kolei dla lat 2012 i 2013 obliczono średnią wyników z poszczególnych odrębnych zestawów zadań tj. matematyki i przedmiotów przyrodniczych oraz historii, wiedzy o społeczeństwie i języka polskiego, gdyż wcześniej egzamin podzielony był na części humanistyczną i matematyczno-przyrodniczą.



„Moja szkoła”, Ewa Hołenko (9 lat)

noclegowe uczniom zamiejscowym zapewniały 2 bursy szkolne oraz 5 internatów. Miejsca noclegowe znajdowały się również w dyspozycji 2 szkolnych schronisk młodzieżowych, które – poza zapewnieniem tanich noclegów oraz opieki dzieciom i młodzieży – upowszechniały wśród nich różne formy turystyki i aktywnego wypoczynku oraz udzielały informacji krajoznawczo-turystycznej. W czasie wolnym dzieci i młodzież korzystały z oferty 2 ogrodów jordanowskich organizujących zajęcia plastyczne, sportowe, opiekuńczo-wychowawcze oraz 3 Młodzieżowych Domów Kultury, prowadzących działalność dydaktyczną, wychowawczą, opiekuńczą i kulturalną. Dzieci i młodzież, a także rodzice i nauczyciele (w zakresie wychowania i kształcenia podopiecznych) korzystali z pomocy psychologiczno-pedagogicznej udzielanej przez 9 poradni, w tym 2 specjalistyczne. Ich działalność obejmowała diagnozowanie, wystawianie opinii i orzeczeń oraz organizowanie ćwiczeń, warsztatów i wykładów dla uczniów, rodziców i nauczycieli. W przygotowaniu młodzieży do wejścia na rynek pracy oraz poruszania się po nim ważną rolę odgrywało Centrum Doradztwa Zawodowego dla Młodzieży – placówka informacyjno-szkoleniowa.

W celu optymalizacji wykorzystania bazy oświatowej w okresie niżu demograficznego oraz dostosowania jej do aktualnych potrzeb, Miasto Poznań podjęło działania zmierzające do restrukturyzacji sieci poznańskich szkół. Decyzje dotyczące poszczególnych placówek, zatwierdzone w latach 2010–2014 przez Radę Miasta Poznań po wnikliwej analizie i konsultacjach, oparto o wskaźniki m.in. poziomu

nauczania, wielkości naboru oraz kosztów funkcjonowania i stopnia wykorzystania sal. Reorganizacja jednostek prowadzonych przez Miasto przybrała formę likwidacji placówek nierentownych, łączenia szkół w zespoły lub przekazania ich innemu podmiotowi prowadzącemu. Zmieniono także granice obwodów szkół podstawowych i gimnazjów.

Kultura oraz sport i rekreacja

Kultura

Życie kulturalne w Poznaniu w latach 2010–2013 koncentrowało się wokół działających w mieście instytucji kultury oraz organizowanych imprez i realizowanych projektów artystycznych. Poznańskie kina odwiedziło 6,7 mln widzów, teatry i instytucje muzyczne – ponad 1,6 mln, a muzea – blisko 0,7 mln osób⁶⁷. Na koniec 2013 r. w Poznaniu funkcjonowało 12 stałych kin, w tym 5 multiplexów, które dysponowały ponad 16,4 tys. miejsc⁶⁸. Nie zmieniła się liczba teatrów i instytucji muzycznych – 9 placówek tego typu zapewniało miejsce dla 3,6 tys. widzów.

Na koniec 2013 r. Miastu Poznań podlegało 15 instytucji kultury: Biblioteka Raczyńskich, Centrum Kultury „Zamek”, Centrum Sztuki Dziecka w Poznaniu, Centrum Turystyki Kulturowej „Trakt”, Estrada Poznańska, Galeria Miejska „Arsenał”, Muzeum Archeologiczne w Poznaniu, Dom Kultury „Stokrotka”, Teatr Animacji w Poznaniu, Teatr Muzyczny w Poznaniu, Teatr

⁶⁷ Dane za lata 2010–2012.

⁶⁸ W 2010 r. zamknięto studyjne kino Amarant, a swoją dotychczasową lokalizację zmieniło kino Malta.



Ósmego Dnia, Teatr Polski w Poznaniu, Poznański Chór Chłopięcy, Wielkopolskie Muzeum Walk Niepodległościowych⁶⁹ oraz Wydawnictwo Miejskie Posenania.

Wśród ważnych inwestycji zrealizowanych przez Miasto w latach 2010–2014 znalazły się dofinansowane przez Unię Europejską: nowe skrzydło Biblioteki Raczyńskich⁷⁰, nowo wybudowane obiekty na Ostrowie Tumskim – Brama Poznania Interaktywnego Centrum Historii Ostrowa Tumskiego oraz Rezerwat Archeologiczny „Genius Loci – przekrój Poznania”, przebudowany kompleks Sali Wielkiej Centrum Kultury „Zamek” oraz zmodernizowane Muzeum Literackie Henryka Sienkiewicza. W ramach poprawy infrastruktury w dziedzinie kultury w budynku głównym Biblioteki Raczyńskich przy pl. Wolności odnowiono elewację frontową i żeliwną kolumnadę wewnątrz loggi oraz przeprowadzono remonty w 3 jej filiach (Filia Wildeckiej przy ul. Roboczej, Filia nr 2 na os. Oświecenia oraz Filia nr 23 przy

ul. Hetmańskiej) i w prowadzonym przez tę instytucję Mieszkaniu – Pracowni Kazimierza Łłakowiczówny. Ponadto wykonano prace remontowe w Salonie Posenania i budynku Muzeum Archeologicznego, odświeżono sale wystawiennicze w Galerii Miejskiej „Arsenał”, przebudowano Malarnię Teatru Polskiego, przeprowadzono renowację militariów na Cytađeli oraz prace remontowe w udostępnionym dla zwiedzających schronie prezydenckim przy ul. Słupskiej i na terenie fortów – VII, VIII i IX. Kontynuowano współfinansowaną przez Miasto Poznań i Urząd Marszałkowski Województwa Wielkopolskiego odbudowę Zamku Królewskiego na wzgórzu Przemysła. Do najważniejszych cyklicznych imprez kulturalnych zorganizowanych w Poznaniu w latach 2010–2013 zaliczyć należy Malta Festival Poznań (odbywający się od 2010 r. w nowej formule), Międzynarodowy Festiwal Teatralny „Maski”, Festiwal „Muzyka Dawna – Persona Grata”, Międzynarodowy Konkurs Skrzypcowy im. Henryka Wieniawskiego, Międzynarodowy Festiwal Fletowy, Międzynarodowy Konkurs Skrzypcowy im. Georga Philippa Telemanna, Międzynarodowy Festiwal Chórów Uniwersyteckich „Universitas Cantat”, Międzynarodowy Festiwal Muzyki Współczesnej – Poznańska Wiosna Muzyczna, Międzynarodowy Festiwal Kultury Komiksowej Ligatura, Międzynarodowy Festiwal Twórczości Kobiet „No Women No Art”, Międzynarodowy Festiwal Flamenco Duende Poznań, Międzynarodowy Festiwal Filmów Dokumentalnych Tranzyt, Wiosna Muzyczna u Luteranów, Festiwal Muzyki Pasyjnej i Paschalnej, Międzynarodowy Festiwal Filmów Dokumentalnych „Off Cinema”, Biennale Sztuki

Projekt rozbudowy Biblioteki Raczyńskich nagrodzono w siódmej edycji konkursu Innowator, uznając go za „Najlepszy Projekt Urbanistyczno-Rewitalizacyjny”. Projekt nagrodził również Minister Kultury i Dziedzictwa Narodowego. Dobudowa siedmiokondygnacyjnego skrzydła umożliwiła zebranie w jednym miejscu całego dorobku biblioteki oraz zapewniła miejsce nowym nabytkom, w tym multimediami. Nowa część jest zintegrowana funkcjonalnie i komunikacyjnie z gmachem głównym.

⁶⁹ W jego skład wchodzi Muzeum Powstania Wielkopolskiego 1918–1919, Muzeum Powstania Poznańskiego – Czerwiec 1956, Muzeum Martyrologii Wielkopolań – Fort VII, Muzeum Uzbrojenia i Muzeum Armii „Poznań”.

⁷⁰ Dobudowa przy pl. Wolności nowego siedmiokondygnacyjnego skrzydła o kubaturze 44,7 tys. m³ oraz powierzchni całkowitej 11,7 tys. m² umożliwiła zebranie w jednym miejscu całego dorobku biblioteki oraz zapewniła miejsce nowym nabytkom, w tym multimediami. Znajdują się w nim, oprócz działu zbiorów, czytelnie i wypożyczalnia. Nowa część jest zintegrowana funkcjonalnie i komunikacyjnie z gmachem głównym i umożliwia użytkownikom łatwiejszy dostęp do zasobów bibliotecznych oraz większy komfort korzystania z nich. W tej inwestycji została połączona troska o zabytkowe obiekty z nowoczesnym budownictwem, które w swojej formie współgra z zabytkowym gmachem głównym. Otwarcie nowego skrzydła biblioteki uświetniła kampania promocyjna, w ramach której zorganizowano akcję „Przeprowadź Bibliotekę!”. W wydarzenie włączyło się blisko 1,2 tys. wolontariuszy, którzy tworząc „ludzi łańcuch” w niecałe 3 godziny przenieśli „z rąk do rąk” do nowego skrzydła książki o wadze prawie 2,5 tony. Za akcję przeprowadzenia zbiorów Miasto Poznań nagrodzono w ogólnopolskim konkursie kreacji w reklamie KREATURA organizowanym przez firmę VFP Communications.

W Poznaniu świętowano jubileusze m.in.: 100-lecia istnienia Zamku Cesarskiego, 100. rocznicę powstania „Roty”, 400-lecia nadania rangi uniwersytetu dla Kolegium Towarzystwa Jezusowego, 55-lecia powstania Teatru Muzycznego, 100-lecia Chóru Męskiego Arion, 55-lecia Poznańskiej Szkoły Chóralnej Jerzego Kurczewskiego, 45-lecia działalności artystycznej Agnieszki Duczmal i Kameralnej Orkiestry Polskiego Radia Amadeus, 40-lecia Polskiego Teatru Tańca Baletu Poznańskiego.

dla Dziecka. Ważnymi cyklicznymi projektami były także imprezy zorganizowane w ramach „Spotkań z Kulturą”, m.in.: Ogólnopolski Festiwal Dobrego Smaku, „Dni Pyrlandii”, „Staromiejskie Koncerty Organowe”, „Staromiejskie Koncerty Jazzowe i Kameralne”, Światowy Przegląd Folkloru „Integracje”, inicjatywy popularyzujące wśród mieszkańców Poznania kulturę różnych narodów i mniejszości narodowych, m.in. Tzadik Poznań Festiwal, Kaziuk Wileński, Festiwal Kultury Ukraińskiej „Ukraińska Wiosna”, Dzień Judaizmu, a także projekty z zakresu edukacji kulturalnej: Międzynarodowe Warsztaty Niepokoju Twórczego „Kieszeń Vincenta”, Miejska Straż Wyobraźni, „Wakacje z Leonardem”. Ofertę kulturalną Poznania wzbogaciły ponadto takie nowo zainicjowane festiwale i projekty artystyczne, jak: Międzynarodowy Festiwal Filmu i Muzyki „Transatlantyk” (w programie którego znalazły się pokazy filmowe, koncerty, konkursy, wykłady, seminaria oraz panele dyskusyjne), Music Enter Festival (poświęcony prezentacji muzyki jazzowej), Festiwal Raport Stara Gazownia (w ramach którego zorganizowano rodzinny cykl wykładów „Piknik Artystyczny” oraz wystawiono spektakle plenerowe teatrów alternatywnych), Międzynarodowy Festiwal Muzyki Kameralnej „Q’arto Mondì”, A cappella Poznań Festival (festiwal zespołów kameralnych śpiewających bez towarzyszenia instrumentów), Festiwal POZ_MODERN (prezentujący najciekawsze zjawiska we współczesnej muzyce alternatywno-awangardowej), Festiwal Filmów Młodego Widza Wędrujące „Ale Kino!” (docierający z seansami filmowymi do dzieci w całej Polsce), Festiwal Murali „Outer Spaces” (podczas którego wybitni twórcy

murali z całego świata pomalowali ściany poznańskich kamienic), Festiwal Poznań Baroque (poświęcony muzyce dawnej i zainicjowany z okazji polskiej prezydencji w Radzie Unii Europejskiej), Międzynarodowy Konkurs Wokalny Muzyki Dawnej „Canticum Gaudium” (popularyzujący wykonawstwo dzieł wokalno-instrumentalnych kompozytorów renesansu i baroku).

Bardzo ważną częścią kulturalnego życia Poznania była sztuka współczesna, której dzieła prezentowano nie tylko w galeriach sztuki, takich jak Galeria AT przy Uniwersytecie Artystycznym, Galeria EGO, Galeria Miejska „Arsenal”, Galeria Sztuki Współczesnej Jarka Cechmanowicza oraz Galeria Sztuki Współczesnej „Profil”, lecz także na Dziedzińcu Sztuki w Centrum Sztuki i Biznesu Stary Browar oraz w przestrzeni miejskiej. Przejawem otwartości Poznania na nowoczesność w sztuce była także realizacja kolejnych edycji projektu KontenerART-u, w ramach którego każdego roku od maja do końca sierpnia organizowano w centrum miasta na terenach nadwarciańskich przestrzeni, gdzie można było wypocząć, spotkać ludzi kultury, uczestniczyć w procesie twórczym, zdobyć nowe umiejętności podczas wielu warsztatów artystycznych, wziąć udział w koncertach i wystawach.

W latach 2010–2013 w Poznaniu świętowano jubileusze m.in.: 100-lecia istnienia Zamku Cesarskiego, 100. rocznicę powstania „Roty”, 400-lecia nadania rangi uniwersytetu dla Kolegium Towarzystwa Jezusowego, 55-lecia powstania Teatru Muzycznego, 100-lecia Chóru Męskiego Arion, 55-lecia Poznańskiej Szkoły Chóralnej Jerzego Kurczewskiego, 45-lecia



działalności artystycznej Agnieszki Duczmal i Kameralnej Orkiestry Polskiego Radia Amadeus, 40-lecia Polskiego Teatru Tańca Baletu Poznańskiego, 20-lecia Orkiestry Arte Dei Sonatori, 20-lecia Teatru Strefa Ciszy i Teatru Porzywacze Ciało. Uczczono także rocznice urodzin: 90. – prof. Stefana Stuligrosza, 200. – Fryderyka Chopina, 80. – Krzysztofa Komedy, 80. – byłego Prezydenta Poznania Andrzeja Wituskiego, 200. – Hipolita Cegielskiego. Ponadto Poznań włączył się w ogólnopolskie obchody Roku Czesława Miłosza, Roku Chopinowskiego, 100-lecia Związku Polskich Artystów Plastyków i 90-lecia Związku Literatów Polskich.

Ważną dla poznańskiej kultury inicjatywą było powołanie „Sztabu Antykryzysowego na rzecz poznańskiej kultury” z udziałem przedstawicieli instytucji kultury, organizacji pozarządowych, środowisk naukowych i artystycznych. Sztab współpracując z samorządami miejskim i wojewódzkim zorganizował Poznański Kongres Kultury. Podczas kongresu członkowie sztabu przedstawili wyniki rocznej pracy, którą podjęli w tematycznych Grupach Roboczych, skupionych wokół następujących zagadnień: partycypacja obywatelska w zarządzaniu kulturą, publiczna instytucja kultury i współpraca międzysektorowa, ocena i ewaluacja przedsięwzięć kulturalnych, promocja kultury i promocja miasta przez kulturę, infrastruktura kultury, edukacja kulturalna i uczestnictwo w kulturze. Wśród postulatów zmian w poznańskiej kulturze, wypracowanych wspólnie przez wszystkie Grupy Robocze, znalazły się m.in. propozycja stworzenia funduszu mikrograntów na mniejsze przedsięwzięcia kulturalne oraz rekomendacja powołania lokalnego Generatora

Kultury, w którym twórcy zdobywaliby wiedzę o kulturze i zasadach jej funkcjonowania w nowym otoczeniu ideowym. Po zakończeniu kongresu działalność Sztabu Antykryzysowego na rzecz poznańskiej kultury wygasła. Realizacji postulatów zgłoszonych podczas kongresu podjęło się Otwarte Forum Kultury, które powołało Obywatelską Radę Kultury, o której utworzenie postulowano podczas kongresu. Do zadań rady należy m.in. opiniowanie uchwał dotyczących kultury i prowadzenie dialogu z Miastem.

Ochrona zabytków

W ramach ochrony zabytków pracami remontowo-konserwatorskimi objęto w latach 2010–2013 m.in. takie obiekty architektoniczne, jak: kościoły pw. św. Wojciecha, pw. Wszystkich Świętych, pw. Przemienienia Pańskiego, kościół katedralny na Ostrowie Tumskim, cerkiew pw. św. Mikołaja, budynki Urzędu Miasta Poznania przy pl. Kolegiackim, Odwachu na Starym Rynku, Młodzieżowego Domu Kultury nr 1 przy ul. Droga Dębińska, zabytkowe kamieniczki m.in. przy Starym Rynku, mury obronne miasta przy Zamku Królewskim oraz u zbiegu ulic Wrocławskiej i Podgórznej. Opieką konserwatorską objęto także zabytki ruchome m.in. ołtarz główny w kościele pw. św. Michała Archanioła w Kiekrzu, malowidła figuralne Tadeusza Sulimy Popiela w kościele pw. Najświętszego Serca Jezusa i św. Floriana, płytę upamiętniającą Karola Marcinkowskiego w kościele pw. św. Wojciecha, ołtarze główne i boczne w kościele pw. św. Małgorzaty, ołtarz Ignacego Loyoli w kościele oo. Jezuitów pw. Najświętszego Serca Jezusa, rzeźby

Perseusza w parku Wilsona i fontanny Prozerpiny na Starym Rynku, popiersia Juliusza Słowackiego w parku Karola Marcinkowskiego i rzeźby Chłopca na trytonie z fontanny Prometeusz i Andromeda.

Sport i rekreacja

Lata 2010–2013 były okresem, w którym Miasto Poznań konsekwentnie wspierało działania związane z upowszechnianiem kultury fizycznej i turystyki, organizowało i promowało imprezy sportowe i rekreacyjne oraz ubiegało się o prawo do organizacji kolejnych dużych imprez jak również inwestowało w budowę oraz modernizację infrastruktury sportowej.

W 2013 r. poznańską bazę obiektów sportowo-rekreacyjnych tworzyło 910 obiektów (o 6 więcej niż w 2010 r.), będących w dyspozycji Poznańskich Ośrodków Sportu i Rekreacji, szkół, osiedli, klubów i stowarzyszeń, szkół wyższych, spółdzielni mieszkaniowych, Ministerstwa Obrony Narodowej oraz osób prywatnych. Największe inwestycje oddane do użytku w latach 2010–2013 to m.in. przebudowany i zmodernizowany stadion miejski INEA Stadion⁷¹ oraz nowo wybudowany kom-

pleks sportowo-rekreacyjny Termy Maltańskie⁷². Wśród innych inwestycji w infrastrukturę sportową należy wymienić: wybudowanie i uruchomienie kolejki górskiej „Adrenaline”, skateparku w parku Karola Marcinkowskiego, wykonanie zabudowy sztucznego lodowiska „Chwiałka”, wybudowanie „Strefy rekreacyjnej dla małych i dużych” oraz Rodzinnego Placu Zabaw, zmodernizowanie i rozbudowanie przez Klub Sportowy „Poznań” obiektu na przystani wodnej nad Wartą, uruchomienie sezonowego lodowiska „Ligawa” oraz odmulenie dna zbiornika Jeziora Maltańskiego i koryta rzeki Cybiny. Powstały także ogólnodostępne boiska, m.in. 8 kompleksów boisk sportowych wybudowanych w ramach programu „Moje boisko – Orlik 2012”⁷³ oraz boisko do siatkówki w parku Kasprowicza. Pracami modernizacyjnymi objęto m.in. Tor Regatowy Malta, Młodzieżowy Ośrodek Sportu, Ośrodek Przywodny Rataje, Hotel Campingu Malta, kompleks sportowy „Chwiałka”, Oddział Sport Hotel, tor łuczniczy. Miasto dofinansowało także remonty obiektów zarządzanych przez stowarzyszenia i kluby sportowe, w których odbywały się stałe zajęcia w ramach Młodzieżowych Centrów Sportu. Ponadto rozpoczęto prace związane z modernizacją konstrukcji żelbetowej hali widowiskowo-sportowej „Arena”.

⁷¹ Obiekt dysponuje 42,8 tys. miejsc (w tym 266 miejscami dla niepełnosprawnych i lożą prasową dla 250 dziennikarzy) oraz 45 lożami dla VIP-ów, mogącymi pomieścić 530 osób. Wyposażenie m.in. w wysokiej jakości sprzęt nagłaśniający, kolumny koncertowe oraz 2 największe w Polsce telebimy, umożliwiają organizację zarówno imprez sportowych, jak i kulturalnych. Frekwencję powyżej 40 tys. osób na INEA Stadionie zanotowano siedmiokrotnie (w tym podczas meczów UEFA EURO 2012™). Stadion jest również otwarty dla zwiedzających i tylko w 2013 r. z tej możliwości skorzystało 15 tys. osób. Właścicielem INEA Stadionu (pod taką nazwą od 2013 r. funkcjonuje Stadion Miejski przy ul. Bułgarskiej) jest Miasto Poznań, a od 2011 r., na okres 20 lat, jego operatorem zostało konsorcjum Marcellin Management i KKS Lech Poznań.

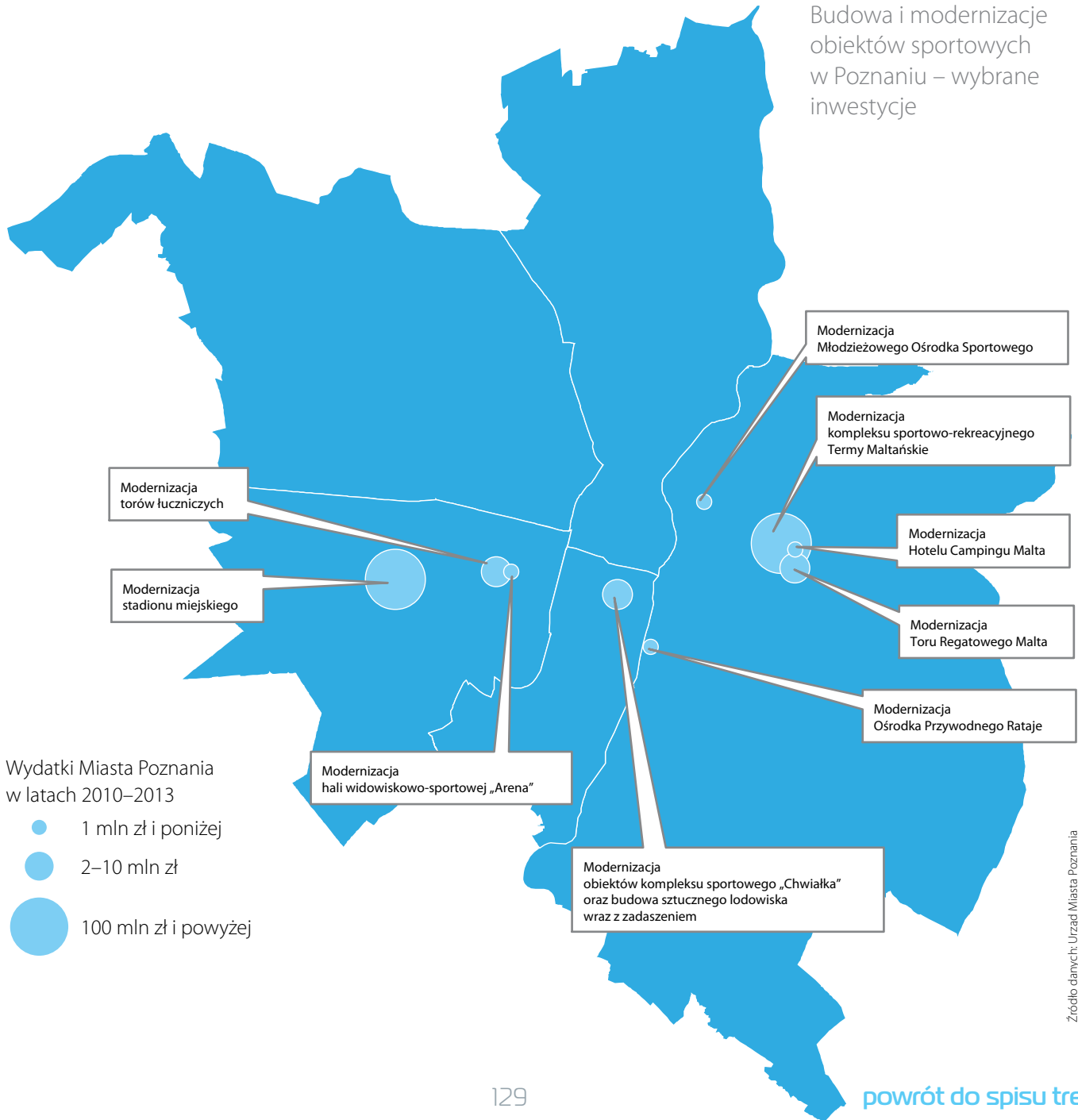
⁷² Termy Maltańskie w konkursie „Budowniczy Polskiego Sportu”, organizowanym przez Polski Klub Infrastruktury Sportowej, uznano za „Sportowy Obiekt Roku”. W 2013 r. na terenie kompleksu odbyły się Mistrzostwa Europy Juniorów w Pływaniu.

⁷³ Łącznie w ramach programu „Moje boisko – Orlik 2012” wybudowano w Poznaniu 13 kompleksów boisk. Program zakładał budowę ogólnodostępnych, bezpłatnych kompleksów boisk sportowych wraz z szatniami i zapleczem socjalnym. Jego ideą było udostępnienie nowoczesnej infrastruktury sportowej w celu aktywnego uprawiania sportu.

Poznański stadion przy ul. Bułgarskiej, po przebudowie otwarty w 2010 r., był pierwszą w Polsce areną przygotowaną na UEFA EURO 2012™. Obiekt ten posiada 7 kondygnacji nadziemnych i dysponuje 42,8 tys. miejsc. Uświetniający otwarcie stadionu koncert Stinga, który wystąpił wraz z Royal Philharmonic Concert Orchestra, zgromadził ponad 30 tys. widzów.



Budowa i modernizacje obiektów sportowych w Poznaniu – wybrane inwestycje



Źródło danych: Urząd Miasta Poznania

Nowo wybudowany i oddany do użytku w 2011 r. kompleks sportowo-rekreacyjny Termy Maltańskie umożliwia m.in. skorzystanie z profesjonalnie wyposażonych basenów sportowych (z wieżą do skoków do wody oraz widownią na ok. 3,8 tys. miejsc) przystosowanych do organizacji zawodów rangi olimpijskiej, basenów rekreacyjnych (w tym z wodą solankową), zjeżdźalni, wielu rodzajów saun i łaźni oraz strefy SPA & wellness.

Miasto, dofinansowując różne projekty, stwarzało warunki do aktywnego spędzania czasu oraz doskonalenia i rozwijania umiejętności sportowych. Rocznie z tej możliwości w latach 2010–2013 korzystało kilkadziesiąt tysięcy dzieci, młodzieży oraz dorosłych. Młodzi poznaniacy m.in. uczestniczyli w cyklicznych kursach nauki pływania, zajęciach odbywających się w ramach Sportowych Lig Szkolnych, doskonalili swoje umiejętności pod okiem wyspecjalizowanych instruktorów i trenerów w Młodzieżowych Centrach Sportu, rywalizowali podczas Poznańskich Igrzysk Młodzieży Szkolnej (obejmujących Igrzyska Szkół Podstawowych, Gimnazjadę, Licealiadę) oraz uczestniczyli w imprezach organizowanych przez Poznańskie Ośrodki Sportu i Rekreacji: Pucharze 5 milionów (dla dzieci szkół podstawowych) oraz Sportowym Zajączku (dla przedszkolaków). W czasie wolnym od nauki uczniowie brali udział w zajęciach rekreacyjno-sportowych, wycieczkach, obozach, turniejach, kursach organizowanych m.in. w ramach projektów z zakresu profilaktyki i rozwiązywania problemów alkoholowych oraz przeciwdziałania narkomanii, w tym m.in. programu „Trener osiedlowy” oraz akcji „Lato i zima w mieście”. Dla dzieci zorganizowano także treningi piłki ręcznej pn. „Na Grunwaldzie małe szkraby grają w rękę dla zabawy” oraz szereg innych zajęć i imprez upowszechniających kulturę fizyczną, w tym turnieje piłkarskie „Europokolenie 2012” i zajęcia z piłką nożną w „Akademii Orlika”. W zakresie wymiany sportowej z zagranicą z budżetu Miasta dofinansowano wyjazdy zawodników z klubów i związków sportowych na zawody i turnieje międzynarodowe.

Wszyscy mieszkańcy Poznania niezależnie od wieku mogli wziąć udział w organizowanych przez Miasto imprezach krajoznawczych, obejmujących rajdy piesze, rowerowe, spływy kajakowe, a także przechadzki po mieście wraz z przewodnikiem.

Wsparciem w zakresie kultury fizycznej i sportu objęto także osoby niepełnosprawne umysłowo i fizycznie, które były zainteresowane wyczynowym uprawianiem sportu. Organizowano dla nich m.in. stałe zajęcia sportowe, całoroczne treningi oraz zawody i imprezy. Dofinansowywanie stałych zajęć sportowych było równocześnie wsparciem przygotowań do uczestnictwa w paraolimpiadach, olimpiadach głuchych i olimpiadach specjalnych. Dzięki tej możliwości niepełnosprawni zawodnicy zdobywali medale na zawodach najwyższej rangi – światowej czy europejskiej. Ponadto Miasto wzięło udział w „Programie Host Town”, mającym na celu przeniesienie do innych polskich miast ducha Europejskich Letnich Igrzysk Olimpiad Specjalnych – ELIOS 2010 odbywających się w Warszawie. Dużym wydarzeniem, w którym udział wzięło ok. 150 w pełni sprawnych i niepełnosprawnych pływaków, były międzynarodowe zawody pływackie „Europa bez barier – europejska integracja przez sport”, obejmujące poza zmaganiem sportowymi warsztaty integracyjne, zajęcia rekreacyjne oraz seminarium naukowe. Interesującą ofertę zajęć sportowych i rekreacyjnych Miasto skierowało do osób starszych. Od 2010 r. na terenie Międzynarodowych Targów Poznańskich rokrocznie organizowano targi „Aktywni 50+”, gromadzące każdorazowo ponad 3 tys. odwiedzających i ponad



100 wystawców. Targi te były okazją do skorzystania z bezpłatnych badań profilaktycznych, porad zdrowotnych, kosmetycznych, zawodowych oraz wzięcia udziału w różnorodnych zajęciach, obejrzenia pokazów i wysłuchania koncertów. Dużym zainteresowaniem cieszyły się również kolejne edycje Poznańskiej Spartakiady Seniorów adresowanej do osób po 55. roku życia i umożliwiające sprawdzenie swoich sił w wielu konkurencjach, nawiązanie nowych znajomości oraz aktywne spędzenie czasu. Powstały także kolejne ogólnodostępne miejsca rekreacji dla osób starszych, mające zachęcić do większej aktywności ruchowej. Na wyposażeniu każdego z kilkudziesięciu placów rekreacji ruchowej znajduje się od kilku do kilkunastu urządzeń aerobowych.

Miasto wspierało udział czołowych poznańskich zespołów w zawodach ekstraklasy i pierwszej ligi, a także organizację imprez sportowych w Poznaniu. W latach 2010–2013 z budżetu Miasta dofinansowano organizację ponad 2 tys. imprez sportowych, w tym 138 międzynarodowych i 995 ogólnopolskich, takich jak m.in. Mistrzostw Europy w Piłce Nożnej UEFA EURO 2012™ (trzeciej co do wielkości imprezy sportowej na świecie), Mistrzostw Świata w Kajakarstwie, Halowych Mistrzostw Świata w Hokeju na Trawie, Pucharu Świata w Kajakarstwie, Mistrzostw Świata Masters w Wioślarstwie, regat kajakowych (obejmujących Europejskie Kwalifikacje Olimpijskie w Kajakarstwie, Mistrzostwa Świata w Parakajakarstwie i Puchar Świata w Sprincie Kajakowym), Mistrzostw Świata w Kajak Polo, Lotto Triathlon Poznań 2013, Mistrzostw Świata w Piłce Nożnej Ulicznej

Środowisk Bezdomnych i Trzeźwościowych Homeless World Cup Poznań 2013, Pucharu Świata w Sprincie Kajakowym, Akademickich Mistrzostw Europy w Koszykówce Kobiet i Mężczyzn, Akademickich Mistrzostw Europy w Kajakarstwie, Mistrzostw Europy Grupy B w Hokeju Halowym, Meczu Piłki Ręcznej Polska – Portugalia (eliminacje do mistrzostw Europy), Mistrzostw Europy w Kajak Polo, 40. Mistrzostw Europy Juniorów w Pływaniu. Wiele imprez odbywało się cyklicznie. Były to m.in. Poznański Maraton⁷⁴ i Półmaraton, Międzynarodowy Turniej Tenisowy, Międzynarodowe Zawody w Skokach przez Przeszkody („Cavaliada”, Memoriał im. Macieja Frankiewicza) oraz turniej piłkarski Lech Cup. Ponadto niezwykle widowiskowym wydarzeniem były prestiżowe zawody motocrossowe Red Bull X-Fighters rozegrane na INEA Stadionie. Podejmowano także działania mające na celu organizację kolejnych znaczących imprez.

W latach 2010–2013 sportowcy z poznańskich klubów wielokrotnie stawali na podium. Doceniając ich osiągnięcia, Miasto każdego roku przyznawało nagrodę dla najlepszego sportowca i trenera oraz stypendia sportowe⁷⁵. Wśród największych sukcesów było m.in. zdobycie, pierwszego w historii polskiego wioślarstwa kobiecego, złotego medalu na mistrzostwach świata przez Julię

Z roku na rok rośnie liczba startujących w Poznań Maraton im. Macieja Frankiewicza. W 2013 r. wystartowała rekordowa liczba biegaczy, tj. ponad 5,7 tys., podczas gdy w 2010 r. na starcie pojawiło się blisko 4 tys. zawodników. Trasę maratonu każdego roku pokonywali reprezentanci wielu krajów, w tym również spoza Europy, m.in. Kenii, Etiopii, RPA, Libii, USA, Kanady, Libanu, Izraela, Kambodży czy Portoryko.

⁷⁴ W 2010 r. Poznań Maraton otrzymał imię tragicznie zmarłego Zastępcy Prezydenta Miasta Poznania Macieja Frankiewicza. Zwyczcami edycji w latach 2010–2013 byli Kenijczycy. Na podium stanęli również Polacy zajmując trzecie miejsca (w latach 2011 oraz 2013) oraz drugie miejsce (w 2012 r.). Wychodząc naprzeciw rosnącemu zainteresowaniu poznańskim maratonem w 2012 r. biegacze po raz pierwszy przebiegli ulicami Poznania nową jednopętlową trasą.

⁷⁵ W latach 2010–2014 przyznano łącznie stypendia dla 365 osób.

W latach 2010–2013 Miasto Poznań corocznie zajmowało drugie (za Warszawą) miejsce w ogólnopolskiej klasyfikacji gmin we współzawodnictwie sportowym dzieci i młodzieży, sporządzanej przez Ministerstwo Sportu i Turystyki na podstawie wyników rywalizacji młodych sportowców. W klasyfikacji klubów sportowych w pierwszej dziesiątce plasowały się: Organizacja Środowiskowa AZS, AZS AWF Poznań oraz KS Posenania.

Michalską-Płotkowiak (trenującą w Poznańskim Towarzystwie Wioślarzy „Tryton”) wraz z Magdaleną Fularczyk z Lotto Bydgoscia. Duet ten wywalczył również brązowy medal w konkurencji dwójki podwójnej na XXX Letnich Igrzyskach Olimpijskich w Londynie. W sportach indywidualnych największe sukcesy (w kategoriach senior, junior, młodzieżowiec) poznańscy sportowcy w latach 2010–2013 odnieśli w takich dyscyplinach, jak: kajakarstwo, parakajakarstwo, wioślarstwo, lekka atletyka, pływanie, pływanie niepełnosprawnych, szermierka, zapasy, taekwondo olimpijskie, tenis, akrobatyka, brydż sportowy oraz motorowodniactwo. Zajęli oni czołowe miejsca w pucharach i mistrzostwach świata (w tym młodzieżowych i juniorów), mistrzostwach Europy (w tym akademickich i juniorów), Uniwersjadzie oraz igrzyskach olimpijskich⁷⁶. W rywalizacji drużynowej na szczeblu międzynarodowym reprezentacja Polski z udziałem zawodników z poznańskich klubów zdobyła w latach 2010–2013 m.in. złoty medal na Halowych Młodzieżowych Mistrzostwach Europy w Hokeju na Trawie Kobiet, srebrne medale na Halowych Mistrzostwach Europy Juniorów w Hokeju na Trawie Mężczyzn, III Halowych Mistrzostwach Świata w Hokeju na Trawie, Akademickich Mistrzostwach Europy w Koszykówce Kobiet oraz brązowy medal na XVI Halowych Mistrzostwach Europy w Hokeju na Trawie Kobiet. Ponadto KKS Lech Poznań zakwalifikował się do 1/16 finału rozgrywek Ligi Europy oraz dotarł do trzeciej rundy eliminacyjnej w sezonach 2010/2011 oraz 2011/2012.

⁷⁶ Na XXX Letnich Igrzyskach Olimpijskich w Londynie.

W latach 2010–2013 Miasto Poznań corocznie zajmowało drugie (za Warszawą) miejsce w ogólnopolskiej klasyfikacji gmin we współzawodnictwie sportowym dzieci i młodzieży, sporządzanej przez Ministerstwo Sportu i Turystyki na podstawie wyników rywalizacji młodych sportowców. W klasyfikacji klubów sportowych w pierwszej dziesiątce plasowały się: Organizacja Środowiskowa AZS, AZS AWF Poznań oraz KS Posenania.

Z zamiarem wznowienia przed- i powojennej tradycji rozgrywek piłki wodnej w Poznaniu w 2011 r. powstał nowy klub sportowy – KS Waterpolo Poznań, który w sezonie 2013/2014 startuje pod nazwą DSW Waterpolo Poznań. Do tej pory poznański zespół piłki wodnej wywalczył brązowe medale w Mistrzostwach Polski Seniorów w sezonach 2011/2012 i 2012/2013. W sezonie 2013/2014 KS Waterpolo Poznań rozpoczął treningi szkółki piłki wodnej dla dzieci i młodzieży.

Środowisko

Udział terenów zieleni w powierzchni miasta wynosi 26% i jest bardzo korzystny w porównaniu z innymi dużymi miastami w Polsce i za granicą. Najwyższy udział w strukturze terenów zieleni mają lasy (60%) oraz zieleń miejska (23%).

Na terenie Poznania systematycznie zwiększa się liczba i powierzchnia obszarów cennych przyrodniczo objętych ochroną prawną. W 2013 r. liczba form ochrony przyrody wzrosła do 46 (z 40 w 2010 r.) o łącznej powierzchni 942,15 ha (wzrost o 338,15 ha), wśród których znajdują się 2 rezerваты przyrody (Meteoryt



Morasko i Żurawiniec), 3 obszary Natura 2000 (Fortyfikacje w Poznaniu, Biedrusko, Dolina Samicy), obszar chronionego krajobrazu „Dolina Cybiny w Poznaniu”, 6 użytków ekologicznych (Traszi Ratajskie, Bogdanka I, Bogdanka II, Strzeszyn, Dębina I oraz Dębina II) oraz 34 pomniki przyrody (pojedyncze drzewa, grupy drzew i aleje pomnikowe, głązy narzutowe).

Co roku powiększa się również powierzchnia lasów na terenie Poznania poprzez prowadzone przez Zakład Lasów Poznańskich (ZLP) zalesienia gruntów rolnych i nieużytków⁷⁷. Na terenach administrowanych przez ZLP powstały nowe obiekty służące rekreacji i turystyce takie jak: plac gier i zabaw przy ul. Strzeleckiego, plac rekreacji ruchowej i trasa biegowa w Lesie Marcelesińskim, trasa Nordic walking dla osób niedowidzących i niewidomych w otoczeniu Jeziora Maltańskiego i na terenie lasów leśnictwa Antoninek, 24 km dróg i ścieżek rekreacyjnych, 8 polan rekreacyjnych. Ponadto opracowano innowacyjne w swych rozwiązaniach ścieżki turystyczno-dydaktyczne w lasach leśnictwa Antoninek–Malta oraz w Lesie Marcelesińskim.

W 2013 r. poznaniacy mogli korzystać z 44 ogólnodostępnych parków (o 2 więcej niż w 2010 r.) o powierzchni 343 ha oraz 113 zieleńców zarządzanych głównie przez Zarząd Zieleni Miejskiej, a także z zieleni osiedlowej, zagospodarowanych rekreacyjnie terenów leśnych, ogrodów zoologicznych i dydaktycznych oraz Palmiarni Poznańskiej. Do ogólnodostępnych terenów zieleni zaliczyć należy 306 ha trawników (spadek o 2 ha od 2010 r.),

22 cmentarze, 87 rodzinnych ogrodów działkowych (w 2010 r. – 90) coraz częściej otwartych dla wszystkich mieszkańców w sezonie wegetacyjnym oraz zieleń uliczną.

W mieście prowadzono wymianę drzewostanów na gatunki odporne na zanieczyszczenie środowiska i właściwie dobrane do warunków siedliskowych. Dla zachowania zasobów w dobrej kondycji prowadzono zabiegi ochronne i sanitarne. Na terenie Poznania, w latach 2010–2013, posadzono łącznie ok. 139 tys. drzew oraz 181 tys. krzewów⁷⁸. Powyższe działania pozwalają na zachowanie bardzo korzystnego dodatniego bilansu zastąpienia zieleni w skali miasta, pozwalając równocześnie na realizację intensywnego rozwoju miasta oraz zastępowanie gatunków przejrzałych lub niepożądanych nowymi, odpowiednio dobranymi do wymagań funkcjonalnych, estetycznych, przyrodniczych i siedliskowych.

W celu utrzymania stanu zasobów przyrodniczych prowadzono bieżące prace konserwacyjne, renowacyjne, remontowe oraz hodowlane. Uzupełniono drzewostan parkowy i uliczny, wykonano nasadzenia na kwietnikach, założono lub wymieniono trawniki. Kontynuowano programy ratowania i rekonstrukcji drzewostanów ulicznych oraz rewaloryzacji i renowacji zieleni w centrum miasta na terenie parków i zieleńców oraz na Cmentarzu Zasłużonych Wielkopolan. Pracami objęto m.in. Cytadelę, parki: im. Romana Maciejewskiego, im. Jana Pawła II, nad Wartą, im. Stanisława

W 2013 r. przyjęto „Program ochrony środowiska dla miasta Poznania na lata 2013–2016 z perspektywą do 2020 roku”⁷⁹, zawierający cele strategiczne, priorytety ekologiczne i kierunki działań na lata 2013–2016 oraz wykaz szczegółowych zadań z perspektywą do 2020 r. Celem programu jest osiągnięcie najwyższych standardów jakości środowiska, sprzyjających podniesieniu jakości życia mieszkańców.

⁷⁷ Tylko w latach 2013–2014 zalesiono 10 ha.

⁷⁸ Dzięki konsekwentnie realizowanej kompensacji przyrodniczej, utrzymywany jest dodatni bilans zastąpienia zieleni, który w latach 2010–2013 wynosił odpowiednio: 96%, 121%, 118%, 131%.

⁷⁹ Dostępny pod adresem www.poznan.pl/srodowisko.

Od 2013 r. gospodarka leśna lasów komunalnych Miasta Poznania prowadzona jest w oparciu o Plan Urządzenia Lasów, który jest pierwszym w Polsce, innowacyjnym planem uwzględniającym odmienność lasów miejskich od lasów państwowych zarówno w prowadzeniu gospodarki leśnej, jak i rekreacji.

Moniuszki, Karola Marcinkowskiego, a także skwery i zieleńce m.in. u zbiegu ulic Górna Wilda i 28 Czerwca 1956 r. oraz przy ul. Fabianowo. Ponadto rozpoczęto budowę parku Rataje między os. Bohaterów II Wojny Światowej, os. Polan a os. Jagiellońskim. Remontowano i wyposażano również place zabaw.

Powiększyła się kolekcja roślin tropikalnych i ryb akwariowych w Palmiarni Poznańskiej oraz zwierząt w ogrodach zoologicznych. Na terenie Nowego Zoo zakończono pierwszy etap budowy azylu dla niedźwiedzi, w którym zamieszkały 3 niedźwiedzie, a w Starym Zoo zakończono przebudowę pawilonu zwierząt zmiennocieplnych. W latach 2010–2013 ogrody zoologiczne i Palmiarnię Poznańską odwiedziło 2 mln osób, czyli o 50% więcej niż w latach 2006–2009. Frekwencja w ogrodach zoologicznych znacznie wzrosła po otwarciu nowoczesnej słońiarni (w 2009 r.).

W Poznaniu odnotowano poprawę jakości powietrza, głównie w zakresie stężeń zanieczyszczeń gazowych. Znacznie poniżej normy ($20 \mu\text{g}/\text{m}^3$) odnotowano stężenia średnioroczne SO_2 , które wynosiły: $5,6 \mu\text{g}/\text{m}^3$ w 2010 r. i $3,3 \mu\text{g}/\text{m}^3$ w 2013 r. Również poniżej normy ($40 \mu\text{g}/\text{m}^3$) kształtowały się stężenia NO_2 , zawierające się w latach 2010–2013 w przedziale od $24,7 \mu\text{g}/\text{m}^3$ do $19,5 \mu\text{g}/\text{m}^3$. W celu poprawy jakości życia mieszkańców podniesione zostały wymagania państwowe i Unii Europejskiej dotyczące pyłów drobnych. Pomimo bardzo rygorystycznych nowych wymagań, w Poznaniu utrzymano takie standardy, jak: stężenie średnioroczne PM_{10} i $\text{PM}_{2,5}$. Sporadycznie występowały przekroczenia jednego parametru (liczby dni dla wartości dobowych)

pyłu PM_{10} . Dopuszczalna liczba dni w roku z przekroczeniem dobowej wartości granicznej pyłu PM_{10} ($50 \mu\text{g}/\text{m}^3$) wynosi 35 dni. W latach 2010–2011 liczba ta była przekraczana znacząco i wynosiła odpowiednio 78 i 91, a w latach 2012–2013 spadła do odpowiednio: 58 i 36 dni. Dzięki zastosowaniu urządzeń do redukcji wytworzonych zanieczyszczeń powietrza znaczna ich część nie dostała się do atmosfery. W 2012 r. zatrzymano 99,5% pyłów i 21% zanieczyszczeń gazowych (bez dwutlenku węgla)⁸⁰. Powyższe wyniki świadczą o dobrej jakości powietrza w Poznaniu w stosunku do innych miast w Polsce, z zauważalną tendencją do dalszej poprawy.

Mimo powolnej poprawy, jakość wód płynących przez Poznań nadal wymaga zarówno inwestowania (w skali całej zlewni Warty) w urządzenia zabezpieczające środowisko wodne przed zanieczyszczeniem, ale także podejmowania działań na rzecz stosowania tzw. dobrych praktyk rolniczych na terenach gmin sąsiednich. W latach 2010–2013 Miasto Poznań podjęło wiele działań zmierzających do poprawy i utrzymania czystości wód powierzchniowych, m.in.: kontynuowano biologiczną

⁸⁰ Badania monitoringowe jakości powietrza atmosferycznego za 2013 r., prowadzone przez Wojewódzki Inspektorat Ochrony Środowiska w Poznaniu, wykazały kolejną, znaczną poprawę jakości powietrza w Poznaniu. Stężenia średnioroczne kluczowego zanieczyszczenia jakim jest PM_{10} , ważyły się w Poznaniu na poziomie od 50% do 80% wartości dopuszczalnej. Podkreślić należy, iż spośród 4 punktów pomiarowych mierzących stężenia PM_{10} w Poznaniu, żaden nie wykazywał w ostatnich latach przekroczeń normy średniorocznej. Nie występowały także przekroczenia dla bardzo wymagającego standardu pyłu $\text{PM}_{2,5}$. W 2013 r. także 2 punkty pomiarowe nie wykazały przekroczeń liczby dni z ponadnormatywnymi stężeniami dobowymi PM_{10} . Jedyne pozostałe 2 punkty pomiarowe, zlokalizowane w centrum miasta odnotowały wychylenie się ponad normatyw zaledwie o kilka i kilkanaście dni w skali roku.



„Zebrzy z przyszłości i żyrafy”, Natalia Nowakowska (9 lat)

W celu oceny poziomu hałasu w mieście oraz skali narażenia mieszkańców hałas drogowy, tramwajowy, kolejowy, lotniczy i przemysłowy w 2012 r. opracowano najnowszą „Mapę akustyczną miasta Poznania”⁸¹. Działania naprawcze podejmowane w poprzednich latach, skutecznie poprawiły sytuację w mieście odnośnie uciążliwości hałasu. Przyjęty w 2013 r. uchwałę Rady Miasta Poznania „Program ochrony środowiska przed hałasem dla m. Poznania”⁸², wytyczył działania do 2023 r.

odnowę wód rzeki Bogdanki, prowadzono budowę systemu stałego doczyszczania wód ciągu wodnego rzeki Cybiny, konserwowano i modernizowano wały przeciwpowodziowe Poznania oraz międzywałę rzeki Warty, wykonano także renowację zbiorników wodnych na cieku Wierzbak i rewaloryzację Strumienia Junikowskiego. Prowadzono działania mające na celu poprawę stanu wód Jeziora Strzeszyńskiego i jego dopływów. Dążąc do ustalenia potencjalnych źródeł zanieczyszczeń, prowadzono badania jakości wody w dopływach w zlewni jeziora. Na wodach Jeziora Strzeszyńskiego wykonywano zabiegi mobilnej aeracji pulweryzacyjnej z precyzyjną inaktywacją fosforu. Przezroczystość wody w ciągu roku ulega naturalnym wahaniom, jednakże poziom powyżej 1,7 m uznawany jest wg standardów Unii Europejskiej za dobry. Minimalna widzialność wody w Jeziorze Strzeszyńskim ulegała systematycznej poprawie i wynosiła w latach 2011–2014 odpowiednio: 0,95 m, 1,5 m, 1,9 m, 2,1 m, natomiast najwyższa osiągnęła poziom 6,5 m. W celu zachowania prawidłowego spływu wód oraz ochrony przed lokalnymi powodziami corocznie prowadzono również konserwację rowów, cieków, zbiorników wodnych małej retencji i budowli hydrotechnicznych.

Mimo iż hałas komunikacyjny obejmuje coraz większe obszary miasta, maksymalne rejestrowane wartości równoważnego poziomu hałasu ulegają obniżeniu. Trend spadkowy potwierdziła najnowsza mapa akustyczna opracowana

dla Poznania w 2012 r. W wyniku realizacji działań przeciwhałasowych nastąpiła poprawa klimatu akustycznego. W 2012 r. w stosunku do 2007 r. odnotowano spadek zarówno poziomu hałasu drogowego (o ok. 5 dB w porze dziennej oraz o ok. 6 dB w porze nocnej), jak i tramwajowego (o ok. 3 dB w porze dziennej i nocnej). Odnotowano także trzykrotny spadek liczby mieszkańców narażonych na uciążliwy hałas kolejowy (w zakresie $L_{DWN} > 55$ dB i $L_N > 50$ dB). Do poprawy emisji hałasu przyczynił się szereg działań m.in. wprowadzenie strefy uspokojonego ruchu „Tempo 30”. Coraz większą popularność zdobywa również „Poznański Rower Miejski” funkcjonujący od 2012 r. w centrum miasta. W Poznaniu oddaje się do użytku kolejne fragmenty dróg rowerowych, m.in. odcinków wchodzących w skład „Wartostrady”. W 2013 r. w porównaniu do 2010 r. liczba dróg, pasów i tras rowerowych wzrosła o 30% osiągając łączną długość 129 km.

Mieszkańcy rejonów ulic Bukowskiej, Bułgarskiej, Polskiej (rejon Portu Lotniczego Poznań – Ławica) oraz okolic Marlewa, Minikowa i Świerczewa (rejon lotniska wojskowego w Krzesinach) dotkliwie odczuwają hałas lotniczy. W 2012 r. zaczęła obowiązywać uchwała Sejmiku Województwa Wielkopolskiego określająca zasięg obszaru ograniczonego użytkowania wokół Portu Lotniczego Poznań – Ławica.

W latach 2010–2013 w Poznaniu kontynuowano wdrażanie kompleksowej gospodarki odpadami. Prowadzono selektywną zbiórkę surowców wtórnych oraz system usuwania odpadów problemowych (wielkogabarytowych i niebezpiecznych), pochodzących z gospodarstw

⁸¹ Dostępna pod adresem www.poznan.pl/srodowisko.

⁸² Dostępny pod adresem www.poznan.pl/srodowisko.



domowych. Uruchomiono 2 Punkty Selektywnego Zbierania Odpadów Komunalnych (przy ul. Wrzesińskiej i ul. 28 Czerwca 1956 r.), a jeden taki punkt działa także na składowisku odpadów w Suchym Lesie. Punkty te wspierane są przez „Gratowóz”, odbierający od mieszkańców zużyty sprzęt elektryczny i elektroniczny. Do stacjonarnych punktów można dostarczać także odpady wielkogabarytowe, np. stare meble, zużyty sprzęt elektroniczny, przepalone świetlówki, zużyty olej i inne odpady problemowe powstające w gospodarstwie domowym. Przetworzone leki były nieodpłatnie odbierane przez poznańskie apteki. Organizowano także nieodpłatną zbiórkę choinek od mieszkańców pn. „Poznańskie choinki wracają do środowiska”. W 2012 r. na terenie Punktu Selektywnego Zbierania Odpadów Komunalnych przy ul. Wrzesińskiej otwarto „Punkt Drugie Życie Przez Powtórne Użycie”⁸³. Uruchomiono serwis internetowy e-gratowisko, który umożliwia umieszczanie ogłoszeń o chęci nieodpłatnego oddania sprawnych urządzeń i innych przedmiotów.

Zmniejsza się ilość wytworzonych odpadów przemysłowych, z których 97% poddaje się odzyskowi lub unieszkodliwieniu. O coraz skuteczniejszej rekultywacji może świadczyć fakt, iż od 2008 r. nie notowano odpadów gromadzonych na składowiskach na terenie zakładów pracy. Większość odpadów przemysłowych wywożona i utylizowana jest poza Poznaniem, gdzie są wykorzystywane, poddawane procesom prowadzącym do odzyskania

z nich substancji, materiałów, energii lub unieszkodliwienia.

W 2013 r. Miasto Poznań i SITA Zielona Energia podpisały umowę w formule partnerstwa publiczno-prywatnego na zaprojektowanie, budowę, utrzymanie i eksploatację Instalacji Termicznego Przekształcania Odpadów Komunalnych (ITPOK), która jest głównym elementem projektu pn. „System gospodarki odpadami dla miasta Poznania”. Główne roboty budowlane rozpoczęto w 2014 r. a oddanie do użytku ITPOK zaplanowano na 2016 r. Projekt ma unikalny charakter, gdyż jest realizowany przy zastosowaniu hybrydowego modelu finansowania, łączącego wykorzystanie krajowych środków publicznych, środków unijnych i kapitału prywatnego.

Miasto coraz bardziej angażowało się w przedsięwzięcia związane z ochroną środowiska oraz promocją zachowań ekologicznych. W latach 2010–2014 w celu poprawy stanu utrzymania zieleni i kształtowania postaw ekologicznych zorganizowano kolejne edycje konkursu „Zielony Poznań”, w którym nagrodzono najbardziej zadbane i efektowne kompozycje roślinne zieleńców, kwietników, balkonów, ogrodów przydomowych i działek na terenach rodzinnych ogrodów działkowych. W latach 2011–2013 realizowano międzynarodowy projekt Komisji Europejskiej pn. „Świadomie i sprawiedliwie” (Aware&Fair). Celem projektu, prowadzonego wspólnie z miastami Hanower (partner

Aby obniżyć uciążliwość akustyczną pojazdów, Miasto Poznań wprowadza coraz nowocześniejsze rozwiązania techniczne, m.in. osłony gumowe i szlifowanie szyn, trawiaste torowiska tramwajowe, ciche nawierzchnie, ekrany z zieleni niskiej i wysokiej. Budowane są ekrany akustyczne oraz drogi rowerowe, tabor komunikacji miejskiej wymieniany jest na bardziej ekologiczny⁸⁴, centrum obejmuje się coraz szerszą Strefą Płatnego Parkowania, skutkującą uspokojeniem ruchu.

⁸³ Punkt pozwala na pozostawienie przez mieszkańców rzeczy, które mogą zostać użyte przez innych.

⁸⁴ 101 autobusów z normą Euro 0,1,2 zastąpiono 122 autobusami posiadającymi normę EEV, a w miejsce 24 przestarzałych tramwajów zakupiono łącznie 53 tramwaje (w tym 45 nowoczesnych Solaris Tramino).

Co roku kontynuowane są akcje sprzątanias i porządkowania zaniedbanych terenów otwartych tj. w kwietniu pn. „Wiosenne Porządki” oraz we wrześniu pn. „Sprzątanie Świata”. W projektach tych, skierowanych przede wszystkim do uczniów poznańskich szkół, brało udział ok. 40 tys. osób, które porządkowały obszar o łącznej powierzchni ok. 700 hektarów i zbierały ok. 100 ton odpadów.

wiodący), Litomierzyce, Miszkolc i Blantyre (Malawi, Afryka) oraz z Polskim i Niemieckim Stowarzyszeniem Sprawiedliwego Handlu, była popularyzacja Milenijnych Celów Rozwoju oraz promocja idei i produktów Fair Trade (Sprawiedliwego Handlu)⁸⁵ przez wspólne, skoordynowane działania władz lokalnych. Kontynuowano realizację projektu pn. „Trzymaj ciepło”, polegający na bezpłatnych badaniach termowizyjnych, wskazujących nieszczelności, przez które tracone jest ciepło w mieszkaniach i domach. Realizowano szereg akcji i programów związanych z edukacją ekologiczną (warsztaty, konkursy, prelekcje itp.), dotyczących kształtowania postaw przyjaznych środowisku, m.in. „Eco-driving bezpiecznego Poznania”, konkurs dla uczniów poznańskich szkół o tytuł Poznańskiego Ekolidera Szkolnego⁸⁶, czy emisja na antenie regionalnych telewizji programów – „Zielonym do góry” i „Zielony serwis Poznania”, poruszających problematykę ochrony środowiska w Poznaniu. Wiele imprez edukacyjnych i proekologicznych, skierowanych głównie do dzieci i młodzieży, także niepełnosprawnej⁸⁷,

⁸⁵ Poznań jako pierwsze i jak dotąd jedyne miasto w Polsce spełniło wszystkie kryteria i uzyskało w 2012 r. tytuł „Miasta Przyjaznego dla Sprawiedliwego Handlu” (Fair Trade Town). Uroczystość wręczenia tytułu odbyła się w obecności 150 przedstawicieli z całego świata, którzy byli uczestnikami VI Międzynarodowej Konferencji Miast Przyjaznych dla Sprawiedliwego Handlu zorganizowanej w Poznaniu. Ogólnoswiatowa kampania „Fair Trade Towns” prowadzona jest w ok. 30 krajach. Obecnie ponad 1,5 tys. miast posiada tytuł „Miasta Przyjaznego dla Sprawiedliwego Handlu” (najwięcej, tj. ok. 800 w Wielkiej Brytanii i 250 w Niemczech).

⁸⁶ Konkurs, realizowany w latach 2010–2013, promował postawy proekologiczne w zakresie oszczędzania energii, zagospodarowania odpadów, zieleni jak również sprawiedliwego handlu. Nagrodami w 3 edycjach konkursu było łącznie 500 rowerów.

⁸⁷ Coroczna akcja „Noc Marzeń” prowadzona w Nowym Zoo.

oraz cykliczne wystawy tematyczne⁸⁸ organizowały także miejskie jednostki organizacyjne, m.in.: Ogród Zoologiczny i Palmiarnia Poznańska.

W latach 2010–2014 kontynuowano również realizację Programu Miejskiego „Kejter też Poznaniak”, którego ideą jest zwiększenie świadomości osób posiadających psy w zakresie sprzątania pozostawianych przez czworonogi nieczystości. Ponadto w ramach programu powstaje w mieście psia infrastruktura (np. psie toalety).

Za działania służące poprawie stanu środowiska Miasto Poznań otrzymało w latach 2010–2013 wiele nagród: Acanthus Ureus, Miasto Szans – Miasto Zrównoważonego Rozwoju, 3 nagrody Samorządowy Lider Zarządzania (I miejsce, II miejsce i Lider Wśród Liderów), Pozytywista Roku 2011, Panteon Polskiej Ekologii, Green City of the Year.

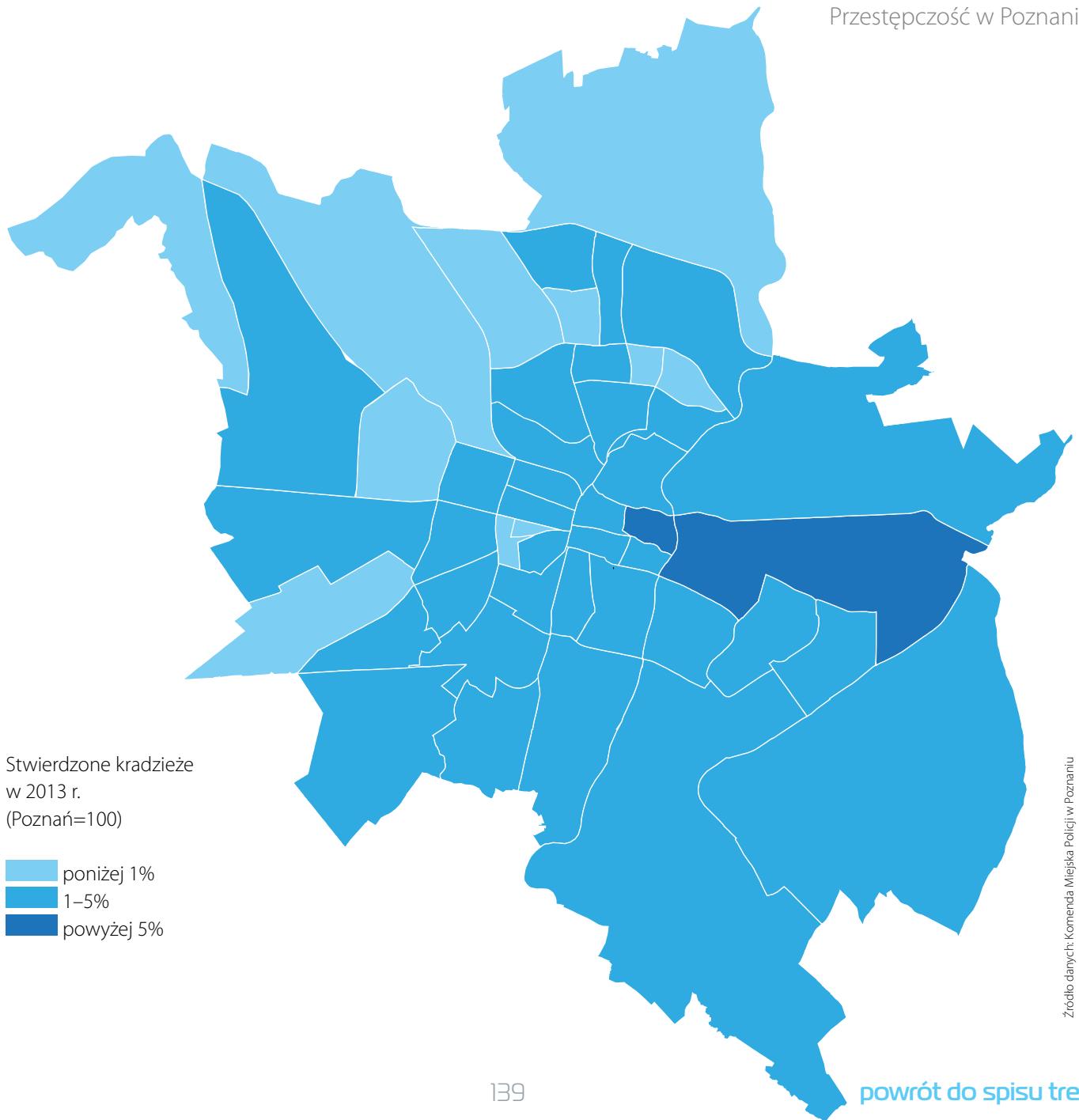
Bezpieczeństwo

Podejmowane działania na rzecz bezpieczeństwa mieszkańców i ograniczenia przestępczości oraz przeciwdziałania zagrożeniom ujmowały liczne programy. W zaktualizowanej Strategii Miasta Poznania do roku 2030 jednym z programów strategicznych jest „Bezpieczny Poznań”, którego celem jest podniesienie poziomu bezpieczeństwa poprzez ograniczenie przestępczości i wzrost skuteczności działań w zakresie bezpieczeństwa

⁸⁸ Do najbardziej popularnych należały: coroczna ekspozycja żywych tropikalnych motyli w Nowym Zoo oraz wystawy storczyków, tulipanów, chryzantem, kotów rasowych i ptaków egzotycznych w Palmiarni Poznańskiej.

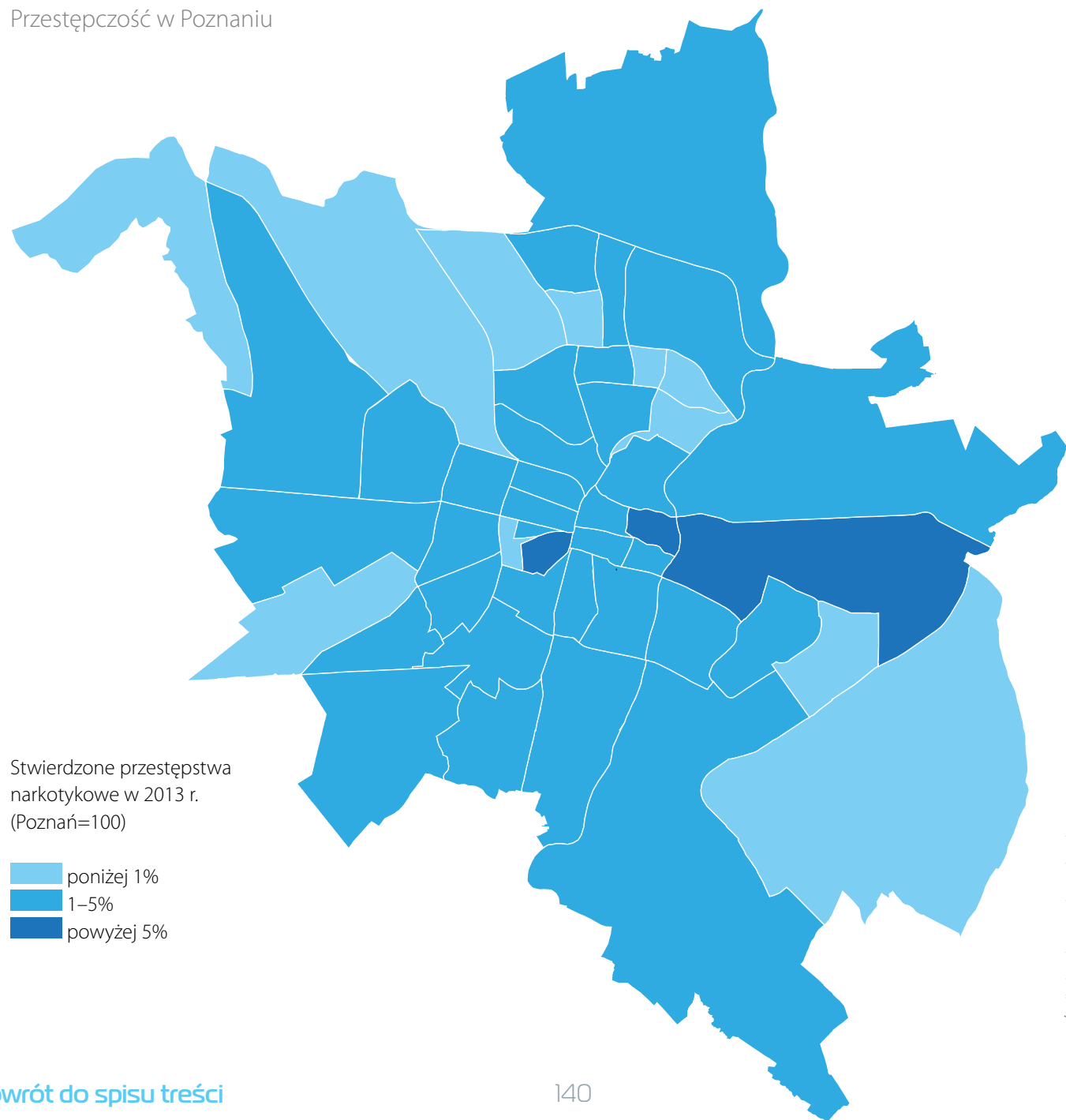


Przestępczość w Poznaniu



Źródło danych: Komenda Miejska Policji w Poznaniu

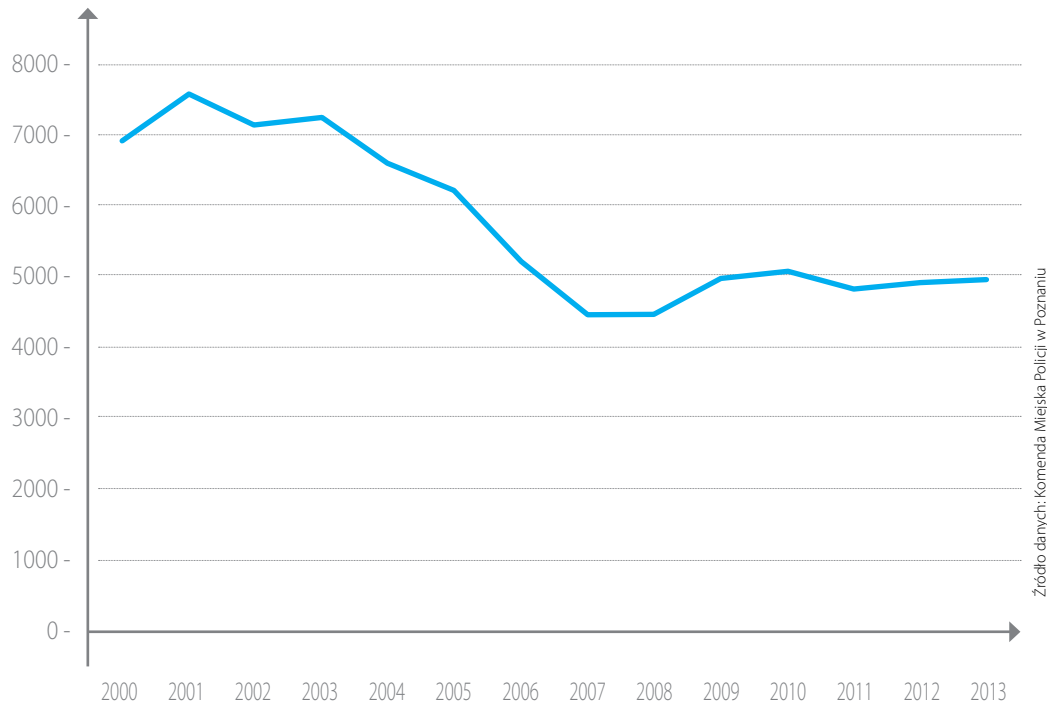
Przestępczość w Poznaniu



Zródło danych: Komenda Miejska Policji w Poznaniu



Przestępstwa stwierdzone w Poznaniu



Źródło danych: Komenda Miejska Policji w Poznaniu

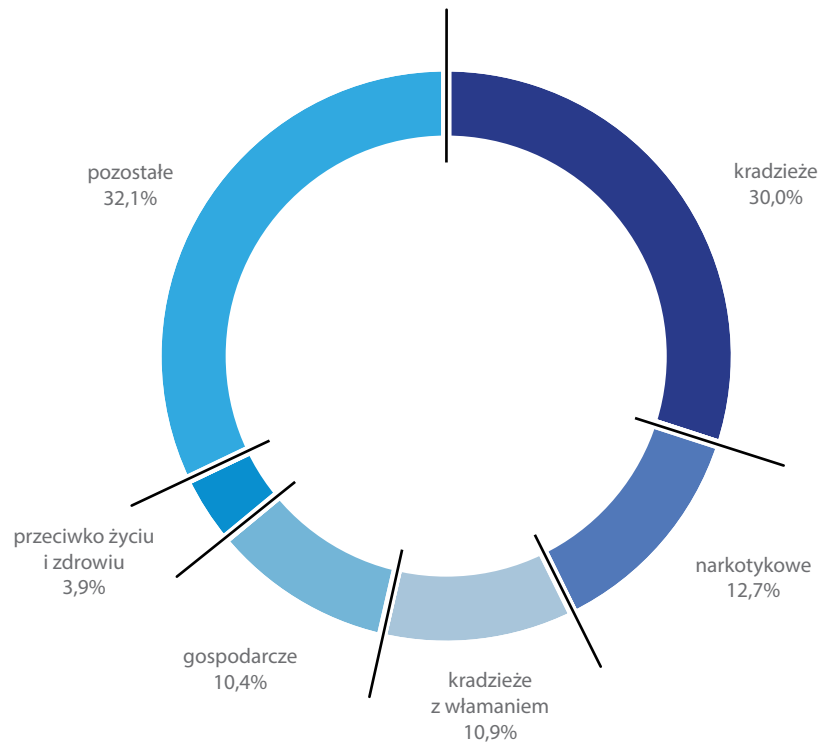
liczba przestępstw na 100 tys. mieszkańców

mieszkańców, poprawę bezpieczeństwa w ruchu drogowym oraz zapewnienie ochrony ludności wraz z poprawą skuteczności działań ratowniczych. Wdrażając Miejski Program Zapobiegania Przestępczości oraz Ochrony Bezpieczeństwa Obywateli i Porządku Publicznego⁸⁹, kontynuowano działania w zakresach represyjnym, prewencyjnym, porządkowym oraz dotyczące ruchu drogowego i zagrożeń

nadzwyczajnych. W jego ramach realizowano we współpracy z policją, strażą miejską i strażą pożarną programy kierunkowe adresowane do różnych grup mieszkańców. Zwiększeniu bezpieczeństwa wśród dzieci i młodzieży w szkołach i ich otoczeniu służyła realizacja programu pn. „Szkoła wolna od narkotyków i przemocy”, w ramach którego w poznańskich szkołach przeprowadzano akcje informacyjne oraz promujące zdrowy tryb życia. Pogłębieniu wiedzy i umiejętności praktycznych młodzieży z zakresu udzielania pierwszej pomocy służył

⁸⁹ Przyjęty Uchwałą Rady Miasta Poznania nr LXXVII/1168/V/2010 z 21 września 2010 r.

Struktura przestępstw
stwierdzonych
w Poznaniu wg rodzaju
w 2013 r.



Źródło danych: Komenda Miejska Policji w Poznaniu

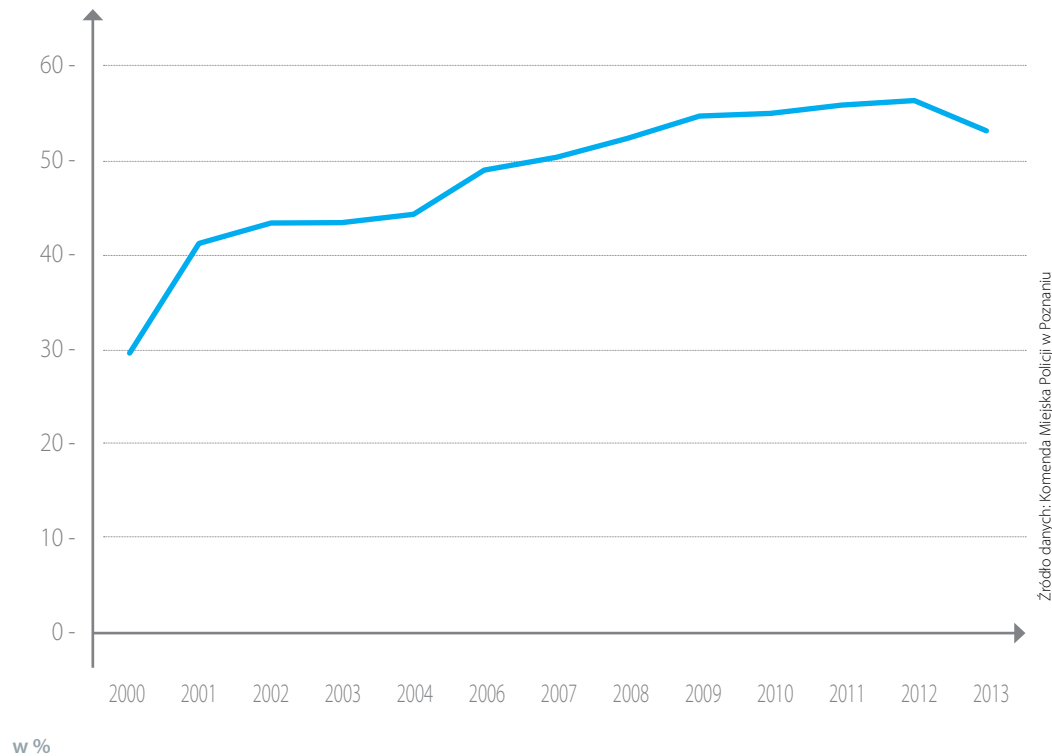
zainicjowany w 2011 r. program pn. „Wiem jak ratować życie”⁹⁰. Kolejnym przedsięwzięciem prewencyjnym było wdrożenie w 2013 r. programu pn. „Poznań promuje sztukę nie wandalizm”, wskazującego młodzieży legalne formy wyrażania twórczości artystycznej

⁹⁰ W ramach programu młodzież z poznańskich szkół uczyła się podstawowych zasad udzielania pierwszej pomocy, m.in. zachowania w sytuacji zagrożenia życia, znajomości numerów telefonów alarmowych, używania defibrylatora. Celem programu było także przełamanie barier psychologicznych związanych z reagowaniem w sytuacjach zagrożenia zdrowia i życia ludzkiego.

i uświadamiającego o odpowiedzialności prawnej za dewastację mienia oraz wandalizm w przypadku umieszczania graffiti w miejscach do tego nieprzeznaczonych. W efekcie współpracy z radami osiedli każdego roku doposażano przyosiedlowe i przyszkolne obiekty sportowe, zachęcając tym samym młodzież do aktywnego spędzania wolnego czasu. Działania skierowane do starszych mieszkańców Poznania, ujęto w programie pn. „Seniorzy – bezpieczeństwo osobiste”, którego zasadniczym celem było zwrócenie uwagi seniorów



Wykrywalność przestępstw w Poznaniu



na zagrożenia na jakie mogą być narażeni w życiu codziennym. W 2013 r. rozpoczęto realizację programu pn. „Bezpieczna dzielnica – bezpieczny mieszkaniec”, w ramach którego na terenie komisariatów policji organizowano spotkania z przedstawicielami jednostek pomocniczych w celu analizy bezpieczeństwa i porządku publicznego oraz rozwiązywania konkretnych problemów istotnych z punktu widzenia społeczności lokalnych. Podniesienie społecznej świadomości zarówno dzieci, jak i dorosłych w zakresie odpowiedzialnych

zachowań było ideą przeprowadzanych takich akcji, jak: „Bezpieczna droga do szkoły”, „Bezpieczne wakacje”, „Tydzień bezpieczeństwa pieszych” oraz „Tydzień trzeźwości”. W 2014 r. rozpoczęto program pn. „Poznański rower – bezpieczny rower”, w ramach którego policjanci znakują i rejestrują rowery, co ułatwi ich odzyskanie w przypadku kradzieży.

W latach 2010–2013 kontynuowano modernizację i rozbudowę niezbędnej infrastruktury teletechnicznej i informatycznej oraz systemu monitoringu wizyjnego miasta. Są

Realizowany od 2007 r. program pn. „Szkoła wolna od narkotyków i przemocy” był wielokrotnie wyróżniany w ramach rządowego programu pn. „Razem Bezpieczniej”. W 2012 r. poznański program wyróżniono po raz trzeci, w efekcie czego Miasto Poznań otrzymało na jego realizację rządowe dofinansowanie.

one ważnym narzędziem wspierającym pracę policji i Straży Miejskiej Miasta Poznania oraz pozostałych służb i jednostek miejskich realizujących zadania w zakresie bezpieczeństwa, porządku publicznego i zarządzania kryzysowego. Ponadto zwiększają szansę na wykrycie przestępstw i wykroczeń już w momencie ich popełnienia. Na koniec 2013 r. system monitoringu obejmował 426 kamer (w 2009 r. – 145 kamer).

Przeprowadzono szereg przedsięwzięć usprawniających System Infrastruktury Służb Ratowniczych i Bezpieczeństwa Publicznego Miasta Poznania. Wśród działań obejmujących budowę, rozbudowę i uruchomienie nowych funkcji systemu, m.in. rozbudowano podsystemy ostrzeżenia i alarmowania oraz łączności.

Działalność Straży Miejskiej Miasta Poznania, wynikająca z założeń „Karty zadań doraźnych”, koncentrowała się w latach 2010–2013 przede wszystkim na utrzymaniu porządku publicznego i czystości oraz reagowaniu na niewłaściwe zachowania dotyczące m.in. nieprawidłowego parkowania, spożywania alkoholu w miejscach publicznych, zakłócania porządku, jak również wspieraniu osób bezdomnych i żebrzących. Strażnicy miejscy interweniowali średnio ok. 80 tys. razy w ciągu roku. Tylko w 2013 r. strażnicy miejscy w efekcie swoich działań utworzyli w Poznaniu 62 tzw. „bezpieczne przestrzenie”, czyli miejsca w których usunięto wykryte wcześniej czynniki sprzyjające bądź generujące zagrożenia; ujawnili 500 nielegalnych wysypisk odpadów komunalnych; przeprowadzili ponad 3 tys. kontroli posiadania urządzeń do gromadzenia odpadów i nieczystości ciekłych

oraz zawarcia umów z uprawnionymi do ich wywozu podmiotami; interweniowali 43 tys. razy w sprawie zgłaszanych przez mieszkańców wykroczeń popełnianych przez użytkowników dróg. Strażnicy współpracowali ze wszystkimi jednostkami pomocniczymi – osiedlami. Bezpośrednie kontakty nawiązało z osiedlami 15 „Naszych strażników”, którzy rozwiązywali wskazane problemy. Z kolei do zapewnienia bezpieczeństwa w szkołach i ich otoczeniu skierowano 50 strażników, podejmujących działania wspólnie z gronem pedagogicznym 220 placówek oświatowych (przede wszystkim przedszkoli, szkół podstawowych i gimnazjalnych w mniejszym stopniu ponadgimnazjalnych).

Miasto wspierało działania represyjno-porządkowe podejmowane przez policję. Pomoc ta polegała na sfinansowaniu m.in.: dodatkowych patroli ukierunkowanych na podejmowanie interwencji wynikających z naruszenia ustawy o wychowaniu w trzeźwości i przeciwdziałaniu alkoholizmowi oraz utrzymaniu bezpieczeństwa i porządku, oraz funduszu nagrodowego dla policjantów służby patrolowej, którzy zatrzymali sprawców przestępstw tzw. samochodowych, okołosamochodowych i rozbójniczych w momencie ich popełnienia. Miasto monitorowało również na bieżąco statystyki policyjne w zakresie przestępczości, dotyczące dynamiki liczby przestępstw oraz wykrywalności sprawców.

W latach 2010–2013 po systematycznym wzroście wskaźnika wykrywalności przestępstw do poziomu 56,1% w 2012 r., nastąpił spadek jego wartości do 53% w 2013 r. Liczba stwierdzonych przestępstw spadła



„Fontanna”, Ewa Hofenko (9 lat)

o 4,5% i w 2013 r. wyniosła 27,2 tys. Wśród stwierdzonych przestępstw kryminalnych najczęściej odnotowano kradzieży, kradzieży z włamaniem oraz kradzieży samochodów (których zanotowano wzrost o ok. 10%). Na przestrzeni lat 2010–2013 zmniejszyła się liczba przestępstw drogowych oraz przestępstw rozbójniczych, bójek i pobić. Funkcjonariusze Komendy Miejskiej Policji w Poznaniu w 2013 r. wszczęli 23,9 tys. śledztw i dochodzeń, tj. o 6,2% więcej niż w 2010 r. Wzrost ten jest efektem nawiązania ściślejszej współpracy policji z mieszkańcami i jednostkami pomocniczymi w zakresie wymiany informacji o zagrożeniach oraz zaangażowania we wspólne działania prewencyjne. Policjanci m.in. zatrzymali 8,2 tys. sprawców w momencie popełnienia przestępstwa, przeprowadzili 72,6 tys. interwencji, nałożyli 12 tys. mandatów karnych. W latach 2010–2013 liczba kolizji drogowych wzrosła o 30%, a wypadków drogowych spadła o 66%. W wypadkach drogowych poszkodowanych zostało 1,9 tys. osób. Najwięcej wypadków odnotowano na ulicach: Hetmańskiej, Bukowskiej, Grunwaldzkiej i Głogowskiej.

Komenda Miejska Państwowej Straży Pożarnej w Poznaniu zapewnia bezpieczeństwo w oparciu o funkcjonowanie 7 jednostek ratowniczo-gaśniczych, wspomaganych przez 2 jednostki ratowniczo-gaśnicze zlokalizowane w powiecie poznańskim oraz 1 jednostkę ratowniczo-gaśniczą ze Szkoły Aspirantów Państwowej Straży Pożarnej. W latach 2010–2013 odnotowano w Poznaniu 18,5 tys. zdarzeń, w tym 6,3 tys. pożarów i 10,2 tys. miejscowych zagrożeń. Strażacy najczęściej

interweniowali na Grunwaldzie⁹¹. Najwięcej zdarzeń odnotowywano w obiektach mieszkalnych oraz w środkach transportu. Przyczyną większości zdarzeń była nieostrożność osób dorosłych. Miasto wsparło finansowo zadania inwestycyjne poznańskiej straży pożarnej. Ponadto w Poznaniu funkcjonowały Ochotnicze Straże Pożarne, którym Miasto przekazało w latach 2010–2013 dotację m.in. na wyposażenie, utrzymanie i zapewnienie gotowości bojowej. W 2010 r. w Urzędzie Miasta Poznania powstało Centrum Zarządzania Kryzysowego dla Miasta Poznania, które w latach 2010–2013 podjęło 449 interwencji polegających na koordynowaniu działań służb, straży, inspekcji i podmiotów podczas usuwania zagrożeń. Centrum wykazało dużą skuteczność podczas likwidacji zagrożenia powodziowego w 2010 r. i 2011 r., a w czasie trwania Mistrzostw Europy w Piłce Nożnej UEFA EURO 2012™ wspierało prawidłowe przeprowadzenie turnieju.

W latach 2010–2013 zmniejszyła się liczba interwencji dotyczących większości zagrożeń występujących na terenie Poznania, za wyjątkiem zagrożenia ze strony dzikich zwierząt, wykazującego tendencję wzrostową. Zagrożenie to jest od 2012 r. usuwane przez specjalistyczną firmę funkcjonującą całodobowo.

W celu zapewnienia bezpieczeństwa na obszarach wodnych sporządzono „Analizę zagrożeń na obszarach wodnych miasta Poznania”. W analizie zidentyfikowano miejsca potencjalnie niebezpieczne, w których występuje zagrożenie dla bezpieczeństwa osób wykorzystujących obszary wodne do celów

⁹¹ Dotyczy rejonu operacyjnego straży pożarnej.



sportowo-rekreacyjnych oraz zaproponowano podjęcie stosownych działań o charakterze prewencyjnym do każdego ze wskazanych miejsc. Ponadto usunięto z dna jezior niebezpieczne elementy mogące zagrozić życiu lub zdrowiu ludzkiemu oraz oznakowano zbiorniki wodne, plaże oraz obiekty znajdujące się w ich pobliżu znakami zakazu kąpieli oraz znakami informacyjnymi. W sezonie letnim tereny wodne w Poznaniu patrolowali ratownicy z Wodnego Ochotniczego Pogotowia Ratunkowego Województwa Wielkopolskiego i Ratownictwa Wodnego Rzeczypospolitej w Kaliszu Oddział w Poznaniu. Opracowano również nowy „Plan operacyjny ochrony przed powodzią dla miasta Poznania”.

Aktywność obywatelska

Frekwencja wyborcza

W latach 2011–2014 odbyły się wybory do Sejmu i Senatu Rzeczypospolitej Polskiej oraz do Parlamentu Europejskiego.

W wyborach do Sejmu i Senatu Rzeczypospolitej Polskiej, które przeprowadzono w 2011 r., frekwencja wyborcza w Poznaniu wyniosła 62,26% (w Polsce 48,92%). Najwięcej głosów⁹² oddano na Komitet Wyborczy Platformy Obywatelskiej (55,09%). Kolejne miejsca pod względem liczby uzyskanych głosów zajęły Komitet Wyborczy Prawa i Sprawiedliwości (19,19%), Komitet Wyborczy Ruchu Palikota (11,69%), Komitet Wyborczy Sojuszu Lewicy Demokratycznej (8,44%) oraz Komitet Wyborczy Polskiego Stronnictwa Ludowego (2,99%). Mandaty poselskie z okręgu wyborczego, do którego należały Poznań i powiat poznański, otrzymało 10 osób, z tego z Komitetu Wyborczego Platformy Obywatelskiej – Waldy Dzikowski (54,6 tys. głosów), Rafał Grupiński (40,5 tys. głosów), Agnieszka Kozłowska-Rajewicz (27,8 tys. głosów), Arkady Fiedler (17,5 tys. głosów), Jacek Tomczak (14,5 tys. głosów), Bożena Szydłowska (14,4 tys. głosów), z Komitetu Wyborczego Prawa i Sprawiedliwości – Tadeusz Dziuba (28,5 tys. głosów) i Tomasz Górski (9,2 tys. głosów), z Komitetu Wyborczego Ruchu Palikota – Maciej Banaszak (18,8 tys. gło-

sów) oraz z Komitetu Wyborczego Sojuszu Lewicy Demokratycznej – Krystyna Łybacka (16,6 tys. głosów). Na senatorów wybrano Jadwigę Rotnicką⁹³ (161,6 tys. głosów) oraz Marka Ziółkowskiego⁹⁴ (89,4 tys. głosów) z Komitetu Wyborczego Platformy Obywatelskiej. W związku z uzyskaniem mandatu posła do Parlamentu Europejskiego przez Agnieszkę Kozłowską-Rajewicz, Krystynę Łybacką i Adama Szejnfelda na ich miejscu w sejmie zasiedli Michał Stuligrosz, Marek Niedbała i Stanisław Chmielewski.

W wyborach do Parlamentu Europejskiego, które odbyły się w Polsce w 2014 r., udział wzięło 32,71% poznaników. Najwięcej głosów wyborcy z Poznania oddali na komitety wyborcze Platformy Obywatelskiej (44,52%), Prawa i Sprawiedliwości (21,57%) oraz Koalicyjny Komitet Wyborczy Sojuszu Lewicy Demokratycznej – Unii Pracy (12,32%). Mandaty poselskie z okręgu wyborczego, do którego należał Poznań, uzyskali: Agnieszka Kozłowska-Rajewicz i Adam Szejnfeld z Komitetu Wyborczego Platformy Obywatelskiej, Ryszard Czarnecki z Komitetu Wyborczego Prawa i Sprawiedliwości, Krystyna Łybacka z Koalicyjnego Komitetu Wyborczego Sojuszu Lewicy Demokratycznej – Unii Pracy oraz Andrzej Grzyb z Komitetu Wyborczego Polskiego Stronnictwa Ludowego.

⁹² W okręgu wyborczym nr 39 obejmującym Poznań i powiat poznański.

⁹³ Z okręgu nr 91 obejmującego Poznań.

⁹⁴ Z okręgu nr 90 obejmującego powiat poznański.



Współpraca z organizacjami pozarządowymi

Współpraca Miasta Poznania z podmiotami trzeciego sektora, polegająca głównie na zlecaniu zadań publicznych oraz współdziałaniu w sferze pozafinansowej, ukierunkowana była na podejmowanie działań służących mieszkańcom. Szczegółowe założenia współpracy definiowały Roczne Programy Współpracy Miasta Poznania z Organizacjami Pozarządowymi. Dokumenty te określały cele, zasady, przedmiot i formy współpracy w perspektywie rocznej, definiowały obszary oraz priorytetowe zadania publiczne realizowane w ramach współpracy Miasta z organizacjami pozarządowymi, prowadzącymi działalność pożytku publicznego na terenie Poznania lub na rzecz jego mieszkańców oraz były istotnym elementem lokalnej polityki społecznej i finansowej Miasta.

W Poznaniu wzrosło zainteresowanie prowadzeniem działalności w obszarze trzeciego sektora. W 2013 r. zarejestrowanych było ponad 3 tys. organizacji pozarządowych⁹⁵ (fundacje, stowarzyszenia i organizacje społeczne), tj. o 470 więcej niż w 2010 r. W latach 2010–2013 organizacjom pozarządowym Miasto przyznało łącznie blisko 227,2 mln zł. Najwięcej środków przeznaczono na działania obejmujące pomoc społeczną (54,2%), wspieranie i upowszechnianie kultury fizycznej (15,3%) oraz kulturę, sztukę, ochronę dóbr kultury i dziedzictwa narodowego (11,5%). Pozostałe środki finansowe w formie dotacji przekaza-

no na zadania z zakresu m.in.: przeciwdziałania uzależnieniom i patologiom społecznym, działalności na rzecz osób w wieku emerytalnym i osób niepełnosprawnych, ochrony i promocji zdrowia, nauki, szkolnictwa wyższego, edukacji, oświaty i wychowania, a także ekologii i ochrony zwierząt, ochrony dziedzictwa przyrodniczego, turystyki i krajoznawstwa oraz działalności wspomagającej rozwój gospodarczy, w tym rozwój przedsiębiorczości.

Realizacja priorytetów w zakresie partnerskiej współpracy samorządu z organizacjami pozarządowymi znajdowała swój wyraz w działalności międzysektorowych organów konsultacyjnych oraz opiniodawczych, tj.: Poznańskiej Rady Działalności Pożytku Publicznego⁹⁶, Komisji Dialogu Obywatelskiego⁹⁷, Miejskiej Rady Seniorów⁹⁸, Miejskiej Społecznej Rady ds. Osób Niepełnosprawnych⁹⁹, Rady Rodziny Dużej¹⁰⁰, Młodzieżowej Rady Konsultacyjnej przy Prezydencie Miasta Poznania, które inicjowały oraz wzmacniały dialog i aktywność obywatelską na terenie miasta.

Pozafinansowe formy współpracy z organizacjami pozarządowymi obejmowały także, m.in.: coroczną kampanię informacyjną „1% dla Poznania”, zachęcającą mieszkańców Poznania do przekazywania 1% podatku na rzecz poznańskich organizacji pożytku publicznego,

Przy wydziałach Kultury i Dziedzictwa, Ochrony Środowiska, Oświaty, Zdrowia i Spraw Społecznych oraz przy Pełnomocniku Prezydenta ds. Osób Niepełnosprawnych funkcjonują Komisje Dialogu Obywatelskiego, których celem jest stworzenie warunków do efektywniejszego współdziałania organizacji pozarządowych z organami administracji publicznej.

⁹⁵ Źródło danych: Główny Urząd Statystyczny wg stanu na 30 grudnia 2013 r.

⁹⁶ Powołana Uchwałą Rady Miasta Poznania nr XI/115/VI/2011 z 17 maja 2011 r.

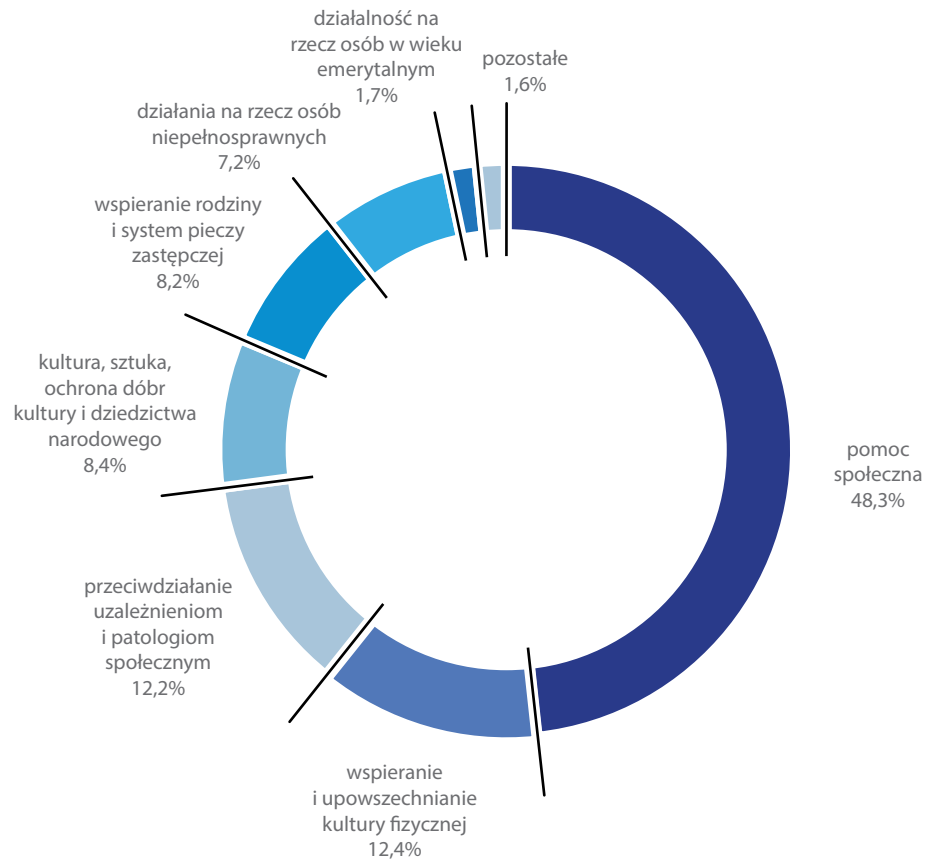
⁹⁷ Powołane Zarządzeniem Prezydenta Miasta Poznania nr 317/2012/P z 16 maja 2012 r.

⁹⁸ Powołana na drugą kadencję Uchwałą Rady Miasta Poznania nr XVII/211/VI/2011 z 30 sierpnia 2011 r.

⁹⁹ Powołana Zarządzeniem Prezydenta Miasta Poznania nr 688/2011/P z 26 października 2011 r.

¹⁰⁰ Powołana Zarządzeniem Prezydenta Miasta Poznania nr 738/2013/P z 15 listopada 2013 r.

Struktura dofinansowania przez Miasto Poznań organizacji pozarządowych wg obszarów działalności w 2013 r.



Źródło danych: Urząd Miasta Poznań

szkolenia dla organizacji pozarządowych, konkurs „Poznański Wolontariusz Roku” (w 2013 r. odbyła się 14. edycja), organizowanie okazjonalnych akcji społecznych w formie festynów i imprez okolicznościowych.

W Poznaniu od 2012 r. działa Centrum Wspierania Organizacji Pozarządowych i Wolontariatu („Centrum Bukowska”), prowadzone przez 4 organizacje pozarządowe: Wielkopolską

Radę Koordynacyjną Związek Organizacji Pozarządowych, Wielkopolskie Forum Organizacji Osób Niepełnosprawnych, Stowarzyszenie Centrum Promocji i Rozwoju Inicjatyw Obywatelskich PISOP oraz Stowarzyszenie „Na Tak”. Oferta centrum obejmuje doradztwo w zakresie prowadzenia organizacji pozarządowej, poradnictwo i doradztwo z zakresu prawa oraz zakładania organizacji pozarządowej,



animowanie działań rzeczniczych wzmacniających rolę organizacji pozarządowych, szkolenia i warsztaty dla liderów, pracowników i wolontariuszy, pośrednictwo wolontariatu, dostęp do w pełni wyposażonej sali konferencyjnej i szkoleniowej, przestrzeń do co-workingu z zapleczem komputerowym, bezpłatny dostęp do Internetu.

W 2012 r. Miasto zorganizowało spotkanie Komisji ds. Rozwoju Społeczeństwa Obywatelskiego zainicjowane w ramach Unii Metropolii Polskich. Podczas posiedzenia komisji zaprezentowano poznański model współpracy z organizacjami pozarządowymi. Rozmawiano również o budżetach obywatelskich, komisjach dialogu obywatelskiego, rocznych programach współpracy przygotowywanych przez poszczególne miasta, a także polityce mieszkaniowej miast dla przedstawicieli trzeciego sektora.

W celu promocji idei społeczeństwa obywatelskiego Miasto zorganizowało we współpracy z organizacjami pozarządowymi kolejne edycje Poznańskiego Dnia i Tygodnia Organizacji Pozarządowych, podczas których zaprezentowano mieszkańcom potencjał, różnorodność i profile działania lokalnych organizacji pozarządowych.

Miasto wspólnie z organizacjami pozarządowymi realizowało projekty finansowane ze środków zewnętrznych, m.in.: „Taki mały a V.I.P. – tworzenie systemu ochrony dzieci w wieku do lat 5 przed krzywdzeniem i zaniedbywaniem”, „Aware & Fair – City Games and campaign for local response to the Millennium Development Goals” (Świadomie i Sprawiedliwie – Gra Miast i kampania na rzecz lokalnych reakcji na

Milenijne Cele Rozwoju), „Pomoc – Aktywizacja – Wsparcie (PAW)”, „Rozwój kompetencji społecznych i emocjonalnych u uczniów poprzez sztukę i działania parateatralne”, „Partnerzy przeciw wykluczeniu. Wymiana doświadczeń pomiędzy Poznaniem i Kutaisi w zakresie pomocy osobom niepełnosprawnym”, „Poprawa jakości edukacji przedszkolnej – budowanie kompetencji kluczowych u dzieci w wieku przedszkolnym poprzez wdrażanie aktywnych metod uczenia się”.

Konsultacje społeczne

Miasto Poznań ułatwia zaangażowanie mieszkańców w sprawy miasta poprzez organizację różnych form konsultacji społecznych.

Prowadzone przez Miasto w latach 2010–2013 bezpośrednie konsultacje społeczne z mieszkańcami przybierały formę: bezpośrednich spotkań, Platformy Konsultacji Społecznych (interaktywne forum wymiany poglądów na temat inicjatyw oraz projektów dokumentów i polityk miejskich), debat deliberatywnych, czatów internetowych z Prezydentem, rozstrzygnięć obywatelskich, konsultacji budżetowych w ramach Poznańskiego Budżetu Obywatelskiego, comiesięcznych spotkań Prezydenta z mieszkańcami i radami osiedli. Przy wydziałach zajmujących się kulturą, sprawami społecznymi, oświatą i środowiskiem powstały Komisje Dialogu Obywatelskiego zrzeszające organizacje pozarządowe. W ramach dialogu obywatelskiego prowadzony jest także od 2012 r. projekt edukacji samorządowej pn. „Akademia Młodego Obywatela”, skierowany do uczniów poznańskich szkół. Jego celem

Od prawie 15 lat Miasto Poznań organizuje konkurs „Poznański Wolontariusz Roku”, którego celem jest uhonorowanie osób bezinteresownie niosących pomoc bliźniemu. W latach 2010–2013 odbyły się 4 edycje konkursu, w których nagrodzono i wyróżniono 21 osób oraz 17 instytucji i organizacji.

jest stymulowanie aktywności obywatelskiej wśród młodzieży poprzez zachęcanie jej do społecznego zaangażowania i włączania się w życie miasta¹⁰¹. Konsultacje przeprowadzone w latach 2010–2013 dotyczyły m.in.: planowania przestrzennego, inwestycji drogowych, programu opieki nad dziećmi do 3 lat, przyszłości Stadionu im. Edmunda Szyca, polityki mieszkaniowej na lata 2012–2022, parku Rataje, Strategii rozwoju rzeki Warty, organizacji Strefy Kibica podczas UEFA EURO 2012TM, opracowywanych miejskich programów, planów i strategii (tj. aktualizacji Strategii Rozwoju Miasta Poznania do roku 2030, Planu Transportowego dla Aglomeracji Poznańskiej, Miejskiego Programu Rewitalizacji dla Poznania – trzeciej edycji, Zintegrowanego Programu Odnowy i Rozwoju Śródmieścia Poznania na lata 2014–2030, Programu ochrony środowiska dla miasta Poznania na lata 2013–2016 z perspektywą do 2020 roku, Programu ochrony środowiska przed hałasem dla miasta Poznania), wdrożenia systemu PEKA, przekształcenia Zarządu Komunalnych Zasobów Lokalowych w spółkę prawa handlowego, koncepcji funkcjonalno-użytkowej nowego schroniska dla zwierząt, ewaluacji Poznańskiego Budżetu Obywatelskiego oraz kwestii związanych z gospodarowaniem odpadami, planami zagospodarowania przestrzennego, łączeniem placówek oświatowych oraz łączeniem obwodów, oceną funkcjonowania Strefy Płatnego Parkowania, koncepcją zagospodarowania i zarządza-

nia terenami zlokalizowanymi wokół obiektów sportowych Oddziału Chwiałka oraz hali widowiskowo-sportowej „Arena”. Prowadzono mediacje „Na skraju przemysłu i mieszkaniówki” z mieszkańcami oraz Radą Osiedla Podolany, dotyczące utrudnień związanych z działalnością firm.


Poznański Budżet Obywatelski

Od 2012 r. poznaniacy mogą rekomendować zadania do budżetu Miasta Poznania¹⁰², zgłaszając swoje pomysły, a następnie wybierając te, które w największym stopniu odzwierciedlają ich potrzeby. Możliwość ta przybrała formę Poznańskiego Budżetu Obywatelskiego, którego celem było dostarczenie mieszkańcom informacji na temat sytuacji finansowej Miasta Poznania oraz zagadnień związanych z planowaniem budżetu, włączenie jak najszerszych grup społecznych i mieszkańców w proces planowania budżetu oraz dostarczenie decydom informacji o potrzebach, oczekiwaniach i preferencjach mieszkańców. Kwota Poznańskiego Budżetu Obywatelskiego poddana głosowaniu mieszkańców corocznie wynosiła 10 mln zł.

W głosowaniach w ramach Poznańskiego Budżetu Obywatelskiego oddano w pierwszej edycji (w 2012 r.) ponad 20,2 tys. głosów (w tym 45% głosów oddano za pośrednictwem Internetu), zaś w drugiej edycji (w 2013 r.) – prawie 88,6 tys. (z tego 54,7% głosów oddano za pośrednictwem Internetu, 30,5% głosów zebrano

¹⁰¹ Poprzez warsztaty organizowane w Urzędzie Miasta Poznania, szkolne konsultacje społeczne oraz debaty młodzież poznaje sposoby angażowania się w życie swoich społeczności.

¹⁰² Na podstawie zarządzeń Prezydenta Miasta Poznania nr: 564/2012/P, 415/2013/P i 224/2014/P.



„Centrum Kultury Zamek”, Kinga Ptaszyńska (7 lat)

z kart oddanych w punktach konsultacyjnych, 24,5% głosów zebrano z kart złożonych w punktach informacyjnych znajdujących się w budynkach Urzędu Miasta Poznania).

Podczas głosowań wybrano następujące zadania, które znalazły się w budżecie Miasta Poznania na 2013 r.: „Rozbudowa Hospicjum Palium” (39% głosów), „Wartostrada – poznański ciąg pieszo-rowerowy nad Wartą” (30,1% głosów), „Ośrodek krótkiego pobytu dla osób niepełnosprawnych” (27,8% głosów), „Droga rowerowa od ul. Juraszów poprzez ulice Strzeszyńską, Biskupińską, Krajanecką do Strzeszynka” (21,7% głosów), „Rodzinny plac zabaw na Malcie” (21,3% głosów) oraz na 2014 r.: „Przytulisko. Centrum pomocy dla osób bezdomnych” (13,4% głosów), „RoweLOVE Rataje. Trakt pieszo-rowerowy łączący Rataje-Park z Maltą i Wartą oraz ul. Jana Pawła II” (10,9% głosów), „Sportowy Golaj – Odbudowa stadionu na Golęcinie – żużel, park rowerowy, futbol” (6,9% głosów), „Renowacja hali widowiskowo-sportowej Arena” (6,5% głosów).



Szkolnictwo wyższe i nauka

Szkolnictwo wyższe

W latach 2010–2014, pomimo zmniejszenia liczby studentów spowodowanego niższym demograficznym, poznańskie szkolnictwo wyższe kontynuowało swój rozwój. Liczba studentów w tym okresie zmniejszyła się o ok. 9%, a liczba absolwentów o ok. 8%. Oferta kształcenia rozszerzyła się o nowe uczelnie niepubliczne, tj. Wydział Zamiejscowy Szkoły Wyższej Psychologii Społecznej uruchomiony w 2010 r. oraz Wyższą Szkołę Techniczno-Przyrodniczą, która rozpoczęła funkcjonowanie w 2011 r. i jest pierwszą w Poznaniu szkołą niepubliczną o charakterze politechnicznym. W 2010 r. Akademia Sztuk Pięknych uzyskała status uniwersytetu, zmieniając nazwę na Uniwersytet Artystyczny. W 2013 r. Wyższa Szkoła Bankowa w Poznaniu oraz Wielkopolska Wyższa Szkoła Turystyki i Zarządzania podjęły decyzję o połączeniu i nauczaniu pod szyldem Wyższej Szkoły Bankowej.

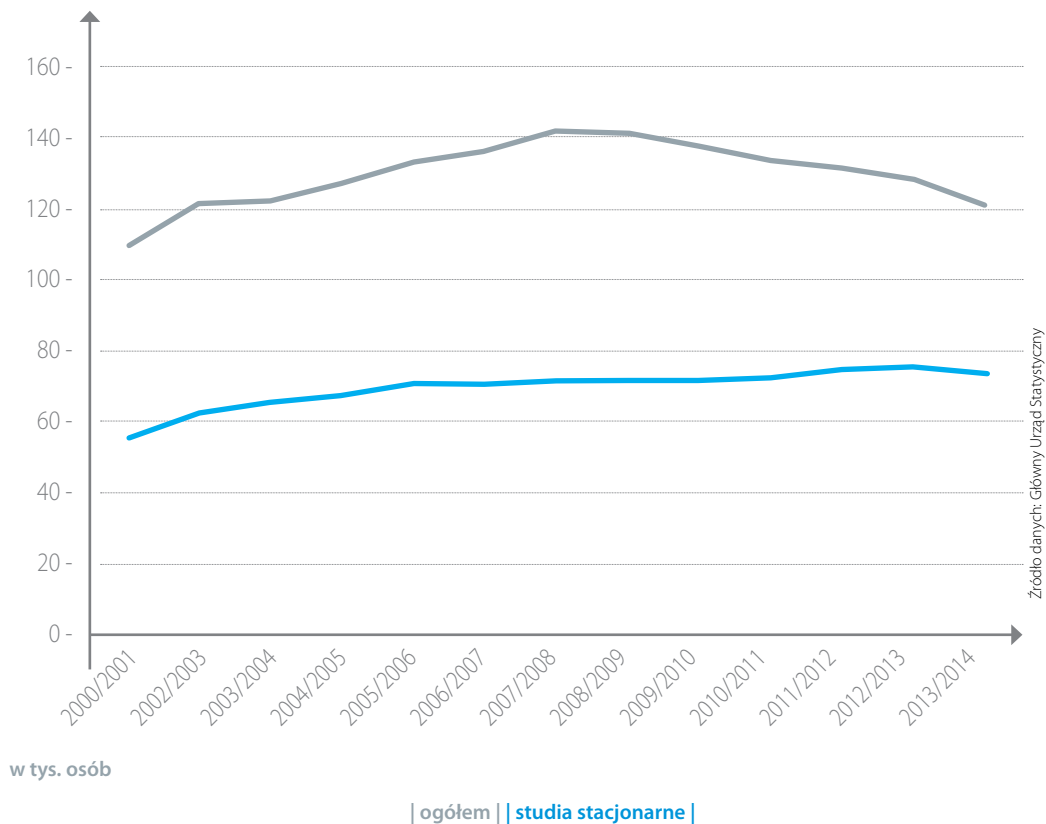
W 2014 r. 27 szkół wyższych¹⁰³ prowadziło nauczanie na 265 kierunkach studiów, czyli na 50 kierunkach więcej niż w 2010 r. Naukę w Poznaniu pobierało ponad 121 tys. studentów, z których ok. 34 tys. uzyskało dyplomy. Coraz większą grupę studentów stanowią cudzoziemcy, którzy przyjeżdżają do Poznania nie tylko na czasowe wymiany studenckie (np. w ramach programu Erasmus), ale

chętnie korzystają z całych 5-6 letnich programów nauczania. Od roku akademickiego 2010/2011 do roku akademickiego 2013/2014 liczba studentów przebywających na całych programach studiów wzrosła z ok. 1,5 tys. do ponad 1,9 tys. osób. Największa liczba obcokrajowców korzysta z oferty Uniwersytetu Medycznego im. Karola Marcinkowskiego, jednak coraz większą popularnością cieszą się również inne poznańskie uczelnie takie jak: Uniwersytet im. Adama Mickiewicza, Uniwersytet Ekonomiczny oraz Wyższa Szkoła Hotelarstwa i Gastronomii, na której kształcą się liczna grupa studentów z Ukrainy (ok. 200 osób). Status największej uczelni w Poznaniu utrzymał Uniwersytet im. Adama Mickiewicza, na którym kształcił się blisko co trzeci poznański student. Większość studentów pobierała naukę na kierunkach stacjonarnych szkół publicznych. Do najbardziej popularnych kierunków należały: zarządzanie, finanse i rachunkowość, administracja, prawo, pedagogika, informatyka, logistyka, bezpieczeństwo narodowe, psychologia oraz budownictwo.

Poznańskie uczelnie znalazły się w czołówce najnowszego rankingu polskich szkół wyższych opublikowanego przez dziennik „Rzeczpospolita” i tygodnik „Perspektywy”. W kategorii uczelni akademickich trzecie miejsce zajął Uniwersytet im. Adama Mickiewicza, dziesiąte – Uniwersytet Medyczny im. Karola Marcinkowskiego, szesnaste – Politechnika Poznańska, osiemnaste – Uniwersytet Ekonomiczny.

Uniwersytet Medyczny im. Karola Marcinkowskiego oraz Uniwersytet im. Adama Mickiewicza charakteryzowały się wysokim wskaźnikiem „umiędzynarodowienia studiów”, plasując się wysoko wśród polskich szkół wyższych pod względem liczby studentów obcokrajowców oraz liczby studentów studiujących w obcych językach.

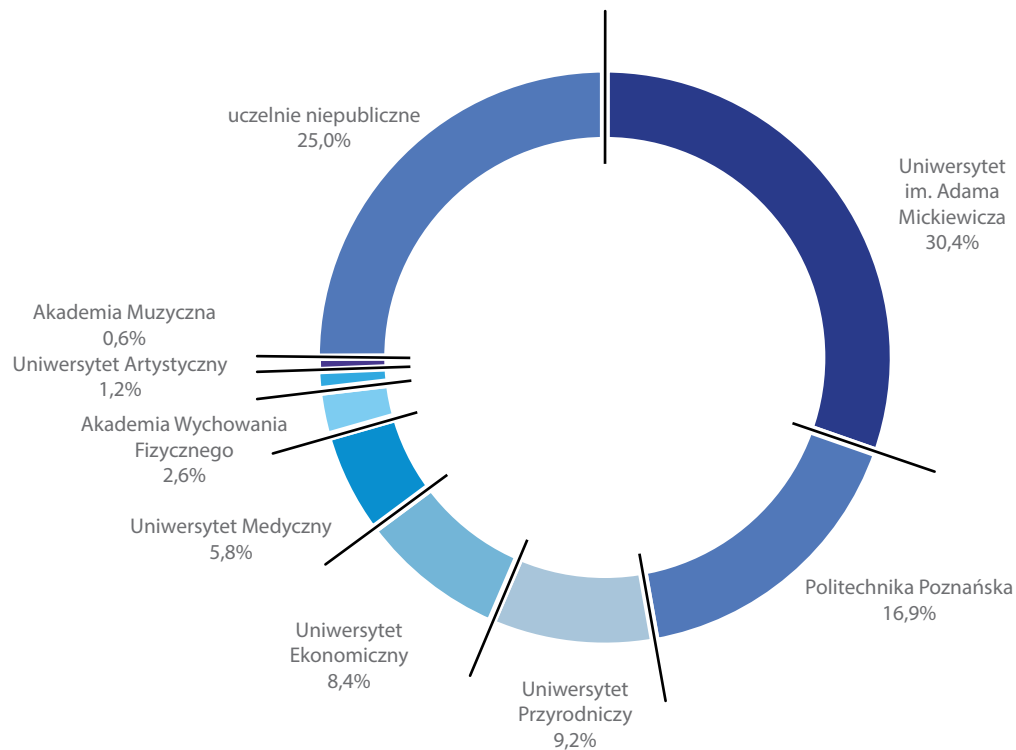
¹⁰³ W tym Wydział Zamiejscowy Szkoły Wyższej Psychologii Społecznej.

Studenci szkół wyższych
w Poznaniu

Wysokie miejsca w swoich kategoriach w skali kraju zajęły: Uniwersytet im. Adama Mickiewicza (trzecie miejsce wśród uniwersytetów), Uniwersytet Medyczny im. Karola Marcinkowskiego (trzecie miejsce wśród uczelni medycznych), Uniwersytet Ekonomiczny (drugie miejsce wśród uczelni ekonomicznych), Uniwersytet Przyrodniczy (drugie miejsce wśród uczelni rolniczych), Akademia Wychowania Fizycznego im. Eugeniusza Piaseckiego (ex equo drugie miejsce wśród uczelni sportowych) oraz Wyższa Szkoła Bankowa (piętnaste

miejsce wśród niepublicznych uczelni magisterskich). Uniwersytet im. Adama Mickiewicza od lat utrzymuje się w pierwszej trójce polskich uczelni w światowym rankingu uczelni „Webometrics”¹⁰⁴. W rankingu tygodnika „Wprost”, wśród 50 szkół wyższych, których absolwenci są najbardziej poszukiwani przez

¹⁰⁴ Ranking publikuje Cybermetrics Lab – grupa badawcza z Hiszpańskiej Krajowej Rady Badawczej (CSIC) z siedzibą w Madrycie. Celem rankingu jest poprawa obecności instytucji akademickich i badawczych w Internecie i promowanie otwartego dostępu do publikacji wyników naukowych. Ranking uwzględnia ponad 12 tys. uczelni na całym świecie.



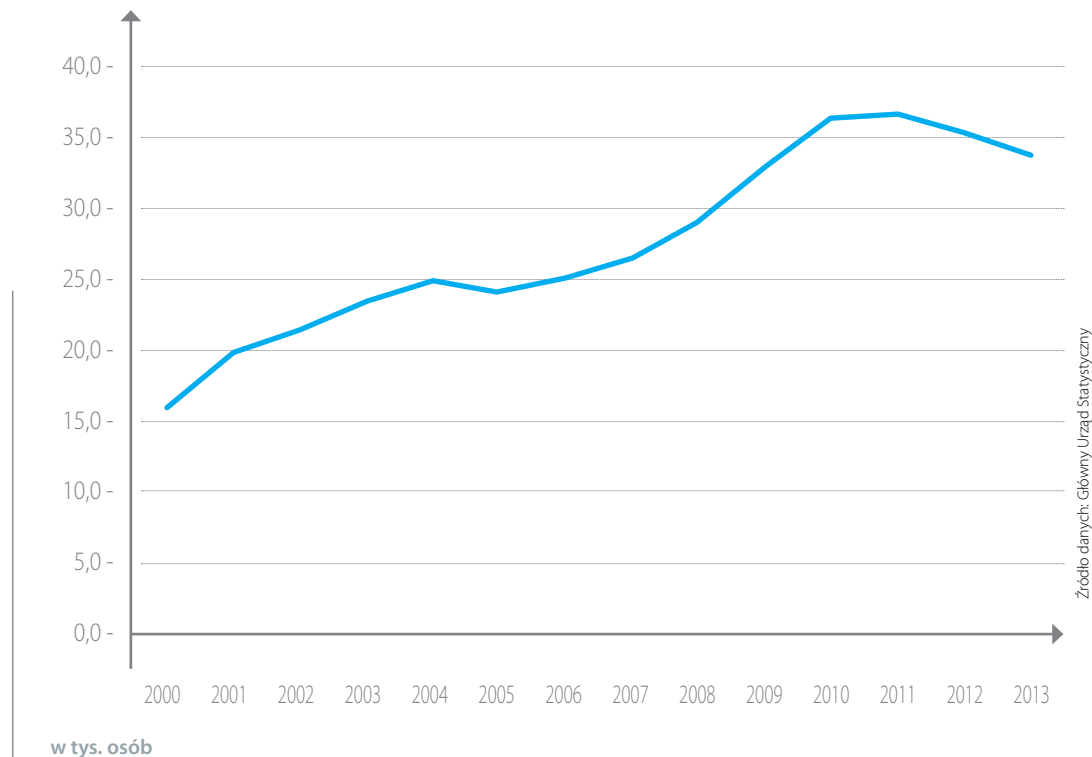
Źródło danych: Urząd Miasta Poznań

Struktura szkół wyższych w Poznaniu wg liczby studentów w roku akademickim 2013/2014

pracodawców znalazły się: Politechnika Poznańska, Uniwersytet Ekonomiczny w Poznaniu oraz Uniwersytet im. Adama Mickiewicza. Dostosowując się do potrzeb zmieniającej się gospodarki i rynku pracy, poznańskie uczelnie utworzyły nowe kierunki nauczania oraz specjalności, m.in.: bezpieczeństwo narodowe (Uniwersytet im. Adama Mickiewicza), gospodarkę turystyczną (Uniwersytet Ekonomiczny), sztukę projektowania krajobrazu (Uniwersytet Artystyczny), inżynierię biomedyczną (Politechnika Poznańska), optometrię (Uniwersytet

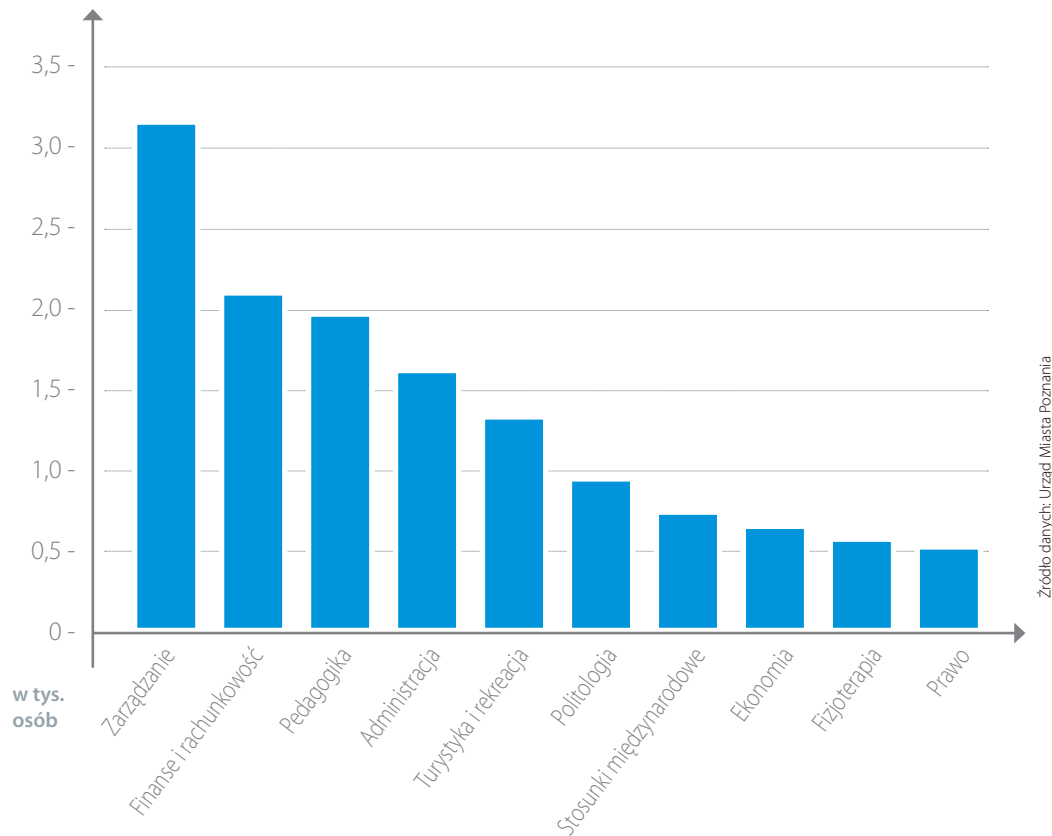
Medyczny im. Karola Marcinkowskiego), energetykę (Uniwersytet Przyrodniczy), grafikę reklamową i grafikę edytorską (Wyższa Szkoła Nauk Humanistycznych i Dziennikarstwa), wzornictwo¹⁰⁵ (Wydział Zamiejscowy Szkoły Wyższej Psychologii Społecznej), międzyuczelniany kierunek prawno-ekonomiczny (wspólna inicjatywa Uniwersytetu im. Adama Mickiewicza oraz Uniwersytetu Ekonomicznego).

¹⁰⁵ Zajęcia są prowadzone w ramach School of Form.

Absolwenci szkół
wyższych w Poznaniu

Polepszały się warunki studiowania, głównie dzięki dofinansowaniu z Unii Europejskiej. W latach 2010–2014 zrealizowano wiele inwestycji infrastrukturalnych, takich jak m.in.: Uniwersytet im. Adama Mickiewicza zakończył budowę gmachu Collegium Iuridicum Novum oraz budynku Wydziału Chemii i hali sportowej na terenie kampusu Morasko; Politechnika Poznańska zakończyła budowę obiektów Biblioteki Technicznej, Centrum Wykładowego, Centrum Mechatroniki, Biomechaniki i Nanoinżynierii; Uniwersytet Medyczny otworzył

Centrum Biologii Medycznej; Uniwersytet Przyrodniczy zakończył budowę BioCentrum; Wyższa Szkoła Nauk Humanistycznych i Dziennikarstwa rozbudowała się o Aulę Artis. Ponadto Uniwersytet Ekonomiczny rozpoczął w tym okresie budowę Centrum Edukacyjnego Usług Elektronicznych. Na terenie kampusu uniwersyteckiego na Morasku rozpoczęło działalność Centrum NanoBioMedyczne, stanowiące wspólne przedsięwzięcie Uniwersytetu im. Adama Mickiewicza, Politechniki Poznańskiej, Uniwersytetu Medycznego



Absolwenci szkół wyższych w Poznaniu wg najbardziej popularnych kierunków i specjalności w 2013 r.

im. Karola Marcinkowskiego oraz Uniwersytetu Przyrodniczego. Poznańskie uczelnie współpracowały również przy tworzeniu Wielkopolskiego Centrum Zaawansowanych Technologii (WCZT), które jest przedsięwzięciem infrastrukturalnym poznańskiego środowiska naukowego. Konsorcjum WCZT tworzą: Uniwersytet im. Adama Mickiewicza (koordynator projektu), Politechnika Poznańska, Uniwersytet Przyrodniczy, Uniwersytet Medyczny im. Karola Marcinkowskiego, Uniwersytet Ekonomiczny, Instytut Chemii Bioorganicznej

PAN, Instytut Genetyki Roślin PAN, Instytut Genetyki Człowieka PAN, Instytut Fizyki Molekularnej PAN, Instytut Włókien Naturalnych i Roślin Zielarskich, Poznański Park Naukowo-Technologiczny Fundacji Uniwersytetu im. Adama Mickiewicza.

Nauka

Poznań należy do najsilniejszych ośrodków naukowych w Polsce. Badania naukowe prowadzi tu nie tylko szkoły wyższe, ale także

Interdyscyplinarny zespół naukowców pod kierunkiem dr. Jana Jurgi z Politechniki Poznańskiej skonstruował pierwszy na świecie tomograf do określania stężenia tlenu w organizmie z wykorzystaniem techniki detekcji za pomocą metody elektronowego rezonansu paramagnetycznego (EPR).

ponad 100 jednostek naukowo-badawczych, w tym 18 placówek Polskiej Akademii Nauk oraz jednostki resortowe, często jedyne w danej branży w skali kraju, uczestniczące w międzynarodowych projektach badawczych. Poznań wyróżnia się wysoką jakością prowadzonych badań, a wiele spośród nich ma charakter unikatowy w skali kraju. Poziom kwalifikacji poznańskiej kadry naukowo-technicznej jest wysoki, a w niektórych dyscyplinach, np. biotechnologii, genetyce, badaniach operacyjnych oraz ich zastosowaniu w informatyce, nie ustępuje ośrodkom zachodnim, co potwierdzają nagrody i wyróżnienia krajowe i międzynarodowe. Poznańskie środowisko naukowo-badawcze uczestniczy także w przemianach obejmujących zarówno europejską, jak i krajową naukę.

Placówki naukowe i badawczo-rozwojowe pełnią istotną funkcję proinnowacyjną, a ich liczba, potencjał badawczy oraz jakość prowadzonych badań, determinują poziom zdolności do tworzenia nowych rozwiązań technicznych i technologicznych. W 2012 r. jednostki badawczo-naukowe i szkoły wyższe wydały na działalność badawczo-rozwojową ponad 1,1 mld zł (w tym ponad połowę na badania oraz prace rozwojowe), o 90% więcej niż w 2010 r.

Poznańskie środowisko naukowo-badawcze skupione zarówno w instytutach naukowo-badawczych, jak i uczelniach wdraża nowe inter- i multidyscyplinarne rozwiązania organizacyjne, np. centra doskonałości, centra zaawansowanych technologii, platformy technologiczne, które uczestniczą w krajowych i międzynarodowych projektach badawczych z zakresu medycyny, ochrony środowiska,

logistyki, biotechnologii, bioinżynierii, technologii informacyjnych i nanotechnologii, takich jak np.: QOLAPS – Kwantowe zasoby: koncepcje i zastosowania, „Cleen Space” – likwidacja kosmicznych odpadków, ELIXIR – system do rozpoznawania złożonych systemów biologicznych, ACCIRAD – analiza ryzyka przypadkowych napromieniowań w radioterapii, COST MP0901 – nanoukłady węglowe dla elektroniki molekularnej i spintroniki, transPLANT – międzynarodowa infrastruktura informatyczna dla genomiki roślin, WATCH – woda i zmiany globalne, B2B LOCO – sieć kompetencji w logistyce od Bałtyku po Bałkany, ISOK – informatyczny system osłony kraju przed nadzwyczajnymi zagrożeniami, GALILEO – wsparcie systemu czasu dla ruchu pojazdów, NANOMINING – nowe nanokompozytowe materiały otrzymywane w recyklingu metali szlachetnych, COST Action FA0807 – integracja europejskich badań nad fitoplazmami.

W latach 2010–2014 poznańskie placówki badawcze i rozwojowe osiągnęły wiele sukcesów naukowych, potwierdzając swoje miejsce w czołówce krajowej oraz na arenie międzynarodowej. Instytut Metali Nieżelaznych opracował 2 typy nowatorskich baterii termicznych możliwych do wykorzystania w wyrobach przemysłu lotniczego. Naukowcy z Pracowni Fizykochemii Materiałów i Nanotechnologii w Śremie, jednostki Wydziału Chemii Uniwersytetu im. Adama Mickiewicza w Poznaniu, stworzyli nową polimerową diodę elektroluminescencyjną (LED), która jako pierwsza na świecie generuje światło w oparciu o nieliniowe efekty optyczne. Poznańscy naukowcy z Uniwersytetu im. Adama Mickiewicza



skonstruowali także unikalny nanobiodetektor. Dr hab. Grzegorz Milczarek z Politechniki Poznańskiej oraz prof. Olle Inganäs z Linköping University w Szwecji opracowali nowy rodzaj katody, która może znaleźć zastosowanie w ekologicznych i tanich akumulatorach powszechnego użytku. Firma Solaris wprowadziła na rynek nowy model autobusu elektrycznego z oryginalnym, już opatentowanym systemem ładowania baterii, poprzez zamontowany na dachu odbierak prądu. W Klinice Kardiochirurgii Szpitala Przemienienia Pańskiego Uniwersytetu Medycznego im. Karola Marcinkowskiego przeprowadzono pierwszy w Poznaniu przeszczep serca. Zespołem kardiochirurgów kierował prof. Marek Jemielity. Poznańska placówka stała się piątym w kraju (po Zabrzu, Warszawie, Krakowie i Gdańsku) ośrodkiem transplantacji serca, pierwszym w Polsce północno-zachodniej. Poznaniacy: Michał Bąk i Patryk Strzelewicz wynaleźli elektroniczną kostkę do gry Dice+, która dzięki bezprzewodowej technologii łączy się z tabletem czy smartfonem. Kostkę w 2013 r. wdrożono do produkcji. Ważnym wydarzeniem w 2012 r. w Poznaniu, było odkrycie przez poznańskich geologów największego w naszej części Europy meteorytu, który znajdował się na terenie Rezerwatu Meteoryt Morasko, na głębokości 2,5 metra. Znaleźisko waży około 261 kg oraz ma prawdopodobnie 5 tys. lat.

Miejska spółka Wielkopolskie Centrum Wspierania Inwestycji sp. z o.o. kontynuowała rozbudowę Poznańskiego Parku Technologiczno-Przemysłowego, obejmującą m.in. powstanie nowoczesnego biurowca wraz z inkubatorem przedsiębiorczości. W 2012 r. na Morasku

rozpoczęło działalność Centrum NanoBioMedyczne, stanowiące wspólne przedsięwzięcie Uniwersytetu im. Adama Mickiewicza, Politechniki Poznańskiej, Uniwersytetu Medycznego oraz Uniwersytetu Przyrodniczego. Działalność centrum będzie realizowana przy współpracy z Instytutem Fizyki Molekularnej w Poznaniu. Jest to obecnie najnowocześniejsza placówka tego typu w Polsce. W Poznańskim Parku Naukowo-Technologicznym afiliowanym przy Uniwersytecie im. Adama Mickiewicza uruchomiono największy kompleks laboratoryjny w Poznaniu – Zespół Inkubatorów Wysokich Technologii. Na terenie kampusu Uniwersytetu im. Adama Mickiewicza na Morasku trwa budowa Wielkopolskiego Centrum Zaawansowanych Technologii. Inwestycja jest wspólną inicjatywą 5 poznańskich uczelni, Polskiej Akademii Nauk, Instytutu Włókien Naturalnych i Roślin Zielarskich oraz Poznańskiego Parku Naukowo-Technologicznego. Celem przedsięwzięcia, którego koordynatorem jest Uniwersytet im. Adama Mickiewicza, ma być stworzenie multidyscyplinarnego ośrodka badawczo-technologicznego, który skupiałby w jednym miejscu najlepszych specjalistów z nauk technicznych, ścisłych oraz przyrodniczych.

Współpraca ze środowiskiem naukowo-akademickim

Lata 2010–2014 to okres pogłębiania wzajemnej współpracy Miasta Poznania z poznańskim środowiskiem akademickim. W ramach realizacji programu strategicznego „Akademicki i naukowy Poznań”, z budżetu Miasta

Najbardziej prestiżową, krajową nagrodę naukową – „Polskiego Nobla” – przyznaną przez Fundację na rzecz Nauki w Polsce w obszarze nauk chemicznych i materiałów, otrzymała w 2011 r. prof. dr hab. Elżbieta Frąckowiak z Politechniki Poznańskiej, za badania nad nowymi materiałami i kompozytami węglowymi i ich wykorzystanie do elektrochemicznego magazynowania i konwersji energii.

W 2013 r. poznański program stypendialny dla laureatów i finalistów ogólnopolskich olimpiad przedmiotowych rozpoczynających studia w Poznaniu, został laureatem konkursu „Dobre Stypendia 2013” w kategorii „Samorządowe programy stypendialne – duże”¹⁰⁷. Organizatorem konkursu są Fundacja Dobra Sieć i Polsko-Amerykańska Fundacja Wolności.

dofinansowano organizację ponad 80 wykładów otwartych wybitnych uczonych i specjalistów z różnych dziedzin gospodarki, polityki i sztuki, w tym tak znanych osobistości, jak: prof. Thomas Cech (laureat Nagrody Nobla z chemii), prof. Klaus von Klitzing (laureat Nagrody Nobla z fizyki), prof. Erwin Neher (laureat Nagrody Nobla z fizjologii i medycyny).

W celu wzmocnienia udziału przedstawicieli środowiska naukowego w rozwiązywaniu problemów rozwoju miasta kontynuowano współpracę z Centrum Badania Jakości Życia Uniwersytetu im. Adama Mickiewicza, które na zlecenie Miasta prowadziło cykliczne badania jakości życia mieszkańców Poznania¹⁰⁶. Wspólnym przedsięwzięciem Miasta i poznańskich uczelni (Uniwersytetu im. Adama Mickiewicza, Uniwersytetu Ekonomicznego, Uniwersytetu Przyrodniczego, Politechniki Poznańskiej) jest także Centrum Badań Metropolitalnych, które – przy współpracy gmin aglomeracji poznańskiej i Powiatu Poznańskiego – realizuje projekt badawczy pn. „Funkcjonowanie i kierunki rozwoju Aglomeracji Poznańskiej”. Miasto dofinansowało 31 projektów badawczych prowadzonych na poznańskich uczelniach, odznaczających się wysokim stopniem innowacyjności oraz podejmujących zagadnienia istotne dla Poznania. Miasto realizowało także programy skierowane do poznańskich studentów, m.in. organizowało konkurs na „Nagrodę Miasta Poznania za wyróżniającą się pracę doktorską” i „Nagrodę Miasta Poznania za

wyróżniającą się pracą magisterską”, w którym nagradzano prace doktorskie i magisterskie podejmujące problematykę związaną z Poznaniem i cechujące się walorami utylitarnymi. W latach 2010–2014 wzrosło zainteresowanie konkursem, o czym świadczy potrojenie liczby zgłoszeń. Łącznie w konkursie nagrodzono 12 i wyróżniono 14 prac magisterskich oraz nagrodzono 12 i wyróżniono 9 prac doktorskich. Ważnym działaniem Miasta skierowanym do studentów jest program stypendiów przyznawanych laureatom i finalistom ogólnopolskich olimpiad przedmiotowych rozpoczynającym studia w Poznaniu (w latach 2010–2014 Miasto przyznało stypendia 112 osobom) oraz gruzińskim studentom, którzy zostali zaproszeni przez Miasto do kontynuowania nauki w Poznaniu (w roku akademickim 2010/2011 ze stypendium skorzystały 3 osoby, w roku akademickim 2011/2012 – 4 osoby). Miasto przyznaje również nagrody oraz stypendia artystyczne i naukowe, które w latach 2010–2014 otrzymało 76 osób. W ramach współpracy ze środowiskiem akademickim umożliwiono studentom i absolwentom szkół wyższych odbywanie praktyk i staży w Urzędzie Miasta Poznania. Miasto prowadziło także wiele działań promocyjnych zachęcających do studiowania w Poznaniu. Znalazły się wśród nich takie przedsięwzięcia, jak: udział w wielu imprezach targowych w Polsce i za granicą, organizacja corocznego konkursu „Poznań przyciąga najlepszych”, w którym do wygrania był „Rok darmowego życia w Poznaniu”, wizyty w szkołach ponadgimnazjalnych, organizacja kulturalnych i sportowych wydarzeń studenckich, czy publikacja wydawnictw promocyjno-informacyjnych.

¹⁰⁶ Więcej informacji nt. badania jakości życia zawarto w rozdziale „Mieszkańcy Poznania”.

¹⁰⁷ Wśród samorządów miejskich i wojewódzkich powyżej 500 tys. mieszkańców.



Miasto Poznań w ramach programu „Akademicki i naukowy Poznań” od 2012 r. jest organizatorem, jednego z największych w Polsce, międzynarodowego studenckiego turnieju w piłkę nożną pn. „EUROASMUS AND FRIENDS CUP”. Impreza zapoczątkowana przy okazji Mistrzostw Europy w Piłce Nożnej UEFA EURO 2012™, wpisała się na stałe do kalendarza wydarzeń studenckich w Poznaniu. W każdej edycji udział wzięło blisko 100 poznańskich studentów pochodzących z ok. 20 krajów.

Aktywność gospodarcza

Innowacyjna i kreatywna gospodarka

*Wielkopolski Klaster
Teleinformatyczny jest
wspólną inicjatywą Miasta
Poznań, Politechniki
Poznańskiej, Poznańskiego
Centrum Superkomputerowo-
Sieciowego oraz
poznańskich firm IT.
Łączenie i współdziałanie
lokalnych władz, jednostek
naukowo-badawczych
i przedstawicieli biznesu
ma na celu popularyzację
i rozwój inicjatyw opartych na
nowoczesnych technologiach
teleinformatycznych.*

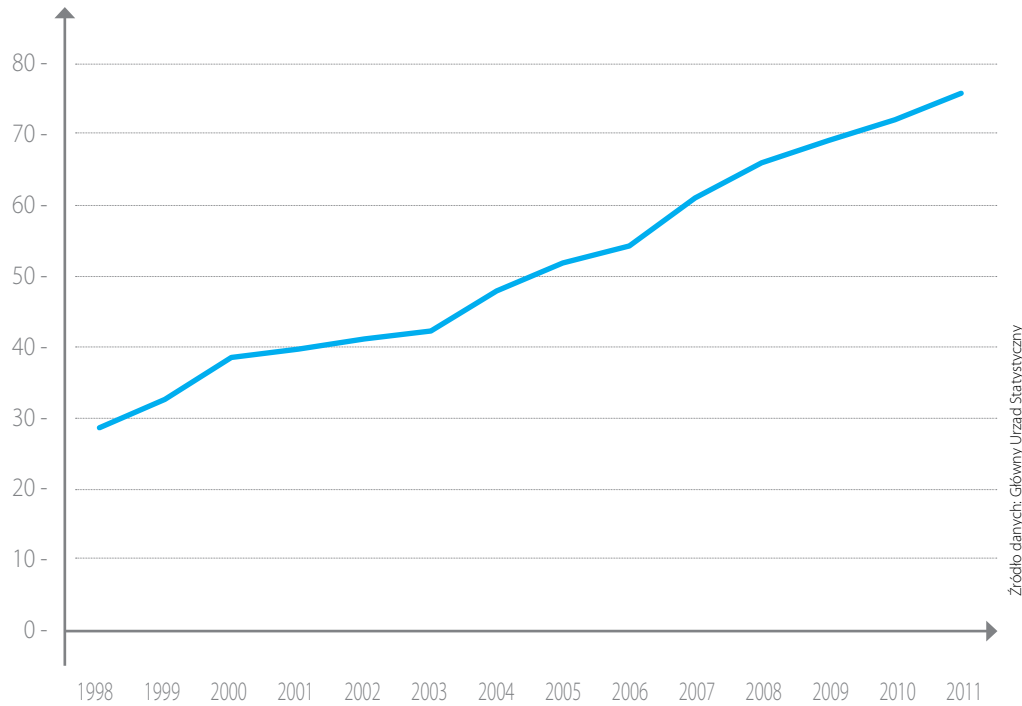
Poznań jest jednym z najsilniejszych ośrodków gospodarczych w Polsce i posiada duży potencjał rozwojowy. Lata 2010–2014 były okresem wzrostu i rozwoju gospodarki Poznania. Według szacunków Głównego Urzędu Statystycznego wartość produktu krajowego brutto (PKB) wytworzonego w mieście w latach 2007–2011 wzrosła o 22,2%. Zwiększyło się również o 24,3% PKB per capita i wyniosło w 2011 r. 75,9 tys. zł, dwukrotnie przewyższając średnią w kraju. Wartość ta była niższa jedynie od PKB wytworzonego w Warszawie. Wyniki te osiągnięto w warunkach trwającego światowego kryzysu ekonomicznego. Mimo pewnych symptomów spowolnienia gospodarczego, zróżnicowana gospodarka Poznania, z dominującym sektorem usług (szczególnie handel, usługi finansowe, edukacja i rynek nieruchomości), który tworzy 73% wartości dodanej brutto oraz jest miejscem pracy dla 78% pracujących w mieście, okazała się być odporną na wahania koniunktury.

Podjęmowano działania zmierzające do rozwoju klastrów, czyli powiązań sieciowych firm w celu m.in. wzmocnienia konkurencyjności oraz rozszerzenia oferty. W ramach inicjatyw klastrowych przedsiębiorstwa pozyskiwały środki finansowe na realizację założonych celów. Obecnie na terenie aglomeracji

poznańskiej funkcjonuje 15 klastrów, w tym 5 z nich powstało w latach 2010–2014.

Poznańskie firmy zajmowały wysokie pozycje na ogłaszanej corocznie przez dziennik „Rzeczpospolita” prestiżowej „Liście 500” największych polskich firm. W zestawieniu ogłoszonym w 2014 r. znalazło się 17 firm mających siedzibę w Poznaniu. Najwyższe pozycje zajęły takie poznańskie firmy, jak: Eurocash SA (9. pozycja), Volkswagen Poznań sp. z o.o. (23. pozycja), GlaxoSmithKline Pharmaceuticals SA (54. pozycja) oraz Grupa Muszkieterów (61. pozycja). Szacunkowa wartość poznańskich firm ujętych na „Liście 500” wynosiła od 31,2 do 39,6 mld zł. Największą wartość wyceny, zawierającą się w przedziale 4,7–7,8 mld zł, posiadała firma GlaxoSmithKline Pharmaceuticals SA. Do największych inwestorów pod względem wielkości nakładów poniesionych w 2013 r. należała Grupa Kapitałowa Enea S.A.

W latach 2010–2014 szczególne znaczenie w rozwoju Poznania zyskał potencjał gospodarczy i naukowy, ukierunkowany na coraz większe powiązanie gospodarki z nauką. Jednym z czynników mających duży wpływ na poziom konkurencyjności gospodarki jest innowacyjność. W latach 2010–2012 nakłady na innowacyjność w przemyśle wyniosły w Poznaniu 1,5 mld zł. Do najbardziej innowacyjnych branż pod względem wprowadzania nowych produktów i usług należały: produkcja pojazdów samochodowych, produkcja komputerów, wyrobów elektronicznych oraz



Produkt krajowy brutto
w Poznaniu

Źródło danych: Główny Urząd Statystyczny

na 1 mieszkańca w tys. zł

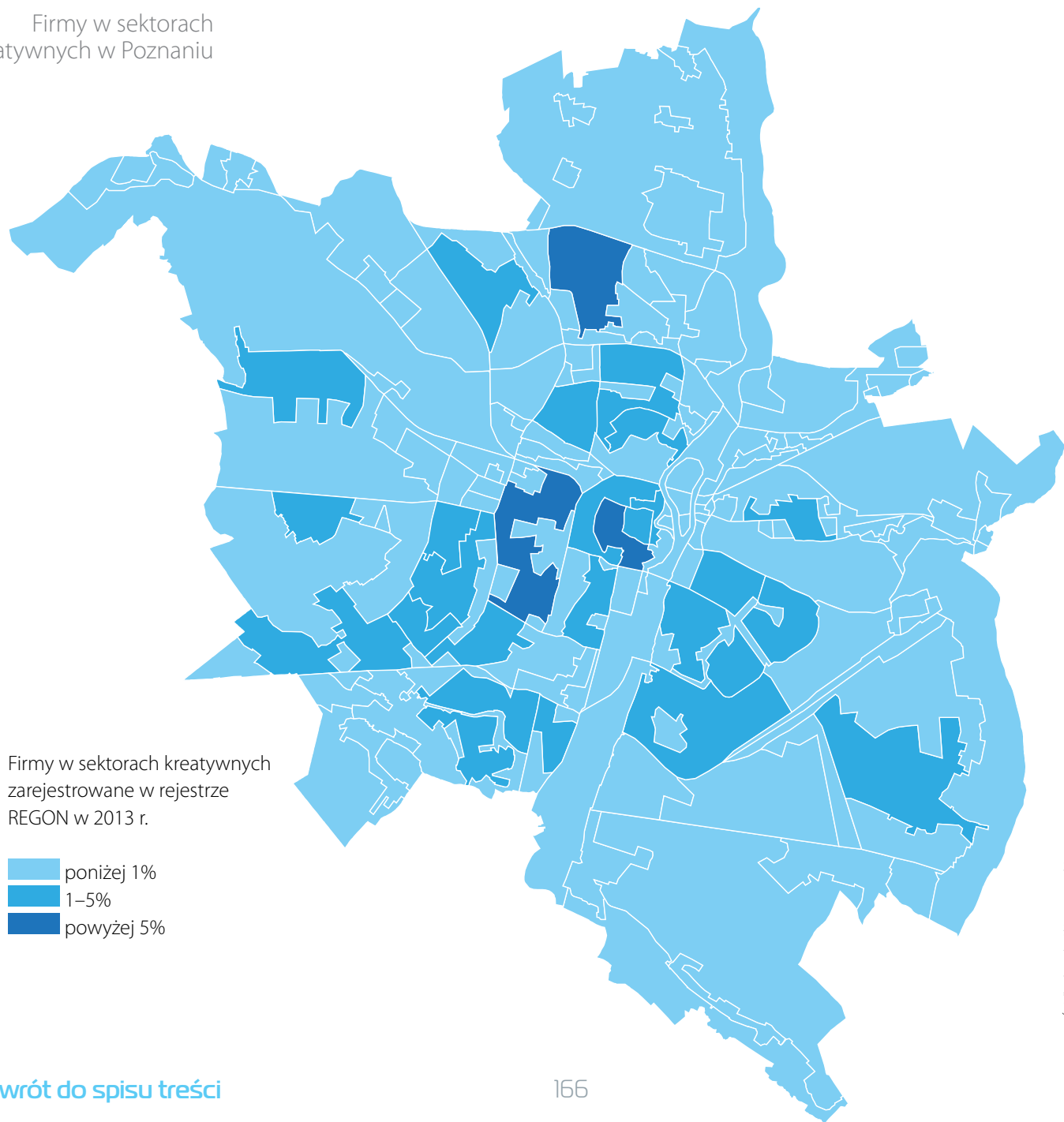
produkcja metali. W poznańskich przedsiębiorstwach użytkowanych jest ok. 200 sterowanych komputerowo linii produkcyjnych oraz ponad 400 robotów i manipulatorów przemysłowych.

W 2013 r. Politechnika Poznańska uruchomiła tzw. laboratoria praktyk dla uczniów techników, którzy w ten sposób uzyskali dostęp do najnowocześniejszych maszyn i urządzeń np. drukarek 3D czy robotów przemysłowych. Jest to pierwszy tego rodzaju projekt w Polsce. Przedsięwzięcie powstało w ramach

realizacji projektu Urzędu Marszałkowskiego Województwa Wielkopolskiego pn. „Czas zawodowców – wielkopolskie kształcenie zawodowe”.

W Poznaniu rozwijają się firmy w sektorach kreatywnych, obejmujących – oprócz szkół wyższych i jednostek naukowo-badawczych – technologie informatyczne, usługi w zakresie architektury, sztuki i mediów, rzemiosło, usługi finansowe, biznesowe i prawne. Poznań, wraz z 11 europejskimi samorządami, uczestniczył w realizowanym w latach 2010–2013

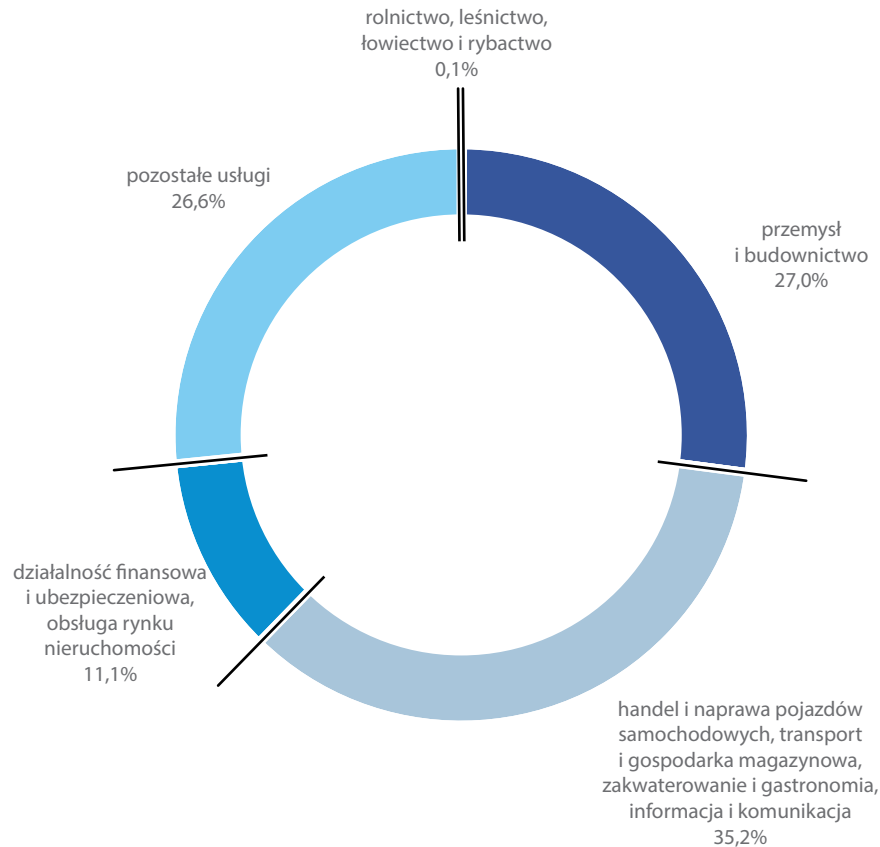
Firmy w sektorach
kreatywnych w Poznaniu



Firmy w sektorach kreatywnych
zarejestrowane w rejestrze
REGON w 2013 r.

- poniżej 1%
- 1-5%
- powyżej 5%

Źródło danych: Główny Urząd Statystyczny



Źródło danych: Główny Urząd Statystyczny

Źródła wytworzenia wartości dodanej brutto w Poznaniu w 2011 r.

międzynarodowym unijnym projekcie partnerskim „CREA.RE – Creative Regions”. Celem przedsięwzięcia była promocja oraz opracowanie strategii wykorzystania sektorów kreatywnych w rozwoju regionalnym. Miasto od lat wspiera rozwój designu. W stolicy Wielkopolski od 2011 r. działają pierwsze w Polsce centrum designu i kreatywności Concordia Design oraz międzynarodowa wyższa szkoła projektowania School of Form. Corocznie

w Poznaniu odbywają się tematyczne konferencje i warsztaty, m.in. Światowe Dni Innowacji, służące popularyzowaniu znaczenia innowacji w strategicznych dla Wielkopolski branżach, tj. IT, biotechnologie i design.

Współpraca gospodarki i nauki rozwijała się także dzięki działalności parków technologicznych, które zajmują się pośrednictwem pomiędzy sektorem nauki i badań oraz praktyką gospodarczą w zakresie komercjalizacji

W granicach Poznania znajdują się tereny podstrefy Kostrzyńsko-Słubickiej Specjalnej Strefy Ekonomicznej. Firmy zlokalizowane na terenie poznańskiej podstrefy mogą korzystać z ulg i ułatwień w realizacji przedsięwzięć. Korzystają z nich niemiecki koncern Volkswagen Poznań sp. z o.o. oraz od 2011 r. EXIDE TECHNOLOGIES S.A. Ostatni kompleks podstrefy o powierzchni 51,4 ha, będący własnością Miasta Poznania, znajduje się na Żegrzu i jest wyposażony w infrastrukturę.

i upowszechniania technologii. W latach 2010–2014 miejska spółka Wielkopolskie Centrum Wspierania Inwestycji sp. z o.o. kontynuowała rozbudowę Poznańskiego Parku Technologiczno-Przemysłowego (PPTP), w ramach której rozpoczęto m.in. budowę segmentu „B”, będącego drugim z trzech zaplanowanych na terenie parku nowoczesnych biurowców klasy „A”. Ten siedmiokondygnacyjny biurowiec o powierzchni użytkowej 5,5 tys. m², będzie wyposażony w rozbudowaną infrastrukturę teleinformatyczną oraz systemy bezpieczeństwa i monitoringu. Budowa ta jest pierwszą w Europie publiczną inwestycją, która powstaje dzięki unijnej inicjatywie Jessica. W ramach PPTP powstają 3 powiązane ze sobą strefy: biurowa, inkubacyjna i przemysłowo-produkcyjna. Celem parku jest sprzyjanie efektywnemu transferowi innowacji i technologii do gospodarki poprzez budowanie więzi kooperacyjnych (klastrów) pomiędzy firmami (lokatarami parku), a sektorem naukowo-badawczym i działającymi parkami naukowymi oraz centrami zaawansowanych technologii.

W Poznańskim Parku Naukowo-Technologicznym Fundacji Uniwersytetu im. Adama Mickiewicza uruchomiono największy kompleks laboratoryjny w Poznaniu – Zespół Inkubatorów Wysokich Technologii. W ramach parku powstało także 7 nowych, innowacyjnych spółek z branży chemicznej i biotechnologicznej, m.in. „Genesis” – spółka zajmująca się chemicznymi syntetyzowanymi kwasami nukleinowymi oraz „Centrum Technologii Inhibitorowych” – prowadzące badania w kierunku terapii parodontozy. Są to przedsięwzięcia zrealizowane w ramach projektu InQbator Seed,

współfinansowanego przez Unię Europejską w ramach Programu Operacyjnego Innowacyjna Gospodarka.

Na Morasku zakończono wyposażanie w zaawansowaną aparaturę Centrum NanoBioMedycznego, stanowiącego wspólne przedsięwzięcie poznańskich uczelni: Uniwersytetu im. Adama Mickiewicza, Politechniki Poznańskiej, Uniwersytetu Medycznego oraz Uniwersytetu Przyrodniczego. Działalność centrum będzie realizowana przy współpracy z Instytutem Fizyki Molekularnej w Poznaniu. Jest to obecnie najnowocześniejsza placówka tego typu w Polsce. Centrum NanoBioMedyczne zajmuje się strukturami nanometrycznymi, które pomogą tworzyć nowe leki, urządzenia elektroniczne czy materiały. Jednostka będzie służyć głównie studentom studiów magisterskich i doktoranckich, gdyż podstawowym zadaniem centrum jest kształcenie kadr w zakresie nowoczesnych technologii.

Na terenie kampusu Uniwersytetu im. Adama Mickiewicza na Morasku trwa budowa Wielkopolskiego Centrum Zaawansowanych Technologii. Inwestycja jest wspólną inicjatywą 5 poznańskich uczelni: Uniwersytetu im. Adama Mickiewicza, Uniwersytetu Ekonomicznego, Uniwersytetu Przyrodniczego, Uniwersytetu Medycznego, Politechniki Poznańskiej oraz Polskiej Akademii Nauk, Instytutu Włókien Naturalnych i Roślin Zielarskich, Poznańskiego Parku Naukowo-Technologicznego. Celem przedsięwzięcia, koordynowanego przez Uniwersytet im. Adama Mickiewicza, ma być stworzenie multidyscyplinarnego ośrodka badawczo-technologicznego, który skupiałby w jednym miejscu najlepszych specjalistów



„Poznań w obiektywie”, Jagoda Szymańska (14 lat)

Program Wspierania Projektów Innowacyjnych jest wspólną inicjatywą Miasta Poznania oraz 7 poznańskich szkół wyższych. Celem programu jest wzmocnienie powiązań sfery badawczo-rozwojowej z gospodarką w Wielkopolsce poprzez promocję uczelni jako źródeł rozwiązań tworzonych dla przedsiębiorstw oraz wsparcie współpracy wielkopolskich ośrodków naukowo-badawczych z biznesem.

z nauk technicznych, ścisłych oraz przyrodniczych.

W działania proinnowacyjne włącza się także sektor niepubliczny. Od kilku lat w Złotnikach rozwija swoją działalność Nickel Technology Park Poznań (wraz z Centrum Biotechnologii), w podpoznańskiej Dąbrowie funkcjonuje Eureka Technology Park, a w Wysogotowie w budowie znajduje się Park Technologiczny INEA PARK wraz z jednym z największych w Wielkopolsce nowoczesnym Data Center. Z kolei przy ul. Dąbrowskiego trwa budowa Centrum Zaawansowanych Technologii Nobel Tower, którego inwestorem jest prywatna spółka non-profit. Przy ul. Obornickiej powstaje natomiast Inkubator Biznes i Nauka, którego celem jest zapewnienie infrastruktury dla firm działających na styku nauki i biznesu.

Poznańskie Centrum Superkomputerowo-Sieciowe afiliowane przy Instytucie Chemii Bioorganicznej PAN rozpoczęło budowę Centrum Badawczego Polskiego Internetu Optycznego, które będzie stanowiło bazę dla rozwoju badań i wdrożeń w zakresie e-infrastruktury, technologii informacyjno-komunikacyjnych i ich zastosowań.

Poznańskie środowisko naukowo-badawcze wdraża nowe inter- i multidyscyplinarne rozwiązania organizacyjne np. centra doskonałości, centra zaawansowanych technologii, platformy technologiczne. Uczestniczy także w realizacji krajowych i międzynarodowych projektów badawczych. Przykładem jest Poznańskie Centrum Superkomputerowo-Sieciowe koordynujące europejsko-japoński projekt „FELIX”, którego celem jest utworzenie wspólnych ram dla eksperymentalnych badań

nad „Internetem Przyszłości” oraz Instytut Obróbki Plastycznej, będący koordynatorem Polskiego Klastra Innowacyjnych Technologii Kuźniczych. Instytut Włókien Naturalnych uczestniczył w pracach Międzynarodowej Sieci Badawczej ds. Lnu, Konopi i Innych Roślin Włóknistych.

Urząd Marszałkowski Województwa Wielkopolskiego realizował projekt pn. „Wsparcie współpracy sfery nauki i przedsiębiorstw w Wielkopolsce”, w ramach którego organizowano m.in. staże dla naukowców w przedsiębiorstwach IT oraz staże dla pracowników przedsiębiorstw w jednostkach naukowych. Adresatami projektu byli pracownicy naukowcy, dydaktyczni i naukowo-dydaktyczni wielkopolskich jednostek naukowych i wielkopolscy przedsiębiorcy. Celem przedsięwzięcia było wsparcie transferu wiedzy w środowisku nauki i biznesu poprzez organizację staży i wprowadzenie innowacyjnych rozwiązań dla przedsiębiorstw.

W ramach Programu Wspierania Projektów Innowacyjnych realizowanego przez Miasto, funkcjonuje Wielkopolska Platforma Innowacyjna (WPI)¹⁰⁸ – portal stanowiący platformę wymiany wiedzy i informacji pomiędzy nauką i biznesem. Jednym z elementów WPI jest Baza Ofert, którą stanowi zbiór zaproszeń

¹⁰⁸ Program Wspierania Projektów Innowacyjnych (www.wpi.poznan.pl) jest wspólną inicjatywą Miasta Poznania oraz Akademii Wychowania Fizycznego, Politechniki Poznańskiej, Uniwersytetu Artystycznego, Uniwersytetu Ekonomicznego, Uniwersytetu im. Adama Mickiewicza, Uniwersytetu Medycznego im. Karola Marcinkowskiego oraz Uniwersytetu Przyrodniczego. W ramach realizacji programu Miasto aktywnie współpracuje również z wieloma instytucjami wspierającymi przedsiębiorczość w środowisku akademickim, m.in. uczestnicząc w organizacji imprezy Dni Przedsiębiorczości Poznań, której celem jest m.in. promowanie postaw przedsiębiorczych w środowisku akademickim oraz współpracy nauki z gospodarką.



skierowanych do podmiotów zewnętrznych (w tym głównie przedsiębiorców) do podjęcia współpracy z jednostką naukowo-badawczą.

Atrakcyjność inwestycyjna

Zachęty inwestycyjne

Zróżnicowany profil gospodarki Poznania w połączeniu z wysoką jakością lokalnego rynku pracy oraz dostępnością przestrzeni biurowej tworzą korzystne warunki do inwestowania w mieście.

Strategię pozyskiwania inwestorów dla Poznania ukierunkowano na pozyskiwanie nowych i wspieranie już działających inwestorów w branżach wytwarzających wysoką wartość dodaną oraz generowanie zapotrzebowania na wykształconych i dobrze opłacanych pracowników w gospodarce opartej na wiedzy. Priorytetowymi dla miasta sektorami gospodarki są: produkcja zaawansowana technologicznie, Business Process Outsourcing, badania i rozwój, działalność kongresowo-wystawiennicza oraz infrastruktura rekreacyjno-rozrywkowa. Działania Miasta miały na celu uczynienie Poznania centrum wysokospecjalistycznych usług, ze szczególnym uwzględnieniem usług APS obejmujących: reklamę, bankowość, konsulting, ubezpieczenia, zarządzanie nieruchomościami. Miasto wspierało także starania o możliwość działania inwestorów w podstrefie specjalnej strefy ekonomicznej.

Poznań, będąc jednym z najbardziej atrakcyjnych miejsc lokalizacji inwestycji w kraju, prowadził w latach 2010–2013 wiele działań wspierających inwestorów, m.in.: program

zwolnienia z podatku od nieruchomości w ramach pomocy de minimis oraz pomocy regionalnej na wspieranie nowych inwestycji lub tworzenie nowych miejsc pracy związanych z nową inwestycją, program stypendiów¹⁰⁹ na sfinansowanie staży u pracodawców realizujących innowacyjne inwestycje na terenie Poznania, duży pakiet działań wspierających inwestora oferowanych przez Biuro Obsługi Inwestorów (w tym wyznaczenie tzw. „pilota inwestycyjnego”¹¹⁰).

W latach 2010–2014 oferta możliwości lokalizacji inwestycji w Poznaniu była prezentowana na międzynarodowych prestiżowych targach inwestycyjnych, m.in. targach nieruchomości i inwestycji MIPIM w Cannes, targach nieruchomości Expo Real w Monachium, licznych konferencjach branżowych dotyczących sektora usług nowoczesnych dla biznesu (m.in. w Pradze, Reims we Francji, Amsterdamie, Nowym Jorku, Berlinie, Sopocie, Krakowie, Warszawie, Łodzi), targach informatycznych CeBIT czy na European Week of Regions & Cities w Brukseli. Ponadto promowano Poznań na licznych spotkaniach typu „business mixer”, konferencjach organizowanych przez izby gospodarcze działające w Poznaniu. Miasto współorganizowało

¹⁰⁹ Stypendia przyznawane są studentom, którzy zostaną przyjęci na staż u pracodawcy realizującego w Poznaniu nową inwestycję o charakterze innowacyjnym w sektorze produkcyjnym lub sektorze usług nowoczesnych (centrum usług wspólnych, centrum IT, centrum usług outsourcingowych lub centrum R&D).

¹¹⁰ Jest to pracownik Biura Obsługi Inwestorów oddelegowany do obsługi kluczowego projektu inwestycyjnego. Udziela on pomocy w trakcie całego procesu przygotowania i realizacji inwestycji. W przypadku inwestycji polegającej na budowie nowych obiektów jest to także pomoc w wyborze lokalizacji inwestycji na terenie Poznania oraz w przeprowadzeniu procedury uzyskania decyzji administracyjnych wymaganych w procesie budowlanym.

W rankingu FDI European Cities & Regions of the Future, organizowanym przez Financial Times Business, Poznań w edycji 2012/2013 został wyróżniony, zaś w edycji 2014/2015 znalazł się w gronie najlepszych miast Top 10 w 3 kategoriach, tj. efektywność kosztowa, strategia przyciągania inwestycji zagranicznych i najlepsze miasto w Europie Środkowo-Wschodniej. W 2014 r. Poznań znalazł się w czołówce rankingu najatrakcyjniejszych inwestycyjnie miast w Polsce (tuż za Warszawą), opracowanego przez miesięcznik „Forbes” i Centralny Ośrodek Informacji Gospodarczej.

Na terenie Międzynarodowych Targów Poznańskich otwarto w 2012 r. Salę Ziemi. Ta wielofunkcyjna sala, mogąca pomieścić 2 tys. osób, umożliwia aranżację przestrzeni na wiele sposobów, a dzięki wyposażeniu w najnowocześniejszy sprzęt audiowizualny jest miejscem organizacji zarówno konferencji i kongresów naukowych, jak i spektakli oraz koncertów.

również imprezy, w tym m.in. konferencje „Property Forum Poznań 2013”, „Polska-Indie. Perspektywy współpracy gospodarczej. Ocze-kiwania, szanse i wyzwania dla rozwoju rela-cji gospodarczych”, „Bioconnect”, Forum Go-spodarcze Metropolii Poznań, Program Polski Czempion. W celu rozwoju branży BPO/SSC zorganizowano cykliczne imprezy wspierające pracodawców działających w tym sektorze, tj. warsztaty dla studentów i targi pracy „Work-Gate”¹¹¹ oraz „Tydzień SSC/BPO”. W 2014 r. Mia-sto było współorganizatorem i gospodarzem V Konferencji ABSL – Związku Liderów Sektora Usług Biznesowych, która przyczyniła się do promocji miasta zarówno jako atrakcyjnej lo-kalizacji dla biznesu, jak i miejsca organizacji konferencji i kongresów.

W efekcie kompleksowych działań promo-cyjnych, uznany za priorytetowy sektor usług dla biznesu zatrudnia w Poznaniu 9 tys. pra-cowników (2014 r.) i rozwija się w tempie 20% wzrostu zatrudnienia rocznie. Wśród nowych inwestorów, którzy w latach 2010–2014 uru-chomili swoje centra usług w Poznaniu należą wymienić m.in.: Bridgestone, Carl Zeiss, Ciber, CenturyLink, DFDS, EXIDE TECHNOLOGIES, IKEA Business Service Center, Jeronimo Mar-tins, Mars, McKinsey, Rule Financial, Samsung Poland R & D Center.

Miasto promowało także projekty inwesty-cyjne realizowane w formule partnerstwa publiczno-prywatnego, zwłaszcza projekty budowy parkingów wielopoziomowych i związanych z gospodarką odpadami, m.in.

w tej formule w 2014 r. rozpoczęto budowę spalarni odpadów komunalnych (Instalacji Termicznego Przekształcania Odpadów Ko-munalnych).

Rozwój otoczenia biznesu

Gospodarka Poznania posiada rozbudowaną sieć instytucji stanowiących otoczenie bizne-su. Tworzą je instytucje obrotu towarowego i kapitałowego, tj.: banki, instytucje ubezpie-czeniowe, instytucje leasingowe, giełdy oraz firmy konsultingowe, agencje, izby gospo-darcze, fundacje i stowarzyszenia, placówki naukowo-badawcze. Wśród organizacji go-spodarczych działających w Poznaniu są m.in.: Polska Izba Przemysłu Targowego, Wielko-polska Izba Przemysłowo-Handlowa, Wielko-polska Izba Budownictwa, Wielkopolska Izba Rzemieśnicza, Wielkopolskie Zrzeszenie Pry-watnego Handlu i Usług, Polska Izba Gospo-darcza Importerów, Eksporterów i Kooperacji, Wielkopolski Klub Kapitału. Miasto Poznań ści-sie z nimi współpracuje.

Poznań wyróżnia się dużą dostępnością usług bankowych. Na koniec 2013 r. w mieście dzia-łało 305 placówek (centrale, oddziały, filie, agencje) należące do 41 banków. Było to o po-nad 1/4 mniej niż w 2009 r. Największy udział w sieci placówek bankowych posiadają 3 ban-ki: PKO Bank Polski SA (17,7%), Bank Zachodni WBK SA (10,5%) oraz Pekao SA (9,5%). Coraz większy udział w rynku pośrednictwa finan-sowego ma sieć spółdzielczych kas oszczęd-nościowo-kredytowych (SKOK). W Poznaniu działało 9 kas, dysponujących 30 placówkami. Małe i średnie przedsiębiorstwa z Poznania i powiatu poznańskiego mogły korzystać

¹¹¹ Za tę inicjatywę Miasto Poznań otrzymało wyróżnienie City Outsourcing Star.



z ułatwionego dostępu do kredytów bankowych za pośrednictwem Poznańskiego Funduszu Poręczeń Kredytowych sp. z o.o. (spółki Miasta Poznania oraz banków PKO BP SA oraz Banku Gospodarstwa Krajowego S.A.). Spółka należy do najbardziej aktywnych i efektywnych funduszy poręczeń kredytowych w Polsce. W latach 2010–2013 fundusz udzielił swoim klientom łącznie 1,9 tys. poręczeń (wzrost o 82% w porównaniu z latami 2006–2009) na kwotę 219,8 mln zł (wzrost o 80%). Średnia wartość poręczeń wzrosła z 105,3 tys. zł w 2010 r. do 134 tys. zł w 2013 r.

W Poznaniu, poprzez sieć placówek towarzystw ubezpieczeniowych lub za pośrednictwem agentów lub brokerów, dostępna jest oferta niemal wszystkich firm ubezpieczeniowych działających w Polsce. W 2013 r. na terenie Poznania swoje placówki posiadało 55 towarzystw ubezpieczeniowych, które oferowały polisy życiowe (25 towarzystw) oraz majątkowe i osobowe (30 towarzystw).

Usługi dla biznesu oferują także Międzynarodowe Targi Poznańskie sp. z o.o. (MTP), w których Miasto jest udziałowcem. MTP organizują rocznie ponad 60 imprez targowych – ekspozycji przygotowywanych dla ponad 100 sektorów gospodarki. W latach 2010–2013 w 250 imprezach targowych rocznie brało udział od 10 tys. do 11 tys. wystawców, z których 1/5 stanowili wystawcy zagraniczni reprezentujący blisko 70 krajów świata. Poznańskie imprezy targowe odwiedziło 1,4 mln osób. W okresie tym odnotowano niewielki spadek sprzedanej powierzchni wystawienniczej o 1,2%, liczby wystawców o 11,8% (w tym zagranicznych o 2,7%) oraz wzrost liczby zwiedzających

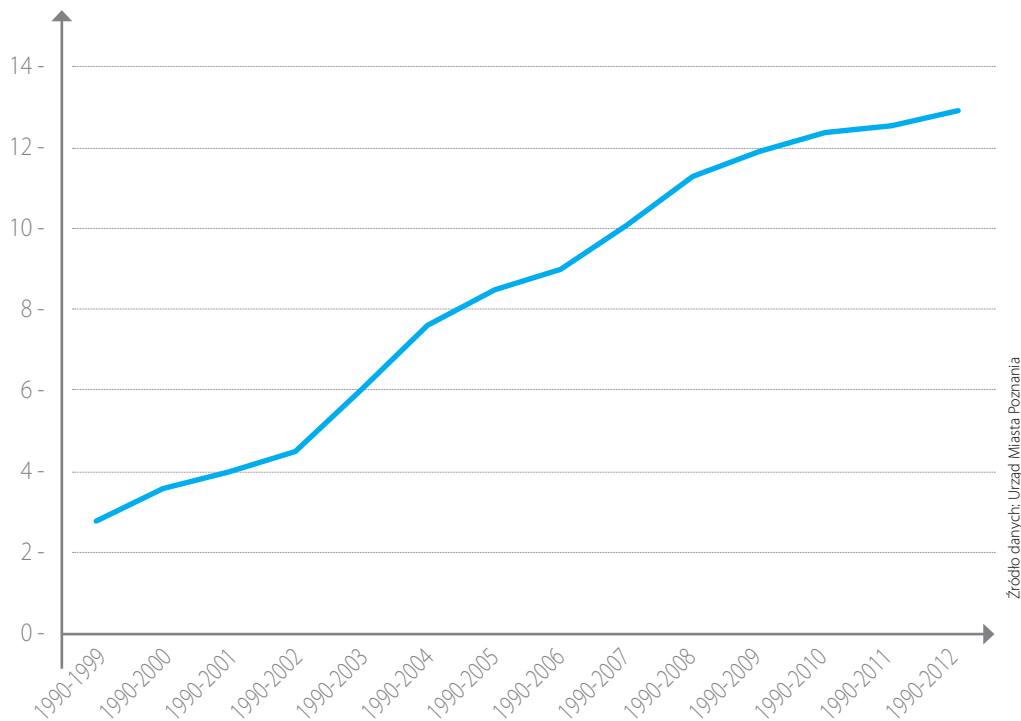
o 25,3%. Spośród organizowanych imprez targowych szczególnie dużym zainteresowaniem wystawców zarówno krajowych, jak i zagranicznych cieszyły się: Budma, ITM Polska, Tour Salon, Drema, Motor Show. W 2014 r. na Międzynarodowych Targach Poznańskich zagościła II Powszechna Wystawa Krajowa – Konkurencyjna Polska 1989–2014, która przybliżyła polskie sukcesy 25-lecia w 4 strefach: gospodarka, samorząd, kultura i obywatel. Podczas wydarzenia zaprezentowano gospodarczych liderów, którzy zdobyli laury w Polsce i na świecie, osiągnięcia kulturalne i samorządowy potencjał polskich gmin i miast. Poza ekspozycjami, targom towarzyszyły wystawy (m.in. wspominająca pierwszą PeWuKę) i inne wydarzenia kulturalne. MTP, dysponujące 16 przestrzennymi, klimatyzowanymi pawilonami oraz 81 klimatyzowanymi, doskonale wyposażonymi salami konferencyjnymi, zorganizowały w latach 2010–2013 poprzez Poznań Congress Center prawie 7 tys. konferencji i seminariów. Uczestniczyło w nich 2,1 mln osób, wśród nich goście z całego świata, głównie z Europy Środkowej i Wschodniej. Nakłady inwestycyjne poniesione przez MTP w latach 2010–2013 wyniosły ponad 188 mln zł. Przeznaczono je na modernizację pawilonów, obiektów gastronomicznych, sal konferencyjnych i pomieszczeń administracyjno-biurowych.

Według danych Polskiej Izby Przemysłu Targowego w 2013 r. MTP utrzymały czołową pozycję na rynku targowym w Polsce. Udział wielkości

Międzynarodowe Targi Poznańskie w 2013 r. znalazły się na pierwszym miejscu w prestiżowym rankingu „Statystyki Targów Europy Środkowo–Wschodniej”. Poznański ośrodek był liderem we wszystkich najważniejszych kategoriach¹¹².

¹¹² Ranking przygotował Międzynarodowy Związek Statystyk Targowych CENTREX na podstawie potwierdzonych audytem danych statystycznych z ponad 330 targów organizowanych w 26 miastach na terenie Polski, Czech, Ukrainy, Rumunii, Węgier i Bułgarii.

Bezpośrednie inwestycje zagraniczne w Poznaniu



Źródło danych: Urząd Miasta Poznania

na 1 mieszkańca w tys. USD

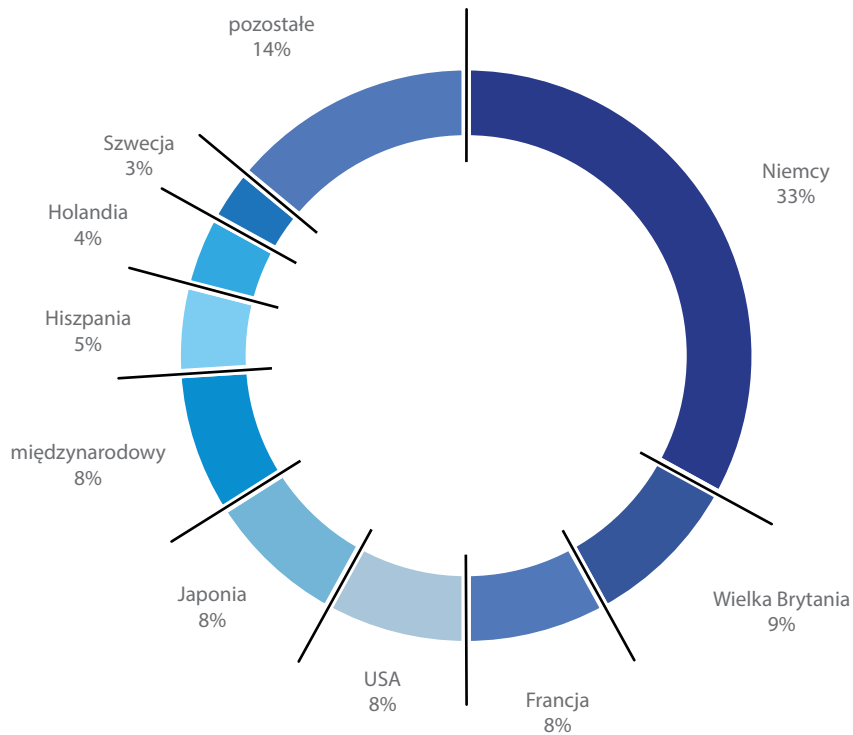
sprzedanej powierzchni wystawienniczej wyniósł 48,4%. MTP zajęły również pierwsze miejsce pod względem liczby wystawców (35,6% ogółu) i liczby zwiedzających (39,6%).

Najwięksi inwestorzy

Poznań jest jednym z najatrakcyjniejszych miast dla inwestorów. W latach 2010–2013 nakłady inwestycyjne¹¹³ wyniosły 13,4 mld zł,

czyli 24,5 tys. zł na mieszkańca. Mimo dużej aktywności inwestorów zagranicznych w mieście dominowały inwestycje finansowane ze źródeł krajowych. Wartość bezpośrednich inwestycji zagranicznych wyniosła w latach 1990–2013 łącznie 7,3 mld USD, czyli 13,2 tys. USD na mieszkańca. Dwie trzecie kapitału zagranicznego pochodzi z Niemiec, Francji, Wielkiej Brytanii, Japonii oraz USA, a do największych inwestorów należą: Auchan, Beiersdorf, Bridgestone, Dalkia Group, Exide Technologies,

¹¹³ Nakłady inwestycyjne przedsiębiorstw mających siedzibę w Poznaniu.



Źródło danych: Urząd Miasta Poznania

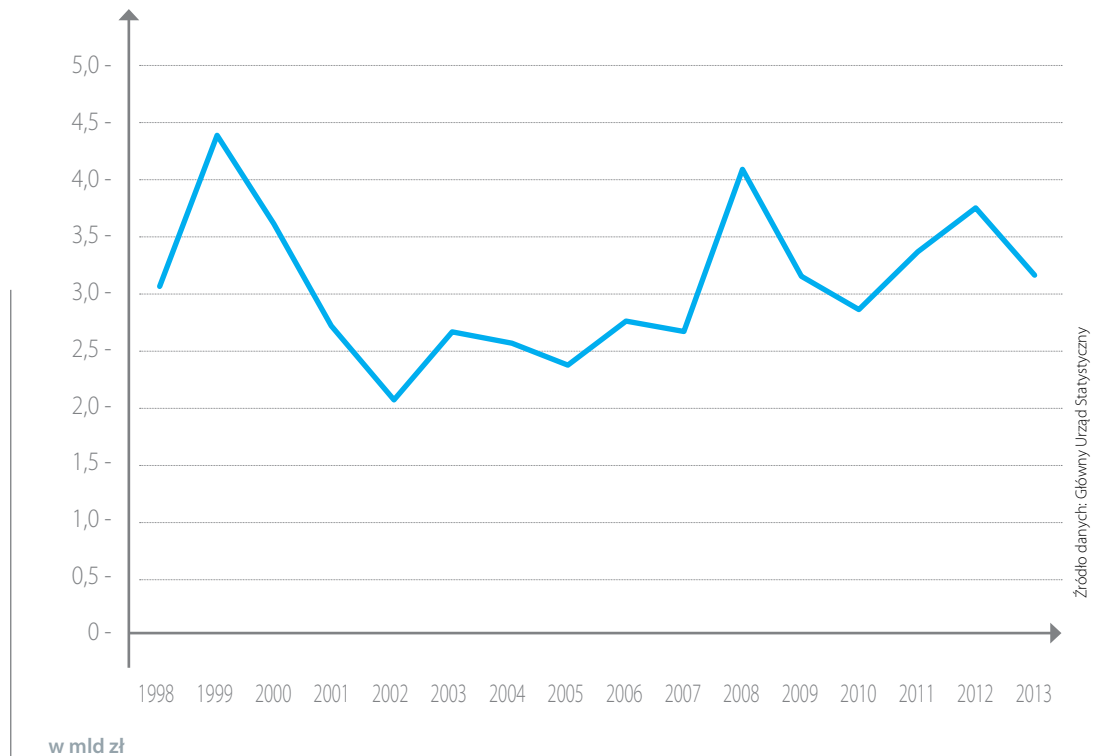
Kierunki pochodzenia kapitału zagranicznego w Poznaniu w 2012 r.

GlaxoSmithKline, IKEA, King Cross Group, Klepierre, Kronospan Holding, Mars, Metro, Neinver, SABMiller, TriGranit, Unilever, Volkswagen, Von der Heyden Group. Osobną grupę inwestorów zagranicznych stanowią firmy, fundusze inwestycyjne oraz osoby prywatne, które obejmują udziały w już działających spółkach. W latach 2010–2014 do grupy największych inwestorów zagranicznych w Poznaniu dołączyły na skutek zmian własnościowych tak znane firmy, jak np.: Alimentation Couche-Tard, Blackstone, Bupa, Coop Group, ECE Prime European Shopping Centre, Griffin Holdings Group, Mid

Europa Partners, Resolution Property, Vue Entertainment.

Głównymi kierunkami inwestowania w Poznaniu są: produkcja przemysłowa oraz handel i nieruchomości. W przemyśle największe nakłady inwestycyjne poniesiono w branżach motoryzacyjnej, spożywczej oraz farmaceutycznej. Poznań jest jednym z większych ośrodków przemysłu motoryzacyjnego w kraju. Obok niemieckiego koncernu Volkswagen w Poznaniu inwestują także: amerykański koncern Exide Technologies, japoński koncern Bridgestone oraz szwedzkie firmy

Nakłady inwestycyjne przedsiębiorstw w Poznaniu



Plastal Group i SKF Group. Znaczące są także inwestycje brytyjskiego koncernu farmaceutycznego GlaxoSmithKline, dzięki któremu Poznań stał się dużym ośrodkiem produkcji i dystrybucji leków w Europie Środkowo-Wschodniej. W przemyśle spożywczym inwestują 2 duże koncerny amerykańskie: Unilever i Mars, południowoafrykański SABMiller, niemiecki HKFood.

W sektorze usług dynamicznie rozwijał się rynek powierzchni biurowych na wynajem oraz zewnętrzne usługi biznesowe, szczególnie centra operacyjne F&A oraz ITO. W Poznaniu liczba

osób zatrudnionych¹¹⁴ w centrach usług nowoczesnych stanowi 6% pracujących w tych centrach w kraju. W mieście działają centra usług BPO, SSC, R&D oraz ITO tak znanych zagranicznych firm, jak m.in.: Arvato – Bertelsmann, Bridgestone, Carlsberg, CenturyLink, Ciber, Dalkia, Detica, DFDS, Duni, Exide Technologies, Franklin Templeton Investments, GlaxoSmithKline, Grace, Grant Thornton, Holicon, HolidayCheck, IKEA,

¹¹⁴ W 2014 r. w ponad 50 poznańskich centrach zewnętrznych usług biznesowych pracuje ponad 9 tys. osób. Inwestorzy pochodzą z 14 krajów, najwięcej z USA. Pracownicy centrów posługują się 28 językami, w tym do najbardziej popularnych należą angielski, niemiecki i francuski.



„Koziołki”, Paweł Rokicki (13 lat)

Poznań jest miastem atrakcyjnym dla inwestorów, ujmowanym w prestiżowych rankingach i badaniach, m.in.: atrakcyjności inwestycyjnej Instytutu Badań nad Gospodarką Rynkową, „The European Regional Growth Index (E-REGI)” agencji Jones Lang LaSalle, „European Cities & Regions of the Future” publikowanym przez „Financial Times Business” czy raporcie „Global Business Services Executive Insight”.

Jeronimo Martins, Kennametal, Kleffmann, MAN, Mentor Graphics, McKinsey&Company, Microsoft, Newell Rubbermaid, Open Text, OpusCapita, Orange, Owens-Illinois, Polaris Laboratories, Propex, Roche, Rule Financial, Samsung, Siemens, Sii, Telcordia, Unilever, Wikia, Zeiss. Zapowiadane są kolejne inwestycje w tej dziedzinie. Działające w Poznaniu centra nowoczesnych usług biznesowych wspólnie z Miastem Poznań realizują projekty skierowane do potencjalnych pracowników centrów: „WorkGate” (adresowany do studentów i absolwentów szkół wyższych) oraz „Tydzień SSC/BPO”¹¹⁵ (skierowany do uczniów szkół ponadgimnazjalnych).

Na poznańskim rynku działają także inwestorzy zagraniczni zainteresowani budownictwem mieszkaniowym, nieruchomościami biurowymi czy obiektami wielofunkcyjnymi i hotelowymi m.in.: AKMMK Development, ECE Prime European Shopping Centre, Garvest Real Estate, Griffin Holdings, HMG International Development, Immobel, Longbridge, Monti, Puro Hotels, RED Real Estate Development, REF Eastern Opportunities, Restaura, Ronson Development, SAP Property, Skanska, SwedeCenter. Chociaż część inwestorów lokuje swoje przedsięwzięcia w bezpośrednim sąsiedztwie granic Poznania, na obszarze aglomeracji poznańskiej¹¹⁶, korzystają oni jednak z zasobów miasta, w tym poznańskiego rynku pracy i kadry naukowej. Coraz chętniej w mieście inwestowały spółki krajowe. Duże środki inwestowały w Poznaniu

także firmy, organizacje i instytucje publiczne: szkoły wyższe, szpitale, instytucje kultury, samorządy lokalne i regionalne. Kapitał krajowy coraz chętniej inwestuje w centra usługowe BPO i SSC. Znaczący udział w finansowaniu poznańskich inwestycji, realizowanych zarówno przez inwestorów prywatnych, jak i publicznych, mają środki unijne. Dzięki unijnej pomocy w mieście powstała nowoczesna infrastruktura drogowa i kanalizacyjna, nowe obiekty dydaktyczno-naukowe, obiekty ochrony zdrowia, kultury i turystyki. Przy finansowaniu inwestycji Miasto korzysta również z pomocy Europejskiego Banku Inwestycyjnego.

Miasto Poznań wyróżniono tytułem „City Outsourcing Star” nadawanym przez Fundację Pro Progressio najszybciej rozwijającym się podmiotom outsourcingowym oraz organizacjom osiągającym najlepsze wyniki w branży i jej bezpośrednim otoczeniu biznesowym.

Przedsiębiorczość i rynek pracy

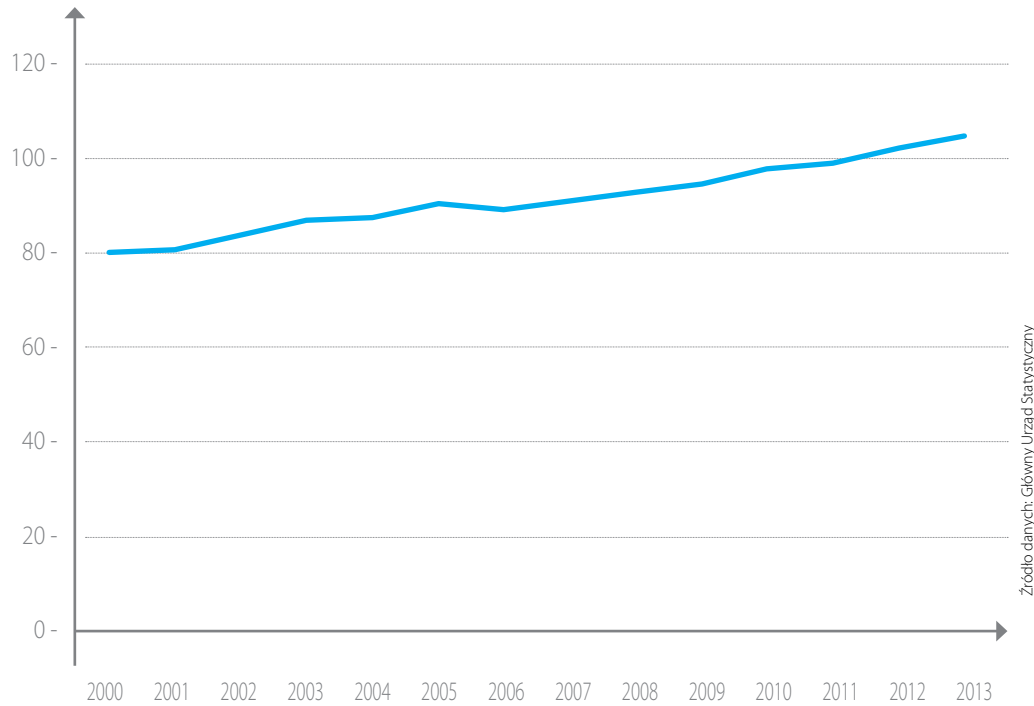
Przedsiębiorczość

W latach 2010–2013 przedsiębiorczość w Poznaniu opierała się przede wszystkim na działalności małych i średnich firm, które stanowiły 99% podmiotów gospodarczych zarejestrowanych w mieście. W Poznaniu na przestrzeni lat 2009–2013 przybyło 10,1 tys. nowych podmiotów (wzrost o 10,7%), przede wszystkim w usługach¹¹⁷. Na koniec 2013 r.

¹¹⁵ Celem projektu „Tydzień SSC/BPO” jest zapoznanie młodzieży z możliwościami oferowanymi przez sektor usług nowoczesnych.

¹¹⁶ Największą inwestycją realizowaną w ostatnich latach jest budowa w 2014 r. w podpoznańskich Sadach jednego z większych w Europie centrów logistycznych firmy Amazon, która utworzy 2 tys. stałych miejsc pracy.

¹¹⁷ W tym w działalności finansowej i ubezpieczeniowej oraz obsłudze rynku nieruchomości zanotowano wzrost o 15,7%, w handlu i naprawie pojazdów, transporcie i gospodarce magazynowej, zakwaterowaniu i gastronomii oraz informacji i komunikacji zanotowano wzrost o 9,9%, w pozostałych usługach zanotowano wzrost o 15%.



Podmioty gospodarcze w Poznaniu

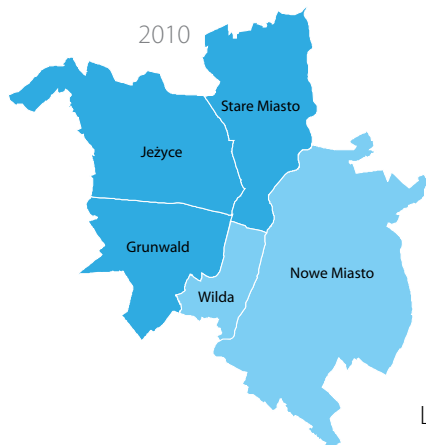
Źródło danych: Główny Urząd Statystyczny

liczba podmiotów w tys.

liczba wszystkich podmiotów gospodarczych zarejestrowanych w systemie REGON wyniosła 105,1 tys. (na 10 tys. mieszkańców przypadało 1917 firm). Większość firm prowadziła działalność w usługach rynkowych, najczęściej w branżach związanych z handlem, gastronomią, informacją i komunikacją oraz obsługą rynku nieruchomości (skupiały one prawie połowę funkcjonujących w mieście firm). Co piąta firma prowadziła działalność związaną z produkcją przemysłową lub budownictwem. W strukturze własnościowej

pod względem liczbowym zdecydowanie dominowały firmy sektora prywatnego, stanowiące 98,5% wszystkich podmiotów gospodarczych. Najpopularniejszą formą prawną prowadzenia działalności były firmy osób fizycznych. Mimo wzrostu liczby firm osób fizycznych ujętych w bazie REGON, nastąpiło zmniejszenie udziału tej grupy przedsiębiorców w ogólnej liczbie firm z 71% w 2009 r. do 66% w 2013 r. Znaczną grupę podmiotów gospodarczych stanowiły spółki handlowe, których liczba zwiększyła się w latach 2010–2013

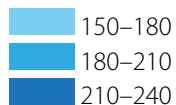
Podmioty gospodarcze w Poznaniu



Podmioty gospodarcze



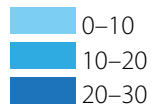
Liczba podmiotów na 1000 mieszkańców



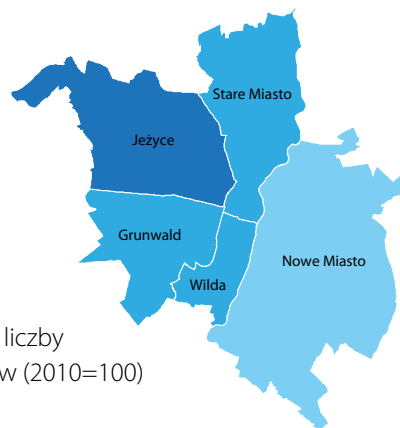
Zmiana wskaźnika w latach 2010–2013



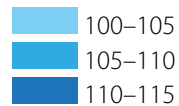
Wzrost liczby podmiotów na 1000 mieszkańców



Dynamika liczby podmiotów w latach 2010–2013



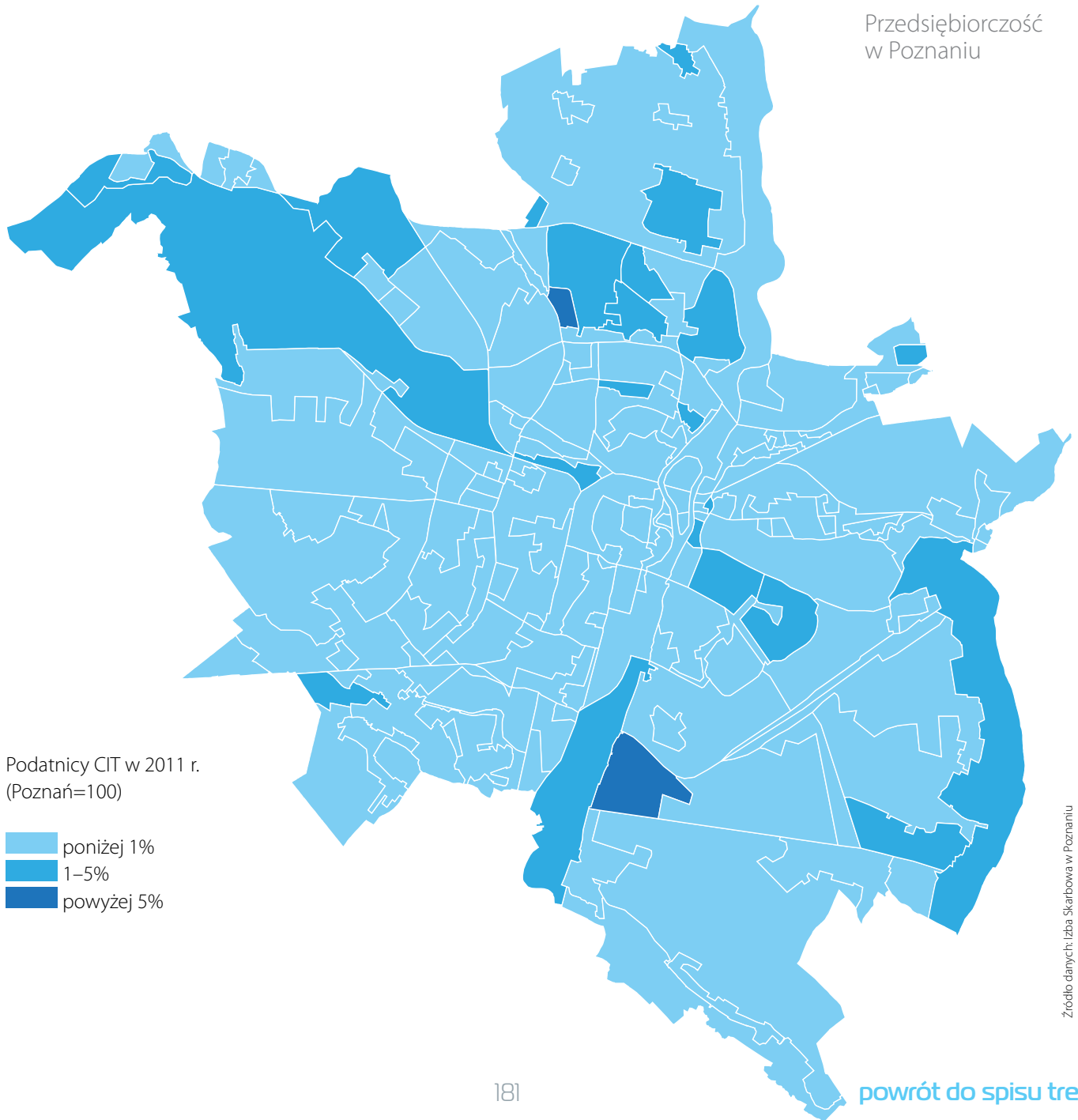
Dynamika liczby podmiotów (2010=100)



Źródło danych: Urząd Statystyczny w Poznaniu

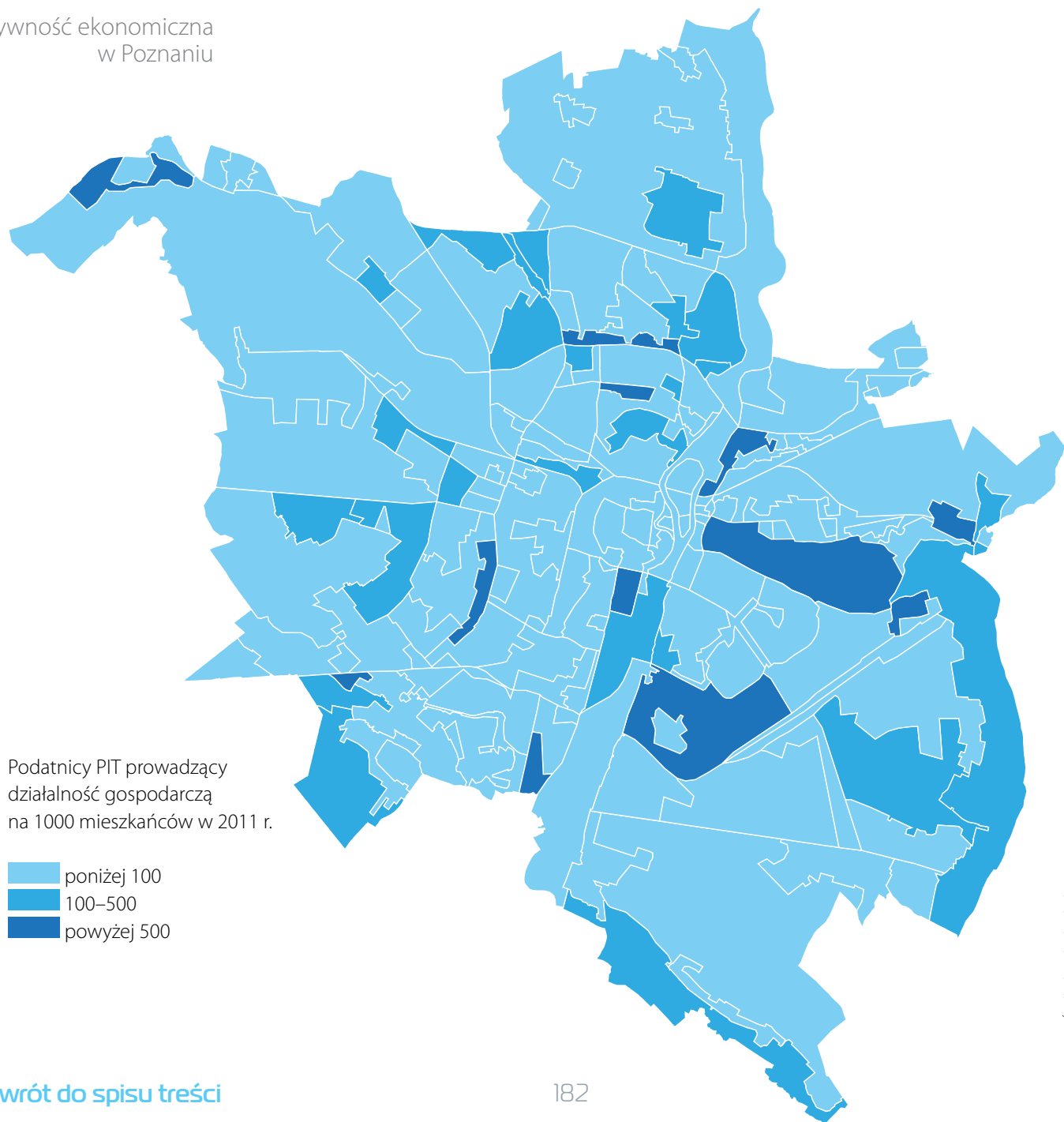


Przedsiębiorczość
w Poznaniu

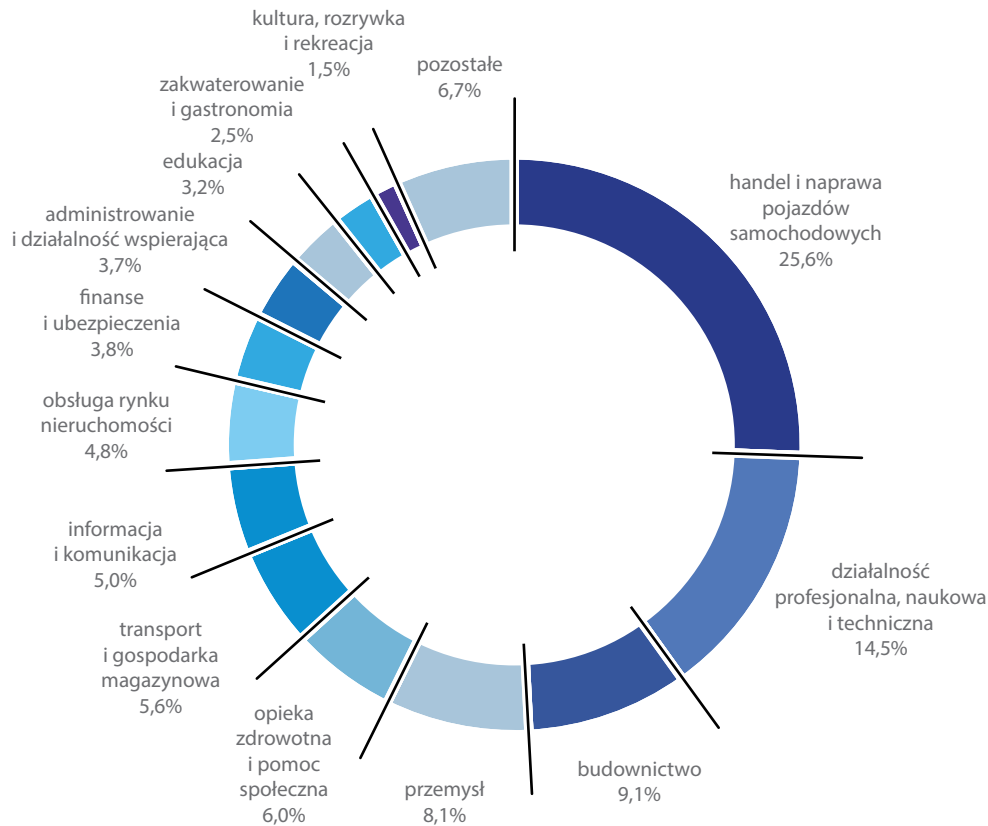


Źródło danych: Izba Skarbowa w Poznaniu

Aktywność ekonomiczna
w Poznaniu



Zródło danych: Izba Skarbowa w Poznaniu



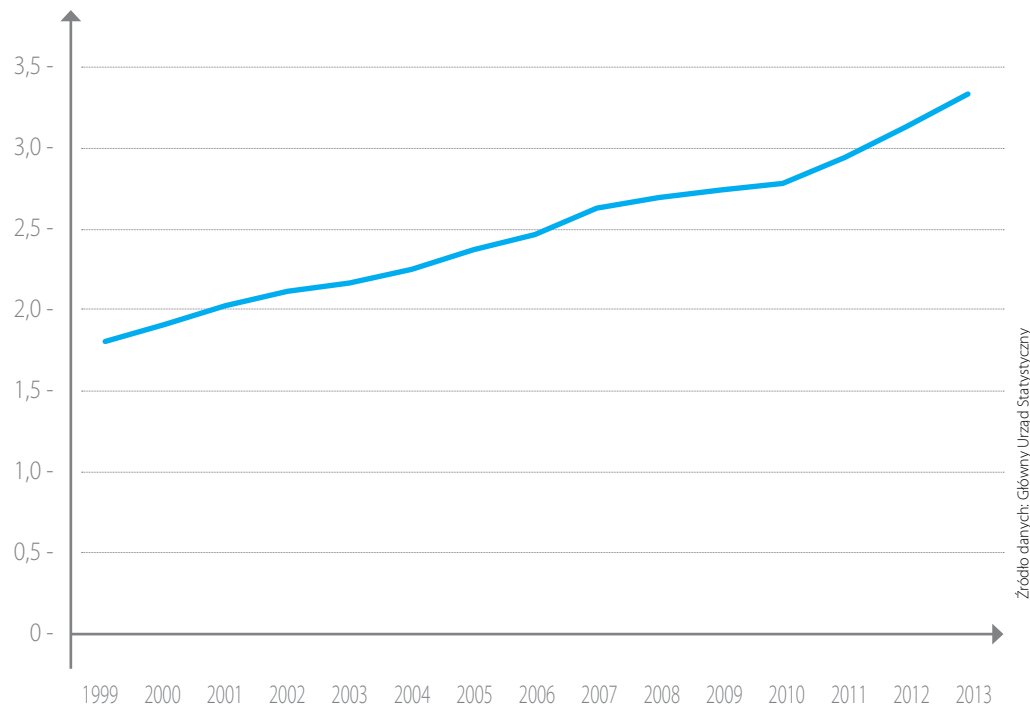
Źródło danych: Główny Urząd Statystyczny

Struktura podmiotów gospodarczych w Poznaniu wg sekcji PKD w 2013 r.

o 6,6 tys. Zwiększył się również udział spółek handlowych w strukturze podmiotów z 15,9% w 2009 r. do 20,6% w 2013 r. Co szоста spółka handlowa była firmą z udziałem kapitału zagranicznego. Ich liczba w latach 2010–2013 zwiększyła się o 20%. W Poznaniu działalność prowadziła połowa wszystkich spółek handlowych (50,3%) oraz spółek z udziałem kapitału zagranicznego (50,1%) zarejestrowanych w województwie wielkopolskim, a także 36,7% łącznej liczby spółek cywilnych, 26,8%

fundacji i stowarzyszeń oraz 23% osób fizycznych funkcjonujących w województwie wielkopolskim.

Deklaracje podatkowe CIT w Izbie Skarbowej w Poznaniu złożyło w 2012 r. 10,6 tys. podatników, tj. o 12% więcej niż w 2010 r. Osiągnięty przez podatników CIT w 2012 r. przeciętny miesięczny dochód w wysokości 50,5 tys. zł, był o 18,3% niższy niż w 2010 r. Spadek dochodów zanotowano we wszystkich grupach firm, przy czym w najmniejszym stopniu

Spółki z udziałem
kapitału zagranicznego
w Poznaniu

Źródło danych: Główny Urząd Statystyczny

liczba w tys.

(o 1,9%) dotknął on firmy średnie¹¹⁸, osiągające przeciętny miesięczny dochód na poziomie 322,4 tys. zł. Najwyższy spadek dochodów (o 30,9%) dotyczył grupy mikro firm¹¹⁹ z przeciętnym miesięcznym dochodem na poziomie 5,8 tys. zł. Najwyższe dochody, na poziomie 2,4 mln zł, uzyskiwały podmioty duże¹²⁰ i ich dochód stanowił najwyższy udział w docho-

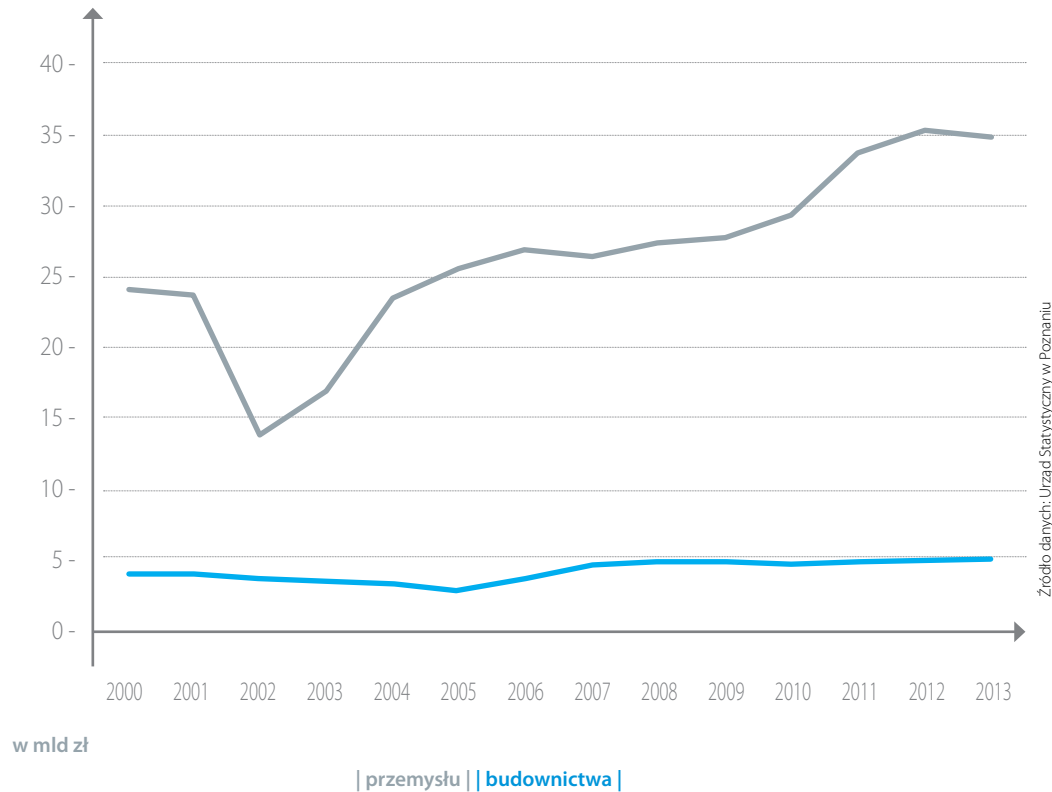
dach opodatkowanych CIT (59,4%). Udział w dochodzie mikro- i małych firm, choć stanowiły one 95,5% ogólnej liczby podmiotów, wyniósł zaledwie 20,3%. Największe dochody wypracowały firmy z branży przemysłowej¹²¹ (39,8% udziału w łącznym dochodzie

¹¹⁸ Zatrudniające od 50 do 250 pracowników.

¹¹⁹ Zatrudniających do 9 pracowników.

¹²⁰ Zatrudniające powyżej 250 osób.

¹²¹ Dotyczy firm prowadzących działalność w sekcjach: „Górnictwo i wydobywanie”, „Przetwórstwo przemysłowe”, „Wytwarzanie i zaopatrywanie w energię elektryczną, gaz, parę wodną, gorącą wodę i powietrze do układów klimatyzacyjnych”, „Dostawa wody; gospodarowanie ściekami i odpadami oraz działalność związana z rekultywacją”.



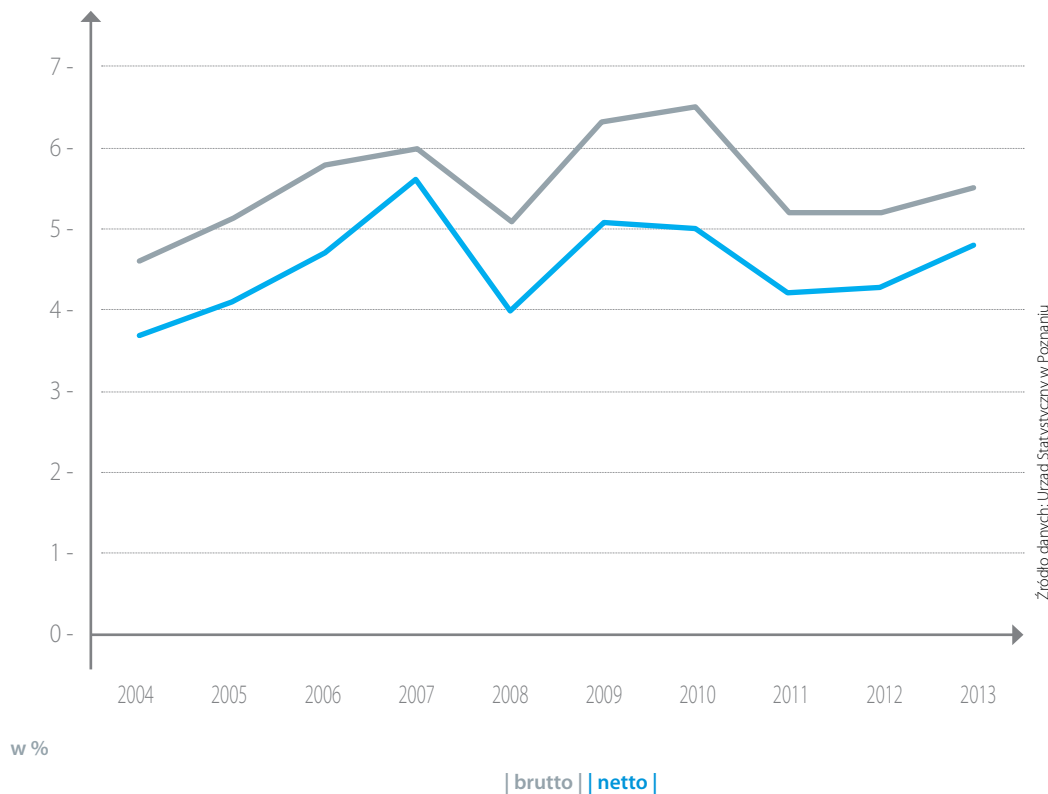
podatników CIT) oraz zajmujące się handlem i naprawami (21,3% udziału w dochodzie).

Poznań stanowi ważny ośrodek przemysłów motoryzacyjnego, farmaceutycznego, spożywczego, chemicznego, wytwarzania i zaopatrywania w energię elektryczną, gaz i wodę, poligraficznego, reprezentowanych przez takich producentów, jak: Volkswagen Poznań sp. z o.o., GlaxoSmithKline Pharmaceuticals S.A., ENEA S.A, Bridgestone Poznań sp. z o.o., EXIDE TECHNOLOGIES S.A., NIVEA Polska sp. z o.o. (Grupa Beiersdorf),

Kompania Piwowarska S.A. (Grupa SABMiller), Unilever Polska sp. z o.o., Wrigley Poland sp. z o.o.

W latach 2010–2013 stabilnie rozwijał się poznański rynek usług budownictwa ogólnego i mieszkaniowego reprezentowany zarówno przez lokalne małe i średnie firmy, jak i regionalne oddziały koncernów krajowych i europejskich. Lokalne firmy funkcjonujące w branży budowlanej to m.in. Agencja Inwestycyjna sp. z o.o., Aluplast sp. z o.o., ATANER sp. z o.o., Ciepłownik Ekoinwestycje sp. z o.o., sp. k.,

Wskaźnik rentowności
obrotu przedsiębiorstw
w Poznaniu



KRUSZGEO Wielkopolskie Kopalnie sp. z o.o., Pekabud Morasko sp. z o.o., Przedsiębiorstwo A. Grzegorzczak sp. z o.o., Przedsiębiorstwo Budowlane MAR-DOM Marian Marcinkowski, Przedsiębiorstwo Budowlano-Usługowe BUDOPOL-POZNAŃ sp. z o.o., Przedsiębiorstwo Produkcyjno-Usługowe i Handlowe AGROBEX sp. z o.o., Przedsiębiorstwo Techniczno Budowlane Nickel sp. z o.o., SKALAND sp. z o.o., VIRKE sp. z o.o., Wielkopolskie Przedsiębiorstwo Inżynierii Przemysłowej sp. z o.o. sp. k., WUPRINŻ

SA. Większość z nich skupiona jest w Wielkopolskiej Izbie Budownictwa¹²².

Firmy prowadzące działalność w sektorze przedsiębiorstw, mimo symptomów spowolnienia tempa wzrostu gospodarczego,

¹²² Wielkopolska Izba Budownictwa reprezentuje, promuje, integruje, wspiera i udziela wszechstronnej pomocy firmom zajmującym się budownictwem, usługami budowlanymi, produkcją i obrotem materiałami budowlanymi, spółdzielniom mieszkaniowym, prywatnym inwestorom, w tym zajmującym się budową domów w celu ich późniejszej odsprzedaży lub odsprzedaży znajdujących się w nich lokali oraz innym firmom bezpośrednio lub pośrednio biorącym udział w procesie budowlanym.



„Kawiarnia Ratuszowa”, Natalia Nowakowska (9 lat)

W Poznaniu działa nowoczesny, spełniający europejskie standardy, hurtowy rynek owoców, warzyw, kwiatów żywych i sztucznych oraz artykułów spożywczych – Wielkopolska Gildia Rolno-Ogrodnicza. Rozwijająca się dynamicznie od 1992 r., gildia jest przykładem modelowego rozwiązania organizacji obrotu produktami spożywczymi, ogrodniczymi i rolniczymi w dużej aglomeracji miejskiej.

utrzymywały w latach 2010–2013 tendencję wzrostu lub stabilizacji produkcji. Na niezmiernym poziomie lub z nieznacznym spadkiem kształtowały się podstawowe wskaźniki ekonomiczne określające wyniki finansowe przedsiębiorstw.

Poznań należy do miast o najlepiej rozwiniętej sieci handlowej w kraju. Dotyczy to zarówno handlu tradycyjnego, jak i wielkopowierzchniowego. Raport firmy Jones Lang LaSalle¹²³ wskazuje, że w aglomeracji poznańskiej łączna powierzchnia handlowa wynosi 721 tys. m² i składa się z 17 centrów handlowych i handlowo-rozrywkowych (501 tys. m²), 3 parków handlowych (100 tys. m²), 1 centrum wyprzedażowego (15 tys. m²) oraz kilkunastu wolnostojących magazynów handlowych (105 tys. m²). Poznań odznacza się wysokim wskaźnikiem nasycenia centrami handlowymi. Całkowita powierzchnia tego typu obiektów przekłada się na wskaźnik nasycenia kształtujący się na poziomie 620 m² w przeliczeniu na 1000 mieszkańców. Jest to zarazem najwyższy współczynnik spośród 8 największych polskich aglomeracji. Poznań charakteryzuje się relatywnie równomiernym rozmieszczeniem centrów handlowych na mapie miasta.

Według raportu firmy Colliers International¹²⁴ w Poznaniu przy głównych ulicach handlowych znajdują się najczęściej restauracje i kawiarnie (29%), sklepy odzieżowe (13%), sklepy z akcesoriami i biżuterią (8%), salony z obuwem (8%) oraz instytucje finansowe (8%). Najpopularniejszą ulicą handlową w mieście jest

ul. Półwiejska, którą wskazało aż 76% ankietowanych. Natomiast 7% mieszkańców wskazało ul. Paderewskiego, przy której zlokalizowany jest historyczny kompleks Bazar Poznański, którego część stanowi galeria handlowa z ofertą luksusowych butików. W raporcie zwrócono uwagę na specyficzną synergię pomiędzy ul. Półwiejską, a znajdującym się przy niej Centrum Sztuki i Biznesu Stary Browar, co przekłada się na wzrost liczby klientów w obu tych lokalizacjach. Jednak w opinii mieszkańców utrudniony dojazd, brak miejsc parkingowych w centrum miasta oraz rozproszenie sklepów zlokalizowanych przy ulicach handlowych, wobec wygody i łatwości zakupów w centrach handlowych skłaniają klientów do wyboru dużych kompleksów. Największą popularnością cieszyło się Centrum Sztuki i Biznesu Stary Browar, które wskazało 48% ankietowanych oraz Galeria Malta – 35%. Poznaniacy wskazali jednak, że atmosfera robienia zakupów i indywidualne podejście do każdego klienta powoduje, że wymagający klienci stopniowo będą powracać do zakupów przy ulicach handlowych.

Obecnie w mieście działają duże centra i obiekty handlowe należące do największych polskich i zagranicznych sieci handlowych: Auchan, Castorama, Carrefour, IKEA, Intermarche, Leroy Merlin, Media Markt, Neinver, Piotr i Paweł, Praktiker, Real, Tesco. Największymi wielkopowierzchniowymi obiektami handlu hurtowego są niemieckie Makro Cash&Carry i Selgros oraz holenderski Eurocash. Część obiektów handlowych oferuje także usługi rekreacyjne i kulturalne (m.in. Centrum Sztuki i Biznesu Stary Browar, Centrum Handlowo-Rozrywkowe Poznań

¹²³ Źródło danych: www.propertynews.pl (dostęp 13.03.2014 r.).

¹²⁴ Raport pt. „Ulice handlowe w Polsce – co na nich słychać”.



Plaza, Galeria Handlowa King Cross Marcellin, Galeria Green Point, Galeria Malta, Galeria Pestka, Galeria MM, Poznań City Center).

W latach 2010–2014 powstawały kolejne nowe obiekty handlowe. Obok galerii handlowych i hipermarketów, w centrum lokowały się nowoczesne domy towarowe. Do użytku oddano m.in.: centrum handlowe Poznań City Center¹²⁵ połączone z dworcami kolejowym i autobusowym, Galerię MM¹²⁶ u zbiegu ul. Św. Marcin i Al. Marcinkowskiego, pasaż handlowy w Parku Handlowym Franowo¹²⁷ przy ul. Szwedzkiej, Galerię Piotr i Paweł¹²⁸ przy ul. Druskiennickiej, a także market budowlany i centrum ogrodnicze OBI przy ul. Szwedzkiej, sklep sportowy sieci Decathlon przy ul. Szwedzkiej, salon meblowy Agata Meble przy ul. Głogowskiej. Deweloperzy realizują kolejne inwestycje handlowe, m.in. duże centrum handlowe Łacina (Apsys) i mniejszy projekt Półwiejska_2. Ponadto Echo Investment planuje budowę centrum handlowego Metropolis.

¹²⁵ Poznań City Center o powierzchni 58 tys. m², to obiekt zlokalizowany w centrum Poznania z parkingiem na 1,5 tys. miejsc oraz nowymi dworcami PKP i PKS, zintegrowanymi z Poznańskim Szybkim Tramwajem. W 2012 r. oddano do użytku część dworcową PKP o powierzchni 7 tys. m², wybudowaną nad torami kolejowymi. W 2013 r. uruchomiono centrum handlowe, dworzec PKS i zaplecze parkingowe.

¹²⁶ W budynku z 5 kondygnacjami nadziemnymi i 3 podziemnymi o całkowitej powierzchni 37 tys. m², znajduje się ponad 50 punktów handlowo-usługowo-gastronomicznych i parking na 280 samochodów. Budowa galerii trwała 38 miesięcy i kosztowała ok. 140 mln zł.

¹²⁷ Nowy pasaż handlowy posiada powierzchnię 14 tys. m². Na 80 tys. m² powierzchni handlowej rozbudowanego Parku Handlowego Franowo znajduje się 29 sklepów. Ponadto park dysponuje 3 tys. miejsc parkingowych.

¹²⁸ Powierzchnia zabudowy galerii wynosi 3,9 tys. m², a jej głównym najemcą są delikatesy Piotr i Paweł, zajmujące ok. 1,7 tys. m². Inwestorem galerii jest Grupa Elbfonds Development.

Mimo intensywnego rozwoju bazy materialnej stałego handlu, dużym zainteresowaniem społeczeństwa nadal cieszą się targowiska miejskie, umożliwiające zakup towarów spożywczych i przemysłowych po relatywnie niższych cenach. Na koniec 2013 r. w Poznaniu działało 19 targowisk stałych i sezonowych (w tym 17 detalicznych) zajmujących powierzchnię 197,7 tys. m², posiadających 2,4 tys. miejsc sprzedaży. W Poznaniu działają również detaliczne targowiska specjalistyczne, takie jak Giełda Zwierząt, Giełda Antyków i Staroci, Giełda Samochodowa „Tor Poznań”, oraz 2 targowiska hurtowe – Wielkopolska Gildia Rolno-Ogrodnicza oraz Giełda Kwiatowa.

W latach 2010–2013 wpływy do budżetu miasta z tytułu opłaty targowej za prowadzenie handlu targowiskowego wyniosły 13,2 mln zł.

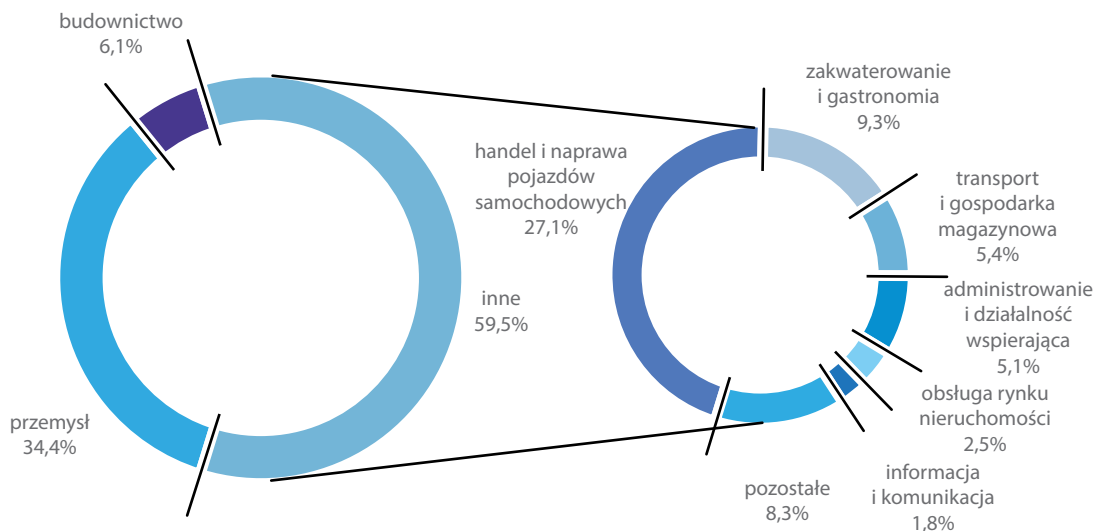
Rynek pracy

Na koniec 2012 r. pracowało w Poznaniu 233,5 tys. osób. Zwiększenie zatrudnienia odnotowano w latach 2010–2011, niewielki spadek – w 2012 r. Od 2010 r. liczba pracujących zwiększyła się o 2,7%. W sektorze prywatnym w 2012 r. pracowało 65% zatrudnionych. Ponad 77% poznanianków pracowało w sektorze usług i wskaźnik ten zwiększał się z roku na rok. Jedynie niespełna co czwarta osoba (22,6%) pracowała w przemyśle bądź budownictwie (15 lat temu co trzecia). W rolnictwie pracowało 0,4% osób aktywnych na rynku pracy. Podobne proporcje odnotowały inne duże miasta europejskie.

Na skutek szybkiego rozwoju gmin podopiecznych zmniejsza się znaczenie Poznania jako miejsca pracy w skali województwa.

Największym zarządcą targowisk jest miejska spółka Targowiska sp. z o.o., dysponująca 1,7 tys. miejsc (77% ogólnej liczby miejsc na targowiskach detalicznych). Zarządza ona 10 stałymi targowiskami detalicznymi zlokalizowanymi na rynkach Jeżyckim, Wildeckim, Łazarskim, na placach Wielkopolskim, Bernardyńskim oraz przy ulicach Dolna Wilda, Olimpijskiej, Świt, Urbanowskiej i Racjonalizatorów, a także 1 targowiskiem sezonowym przy ul. Bukowskiej.

Struktura zatrudnionych w sektorze przedsiębiorstw w Poznaniu wg sekcji PKD w 2013 r.



Źródło danych: Główny Urząd Statystyczny

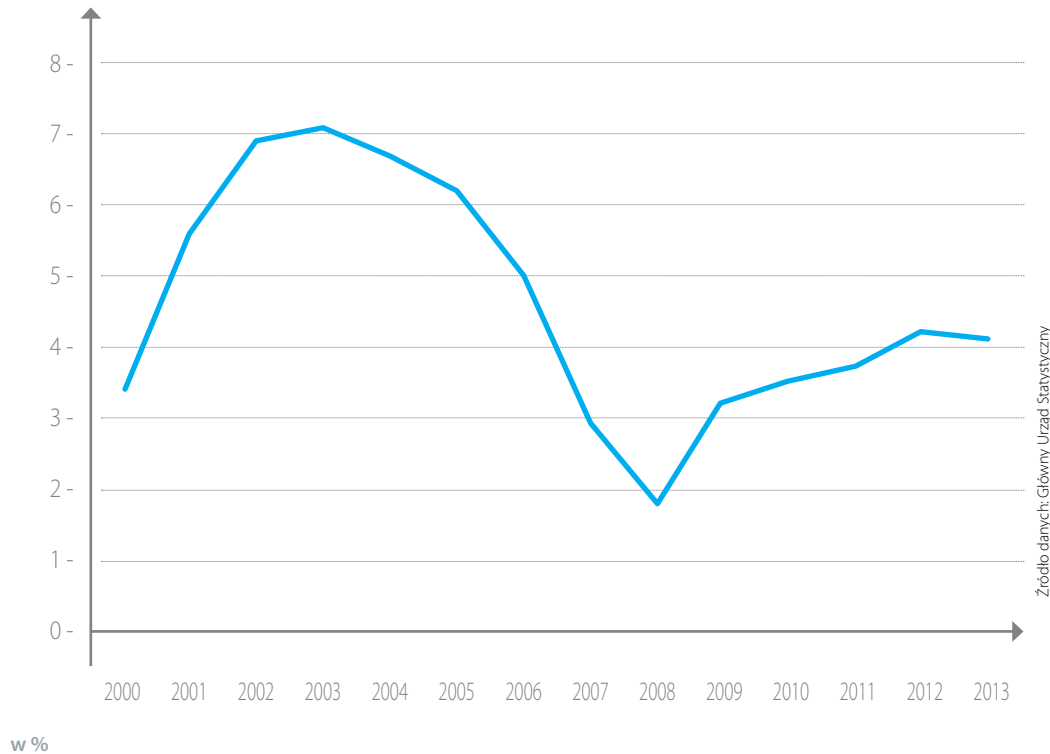
W 2012 r. zatrudnieni w Poznaniu stanowili 26,9% pracujących w regionie (w 2006 r. było to 28,2%). W latach 2010–2012 zarówno w Poznaniu, jak i w całym kraju, wzrósł poziom bezrobocia. Był on rezultatem niekorzystnej koniunktury międzynarodowej i spowolnienia rozwoju gospodarczego Polski. Tendencja ta zaczęła odwracać się w 2013 r. po pojawieniu się oznak światowego ożywienia gospodarczego, którego skutkami były m.in. ustabilizowanie sytuacji w strefie euro oraz większa skłonność do podejmowania migracji zarobkowych. Podobna zmienność koniunktury wystąpiła na poznańskim rynku pracy. Świadczy o tym fakt, że na koniec grudnia 2010 r. liczba zarejestrowanych bezrobotnych wynosiła 11,2 tys., na koniec 2012 r. – 13,7 tys. osób, a rok później – 13,5 tys. osób.

Na koniec 2013 r. wskaźnik bezrobocia w Poznaniu wynosił 4,1% i był niższy niż rok wcześniej (4,2%), ale wyższy niż w 2010 r. (3,5%). Relatywnie niska stopa bezrobocia pozwalała Poznaniowi zajmować w latach 2010–2013 pierwszą lub drugą (za Warszawą) pozycję wśród powiatów w kraju.

Cechą świadczącą o pozytywnych perspektywach sytuacji na poznańskim rynku pracy było zmniejszenie się wśród bezrobotnych udziału osób do 34. roku życia (z 48% w 2010 r. do 39% w 2013 r.). Powiększył się natomiast udział osób pozostających bez pracy ponad rok do 30% w 2013 r., wobec 14% w 2010 r. W latach 2010–2013 blisko 1/4 bezrobotnych posiadała wykształcenie wyższe. Polepszająca się koniunktura gospodarcza powodowała zmniejszone zwolnienia grupowe. W 2010 r.



Stopa bezrobocia w Poznaniu

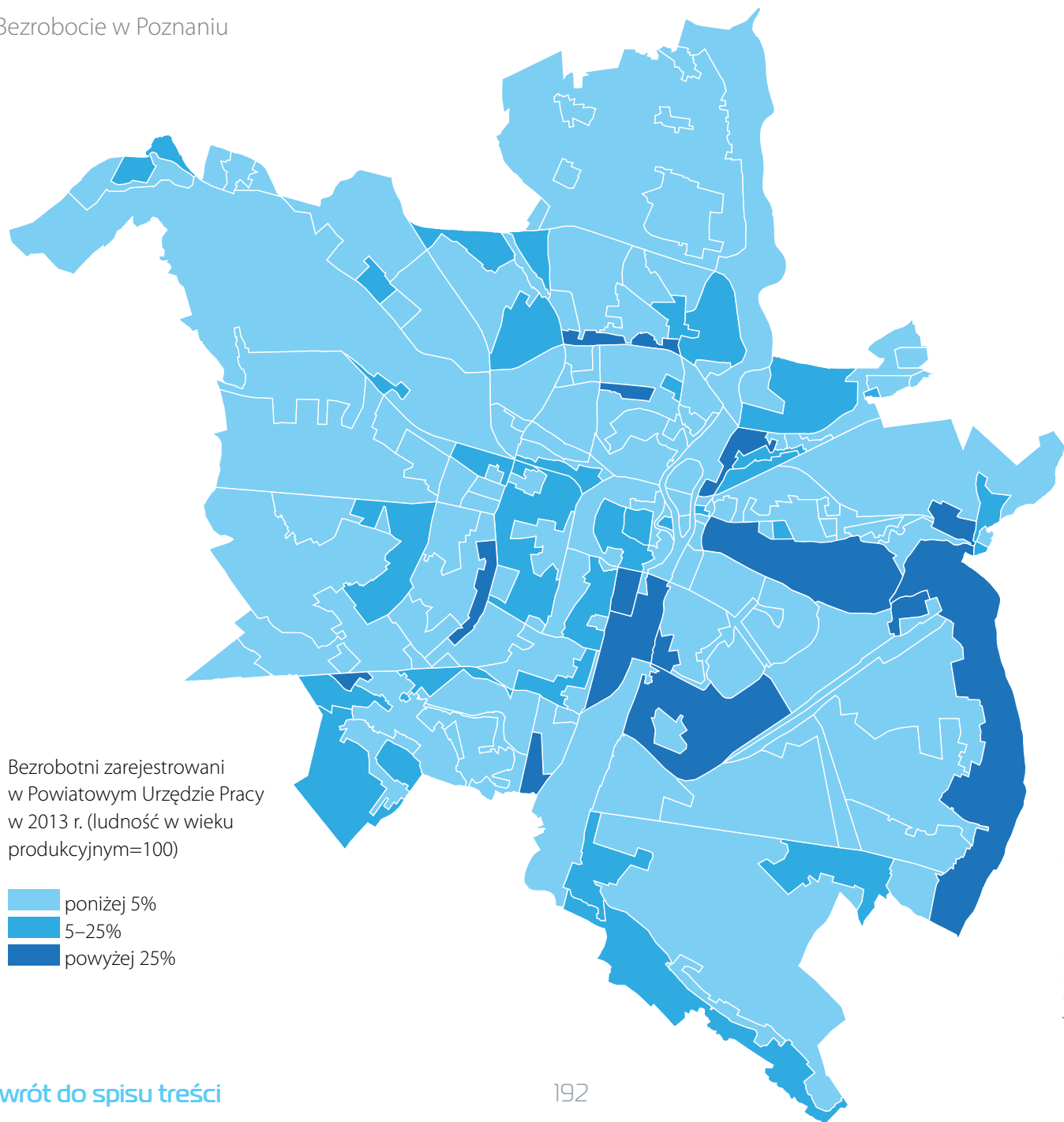


dokonało ich 57 przedsiębiorstw (zwolnienia objęły blisko 1 tys. osób), a w 2013 r. – 27 firm (zwolnienia objęły 430 osób).

W ramach pomocy bezrobotnym Powiatowy Urząd Pracy w Poznaniu (PUP) przyjmował oferty pracy zgłaszane co miesiąc przez przedsiębiorstwa. W latach 2010–2013 do PUP-u wpłynęło 21,9 tys. ofert z Poznania (2,7 tys., tj. 12%, propozycji było skierowanych do osób niepełnosprawnych). W 2013 r. pracodawcy najczęściej poszukiwali wśród osób z wykształceniem wyższym: specjalistów do spraw reklamy, specjalistów do spraw

marketingu i handlu, doradców finansowych, fizjoterapeutów, lektorów języka angielskiego, wśród osób z wykształceniem średnim: księgowych, agentów ubezpieczeniowych, handlowców, spedytorów, opiekunów dla dzieci i osób starszych, magazynierów, telemarketerów, wśród osób z wykształceniem zawodowym: kucharzy, sprzedawców, kasjerów, rzeźników, krawców, fryzjerów, stolarzy, spawaczy, elektryków, mechaników, lakierników samochodowych, monterów instalacji wodno-kanalizacyjnych, gazowych i centralnego ogrzewania, pracowników budowlanych

Bezrobocie w Poznaniu



Źródło danych: Powiatowy Urząd Pracy w Poznaniu



(murarzy, tynkarzy, zbrojarzy, betoniarzy, cieśli). W latach 2008–2011 realizowano projekt pn. „Potrzeby kadrowe przedsiębiorców aglomeracji poznańskiej na tle kierunków społeczno-gospodarczego rozwoju regionu – diagnoza, prognoza, monitoring”, współfinansowany z Europejskiego Funduszu Społecznego. Celem przedsięwzięcia było dostarczenie informacji służących dostosowaniu kwalifikacji i umiejętności pracobiorców do aktualnych i prognozowanych potrzeb gospodarki aglomeracji poznańskiej poprzez wsparcie działań służących reorientacji systemu kształcenia i szkoleń. Kontynuacją projektu jest uruchomione w 2013 r., w ramach Centrum Doradztwa Zawodowego dla Młodzieży, Obserwatorium Gospodarki i Rynku Pracy Aglomeracji Poznańskiej, którego zadaniem jest sporządzanie bieżących analiz i prognoz rynku pracy dla obszaru metropolitalnego.

W latach 2010–2013 osoby poszukujące pracy korzystały z bezpłatnego poradnictwa zawodowego, bezpłatnych szkoleń przygotowujących do zawodu i umożliwiających przekwalifikowanie lub założenie własnej firmy, jednorazowego wsparcia finansowego dla osób bezrobotnych podejmujących działalność gospodarczą. Poszukujący pracy brali także udział w programie prac interwencyjnych oraz pracowali przy robotach publicznych.

W Poznaniu odbywały się cykliczne giełdy pracy (także dla osób niepełnosprawnych), zorganizowane m.in. przez Stowarzyszenie „Środowisko dla Niepełnosprawnych EKO SALUS”, Biuro Pośrednictwa Pracy Polskiej Organizacji Pracodawców Osób Niepełnosprawnych,

oraz targi pracy, przygotowywane m.in. przez biura karier lub studenckie organizacje samorządowe poznańskich szkół wyższych. Osoby poszukujące zatrudnienia oraz te, które zamierzają rozpocząć działalność gospodarczą lub prowadzą małe firmy, wspomagał Poznański Ośrodek Wspierania Przedsiębiorczości świadczący usługi informacyjne, doradcze i szkoleniowe. Szukający pracy mogli uczestniczyć również w wielu projektach realizowanych przez PUP, m.in. „Aktywni to My!”, którego głównym celem była aktywizacja zawodowa osób znajdujących się w szczególnie trudnej sytuacji na rynku pracy poprzez udzielenie jednorazowo środków na podjęcie działalności gospodarczej oraz skierowanie na staż do pracodawców; „Lepsze jutro”, który koncentrował się na aktywizacji zawodowej osób bezrobotnych poprzez dostosowanie kwalifikacji bezrobotnych do potrzeb rynku pracy oraz wsparcie tworzenia nowych miejsc pracy; „Młodzi aktywni”, którego celem była aktywizacja zawodowa osób bezrobotnych do 30. roku życia; „Twoja kariera – Twój wybór”, którego celem jest poprawa sytuacji młodych osób na rynku pracy. Część programów realizowanych przez PUP uzyskała dofinansowanie z Unii Europejskiej w ramach Europejskiego Funduszu Społecznego.

Wspieranie przedsiębiorczości

Miasto Poznań organizuje i finansuje system aktywnego wspierania i rozwoju przedsiębiorczości, rozszerzony w latach 2010–2013 o nowe przedsięwzięcia skierowane zarówno do osób rozpoczynających działalność gospodarczą oraz do już funkcjonujących małych

W 2013 r. w ramach Centrum Doradztwa Zawodowego dla Młodzieży uruchomiono Obserwatorium Gospodarki i Rynku Pracy Aglomeracji Poznańskiej, którego zadaniem jest sporządzanie bieżących analiz i prognoz rynku pracy dla obszaru metropolitalnego.

i średnich przedsiębiorstw, jak również studentów i naukowców.

Wśród nowych projektów uruchomionych w latach 2010–2013 w celu wspierania przedsiębiorczości był zainicjowany w 2010 r. bezpłatny program szkoleniowo-doradczy pn. „Pierwszy krok we własnym biznesie”¹²⁹ służący wsparciu promocji przedsiębiorczości akademickiej w Wielkopolsce. Adresatami programu są przedsiębiorcy studenci, absolwenci i pracownicy naukowcy wielkopolskich szkół wyższych. Do środowiska akademickiego skierowany był projekt pn. „Naukowiec w biznesie – staże pracowników naukowych w przedsiębiorstwach” realizowany od 2011 r., służący zacieśnianiu współpracy między ośrodkami naukowymi a biznesem oraz zwiększeniu konkurencyjności i innowacyjności gospodarki miasta i regionu. Od 2011 r. na terenie Międzynarodowych Targów Poznańskich organizowane są Dni Przedsiębiorczości Poznań¹³⁰. Ideą przyświecającą wydarzeniu jest przede wszystkim tworzenie sprzyjającego klimatu dla rozwoju przedsiębiorczości oraz współpracy gospodarczej na poziomach lokalnym, regionalnym i międzynarodowym, a także umacnianie wizerunku metropolii Poznań jako miejsca przyjaznego dla różnorodnych form aktywności ekonomicznej. Dni Przedsiębiorczości

Poznań skierowane są zarówno do przedsiębiorców i osób zainteresowanych podjęciem własnej działalności gospodarczej, jak również do naukowców i innowatorów otwartych na współpracę z firmami. Na Dni Przedsiębiorczości Poznań składały się inne cykliczne wydarzenia związane z nimi tematycznie, tj. Forum Gospodarcze Metropolii Poznań, Targi Usług dla Biznesu z częścią wystawienniczą oraz częścią warsztatową, Forum Franczyzy, konkurs o tytuł Poznańskiego Lidera Przedsiębiorczości¹³¹ oraz zorganizowany po raz pierwszy w 2013 r. „Start Up! Poznań”, obejmujący wystąpienia, warsztaty oraz Hackathon – całodobowy maraton programowania. W 2012 r. rozpoczął działalność Ośrodek Doradczo-Szkoleniowy Wydziału Działalności Gospodarczej i Rolnictwa Urzędu Miasta Poznania. Jego zadaniem jest organizacja i prowadzenie różnorodnych programów wsparcia dla osób planujących rozpoczęcie działalności gospodarczej, jak również małych i średnich firm oraz organizowanie współpracy innych jednostek i instytucji obsługujących przedsiębiorców z terenu Poznania i metropolii Poznań. W 2013 r. przy Centrum Doradztwa Zawodowego dla Młodzieży uruchomiono Obserwatorium Gospodarki i Rynku Pracy Aglomeracji Poznańskiej. Do zadań obserwatorium należy m.in. badanie potrzeb kadrowych

¹²⁹ Program jest inicjatywą InQbatora Poznańskiego Parku Naukowo-Technologicznego Fundacji Uniwersytetu im. Adama Mickiewicza oraz Urzędu Miasta Poznania. Partnerem merytorycznym programu jest F5 Consulting sp. z o.o. W 4 edycjach programu z bezpłatnych szkoleń skorzystało kilkaset osób, a wiele z nich rozpoczęło własną działalność gospodarczą.

¹³⁰ Dni Przedsiębiorczości Poznań są wspólną inicjatywą Miasta Poznania, Powiatu Poznańskiego oraz środowisk gospodarczych i naukowych reprezentowanych przez Międzynarodowe Targi Poznańskie, Wielkopolską Izbę Przemysłowo-Handlową, Fundację Uniwersytetu im. Adama Mickiewicza oraz Kolegium Rektorów Miasta Poznania.

¹³¹ Celem konkursu jest pomaganie wyróżniającym się przedsiębiorstwom, zaliczanym do sektora MSP, w budowaniu trwałej pozycji na rynku, poprzez stwarzanie możliwości prezentowania ich oferty szerokiemu gronu partnerów i potencjalnych klientów oraz promocja i upowszechnianie przykładów udanych wdrożeń innowacyjnych produktów, usług lub technologii opracowanych w wielkopolskich ośrodkach naukowych. W dotychczasowych 10 edycjach konkursu wzięło udział łącznie blisko 500 firm z terenu powiatu poznańskiego oraz Poznania, tytułem „Poznańskiego Lidera Przedsiębiorczości” wyróżniono 73 firmy, przyznano 56 wyróżnień oraz 10 certyfikatów Poznańskiego Lidera Przedsiębiorczości Akademickiej.



przedsiębiorców z terenu metropolii Poznań oraz planów edukacyjno-zawodowych uczniów poznańskich szkół gimnazjalnych i ponadgimnazjalnych, monitorowanie i prognozowanie potrzeb rynku pracy, z uwzględnieniem zmian zachodzących w gospodarce globalnej, gromadzenie, przetwarzanie i upowszechnianie informacji na temat aktualnych i prognozowanych trendów na rynku pracy, potrzeb kadrowych przedsiębiorców oraz oferty edukacyjnej w zakresie kształcenia ustawicznego wśród młodych ludzi, pracodawców oraz inwestorów.

Do grona poznańskich instytucji, których zadaniem jest udzielanie wsparcia i pomocy przyszłym przedsiębiorcom oraz małym firmom, należy funkcjonujący od ponad 20 lat Poznański Ośrodek Wspierania Przedsiębiorczości¹³². Podstawowym jego zadaniem jest świadczenie bezpłatnych usług informacyjno-doradczo-edukacyjnych dla osób podejmujących i prowadzących działalność gospodarczą. Ponadto ośrodek stale współpracuje z praktykami i specjalistami, realizuje cykliczne seminaria dla rozpoczynających działalność gospodarczą pn. „Pierwszy Krok w Biznesie” oraz prelekcje i szkolenia. W ośrodku działa Klub Mikroprzedsiębiorców, prowadzący usługi doradcze i szkolenia dla młodych przedsiębiorców, którzy dzięki bezzwrotnej dotacji Miasta założyli własne firmy.

Działalność informacyjno-doradczą prowadzona była na miejskim portalu „Firma”, w ramach Internetowej Giełdy Małego Biznesu

„MSPe-kontakt” oraz współpracy nauki i biznesu poprzez Wielkopolską Platformę Innowacyjną¹³³.

Przedsiębiorcy mogli także korzystać z usług Poznańskiego Funduszu Poręczeń Kredytowych, który udziela im poręczeń na zabezpieczenie kredytów bankowych.

Tworzenie warunków sprzyjających rozwojowi przedsiębiorczości i zatrudnienia, poprzez zwiększenie zakresu, dostępności oraz jakości oferowanych usług doradczo-informacyjnych jest celem zainicjowanej przez Miasto Poznań Sieci Wspierania Przedsiębiorczości i Zatrudnienia¹³⁴.

Poznańscy przedsiębiorcy, głównie z sektora małych i średnich firm, chętnie korzystali z programów pomocowych finansowanych ze środków unijnych.

Turystyka

Ze względu na swoje położenie geograficzne, ponad tysiącletnią historię oraz infrastrukturę Poznań pełni funkcję ważnego ośrodka turystyki miejskiej, przede wszystkim biznesowej, kulturowej oraz wypoczynkowej. W latach 2010–2013 poszerzyła się baza noclegowa, która na koniec tego okresu obejmowała 87 turystycznych obiektów noclegowych (w 2010 r. było ich 75). W tym czasie otwarto m.in. w samym centrum miasta czterogwiazdkowy butikowy Hotel Collegiacki, wykorzystujący na swoją działalność przestrzeń 2 zabytkowych kamienic oraz

¹³² Działalność ośrodka, znajdującego się z strukturach Powiatowego Urzędu Pracy, finansowana jest przez Miasto Poznań oraz Powiat Poznański.

¹³³ Wielkopolska Platforma Innowacyjna jest wspólnym projektem Miasta Poznania, 7 szkół wyższych i 4 instytutów naukowych.

¹³⁴ Na koniec 2013 r. sieć zrzeszała 26 publicznych i prywatnych instytucji otoczenia biznesu.


*Opracowany m.in. przez
Poznańską Lokalną
Organizację Turystyczną
i uruchomiony w 2012 r.
Poznański Barometr
Turystyczny, umożliwiający
bieżące monitorowanie
zjawisk turystycznych na
terenie metropolii Poznań.
Jest pierwszym i jak dotąd
jedynym takim projektem
realizowanym w Polsce¹³⁵.*

hotele trzygwiazdkowe: biznesowy Hotel Moderno położony przy ul. Kolejowej, mieszczący się w zaadaptowanym pruskim schronie Hotel Forza zlokalizowany przy ul. Dworskiej oraz Puro Hotel przy ul. Stawnej. W planie są kolejne inwestycje hotelowe. Ponad 70% poznańskich hoteli umożliwiło zakwaterowanie na poziomie przynajmniej trzygwiazdkowym. Standard hoteli pięciogwiazdkowych oferowały Hotel Sheraton, City Park Residence oraz Blow up Hall 5050. Największe hotele to: Novotel Poznań Centrum, Hotel Mercure oraz IBB Andersia Hotel. Dynamicznie rozwijała się również branża tańszych obiektów noclegowych o stosunkowo dobrym standardzie, przede wszystkim hosteli. Wzrosła także liczba korzystających z miejsc noclegowych dostępnych w poznańskiej bazie noclegowej – z 583 tys. osób w 2010 r. do 615,2 tys. osób w 2013 r. Każdego roku ok. 1/4 zatrzymujących się w Poznaniu stanowili turyści zagraniczni, wśród których przeważali goście z Niemiec, Wielkiej Brytanii i Hiszpanii, a w 2012 r. w związku z rozgrywanymi w Poznaniu meczami Mistrzostw Europy w Piłce Nożnej UEFA EURO 2012™ w tym gronie znaleźli się również Irlandczycy. Turyści najczęściej korzystali z noclegów w obiektach hotelowych (ponad 70%). Stopień wykorzystania miejsc noclegowych wahał się od 33,3% w 2010 r. do 35,1% w 2012 r.

¹³⁵ Bazuje on na dobrowolnym udziale podmiotów zaangażowanych w tworzenie lokalnego produktu turystycznego, od których systematycznie zbierane są różnego rodzaju dane statystyczne w zakresie turystyki. Podmioty ujęte są w 6 kategoriach: obiekty noclegowe, informacja turystyczna, przedsiębiorstwa transportowe, muzea i inne atrakcje biletowane, rekreacja oraz Centrum Kultury „Zamek”. Na koniec 2013 r. w systemie zarejestrowane były 63 podmioty.

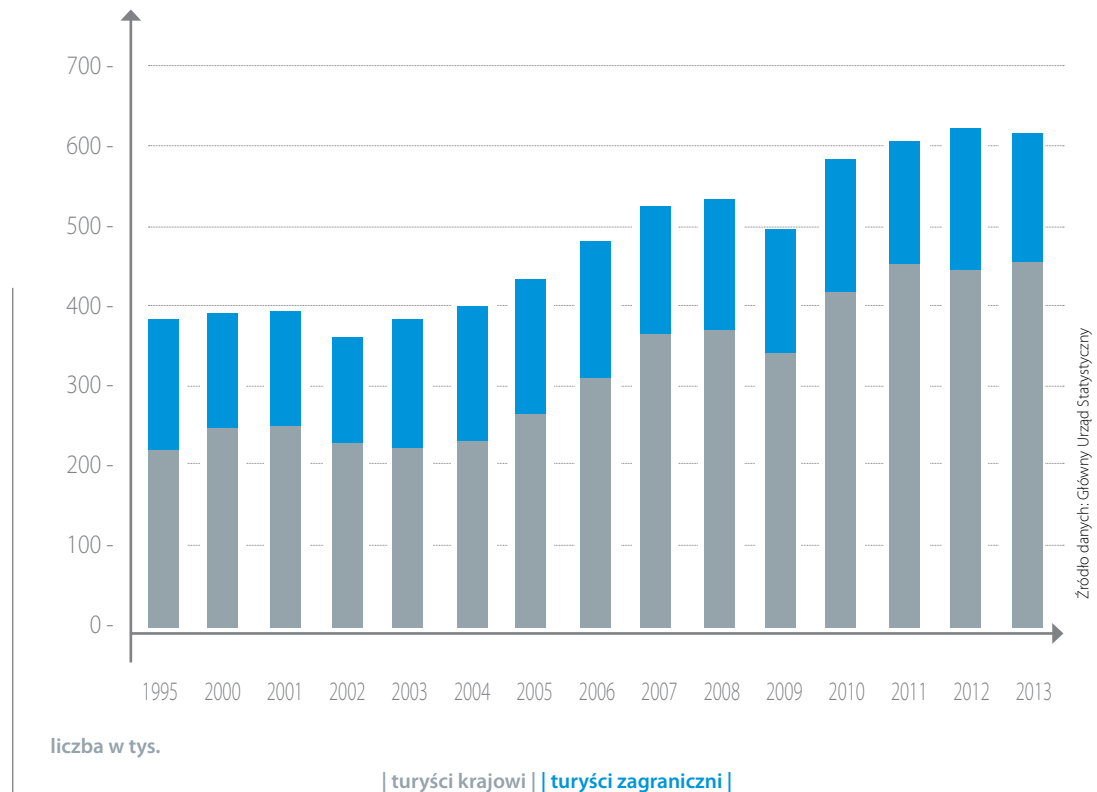
Ważnym segmentem w obszarze poznańskiej turystyki jest turystyka biznesowa (głównie kongresowa i targowa) rozwijana w latach 2010–2013 poprzez powstawanie nowoczesnych obiektów przystosowanych do organizacji wydarzeń konferencyjnych oraz rozszerzanie współpracy z podmiotami funkcjonującymi w tej branży. Turystyka biznesowa, która funkcjonuje głównie od września do czerwca, podnosi stopień wykorzystania istniejącej bazy noclegowej poza sezonem letnim. Wsparcia dla organizatorów konferencji udzielało Poznań Convention Bureau (PCB), jednostka działająca od 2005 r. w strukturach Urzędu Miasta Poznań, a od 2013 r. realizację tego zadania przejęła Poznańska Lokalna Organizacja Turystyczna (PLOT). PCB dostarczało zainteresowanym praktycznych informacji w zakresie dostępnych usług. Pełniło również funkcję oficjalnego koordynatora i współorganizatora turystyki biznesowej. Dzięki funkcjonowaniu Międzynarodowych Targów Poznańskich (największego i najstarszego centrum wystawienniczego) Poznań należy do największych ośrodków kongresowych w kraju.

Miasto przyciąga turystów licznymi zabytkami architektury świeckiej i sakralnej. Atrakcyjne turystycznie są także miejskie tereny zielone. Dla osób pragnących samodzielnie zwiedzać Poznań, zależnie od zainteresowań dostępnych jest 6 tematycznych tras turystycznych („Najstarszy Poznań”, „Stare Miasto”, „Poznań XIX-wieczny”, „Śladami fortyfikacji miejskich”, „Szlakiem modernizmu”, „Zielony Poznań”), z których



„Bamberka”, Aleksandra Król (11 lat)

Korzystający z noclegów
w turystycznych
obiektach noclegowych
w Poznaniu



4 udostępniono również w formie bezpłatnych audioprzewodników oraz 10 tras dwugodzinnych, obejmujących m.in. Międzynarodowe Targi Poznańskie i Jezioro Maltańskie. W wyborze miejsca i obiektu turystycznego pomoże planer turystyczny, opracowany w 2013 r. przez PLOT. Aby z niego skorzystać wystarczy na stronie internetowej www.poznan.travel wpisać dostępny

czas na podróżowanie, określić preferencje zainteresowań (np. festiwale, zwiedzanie zamku, militaria lub kąpiel w jeziorze) i na tej podstawie zostanie przygotowany plan, czyli rodzaj unikalnego miniprzewodnika. Przedsięwzięciem zmierzającym do podniesienia atrakcyjności turystycznej i rozwijania turystyki kulturowej w Poznaniu jest realizacja Narodowego Produktu



Turystycznego pn. „Trakt Królewsko-Cesarski w Poznaniu”¹³⁶. „Trakt” jest jednocześnie szlakiem turystycznym pozwalającym zobaczyć najcenniejsze poznańskie zabytki oraz instytucją inicjującą wiele wydarzeń i działań edukacyjno-kulturalnych popularyzujących dziedzictwo historyczne. W latach 2010–2013 na „Trakcie” zorganizowano m.in. 4 edycje „Weekendu z Historią”, cykliczne przechadzki „Traktem Królewsko-Cesarskim”, wiele imprez o charakterze kulturalno-edukacyjnym (np. „Tropem Historii, Zabytków, Kultury i Tradycji”, „Europejskie Dni Dziedzictwa”, cykliczne: Średniowieczny Targ Śródecki i Spotkania Wigilijne na Śródcie) oraz prowadzono działania w zakresie edukacji regionalnej i popularyzacji historii Poznania skierowane do uczniów, nauczycieli i studentów. W celu aktywizacji turystycznej Ostrowa Tumskiego oraz Śródki kontynuowano prace związane z budową i organizacją ekspozycji¹³⁷ Bramy Poznania ICHOT¹³⁸. Pierwsze w kraju centrum interpretacji dziedzictwa, prezentujące historię Polski w nowoczesny sposób, oficjalnie otwarto w 2014 r. Obok budowy obiektu (inwestycji dofinansowanej ze środków Unii Europejskiej) projekt zakłada powstanie parkingu autokarowego, przebudowę ul. Gdańskiej z uwzględnieniem miejsc postojowych dla samochodów osobowych,

budowę fragmentu promenady spacerowo-rowerowej oraz rozbudowę systemu informacji turystycznej na Śródcie i Ostrowie Tumskim. Inną inwestycją z udziałem środków unijnych zakończoną w 2012 r. na Ostrowie Tumskim była budowa Rezerwatu Archeologicznego „Genius Loci – przekrój Poznania”, w którym eksponowane są unikatowe relikwiny wczesnopiastowskiego ośrodka grodowego z X w.

Atrakcją turystyczną Poznania jest pierścień dobrze zachowanych 18 pruskich fortów z przełomu XIX i XX w. Fortyfikacje w latach 2010–2013 cieszyły się dużym zainteresowaniem zwiedzających. Nową propozycją interesującego spędzenia czasu w Poznaniu były zorganizowane w 2013 r. po raz pierwszy Dni Twierdzy Poznań, podczas których można było zwiedzić aż 8 obiektów fortyfikacyjnych. Kolejną gratką, ukazującą poznańską fortyfikację, będą wyeksponowane po zakończeniu prac budowlanych związane z przebudową ronda fragmenty dawnej kaponiery.

Istotnymi działaniami wpływającymi na podniesienie atrakcyjności turystycznej Poznania było udoskonalanie i rozwijanie produktów turystycznych jak np. organizowanej przez PLOT i Miasto Poznań akcji „Poznań za pół ceny”, która z powodzeniem odbywała się rokrocznie i objęła zasięgiem również okoliczne miasta i gminy. Powodzenie przedsięwzięcia skłoniło organizatorów do organizacji kolejnej akcji „Zjedź Poznań za pół ceny”. Wśród nowych atrakcyjnych wydarzeń zainicjowanych przez PLOT znalazł się m.in. zorganizowany dwukrotnie Międzynarodowy Festiwal Gier „Let’s

W ramach zrealizowanego przez Wielkopolską Organizację Turystyczną projektu pn. „System Informacji Turystycznej w Wielkopolsce” w Poznaniu i Wielkopolsce w 2011 r. uruchomiono sieć 46 infokiosków połączonych z Internetem. W Poznaniu ustawiono 7 infokiosków, zapewniających dostęp do informacji o ofercie turystycznej.

¹³⁶ Programem objęto obszar miasta wiodący od kościoła św. Jana Jerozolimskiego na Komandorii, przez Śródkę, Ostrow Tumski, Chwaliszewo, Stary Rynek, pl. Wolności, ulice: 27 Grudnia, Fredry, Dąbrowskiego do kościoła Najświętszego Serca Pana Jezusa i św. Floriana przy ul. Kościelnej.

¹³⁷ Ekspozycja obejmuje prezentacje multimedialne, projekcje filmowe, urządzenia interaktywne, makiety i wizualizacje.

¹³⁸ Od 2013 r. Interaktywne Centrum Historii Ostrowa Tumskiego funkcjonuje pod nową nazwą – Brama Poznania ICHOT.

play Poznań”¹³⁹. Przez tydzień trwania festiwalu Poznań stał się stolicą gier miejskich, plenerowych gier planszowych, rekreacyjnych, turystycznych.

Miasto inwestowało również w rewitalizację terenów atrakcyjnych turystycznie, w tym nadbrzeży rzeki Warty oraz rozwój systemu informacji turystycznej. W ramach zrealizowanego przez Wielkopolską Organizację Turystyczną projektu pn. „System Informacji Turystycznej w Wielkopolsce” w Poznaniu i Wielkopolsce w 2011 r. uruchomiono sieć 46 infokiosków połączonych z Internetem. Zapewniają one dostęp do informacji o ofercie turystycznej regionu (bazie noclegowej i gastronomicznej, zabytkach, szlakach turystycznych, zbliżających się imprezach) oraz umożliwiają wysłanie filmu lub wirtualnej pocztówki. Dane dostępne są w wielu językach obcych. Infokioski zainstalowano w pobliżu popularnych obiektów turystycznych i węzłów komunikacyjnych. W Poznaniu ustawiono 7 infokiosków – przy Centrum Kultury „Zamek”, Centrum Sztuki i Biznesu Stary Browar, gmachu Arkadii, nad Jeziorem Maltańskim, na terenie Międzynarodowych Targów Poznańskich, na Ostrowie Tumskim i w Porcie Lotniczym Poznań – Ławica.

¹³⁹ Imprezę sfinansowano ze środków Unii Europejskiej w ramach prowadzonego przez PLOT projektu pn. „Wszystko gra – rozwój i promocja produktów turystycznych aglomeracji poznańskiej”.



Załączniki

Wyniki wyborów do Rady Miasta Poznania w 2010 r.

Nazwa komitetu wyborczego	Liczba zarejestrowanych kandydatów		Liczba oddanych ważnych głosów	
	ogółem	%	ogółem	%
Ogółem Poznań	444	100,00	160 628	100,00
Komitet Wyborczy Sojusz Lewicy Demokratycznej	72	16,22	23 482	14,62
Komitet Wyborczy Polskie Stronnictwo Ludowe	51	11,49	1 827	1,14
Komitet Wyborczy Platforma Obywatelska RP	73	16,44	59 488	37,03
Komitet Wyborczy Prawo i Sprawiedliwość	73	16,44	29 207	18,18
Komitet Wyborczy Wyborców Ryszarda Grobelnego	73	16,44	29 668	18,47
Komitet Wyborczy Wyborców Aktywny Poznań	22	4,95	1 793	1,12
Komitet Wyborczy Wyborców Porozumienie My.Poznaniacy	70	15,76	14 970	9,32
Komitet Wyborczy Wyborców „Pogodni”	5	1,13	106	0,07
Komitet Wyborczy Stronnictwa Ludowego „Ojcowizna”	5	1,13	87	0,05

Źródło danych: Państwowa Komisja Wyborcza

Udział mieszkańców w wyborach do Rady Miasta Poznania w 2010 r.

Okręg	Liczba uprawnionych do głosowania	Liczba wydanych kart do głosowania	Frekwencja wyborcza w %
Ogółem Poznań	431 932	166 316	38,4
I	73 346	24 354	33,02
II	55 573	18 603	33,39
III	56 464	23 280	41,16
IV	65 531	26 271	39,96
V	57 052	22 542	39,45
VI	63 126	25 563	40,38
VII	60 840	25 703	42,16

Źródło danych: Państwowa Komisja Wyborcza

Komisje Rady Miasta Poznania

Nazwa komisji	Przewodniczący komisji
Komisja Bezpieczeństwa i Porządku Publicznego	Krzysztof Skrzypinski
Komisja Budżetu, Nadzoru Właścicielskiego, Rozwoju Gospodarczego i Promocji Miasta	Przemysław Markowski
Komisja Gospodarki Komunalnej i Polityki Mieszkaniowej	Tomasz Lewandowski
Komisja Kultury Fizycznej i Turystyki	Jakub Jędrzejewski
Komisja Kultury i Nauki	Antoni Szczuciński
Komisja Ochrony Środowiska	Bartosz Józef Zawieja
Komisja Oświaty i Wychowania	Jan Chudobiecki
Komisja Polityki Przestrzennej	Łukasz Michał Mięka
Komisja Rewitalizacji	Mariusz Wiśniewski
Komisja Rewizyjna	Szymon Szykowski vel Sęk
Komisji Rodziny, Polityki Społecznej i Zdrowia	Michał Tomczak
Komisja Samorządowa	Beata Kinga Urbańska

Źródło danych: Urząd Miasta Poznania



Wybory Prezydenta Miasta Poznania – pierwsza tura (21 listopada 2010 r.)

Liczba		Frekwencja w %	Liczba głosów	
uprawnionych	wydanych kart		oddanych	ważnych
431 932	166 318	38,43	165 991	164 264

Źródło danych: Państwowa Komisja Wyborcza

Kandydaci na stanowisko Prezydenta Miasta Poznania – pierwsza tura (21 listopada 2010 r.)

Imię i nazwisko kandydata	Nazwa komitetu wyborczego	Otrzymane głosy	
		liczba	%
Dariusz Jacek Bachalski	Komitet Wyborczy Sojusz Lewicy Demokratycznej	10 599	6,45
Tadeusz Antoni Dziuba	Komitet Wyborczy Prawo i Sprawiedliwość	23 121	14,07
Grzegorz Ganowicz	Komitet Wyborczy Platforma Obywatelska RP	35 361	21,53
Ryszard Grobelny	Komitet Wyborczy Wyborców Ryszarda Grobelnego	81 341	49,52
Jacek Jaśkowiak	Komitet Wyborczy Wyborców Porozumienie My.Poznaniacy	11 761	7,16
Piotr Quandt	Komitet Wyborczy Wyborców Aktywny Poznań	2 081	1,27

Źródło danych: Państwowa Komisja Wyborcza

Wybory Prezydenta Miasta Poznania – druga tura (5 grudnia 2010 r.)

Liczba		Frekwencja w %	Liczba głosów	
uprawnionych	wydanych kart		oddanych	ważnych
431 577	106 973	24,75	106 826	104 933

Źródło danych: Państwowa Komisja Wyborcza

Kandydaci na stanowisko Prezydenta Miasta Poznania – druga tura (5 grudnia 2010 r.)

Imię i nazwisko kandydata	Nazwa komitetu wyborczego	Otrzymane głosy	
		liczba	%
Grzegorz Ganowicz	Komitet Wyborczy Platforma Obywatelska RP	35 400	33,74
Ryszard Grobelny	Komitet Wyborczy Wyborców Ryszarda Grobelnego	69 533	66,26

Źródło danych: Państwowa Komisja Wyborcza

Prezydent Miasta Poznania i Zastępcy

Prezydent Miasta Poznania

- Ryszard Grobelny (od 1998 r.)

Pierwszy Zastępca Prezydenta Miasta Poznania

- Tomasz Jerzy Kayser (od 1990 r.)

Drugi Zastępca Prezydenta Miasta Poznania

- Mirosław Kruszyński (od 2002 r.)

Trzeci Zastępca Prezydenta Miasta Poznania

- Jerzy Stępień (od 2002 r.)

Czwarty Zastępca Prezydenta Miasta Poznania

- Sławomir Hinc (od 2009 r. do 2012 r.)
- Dariusz Jaworski (od 2012 r.)

Skarbnik Miasta Poznania

- Barbara Sajnaj (od 1999 r.)

Sekretarz Miasta Poznania

- Stanisław Tamm (od 2010 r.)



Wydziały i równorzędne jednostki organizacyjne Urzędu Miasta Poznania wg stanu na koniec 2013 r.

- Biuro Audytu Wewnętrznego i Kontroli
- Biuro Koordynacji Projektów
- Biuro Miejskiego Rzecznika Konsumentów
- Biuro Nadzoru Właścicielskiego
- Biuro Obsługi Inwestorów
- Biuro Prawne
- Biuro Prezydenta
- Biuro Promocji Miasta
- Biuro Rady Miasta
- Poradnia Zakładowa
- Urząd Stanu Cywilnego
- Wydział Budżetu i Analiz
- Wydział Działalności Gospodarczej i Rolnictwa
- Wydział Finansowy
- Wydział Gospodarki Komunalnej i Mieszkaniowej
- Wydział Gospodarki Nieruchomościami
- Wydział Informatyki
- Wydział Komunikacji
- Wydział Kultury i Dziedzictwa
- Wydział Zamówień i Obsługi Urzędu
- Wydział Ochrony Środowiska
- Wydział Organizacyjny
- Wydział Oświaty
- Wydział Rozwoju Miasta
- Wydział Sportu
- Wydział Spraw Obywatelskich
- Wydział Urbanistyki i Architektury
- Wydział Wspierania Jednostek Pomocniczych Miasta
- Wydział Zarządzania Kryzysowego i Bezpieczeństwa
- Wydział Zdrowia i Spraw Społecznych

Jednostki pomocnicze – osiedla w Poznaniu

Nazwa osiedla	Powierzchnia w km ²	Liczba mieszkańców wg stanu na		Gęstość zaludnienia w os./km ²	Dynamika liczby ludności w 2014 r. w % (2010=100)
		31.12.2010 r.	7.03.2014 r.		
Antoninek–Zieliniec–Kobylepole	20,54	9 694	9 671	470,84	99,76
Chartowo	4,49	24 177	23 456	5 224,05	97,02
Fabianowo–Kotowo	7,10	1 726	1 736	244,51	100,58
Główna	6,82	3 963	4 039	592,23	101,92
Głuszyna	14,43	3 795	4 086	283,16	107,67
Górczyn	4,33	12 853	12 561	2 900,92	97,73
Grunwald Południe	3,83	25 346	24 652	6 436,55	97,26
Grunwald Północ	0,76	14 646	14 150	18 618,42	96,61
Jana III Sobieskiego i Marysieńki	0,79	9 842	9 836	12 450,63	99,94
Jeżyce	1,98	23 656	22 044	11 133,33	93,19
Junikowo	5,29	8 613	8 903	1 682,99	103,37
Kiekrz	10,25	1 693	1 780	173,66	105,14
Krzesiny–Pokrzywno–Garaszewo	9,99	2 079	2 092	209,41	100,63
Krzyżownicy–Smochowice	10,71	7 720	7 864	734,27	101,87
Kwiatowe	2,31	4 448	4 454	1 928,14	100,13
Ławica	13,94	6 418	6 818	489,10	106,23
Morasko–Radojewo	18,03	1 875	2 179	120,85	116,21
Naramowice	7,21	14 694	16 022	2 222,19	109,04
Nowe Winogrody Południe	1,14	15 274	14 602	12 808,77	95,60
Nowe Winogrody Północ	1,14	17 294	16 611	14 571,05	96,05
Nowe Winogrody Wschód	0,47	6 663	6 320	13 446,81	94,85
Ogrody	1,95	6 430	6 157	3 157,44	95,75



Nazwa osiedla	Powierzchnia w km ²	Liczba mieszkańców wg stanu na		Gęstość załudnienia w os./km ²	Dynamika liczby ludności w 2014 r. w % (2010=100)
		31.12.2010 r.	7.03.2014 r.		
Ostrów Tumski-Śródka-Zawady-Komandoria	3,36	6 025	6 068	1 805,95	100,71
Piątkowo	3,84	35 771	35 292	9 190,63	98,66
Podolany	5,30	7 019	7 410	1 398,11	105,57
Rataje	5,20	37 209	35 860	6 896,15	96,37
Sołacz	5,54	4 932	4 660	841,16	94,48
Stare Miasto	3,91	29 057	26 189	6 697,95	90,13
Stare Winogrody	3,48	7 113	7 188	2 065,52	101,05
Starołęka-Minikowo-Marlewo	13,48	9 473	9 521	706,31	100,51
Stary Grunwald	0,63	3 491	3 303	5 242,86	94,61
Strzeszyn	12,00	6 437	7 067	588,92	109,79
Szczepankowo-Spławie-Krzesinki	18,44	6 236	6 574	356,51	105,42
Św. Łazarz	3,70	35 506	33 315	9 004,05	93,83
Świerczewo	3,94	13 972	13 771	3 495,18	98,56
Umultowo	6,12	4 038	4 265	696,90	105,62
Warszawskie-Pomet-Maltańskie	5,85	6 807	6 857	1 172,14	100,73
Wilda	6,90	28 551	27 085	3 925,36	94,87
Winiary	2,17	14 693	13 939	6 423,50	94,87
Wola	3,27	5 355	5 246	1 604,28	97,96
Zielony Dębiec	4,12	13 287	12 831	3 114,32	96,57
Żegrze	3,15	18 210	17 455	5 541,27	95,85
Razem	261,90	516 081	503 929	1 924,13	97,65

Źródło danych: Urząd Miasta Poznania

Salda udziałów/akcji w spółkach prawa handlowego z udziałem Miasta Poznania
wg stanu na 31 grudnia 2013 r.

Nazwa spółki	Ilość akcji/ udziałów Miasta Poznania	Wartość akcji/udziału w zł	Wartościowy udział Miasta Poznania w zł	Udział procentowy
AQUANET SA	617 795 442	1,00	617 795 442,00	71,88
Centrum Obsługi Biznesu sp. z o.o.	11 049	500,00	5 524 500,00	13,09
Dalkia Poznań S.A.	1	10,00	10,00	0,000004
EURO Poznań 2012 sp. z o.o.	4 000	500,00	2 000 000,00	100,00
Infrastruktura Euro Poznań 2012 sp. z o.o.	4 000	500,00	2 000 000,00	100,00
Miejskie Przedsiębiorstwo Gospodarki Mieszkaniowej S.A.	660 000	10,00	6 600 000,00	100,00
MIEJSKIE PRZEDSIĘBIORSTWO KOMUNIKACYJNE w Poznaniu sp. z o.o.	792 202	500,00	396 101 000,00	100,00
Międzynarodowe Targi Poznańskie sp. z o.o.	56 414	300,00	16 924 200,00	40,00
Port Lotniczy Poznań – Ławica sp. z o.o.	107 439	1 000,00	107 439 000,00	37,00
Poznański Fundusz Poręczeń Kredytowych sp. z o.o.	2 000	500,00	1 000 000,00	22,22
Poznańskie Towarzystwo Budownictwa Społecznego Sp. z o.o.	168 599	500,00	84 299 500,00	99,99
Przedsiębiorstwo Komunikacji Samochodowej w Poznaniu S.A.	1 000 000	10,00	10 000 000,00	100,00
Przedsiębiorstwo Handlowe „Medom” sp. z o.o. w likwidacji	4	100,00	400,00	3,10
REMONDIS SANITECH POZNAŃ sp. z o.o.	727	10 000,00	7 270 000,00	49,66
Targowiska sp. z o.o.	3 324	500,00	1 662 000,00	100,00
Tarpan sp. z o.o. w likwidacji	1	317 300,00	317 300,00	0,69
Termy Maltańskie sp. z o.o.	831 682	50,00	41 584 100,00	99,94



Nazwa spółki	Ilość akcji/ udziałów Miasta Poznania	Wartość akcji/udziału w zł	Wartościowy udział Miasta Poznania w zł	Udział procentowy
WIELKOPOLSKI RYNEK HURTOWY MRS sp. z o.o.	50 000	500,00	25 000 000,00	84,32
Wielkopolskie Centrum Wspierania Inwestycji Sp. z o.o.	72 417	800,00	57 933 600,00	100,00
Zarząd Komunalnych Zasobów Lokalowych sp. z o.o.	142 029	500,00	71 014 500,00	100,00
Zakład Naprawy Autobusów sp. z o.o. w Biskupicach	4 864	500,00	2 432 000,00	100,00
Zakład Zagospodarowania Odpadów w Poznaniu sp. z o.o.	13 470	500,00	6 735 000,00	100,00
Suma			1 463 632 552,00	x

Źródło danych: Urząd Miasta Poznania

Wartość mienia komunalnego Miasta Poznania

Wyszczególnienie		Wartość aktywów trwałych i obrotowych w mln zł			
		31.12.2010 r.	31.12.2011 r.	31.12.2012 r.	31.12.2013 r.
Miejskie jednostki i zakłady budżetowe, zakłady opieki zdrowotnej, gospodarstwa pomocnicze i instytucje kultury	brutto	3 952,1	4 506,9	6 150,3	7 322,6
	% umorzenia	13	12	12	27
	netto	3 090,0	3 500,7	3 656,5	3 162,7
	aktywa obrotowe	1 125,9	869,9	701	685,4
w tym: inwestycje – środki trwałe w budowie	wartość nakładów w miejskich jednostkach organizacyjnych	1 102,3	1 472,8	1 029,5	686,5
	wartość nakładów w Wydziale Finansowym Urzędu Miasta Poznania	108,4	89,2	69,3	102,3
w tym: akcje, udziały i dopłaty Miasta Poznania	wartość nominalna	1 339,5	1 362,9	1 432,5	1 460,3
Budynki, lokale i związane z nimi składniki majątkowe w gestii Zarządu Komunalnych Zasobów Lokalowych (bez użyczonych)	wartość netto	390,1	392,1	395,1	–
Drogi administrowane przez Zarząd Dróg Miejskich	brutto	2 829,4	3 536,2	3 819,8	4 063,1
	% umorzenia	46	40	40	41
	netto	1 526,4	2 127,4	1 109,8	1 388,4
Mienie komunalne w dyspozycji innych podmiotów	brutto	47,3	50,8	40,4	38,8
	% umorzenia	42	44	50	45,4
	netto	27,6	28,4	20,1	17,6
Wartość gruntów Miasta Poznania	wartość ewidencyjna	10 199,4	10 412,4	9 418,7	10 840,5
Razem majątek netto		16 359,4	17 330,9	17 832,5	18 343,7

Źródło danych: Urząd Miasta Poznania



Wartość netto majątku trwałego miejskich jednostek organizacyjnych

Wyszczególnienie	Wartość w mln zł			
	31.12.2010 r.	31.12.2011 r.	31.12.2012 r.	31.12.2013 r.
Gospodarstwa pomocnicze	35,5	0	0	0
Instytucje kultury	69,6	132,5	192,9	202,9
Jednostki budżetowe	4 366,4	5 066,0	5 232,5	6 084,9
Publiczne zakłady opieki zdrowotnej	306,6	305,2	336,6	316,1
Zakłady budżetowe	1 381,9	1 414,8	1 380,0	899,3
Razem	6 160,0	6 918,5	7 142,0	7 503,2

Źródło danych: Urząd Miasta Poznania

Miasta partnerskie Poznań

Miasto, kraj	Dokument, data podpisania	Zakres współpracy
Brno, Czechy	Umowa o współpracy, 16.09.1966 r.	kultura, sport, administracja, gospodarka
Jyväskylä, Finlandia	Umowa o współpracy, 30.06.1979 r.	gospodarka komunalna, budownictwo, urbanistyka i architektura, kultura, sport, turystyka, nauka i oświata
Hanower, Niemcy	Ramowe porozumienie o współpracy, 29.10.1979 r.	kultura, sport, opieka nad dziećmi i młodzieżą, opieka i pomoc społeczna, komunikacja, transport, ochrona środowiska
Toledo, USA	Wspólna Deklaracja Siostrzanych Miast, 6.04.1991 r.	edukacja, nauka, wymiana młodzieży w ramach International Youth Academy
Pozuelo de Alarcón, Hiszpania	Umowa o przyjaźni i współpracy, 9.10.1992 r.	kultura, nauka i szkolnictwo, działalność samorządowa, środowisko
Assen, Holandia	Deklaracja intencji współpracy, 22.10.1992 r.	edukacja, nauka, sport, opieka zdrowotna, kultura, współpraca gospodarcza, bezpieczeństwo publiczne
Shenzhen, Chiny	Porozumienie o nawiązaniu stosunków miast zaprzyjaźnionych, 30.07.1993 r.	gospodarka, handel, nauka i technika, kultura, oświata, ochrona zdrowia i lecznictwo
Nottinghamshire, Wielka Brytania	Karta o partnerstwie, 23.09.1994 r.	popieranie związków między uczelniami, edukacja gospodarcza i szkolenia, promocja turystyki, urbanistyka, doinwestowanie i ochrona istniejącego przemysłu, rozwój więzi gospodarczych, usługi socjalne, zagadnienia transportowe, ochrona energii
Nablus, Palestyna	Umowa o współpracy, 22.05.1997 r.	kultura, nauka i technika, edukacja, sport i turystyka, opieka zdrowotna, gospodarka, przemysł, handel, ochrona środowiska, infrastruktura i urbanistyka
Rennes, Francja	Umowa o współpracy, 4.04.1998 r.	sektor zdrowia i socjalny, gospodarka komunalna, współpraca międzyszkolna, uniwersytecka, kulturalna, gospodarcza oraz między mieszkańcami
Charków, Ukraina	Porozumienie o współpracy, 24.09.1998 r.	gospodarka komunalna, międzynarodowe targi, zdrowie i opieka społeczna, sport, nauka, kultura



Miasto, kraj	Dokument, data podpisania	Zakres współpracy
Győr, Węgry	Umowa o partnerstwie, 31.01.2008 r.	kultura, sport, edukacja, działalność samorządowa
Kutaisi, Gruzja	Porozumienie o współpracy, 6.07.2009 r.	nauka, kultura, sport, realizacja wspólnych projektów wspieranych przez Ministerstwo Spraw Zagranicznych i Unię Europejską, korzystanie z doświadczeń w pozyskiwaniu środków pomocowych, zarządzanie miastem
Ra'anana, Izrael	Umowa o współpracy, 21.06.2010 r.	zarządzanie miastem, kultura, oświata, nauka, gospodarka, turystyka, sport, ochrona zdrowia mieszkańców, ochrona środowiska, współpraca organizacji pozarządowych, kontakty między społecznościami miast

Źródło danych: Urząd Miasta Poznania

Honorowi Obywatele Miasta Poznania

2010

- prof. dr hab. Teresa Rabska

2011

- prof. dr hab. Lech Trzeciakowski

2012

- Premier Hanna Suchocka

2013

- Izabella Cywińska

2014

- prof. dr hab. Andrzej Legocki



Tytuł „Zasłużony dla Miasta Poznania”

2010

- płk Jan Górski
- ks. Tadeusz Magas
- Jan Nowowiejski
- Piotr Frydryszek

2011

- prof. dr hab. med. Jacek Łuczak
- Stefan Makné
- poznańska filia Związku Gmin Wyznaniowych Żydowskich

2012

- ks. Marian Lewandowski
- Leo van Buiten
- prof. dr hab. med. Zbigniew Michał Kwias
- Klub Sportowy „Warta” Poznań

2013

- dr Czesław Cybulski
- Janusz Pałubicki
- prof. dr hab. Jacek Wachowiak
- Ewa Mielcarek

2014

- dr Anna Jakrzewska-Sawińska
- Robert „Litza” Friedrich
- mjr Ludwik Misiek
- Towarzystwo Miłośników Wilna i Ziemi Wileńskiej

Laureaci Nagród Miasta Poznania

2010

Nagroda artystyczna

- Mariusz Forecki – za wybitne osiągnięcia artystyczne w dziedzinie fotografii humanistycznej oraz popularyzację kultury

Nagroda naukowa

- prof. dr hab. Zygmunt Zagórski – za wybitne dokonania naukowe w dziedzinie badań toponimii miejskiej i onomastyki ze szczególnym uwzględnieniem nazewnictwa geograficznego Poznania

Nagroda sportowa

- dla zawodnika: Julia Michalska i Magdalena Fularczyk – wioślarstwo
- dla trenera: Przemysław Abrahamczyk – wioślarstwo

2011

Nagroda artystyczna

- Waław Zimpel – za wyjątkowe międzynarodowe osiągnięcia w obszarze współczesnej muzyki jazzowej, potwierdzone uznaniem krytyków polskich i zagranicznych

Nagroda naukowa

- dr hab. Jacek Kowalski – za opublikowanie pracy habilitacyjnej pt. „Gotyk Wielkopolski”

Nagroda sportowa

- dla zawodnika: Julia Michalska – wioślarstwo
- dla trenera: Leszek Tylkowski – szermierka

2012

Nagroda artystyczna

- Ilona Binarsch – za wybitne osiągnięcia w dziedzinie projektowania scenografii i kostiumów oraz nieustający wkład w rozwój środowiska artystycznego

Nagroda naukowa

- prof. zw. dr hab. Roman Murawski – za wybitne osiągnięcia w zakresie filozofii matematyki i logiki, w szczególności za opracowanie autorskiej syntezy najważniejszych zagadnień filozofii matematyki oraz całościowe opracowanie filozofii matematyki i logiki w Polsce międzywojennej

**Nagroda sportowa**

- dla zawodnika: Agnieszka Wieszczyk-Kordus – zapasy
- dla trenera: Henryk Półtorak – zapasy

2013**Nagroda artystyczna**

- Ewa Wycichowska – za wielowymiarową artystycznie osobowość oraz za nieustanną obecność i nieustanne przypomina-
nie o istnieniu Polskiego Teatru Tańca, za przekorne trwanie i odwagę podejmowania twórczego ryzyka

Nagroda naukowa

- prof. dr hab. Andrzej Katrusiak – za cykl prac na temat chemii w warunkach ekstremalnych publikowanych w 2012 r. oraz
za rozwój i promocję na świecie poznańskiego uniwersytetu i Poznania

Nagroda sportowa

- dla zawodnika: Julia Michalska-Płotkowiak – wioślarstwo
- dla trenera: Marcin Witkowski – wioślarstwo

2014¹⁴⁰**Nagroda artystyczna**

- Maciej Fortuna – za wyjątkowe, międzynarodowe osiągnięcia w obszarze współczesnej muzyki jazzowej potwierdzone
uznaniem krytyków polskich i zagranicznych

Nagroda sportowa

- dla zawodnika: Marcin Grzybowski – kajakarstwo
- dla trenera: Edward Motyl – lekka atletyka

¹⁴⁰ Nagroda Naukowa Miasta Poznania w 2014 r. nie została przyznana.

Laureaci konkursu:

„Nagroda Miasta Poznania za wyróżniającą się pracę doktorską”
i „Nagroda Miasta Poznania za wyróżniającą się pracę magisterską”

2010/2011

Nagrodzone prace doktorskie

- Norbert Jerzy Sarnecki

„Nie-pomniki w przestrzeni miejskiej”

Uczelnia: Uniwersytet Artystyczny w Poznaniu

Promotor: prof. zw. Wojciech Kujawski

- Daria Zielińska-Szymaniak

„Pozycja Zakładu Zagospodarowania Odpadów w systemie gospodarki odpadami w Wielkopolsce”

Uczelnia: Uniwersytet im. Adama Mickiewicza w Poznaniu

Promotor: prof. zw. dr hab. Leon Kozacki

- Tomasz Strózik

„Uwarunkowania jakości życia młodzieży akademickiej”

Uczelnia: Uniwersytet Ekonomiczny w Poznaniu

Promotor: prof. nadzw. UEP dr hab. Walentyna Ignatczyk

Wyróżnione prace doktorskie

- Weronika Banaszak-Cibicka

„Specyfika fauny pszczoł (Hymenoptera: Apoidea: Apiformes) miasta na przykładzie Poznania”

Uczelnia: praca wykonana na Uniwersytecie Przyrodniczym w Poznaniu, obroniona na Uniwersytecie im. Adama Mickiewicza w Poznaniu

Promotor: prof. zw. Zdzisław Wilkaniec

- Katarzyna Siwińska-Stefańska

„Otrzymywanie i charakterystyka fizykochemiczna ditlenku tytanu i kompozytów tlenkowych TiO₂-SiO₂”

Uczelnia: Politechnika Poznańska

Promotor: prof. nadzw. dr hab. inż. Teofil Jesionowski

**Nagrodzone prace magisterskie**

- Ewelina Fijałkowska

„Przestrzeń urbanistyczna i koncepcja rewitalizacji środkowej części dzielnicy Wilda w Poznaniu”

Uczelnia: Uniwersytet im. Adama Mickiewicza w Poznaniu

Promotor: prof. dr hab. Tomasz Kaczmarek

- Jan Gaspars

„Ulica Maksymiliana Jackowskiego w Poznaniu. Historia i architektura kamienic w latach 1890–1914”

Uczelnia: Uniwersytet im. Adama Mickiewicza w Poznaniu

Promotor: prof. dr hab. Jan Skuratowicz

- Stanisław Gwara

„Implementacja systemu lokalizacji GPS na urządzenia przenośne”

Uczelnia: Politechnika Poznańska

Promotor: prof. dr hab. inż. Wojciech Kabaciński

Wyróżnione prace magisterskie

- Jacek Cieślewicz

„Projekt zagospodarowania obiektów fortecznych dla potrzeb turystyki i rekreacji na przykładzie Fortu III Graf Kirchbach Twierdzy Poznań”

Uczelnia: Uniwersytet im. Adama Mickiewicza w Poznaniu

Promotor: prof. UAM dr hab. Zygmunt Młynarczyk

- Grzegorz Krajewski

„Budynek Wydziału Architektury Politechniki Poznańskiej w kampusie »Warta«”

Uczelnia: Politechnika Poznańska

Promotor: dr inż. arch. Maciej Janowski

- Natalia Pokorska

„Historia, stan obecny i rewitalizacja Dziecińca przy Drodze Dębińskiej w Poznaniu”

Uczelnia: Uniwersytet Przyrodniczy w Poznaniu

Promotor: dr inż. arch. Agnieszka Wilkaniec

- Ewa Sumelka

„Pałac Sztuki na Powszechnej Wystawie Krajowej 1929 w Poznaniu” (praca teoretyczna) oraz „...potomności ku nauce i zbudowaniu...” (praca praktyczna)

Uczelnia: Uniwersytet Artystyczny w Poznaniu

Promotor pracy teoretycznej: prof. dr hab. Ryszard Przybyłski

Promotor pracy praktycznej: dr hab. Sławomira Chorążyczewska

2011/2012

Nagrodzone prace doktorskie

- Michał Dutkiewicz

„Syntezy i nanotechnologie funkcjonalizowanych oktasilseskwioksanów”

Uczelnia: Uniwersytet im. Adama Mickiewicza w Poznaniu

Promotor: prof. dr hab. Bogdan Marciniak

- Wojciech Mueller

„Księżdz Aleksandra Woźnego koncepcja dziecięctwa duchowego”

Uczelnia: Uniwersytet im. Adama Mickiewicza w Poznaniu

Promotor: ks. prof. dr hab. Jacek Hadryś

- Michał Nowicki

„Działalność oświatowa i naukowa Akademii Lubrańskiego w XVII i XVIII wieku”

Uczelnia: Uniwersytet im. Adama Mickiewicza w Poznaniu

Promotor: prof. dr hab. Dorota Żołądź-Strzelczyk

Wyróżnione prace doktorskie

- Teresa Kubiak

„Projektowanie stacji recyklingu samochodów w oparciu o zintegrowany system ochrony środowiska”

Uczelnia: Politechnika Poznańska

Promotor: prof. dr hab. inż., dr nauk hum. Jan Gronowicz

Nagrodzone prace magisterskie

- Marta Jankowska

„Kształtowanie wizerunku miasta w oparciu o elementy jego tożsamości – studium przypadków z wyróżnieniem Poznania”

Uczelnia: Uniwersytet Ekonomiczny w Poznaniu

Promotor: dr Krzysztof Gołata



- Rafał Kabaciński i Mateusz Kowalski

„Metody i algorytmy klasyfikacji naczyń krwionośnych na obrazach dłoni i nadgarstka zarejestrowanych w bliskiej podczernieni (projekt zespołowy)”

Uczelnia: Politechnika Poznańska

Promotor: prof. dr hab. inż. Andrzej Kasiński

- Beata Niklewicz

„Świat z bakelitu. O poezji Stefana Andrzeja Borsukiewicza”

Uczelnia: Uniwersytet im. Adama Mickiewicza w Poznaniu

Promotor: prof. dr hab. Barbara Kasprzakowa

Wyróżnione prace magisterskie

- Magdalena Ferfet

„Gospodarka odpadami w Polsce i Czechach – porównanie aglomeracji Poznania i Pragi”

Uczelnia: Uniwersytet im. Adama Mickiewicza w Poznaniu

Promotor: prof. dr hab. Andrzej Mizgajski

2012/2013

Nagrodzone prace doktorskie

- Jakub Barylski

„Charakterystyka nowo odkrytego bakteriofaga ΦAGATE wyizolowanego z wody i osadów Jeziora Góreckiego”

Uczelnia: Uniwersytet im. Adama Mickiewicza w Poznaniu

Promotor: prof. dr hab. Anna Goździcka-Józefiak

- Magdalena Montowska

„Ocena zróżnicowania niskocząsteczkowych białek mięśni wybranych gatunków zwierząt celem badania autentyczności mięsa i produktów mięsnych”

Uczelnia: Uniwersytet Przyrodniczy w Poznaniu

Promotor: prof. dr hab. Edward Pospiech

- Magdalena Rother

„ModeRNA: program komputerowy do przewidywania struktury trzeciorzędowej RNA z zastosowaniem podejścia modelowania homologicznego”

Uczelnia: Uniwersytet im. Adama Mickiewicza w Poznaniu

Promotor: prof. dr hab. Janusz M. Bujnicki

Wyróżnione prace doktorskie

- Grzegorz Adamek

„Modyfikacja warstwy wierzchniej nanokrystalicznych stopów tytanu do zastosowań na implanty”

Uczelnia: Politechnika Poznańska

Promotor: prof. nadzw. PP dr hab. inż. Jarosław Jakubowicz

Nagrodzone prace magisterskie

- Mateusz Jarus

„Runtime power usage estimation for various classes of real-life applications executed on HPC servers” („Dynamiczne szacowanie poboru mocy serwerów obliczeniowych dla różnych klas rzeczywistych aplikacji”)

Uczelnia: Politechnika Poznańska

Promotor: prof. dr hab. inż. Jan Węglarz

- Kamil Matyja

„Status i przeobrażenia jednostek pomocniczych samorządu gminnego w Polsce na przykładzie miasta Poznania w latach 1990–2010”

Uczelnia: Uniwersytet im. Adama Mickiewicza w Poznaniu

Promotor: prof. UAM dr hab. Ryszard Kowalczyk

- Kinga Pawlicka

„Innowacyjna rola architektury jako czynnik wzrostu atrakcyjności miasta – przypadek Poznania”

Uczelnia: Uniwersytet Ekonomiczny w Poznaniu

Promotor: prof. nadzw. UEP dr hab. Waldemar W. Budner

Wyróżnione prace magisterskie

- Maria Ankiersztajn

„Przestrzeń władzy – rozbudowa Urzędu Miasta Poznania przy placu Kolegiackim” (praca praktyczna) oraz „Przestrzeń władzy – kod ideologiczny w strukturze miasta” (praca teoretyczna)

Uczelnia: Uniwersytet Artystyczny w Poznaniu

Promotor: dr inż. arch. Eugeniusz Skrzypczak

- Szymon Ludwikowski

„Analiza kosztów leczenia astmy oskrzelowej z perspektywy społecznej”

Uczelnia: Uniwersytet Medyczny im. Karola Marcinkowskiego w Poznaniu

Promotor: prof. dr hab. Elżbieta Nowakowska



- Katarzyna Mroczek

„Regionalny System Innowacji jako determinanta konkurencyjności regionalnej na przykładzie hiszpańskiego Systemu MadrimasD oraz regionu Wielkopolski”

Uczelnia: Uniwersytet Ekonomiczny w Poznaniu

Promotor: prof. dr hab. Marian Gorynia

- Marta Węcłewska

„Założenia do projektu zagospodarowania rekreacyjnego Cegielni w Poznaniu”

Uczelnia: Uniwersytet im. Adama Mickiewicza w Poznaniu

Promotor: prof. UAM dr hab. Zygmunt Młynarczyk

- Agnieszka Zimna

„Modyfikacja genetyczna ludzkich macierzystych komórek mięśniowych proangiogenym genem łożyskowego czynnika wzrostu”

Uczelnia: Instytut Genetyki Człowieka Polskiej Akademii Nauk w Poznaniu

Promotor: prof. dr hab. Maciej Kurpisz

2013/2014

Nagrodzone prace doktorskie

- Radosław Bul

„Migracje wahadłowe mieszkańców aglomeracji poznańskiej w okresie intensywnej suburbanizacji”

Uczelnia: Uniwersytet im. Adama Mickiewicza w Poznaniu

Promotor: prof. dr hab. Tomasz Kaczmarek

- Jarosław Mulczyński

„Rozwój ośrodka artystycznego w Poznaniu w latach 1919–1939”

Uczelnia: Uniwersytet im. Adama Mickiewicza w Poznaniu

Promotor: prof. dr hab. Lech Trzeciakowski

- Agnieszka Nowak

„Modyfikacje genomu świni ekspresyjnymi konstrukcjami genowymi w celu uzyskania narządów opornych na ostre odrzucenie ksenoprzeszczepu”

Uczelnia: Uniwersytet Przyrodniczy w Poznaniu

Promotor: prof. dr hab. Ryszard Słomski

Wyróżnione prace doktorskie

- Jędrzej Gadziński

„Funkcjonowanie lokalnego systemu transportowego na tle współczesnych procesów urbanizacyjnych w aglomeracji poznańskiej”

Uczelnia: Uniwersytet im. Adama Mickiewicza w Poznaniu

Promotor: prof. dr hab. Tadeusz Strykiewicz

- Miłosz Kadziński

„New Directions In Preference Modeling and Robustness Analysis In Multiple Criteria Decision Aiding (Nowe kierunki w modelowaniu preferencji i analizie odporności w wielokryterialnym wspomaganiu decyzji)”

Uczelnia: Politechnika Poznańska

Promotor: prof. dr hab. inż. Roman Słowiński

- Michał Łuczak

„Badanie ekspresji wybranych genów kodujących białka uczestniczące w odpowiedzi na hipoksję w płaskonabłonkowym raku szyjki macicy”

Uczelnia: Uniwersytet Medyczny im. Karola Marcinkowskiego w Poznaniu

Promotor: prof. dr hab. Paweł Piotr Jagodziński

- Piotr Sielicki

„Masonry Failure under Unusual Impulse Loading (Zniszczenie konstrukcji murewej w wyniku działania nadzwyczajnych obciążeń impulsowych)”

Uczelnia: Politechnika Poznańska

Promotor: prof. dr hab. inż. Tomasz Łodygowski

- Joanna Sobiak

„Farmakokinetyka wysokich dawek etopozydu i jej kliniczne znaczenie w przygotowaniu do allogenicznego przeszczepienia komórek krwiotwórczych u dzieci chorych na ostrą białaczkę imfoblastyczną”

Uczelnia: Uniwersytet Medyczny im. Karola Marcinkowskiego w Poznaniu

Promotor: prof. dr hab. Maria Chrzanowska

Nagrodzone prace magisterskie

- Agata Kochaniewicz

„Imigranci zarobkowi w sektorze usługowo-gastronomicznym w Poznaniu: strategie migracyjne i integracyjne”

Uczelnia: Uniwersytet im. Adama Mickiewicza w Poznaniu

Promotor: prof. dr hab. Michał Buchowski



- Paulina Patalas

„Wpływ mikropecherzyków pochodzenia nowotworowego na funkcje limfocytów T regulatorowych u chorych na raka jajnika”

Uczelnia: Uniwersytet Medyczny im. Karola Marcinkowskiego w Poznaniu

Promotor: dr n. med. Marta Szajnik-Szczepańska

- Vadim Peczyński

„Zastosowanie konsoli haptycznej Omega 7 w symulatorze medycznym”

Uczelnia: Politechnika Poznańska

Promotor: dr inż. Piotr Sauer

Wyróżnione prace magisterskie

- Agnieszka Mazurek

„100-lecie Powstania Wielkopolskiego. Projekt wystawy na Placu Wolności w Poznaniu” (praca projektowa) oraz „Sztuka w przestrzeni publicznej” (praca teoretyczna)

Uczelnia: Uniwersytet Artystyczny w Poznaniu

Promotor: prof. Eugeniusz Matejko

- Krzysztof Mączka

„Konsultacje społeczne a instytucja obywatela w społeczeństwie otwartym Karla R. Poppera”

Uczelnia: Uniwersytet im. Adama Mickiewicza w Poznaniu

Promotor: prof. UAM dr hab. Ryszard Cichocki

- Mateusz Pawłowski

„Funkcjonalne biomateriały efektywnie absorbujące CO₂”

Uczelnia: Politechnika Poznańska

Promotor: prof. PP dr hab. Grażyna Białek-Bylka

- Bartosz Wiernicki

„Alternatywna ocena natężenia i wielkości zawału serca poziomu wybranych czynników osoczowych – model zwierzęcy”

Uczelnia: Instytut Genetyki Człowieka Polskiej Akademii Nauk w Poznaniu

Promotor: prof. dr hab. Maciej Kurpisz

Laureaci konkursu „Zielony Poznań”

2010

Ogrody przydomowe

- Paweł Krzyżański

Balkony

- Emilia Drygas

Działki na terenach rodzinnych ogrodów działkowych

- Kwiryna i Maciej Cybulscy, Rodzinny Ogród Działkowy „Sypniewo”

Zieleńce

- Parafia pw. Matki Boskiej Bolesnej

2011

Ogrody przydomowe

- Barbara Durowicz, ul. Orna

Balkony

- Janina Jurdzińska, ul. Warszawska

Działki na terenach rodzinnych ogrodów działkowych

- Renata i Przemysław Baranowscy, ul. Sielska

Zieleńce

- Restauracja „Umberto” Grzegorz Pęchorzewski, os. Na Murawie

**2012****Ogrody przydomowe**

- Elwira Cebulska, ul. Turniowa

Balkony

- Janina Jurdzińska, ul. Warszawska

Działki na terenach rodzinnych ogrodów działkowych

- Bogumiła i Aleksander Baraniak, Rodzinny Ogród Działkowy im. 2 Armii Wojska Polskiego

Zieleńce

- Malta Ski Sp. z o.o.

2013**Ogrody przydomowe**

- Jolanta Rosochowicz

Balkony

- Alina Kasprzak

Działki na terenach rodzinnych ogrodów działkowych

- Stefan Tula, Rodzinny Ogród Działkowy „Kolejarz–Dębiec”

Zieleńce

- Restauracja „Umberto”, ul. Za Cytadelą

Laureaci Nagrody Najlepszy Dzielnicowy Miasta Poznania

2010

- Młodszy aspirant Tomasz Lemański – Komisariat Policji Poznań–Grunwald
- Sierżant Łukasz Roszczyniała – Komisariat Policji Poznań–Grunwald
- Sierżant Łukasz Forszpaniak – Komisariat Policji Poznań–Nowe Miasto

2011

- Starszy sierżant Janusz Forszpaniak – Komisariat Policji Poznań–Nowe Miasto
- Sierżant Błażej Szubstarski – Komisariat Policji Poznań–Grunwald
- Sierżant Sebastian Paprot – Komisariat Policji Poznań–Nowe Miasto

2012

- Młodszy aspirant Błażej Szubstarski – Komisariat Policji Poznań–Grunwald
- Sierżant Sebastian Paprot – Komisariat Policji Poznań–Nowe Miasto
- Aspirant Waldemar Muzolf – Komisariat Policji Poznań–Jeżyce

2013

- Aspirant Waldemar Musolf – Komisariat Policji Poznań–Jeżyce
- Sierżant Patryk Kleczewski – Komisariat Policji Poznań–Grunwald
- Starszy sierżant Beata Gołębiowska – Komisariat Policji Poznań–Grunwald

Laureaci Nagrody Poznański Strażak Roku

2010

- Starszy ogniomistrz Jacek Jakubiak – Jednostka Ratowniczo-Gaśnicza nr 6
- Młodszy aspirant Katarzyna Grygiel – Wydział Operacyjno-Szkoleniowy
- Aspirant sztabowy Sławomir Kaźmierczak – Jednostka Ratowniczo-Gaśnicza nr 3

**2011**

- Młodszy kapitan Rafał Kominowski – Jednostka Ratowniczo-Gaśnicza nr 1
- Młodszy kapitan Kamil Witoszko – Wydział Operacyjno-Szkoleniowy
- Młodszy ogniomistrz Tomasz Porążewski – Jednostka Ratowniczo-Gaśnicza nr 8

2012

- Starszy aspirant Wojciech Kuzak – Jednostka Ratowniczo-Gaśnicza nr 1
- Aspirant sztabowy Mariusz Grabowski – Jednostka Ratowniczo-Gaśnicza nr 3
- Młodszy ogniomistrz Mirosław Grzeszczak – Wydział Operacyjno-Szkoleniowy

2013

- Michał Kuriński – Wydział Operacyjno-Szkoleniowy
- Sławomir Tabat – Jednostka Ratowniczo-Gaśnicza nr 5
- Mikołaj Lewandowski – Jednostka Ratowniczo-Gaśnicza nr 6

Laureaci Nagrody Poznański Strażak Roku Ochotniczej Straży Pożarnej**2010**

- Druh Jan Pozorski – Ochotnicza Straż Pożarna Poznań–Krzyszów

2011

- Druh Jakub Jakubik – Ochotnicza Straż Pożarna Kwiatowe

2012

- Druh Henryk Pozorski – Ochotnicza Straż Pożarna Poznań–Krzyszów

2013

- Druh Zygmunt Rozmiarok – Ochotnicza Straż Pożarna Poznań–Krzyszów

Laureaci Nagrody Najlepszy Strażnik Straży Miejskiej Miasta Poznania

2010

- Wojciech Feliński
- Mikołaj Żyk

2011

- Maciej Józefowicz
- Arkadiusz Kamiński

2012

- Wioleta Grupka
- Piotr Jankowiak

2013

- Arkadiusz Kamiński – w kategorii „Strażnik szkolny”
- Maciej Józefowicz – w kategorii „Strażnik odpowiedzialny za rejon służbowy”



Nagrodzeni odznakami Srebrnej i Złotej Róży

Nagrodzeni odznaką Srebrnej Róży

2010

- Lidia Dudziak – Radna Miasta Poznania
- Andrzej Bielerzewski – Radny Miasta Poznania
- Maciej Przybylak – Radny Miasta Poznania
- Justyna Jakubowska – Stowarzyszenie Radosna
- Stefan Wróblewski – Stowarzyszenie Minikowo
- Ewa Bzowy-Marchlewska – Stowarzyszenie Dereniowa
- Wiesław Frankiewicz – Stowarzyszenie Minikowo
- Antoni Citkowicz – Stowarzyszenie Złocieniecka
- Robert Perz – Stowarzyszenie Owidiusza
- Józef Artman – były pracownik Wydziału Gospodarki Komunalnej i Mieszkaniowej Urzędu Miasta Poznania
- Jerzy Grabarczyk – inspektor nadzoru
- Jacek Nabzdyk – Stowarzyszenie Smochowice
- Wierzchosława Stachowiak – Stowarzyszenie Smochowice
- Bogusław Kubiawicz – Stowarzyszenie Smochowice

2011

- Małgorzata Rybska – Stowarzyszenie Dusznicka
- Elżbieta Budna – Stowarzyszenie Dzięgielowa
- Dorota Niewiadomska – Stowarzyszenie Bogusza
- Tomasz Jeziński – Stowarzyszenie Sofoklesa
- Bogdan Nowicki – Stowarzyszenie Dolna
- Zenon Piniek – Społeczny Komitet Budowy Smochowice
- Mieczysław Klawiter – Społeczny Komitet Budowy Smochowice
- Grzegorz Witosławski – Stowarzyszenie Nakielska
- Andrzej Czarnecki – Stowarzyszenie Smochowice

2012

- Izabela Majchrzak – Osiedle Smochowice
- Romuald Gulczyński – Osiedle Smochowice

- Stanisław Binek – Osiedle Smochowice
- Wojciech Stobiński – Osiedle Smochowice
- Adam Macuk – Osiedle Smochowice
- Ilona Urbaniak – Stowarzyszenie Granatowa
- Eugeniusz Bocian – Stowarzyszenie Huby Moraskie
- Mieczysław Hryniewicz – Stowarzyszenie Huby Moraskie
- Lesław Kański – Stowarzyszenie ul. Grobelnego
- Piotr Kinastowski – Stowarzyszenie ul. Uprawną
- Bogusław Bubacz – Stowarzyszenie ul. Uprawną
- Zenon Sternik – Stowarzyszenie ul. Makoszowska
- Zenon Kmiecik – Stowarzyszenie Pokrzywno
- Magdalena Sobczak – Stowarzyszenie Jagodowa
- Józef Ślachetka – Stowarzyszenie Kobylepole

2013

- Alicja Sikorska-Pogorzelska – Osiedle Smochowice
- Jakub Hansz – Osiedle Smochowice
- Ewa Krawczyk – Osiedle Smochowice
- Piotr Mrówka – Osiedle Smochowice, ul. Fromborska
- Danuta Michałowska – Osiedle Smochowice
- Maria Najewska – Osiedle Smochowice
- Jakub Niewczyk – Osiedle Smochowice
- Jousef Al.–Nasrawi – Stowarzyszenie ul. Kudowska
- Barbara Kempieńska-Nowicka – Stowarzyszenie Chochołowska
- Małgorzata Szymaniak – Stowarzyszenie Juwenalisa
- Tomasz Sereda – Stowarzyszenie Nasturcjowa
- Tomasz Mróz – Stowarzyszenie ul. Rostworowskiego
- Jacek Wydmuch – Stowarzyszenie b.od Glebowej

2014

- Agnieszka Dwernicka-Piasecka – Osiedle Podolany
- Aurelia Anders – Osiedle Podolany
- Tomasz Anders – Osiedle Podolany
- Elżbieta Sobkowiak – Osiedle Podolany
- Grażyna Dudzińska – Osiedle Podolany



- Andrzej Franzkowiak – Osiedle Smochowice
- Czesława Wasielewska – Osiedle Fabianowo
- Marian Pąździor – Osiedle Smochowice
- Ewa Bogusławska – Osiedle Fabianowo
- Bartosz Zawieja – Członek Komisji
- Maria Beyga – Stowarzyszenie Kotwiczka
- Eugeniusz Gąsiorek – Osiedle Smochowice
- Walery Michalski – Osiedle Smochowice
- Maria Płotkowiak – Osiedle Fabianowo
- Teresa Rostkowska – Osiedle Smochowice

Nagrodzeni odznaką Złotej Róży

2010

- Leszek Machnicki

2011

- Alojzy Szelejewski

2012

- Jerzy Soczka

2013

- Zbigniew Szpoper

2014

- Marian Ruta

Nagrodzeni i wyróżnieni w konkursie „Wolontariusz Roku”

2010

Nagroda

Kategoria młodzieżowa

- Agnieszka Drożyńska

Kategoria indywidualna

- Ewa Rakowska-Śmiglewska

Kategoria zespołowa

- Pogromcy Nudy – Centrum Inicjatyw Młodzieżowych „Horyzonty”

Kategoria sportowa

- Drużyna Szpiku – Fundacji Anny Wierskiej „Dar Szpiku”

Wyróżnienie

Kategoria młodzieżowa

- Anna Wawrzyniak

Kategoria indywidualna

- Joanna Bobrzyk
- Jolanta Kończak

2011

Nagroda

Kategoria młodzieżowa

- Natalia Gawrych

Kategoria indywidualna

- Marcin Byks



Kategoria zespołowa

- Zespół Medyczny Hospicjum Palium

Kategoria sportowa

- „Drużyna Szpiku” działająca przy Zakładzie Poprawczym w Poznaniu

Wyróżnienie

Kategoria młodzieżowa

- Joanna Uljasz

Kategoria indywidualna

- Katarzyna Marszczewska
- Sławomir Rodziewicz

Kategoria zespołowa

- Stowarzyszenie „Wypożyczalnia Skrzydeł”
- Szkolne Koło Wolontariatu „Tęcza”

Kategoria sportowa

- Wolontariusze Grand Prix Poznania w biegach przełajowych

2012

Nagroda

Kategoria młodzieżowa

- Marta Jeżewska

Kategoria 50+

- Anna Lemańska

Kategoria indywidualna

- siostra Faustyna Hipnarowicz

Kategoria zespołowa

- Fundacja Głosem Zwierząt

Kategoria sportowa

- Zespół Wolontariuszy Fundacji Fiona

Wyróżnienie

Kategoria indywidualna

- Sandra Kopec

Kategoria zespołowa

- „Motyli Wolontariat” – wolontariusze akcyjni Polskiego Towarzystwa Opieki Paliatywnej

Kategoria sportowa

- Stowarzyszenie Grand Prix Poznania

2013

Nagroda

Kategoria młodzieżowa

- Jakub Doda

Kategoria 50+

- Danuta Kot

Kategoria indywidualna

- Mateusz Smoleń

Kategoria zespołowa

- Stowarzyszenie Grand Prix Poznania

Wolontariat pracowniczy

- Program wolontariatu pracowniczego ENEA „Z porywu serca”

Wyróżnienie

Kategoria młodzieżowa

- Dawid Szczepaniak
- Daria Jermakowicz



Kategoria 50+

- Eugeniusz Jacek

Kategoria indywidualna

- Anna Kosicka

Kategoria zespołowa

- Ochotniczki Poznańskiego Towarzystwa Amazonki

Wolontariat pracowniczy

- ESC Charity Team
- McKinsey EMEA Shared Services Sp. z o.o.
- Malta Office Park

Pamiętkowe kostki z napisem „Inwestycja Mieszkańców i Miasta”

- Data wmurowania: 23 września 2010 r.
Miejsce: ul. Międzyzdrojska (budowa nawierzchni drogowej wraz z budową kanałów sanitarnych)
- Data wmurowania: 3 października 2011 r.
Miejsce: ul. Granatowa (budowa nawierzchni drogowej wraz z budową kanałów oraz oświetleniem)
- Data wmurowania: 5 stycznia 2012 r.
Miejsce: ulice Oliwska i Świecka (budowa nawierzchni drogowej wraz z budową kanałów deszczowych oraz oświetleniem)
- Data wmurowania: 27 października 2012 r.
Miejsce: ul. Kudowska (budowa nawierzchni drogowej)
- Data wmurowania: 17 listopada 2012 r.
Miejsce: ul. Chochołowska (budowa nawierzchni drogowej)
- Data wmurowania: 10 maja 2013 r.
Miejsce: ul. Nasturcjowa (budowa nawierzchni drogowej)
- Data wmurowania: 21 września 2013 r.
Miejsce: ul. Pajzderskiego (budowa nawierzchni drogowej)



Stypendyści Miasta Poznania – laureaci i finaliści ogólnopolskich olimpiad przedmiotowych podejmujący studia w Poznaniu

2010/2011

- Piotr Alexandrowicz – laureat XL Olimpiady Literatury i Języka Polskiego, absolwent Liceum Ogólnokształcącego św. Marii Magdaleny w Poznaniu, student Uniwersytetu im. Adama Mickiewicza w Poznaniu
- Anna Bień – laureatka XXXIII Olimpiady Języka Francuskiego, absolwentka I Liceum Ogólnokształcącego w Poznaniu, studentka Uniwersytetu im. Adama Mickiewicza w Poznaniu
- Aleksandra Brońska – laureatka XXXIX Olimpiady Literatury i Języka Polskiego, absolwentka II Liceum Ogólnokształcącego w Szczecinie, studentka Uniwersytetu im. Adama Mickiewicza w Poznaniu
- Tomasz Dobiecki – laureat LVI Olimpiady Chemicznej, absolwent I Liceum Ogólnokształcącego we Włocławku, student Uniwersytetu Medycznego im. Karola Marcinkowskiego w Poznaniu
- Elżbieta Maria Gabor – laureatka LV i LVI Olimpiady Chemicznej, finalistka LIV Olimpiady Chemicznej, finalistka XXXVIII Olimpiady Biologicznej, absolwentka Liceum Akademickiego w Toruniu, studentka Uniwersytetu Medycznego im. Karola Marcinkowskiego w Poznaniu
- Andrzej Gładysiak – laureat XXXV i XXXVI Olimpiady Geograficznej, absolwent I Liceum Ogólnokształcącego w Poznaniu, student Uniwersytetu im. Adama Mickiewicza w Poznaniu
- Witold Hoffman – laureat LIV, LV, LVI Olimpiady Chemicznej, absolwent VIII Liceum Ogólnokształcącego w Poznaniu, student Uniwersytetu im. Adama Mickiewicza w Poznaniu
- Agnieszka Janicka – laureatka XXXIX Olimpiady Biologicznej, absolwentka III Liceum Ogólnokształcącego w Bielsku-Białej, studentka Uniwersytetu Medycznego im. Karola Marcinkowskiego w Poznaniu
- Adrian Jaskółka – laureat XVI i XVII Olimpiady Informatycznej, absolwent I Liceum Ogólnokształcącego w Białymstoku, student Uniwersytetu Ekonomicznego w Poznaniu
- Łukasz Kalinowski – laureat XVII Olimpiady Informatycznej, finalistka LX i LXI Olimpiady Matematycznej, absolwent Liceum Ogólnokształcącego w Bydgoszczy, student Uniwersytetu im. Adama Mickiewicza w Poznaniu
- Natalia Krystyna Knapik – laureatka XXXII Olimpiady Języka Niemieckiego, absolwentka Zespołu Szkół im. Marii Skłodowskiej-Curie w Działoszynie, studentka Uniwersytetu im. Adama Mickiewicza w Poznaniu
- Karol Bernard Kochman – laureat XXVIII i finalistka XXIX Olimpiady Biologicznej, absolwent Zespołu Szkół Ogólnokształcących i Profilowanych w Wolsztynie, student Uniwersytetu Medycznego im. Karola Marcinkowskiego w Poznaniu
- Krzysztof Lewiński – finalistka LIX Olimpiady Fizycznej, absolwent VIII Liceum Ogólnokształcącego w Poznaniu, student Politechniki Poznańskiej
- Michał Makarewicz – laureat XVI i XVII Olimpiady Informatycznej, absolwent I Liceum Ogólnokształcącego w Białymstoku, student Uniwersytetu Ekonomicznego w Poznaniu
- Michał Mrotek – laureat XXXVIII i XXXIX oraz finalistka XXXVII Olimpiady Biologicznej, absolwent II Liceum Ogólnokształcącego w Szczecinie, student Uniwersytetu im. Adama Mickiewicza w Poznaniu

- Tomasz Obuchowski – finalista XVI i XVII Olimpiady Informatycznej, absolwent I Liceum Ogólnokształcącego w Białymstoku, student Uniwersytetu Ekonomicznego w Poznaniu
- Anna Maria Olczykowska – laureatka XXXVIII i XXXIX Olimpiady Biologicznej, absolwentka II Liceum Ogólnokształcącego w Inowrocławiu, studentka Uniwersytetu Medycznego im. Karola Marcinkowskiego w Poznaniu
- Adam Orzech – laureat XXXVI Olimpiady Geograficznej, absolwent II Liceum Ogólnokształcącego w Kędzierzynie-Koźlu, student Uniwersytetu Ekonomicznego w Poznaniu
- Martyna Piaskowska – laureatka XL Olimpiady Literatury i Języka Polskiego, absolwentka II Liceum Ogólnokształcącego w Wałczu, studentka Uniwersytetu im. Adama Mickiewicza w Poznaniu
- Maciej Raczkowski – laureat XXXIX Olimpiady Biologicznej, absolwent I Liceum Ogólnokształcącego w Poznaniu, student Uniwersytetu Medycznego im. Karola Marcinkowskiego w Poznaniu
- Monika Ratajczak – laureatka XXXII Olimpiady Języka Francuskiego, absolwentka I Liceum Ogólnokształcącego w Poznaniu, studentka Uniwersytetu im. Adama Mickiewicza w Poznaniu
- Bartosz Słomiński – laureat XXXVI Olimpiady Historycznej, absolwent Liceum Ogólnokształcącego im. Marszałka Stanisława Małachowskiego w Płocku, student Uniwersytetu im. Adama Mickiewicza w Poznaniu
- Łukasz Staruszkiewicz – laureat XXXIV Olimpiady Artystycznej, absolwent II Liceum Ogólnokształcącego w Poznaniu, student Uniwersytetu im. Adama Mickiewicza w Poznaniu
- Adam Ścibor – laureat LIX Olimpiady Fizycznej, finalista LXI Olimpiady Matematycznej oraz XVI Olimpiady Informatycznej, absolwent VIII Liceum Ogólnokształcącego w Poznaniu, student Uniwersytetu im. Adama Mickiewicza w Poznaniu
- Adrian Szymczak – finalista LIX Olimpiady Fizycznej, absolwent VIII Liceum Ogólnokształcącego w Poznaniu, student Politechniki Poznańskiej
- Justyna Tabor – finalistka LXI Olimpiady Matematycznej, absolwentka I Liceum Ogólnokształcącego w Poznaniu, studentka Uniwersytetu im. Adama Mickiewicza w Poznaniu
- Jan Wietrzykowski – laureat XVII Olimpiady Informatycznej, absolwent Zespołu Szkół Ogólnokształcących nr 3 w Poznaniu, student Politechniki Poznańskiej
- Tomasz Wiśniewski – laureat XXXV Olimpiady Historycznej, absolwent Katolickiego Liceum Ogólnokształcącego im. św. Maksymiliana Marii Kolbego w Szczecinie, student Uniwersytetu im. Adama Mickiewicza w Poznaniu
- Mikołaj Zgorzelak – laureat LVI Olimpiady Chemicznej, absolwent IV Liceum Ogólnokształcącego w Kaliszu, student Uniwersytetu im. Adama Mickiewicza w Poznaniu

2011/2012

- Kornel Bartoszkiewicz – finalista LX Olimpiady Fizycznej, absolwent I Liceum Ogólnokształcącego im. Jana Kasprowicza w Inowrocławiu, student Politechniki Poznańskiej
- Aleksandra Dobicka – laureatka XXXIII Olimpiady Języka Francuskiego, absolwentka I Liceum Ogólnokształcącego im. Karola Marcinkowskiego w Poznaniu, studentka Uniwersytetu im. Adama Mickiewicza w Poznaniu
- Jolanta Gajewska – laureatka XLI Olimpiady Literatury i Języka Polskiego, absolwentka I Liceum Ogólnokształcącego im. Bolesława Chrobrego w Piotrkowie Trybunalskim, studentka Uniwersytetu im. Adama Mickiewicza w Poznaniu



- Krzysztof Galubiński – laureat XXXVII Olimpiady Historycznej, absolwent Liceum Ogólnokształcącego im. św. Marii Magdaleny w Poznaniu, student Uniwersytetu im. Adama Mickiewicza w Poznaniu
- Jędrzej Garnek – laureat LXII Olimpiady Matematycznej, absolwent VII Liceum Ogólnokształcącego im. Dąbrówki w Poznaniu, student Uniwersytetu im. Adama Mickiewicza w Poznaniu
- Małgorzata Golec – laureatka XL Olimpiady Biologicznej, absolwentka I Liceum Ogólnokształcącego im. Kazimierza Jagiełłończyka w Sieradzu, studentka Uniwersytetu Medycznego w Poznaniu
- Beniamin Gorgoń – laureat XXXV Olimpiady Artystycznej, absolwent I Liceum Ogólnokształcącego im. Marii Skłodowskiej-Curie w Szczecinie, student Uniwersytetu im. Adama Mickiewicza w Poznaniu
- Miłosz Jakubek – laureat LIV Olimpiady Astronomicznej, absolwent I Liceum Ogólnokształcącego im. Mikołaja Kopernika w Kołobrzegu, student Politechniki Poznańskiej
- Elżbieta Jodłowska – laureatka LVII Olimpiady Chemicznej, absolwentka III Liceum Ogólnokształcącego im. Marynarki Wojennej RP w Gdyni, studentka Uniwersytetu Medycznego im. Karola Marcinkowskiego w Poznaniu
- Joanna Kaźmierczak – finalistka LVII Olimpiady Chemicznej, absolwentka IV Liceum Ogólnokształcącego im. Komisji Edukacji Narodowej w Poznaniu, studentka Uniwersytetu im. Adama Mickiewicza
- Radosław Kotowski – finalistą XVIII Olimpiady Informatycznej, absolwent VI Liceum Ogólnokształcącego im. Króla Zygmunta Augusta w Białymstoku, student Politechniki Poznańskiej
- Tomasz Lewczuk – laureat XL Olimpiady Biologicznej i XVII Olimpiady Języka Białoruskiego, absolwent II Liceum Ogólnokształcącego z Białoruskim Językiem Nauczania im. Bronisława Taraszkiewicza w Bielsku Podlaskim, student Uniwersytetu Medycznego im. Karola Marcinkowskiego w Poznaniu
- Aleksander Libera – laureat XXXVII Olimpiady Historycznej, absolwent II Liceum Ogólnokształcącego im. gen. Władysława Andersa w Chojnicach, student Uniwersytetu im. Adama Mickiewicza w Poznaniu
- Magdalena Łopata – laureatka XL Olimpiady Literatury i Języka Polskiego, absolwentka V Liceum Ogólnokształcącego im. Augusta Witkowskiego w Krakowie, studentka Uniwersytetu im. Adama Mickiewicza w Poznaniu
- Adam Maciaszek – laureat XXXVI Olimpiady Geograficznej, absolwent I Liceum Ogólnokształcącego im. Tadeusza Kościuszki w Turku, student Uniwersytetu Ekonomicznego w Poznaniu
- Grzegorz Markiewicz – finalistą LVI i LVII Olimpiady Chemicznej, absolwent II Liceum Ogólnokształcącego im. Generałowej Zamoyskiej i Heleny Modrzejewskiej w Poznaniu, student Uniwersytetu im. Adama Mickiewicza w Poznaniu
- Tymoteusz Mądry – laureat LIII Olimpiady Wiedzy o Polsce i Świecie Współczesnym, absolwent I Liceum Ogólnokształcącego im. Karola Marcinkowskiego w Poznaniu, student Uniwersytetu im. Adama Mickiewicza w Poznaniu
- Jakub Mochol – laureat LVII Olimpiady Chemicznej, absolwent XIV Liceum Ogólnokształcącego im. Polonii Belgijskiej we Wrocławiu, student Uniwersytetu Medycznego im. Karola Marcinkowskiego w Poznaniu
- Łukasz Nizio – finalistą LXII Olimpiady Matematycznej, absolwent Liceum Ogólnokształcącego w Tarnowie Podgórnym, student Uniwersytetu im. Adama Mickiewicza w Poznaniu
- Joanna Nowosad – laureatka XXXVII Olimpiady Historycznej, absolwentka II Liceum Ogólnokształcącego im. Mieszka I w Szczecinie, studentka Uniwersytetu im. Adama Mickiewicza w Poznaniu
- Patryk Pawlini – laureat XLI Olimpiady Literatury i Języka Polskiego, absolwent II Liceum Ogólnokształcącego im. Stanisława Staszica w Tarnowskich Górach, student Uniwersytetu im. Adama Mickiewicza w Poznaniu

- Anna Przewłocka – laureatka XLI Olimpiady Literatury i Języka Polskiego, absolwentka I Liceum Ogólnokształcącego im. Edwarda Dembowskiego w Zielonej Górze, studentka Uniwersytetu im. Adama Mickiewicza w Poznaniu
- Anda Radziwon – laureatka XXXIV Olimpiady Języka Niemieckiego, absolwentka II Liceum Ogólnokształcącego im. Konstantego Ildefonsa Gałczyńskiego w Olsztynie, studentka Uniwersytetu im. Adama Mickiewicza w Poznaniu
- Martyna Robakowska – laureatka XXXVII Olimpiady Historycznej, absolwentka II Liceum Ogólnokształcącego im. Generałowej Zamoyskiej i Heleny Modrzejewskiej w Poznaniu, studentka Uniwersytetu im. Adama Mickiewicza w Poznaniu
- Dawid Rogacz – laureat XLI Olimpiady Literatury i Języka Polskiego, laureat XXXV Olimpiady Artystycznej, laureat XXII i XXIII Olimpiady Filozoficznej, absolwent IX Liceum Ogólnokształcącego im. Cypriana Kamila Norwida w Częstochowie, student Uniwersytetu im. Adama Mickiewicza w Poznaniu
- Kamil Szczepanik – laureat Olimpiady XLI Literatury i Języka Polskiego, absolwent I Liceum Ogólnokształcącego im. Jana Kasprowicza w Inowrocławiu, student Uniwersytetu im. Adama Mickiewicza w Poznaniu
- Monika Świdarska – laureatka XL Olimpiady Biologicznej, absolwentka I Liceum Ogólnokształcącego im. Tadeusza Kościuszki w Koninie, studentka Uniwersytetu Medycznego im. Karola Marcinkowskiego w Poznaniu
- Hanna Wiczanoska – finalistka XXIX Olimpiady Języka Łacińskiego, finalistka XXXVII Olimpiady Historycznej, absolwentka V Liceum Ogólnokształcącego im. Jana Pawła II w Toruniu, studentka Uniwersytetu im. Adama Mickiewicza w Poznaniu
- Zbyszko Wiński – finalistka LXII Olimpiady Matematycznej, absolwent IV Liceum Ogólnokształcącego im. Tadeusza Kościuszki w Toruniu, student Uniwersytetu im. Adama Mickiewicza w Poznaniu
- Bartosz Wojtaszczyk – laureat XXXVII Olimpiady Geograficznej, absolwent II Liceum Ogólnokształcącego im. Tadeusza Kościuszki w Kaliszu, student Politechniki Poznańskiej
- Piotr Żurkowski – laureat XVIII Olimpiady Informatycznej, absolwent VIII Liceum Ogólnokształcącego im. Adama Mickiewicza w Poznaniu, student Politechniki Poznańskiej

2012/2013

- Tomasz Bednarek – laureat XXIII Olimpiady Filozoficznej, absolwent I Liceum Ogólnokształcącego im. Bolesława Krzywoustego w Głogowie, student Uniwersytetu im. Adama Mickiewicza w Poznaniu
- Rafał Białek – laureat XLI Olimpiady Biologicznej, finalistka XXXIX i XL Olimpiady Biologicznej, finalistka LIV Olimpiady Astronomicznej, absolwent II Liceum Ogólnokształcącego z Oddziałami Dwujęzycznymi im. Adama Mickiewicza w Słupsku, student Uniwersytetu im. Adama Mickiewicza w Poznaniu
- Zuzanna Borowczyk – laureatka XXXIV Olimpiady Języka Niemieckiego, absolwentka VI Liceum Ogólnokształcącego im. Ignacego Jana Paderewskiego w Poznaniu, studentka Uniwersytetu Ekonomicznego w Poznaniu
- Przemysław Czaplicki – laureat XXXV Olimpiady Artystycznej (Sekcja Muzyki), absolwent Ogólnokształcącej Szkoły Muzycznej II Stopnia w Szczecinie, student Akademii Muzycznej im. Ignacego Jana Paderewskiego w Poznaniu
- Bartosz Czupryniak – laureat XXXVIII Olimpiady Historycznej, absolwent I Liceum Ogólnokształcącego im. Bolesława Krzywoustego w Słupsku, student Uniwersytetu im. Adama Mickiewicza w Poznaniu
- Bogusz Falkowski – laureat LVIII Olimpiady Chemicznej, absolwent Liceum Ogólnokształcącego im. Janka z Czarnkowa w Czarnkowie, student Uniwersytetu Medycznego im. Karola Marcinkowskiego w Poznaniu



- Przemysław Hałaczek – laureat XL Olimpiady Biologicznej, absolwent Zespołu Szkół im. Henryka Sienkiewicza w Pałęcznie, student Uniwersytetu Medycznego im. Karola Marcinkowskiego w Poznaniu
- Michał Jagodziński – laureat XXXVIII Olimpiady Historycznej, absolwent I Liceum Ogólnokształcącego im. Stanisława Dubois w Koszalinie, student Uniwersytetu im. Adama Mickiewicza w Poznaniu
- Łukasz Janyga – finalistą LXI Olimpiady Fizycznej, absolwent VIII Liceum Ogólnokształcącego im. Adama Mickiewicza w Poznaniu, student Politechniki Poznańskiej
- Dominika Jasik – laureatka XXXVIII Olimpiady Geograficznej, finalistka XXXVII Olimpiady Geograficznej, absolwentka II Liceum Ogólnokształcącego im. Tadeusza Kościuszki w Kaliszu, studentka Uniwersytetu im. Adama Mickiewicza w Poznaniu
- Alicja Kubicka – laureatka XXXVI Olimpiady Artystycznej (Sekcja Plastyki), absolwentka Zespołu Szkół Uniwersytetu Mikołaja Kopernika Gimnazjum i Liceum Akademickiego w Toruniu, studentka Politechniki Poznańskiej
- Ewelina Kucal – finalistka LV Olimpiady Astronomicznej, absolwentka Liceum Ogólnokształcącego im. Władysława Łokietka w Zespole Szkół i Placówek w Radziejowie, studentka Politechniki Poznańskiej
- Maciej Liguziński – finalistą XXX Olimpiady Języka Łacińskiego, absolwent I Liceum Ogólnokształcącego im. Stefana Żeromskiego w Kielcach, student Uniwersytetu im. Adama Mickiewicza w Poznaniu
- Piotr Mazurski – laureat XXIII Olimpiady Filozoficznej, absolwent XIII Liceum Ogólnokształcącego w Szczecinie, student Uniwersytetu im. Adama Mickiewicza w Poznaniu
- Wiktoriusz Robaszkiewicz – finalistą LXII Olimpiady Matematycznej, absolwent Liceum Ogólnokształcącego św. Marii Magdaleny w Poznaniu, student Uniwersytetu im. Adama Mickiewicza w Poznaniu
- Kamil Rozynek – laureat LVIII Olimpiady Chemicznej, laureat XLI Olimpiady Biologicznej, finalistą LVII Olimpiady Chemicznej, finalistą XL Olimpiady Biologicznej, absolwent XIV Liceum Ogólnokształcącego w Zespole Szkół nr 14 im. Polonii Belgijskiej we Wrocławiu, student Uniwersytetu Medycznego im. Karola Marcinkowskiego w Poznaniu
- Jan Sadecki – laureat XXXVIII Olimpiady Historycznej, absolwent XIV Liceum Ogólnokształcącego w Zespole Szkół nr 14 im. Polonii Belgijskiej we Wrocławiu, student Uniwersytetu im. Adama Mickiewicza w Poznaniu
- Wiktor Schmidt – laureat XL Olimpiady Biologicznej, absolwent I Liceum Ogólnokształcącego im. Tadeusza Kościuszki w Koninie, student Uniwersytetu Medycznego im. Karola Marcinkowskiego w Poznaniu
- Marcin Sepelowski – laureat LII i LIII Olimpiady Wiedzy o Polsce i Świecie Współczesnym, laureat XXXVIII Olimpiady Historycznej, absolwent Liceum Ogólnokształcącego im. Bolesława Chrobrego przy Zespole Szkół Ogólnokształcących w Biławie, student Uniwersytetu im. Adama Mickiewicza w Poznaniu
- Miłosz Sroczyński – laureat XXXV Olimpiady Artystycznej (Sekcja Muzyki), absolwent Poznańskiej Ogólnokształcącej Szkoły Muzycznej II stopnia im. Mieczysława Karłowicza w Poznaniu, student Akademii Muzycznej im. Ignacego Jana Paderewskiego w Poznaniu
- Sylwia Suchan – laureatka XXXV Olimpiady Języka Francuskiego, absolwentka Katolickiego Liceum Ogólnokształcącego w Żarach, studentka Uniwersytetu im. Adama Mickiewicza w Poznaniu
- Marek Szczygielski – laureat XXXVIII Olimpiady Historycznej, absolwent I Liceum Ogólnokształcącego im. Cypriana Kamila Norwida w Bydgoszczy, student Uniwersytetu im. Adama Mickiewicza w Poznaniu
- Tadeusz Szubert – laureat XXXV Olimpiady Języka Francuskiego, absolwent II Liceum Ogólnokształcącego z Oddziałami Dwujęzycznymi im. Adama Mickiewicza w Gdyni, student Uniwersytetu im. Adama Mickiewicza w Poznaniu

- Wiktoria Tuńska – laureatka XLII Olimpiady Literatury i Języka Polskiego, absolwentka II Liceum Ogólnokształcącego im. Mieszka I w Szczecinie, studentka Uniwersytetu im. Adama Mickiewicza w Poznaniu
- Dagmara Żwak – laureatka XXXV Olimpiady Języka Niemieckiego, absolwentka Publicznego Liceum Ogólnokształcącego nr III im. Marii Skłodowskiej-Curie w Opolu, studentka Uniwersytetu im. Adama Mickiewicza w Poznaniu

2013/2014

- Norbert Alankiewicz – laureat XXXIX Olimpiady Historycznej, laureat XLII Olimpiady Literatury i Języka Polskiego, absolwent Liceum Ogólnokształcącego św. Marii Magdaleny w Poznaniu, student Uniwersytetu im. Adama Mickiewicza w Poznaniu
- Przemysław Aszkowski – finalista LXII Olimpiady Fizycznej, absolwent I Liceum Ogólnokształcącego im. Edwarda Dembowskiego w Zielonej Górze, student Politechniki Poznańskiej
- Agnieszka Bernardelli – laureatka XLIII Olimpiady Literatury i Języka Polskiego, absolwentka II Liceum Ogólnokształcącego im. Mieszka I w Szczecinie, studentka Uniwersytetu Ekonomicznego w Poznaniu
- Krzysztof Błoszyk – finalista LXI i LXII Olimpiady Fizycznej, absolwent I Liceum Ogólnokształcącego im. Edwarda Dembowskiego w Zielonej Górze, student Politechniki Poznańskiej
- Michał Cieśnik – finalista LXII Olimpiady Fizycznej, absolwent I Liceum Ogólnokształcącego im. Jana Kasprowicza w Inowrocławiu, student Politechniki Poznańskiej
- Agata Forsyjak – laureatka XLIII Olimpiady Języka Rosyjskiego, absolwentka V Liceum Ogólnokształcącego im. Klaudyny Potockiej w Poznaniu, studentka Uniwersytetu im. Adama Mickiewicza w Poznaniu
- Katarzyna Fraś – finalistka LXII Olimpiady Fizycznej, absolwentka Liceum Ogólnokształcącego św. Marii Magdaleny w Poznaniu, studentka Uniwersytetu Medycznego im. Karola Marcinkowskiego w Poznaniu
- Karolina Galewska – laureatka XLIII Olimpiady Literatury i Języka Polskiego, absolwentka I Liceum Ogólnokształcącego im. Bolesława Chrobrego w Grudziądzu, studentka Uniwersytetu im. Adama Mickiewicza w Poznaniu
- Stanisław Godlewski – laureat XLIII Olimpiady Literatury i Języka Polskiego, absolwent Liceum Ogólnokształcącego św. Marii Magdaleny w Poznaniu, student Uniwersytetu im. Adama Mickiewicza w Poznaniu
- Michał Jabłoński – laureat XXXVII Olimpiady Artystycznej w sekcji plastyki, absolwent Państwowego Liceum Plastycznego im. Leona Wyczółkowskiego w Bydgoszczy, student Uniwersytetu Artystycznego w Poznaniu
- Zbigniew Juskiewicz – finalista LXIII i LXIV Olimpiady Matematycznej, absolwent XIII Liceum Ogólnokształcącego w Szczecinie, student Politechniki Poznańskiej
- Marcin Kosiński – laureat XXV Olimpiady Filozoficznej, absolwent I Liceum Ogólnokształcącego im. Edwarda Dembowskiego w Zielonej Górze, student Uniwersytetu im. Adama Mickiewicza w Poznaniu
- Mateusz Ledzianowski – finalista XX Olimpiady Informatycznej, absolwent VIII Liceum Ogólnokształcącego im. Adama Mickiewicza w Poznaniu, student Politechniki Poznańskiej
- Michał Małyśa – laureat XLIII Olimpiady Literatury i Języka Polskiego, absolwent I Liceum Ogólnokształcącego im. Adama Mickiewicza w Olsztynie, student Uniwersytetu im. Adama Mickiewicza w Poznaniu
- Wojciech Marciniak – laureat LVI Olimpiady Astronomicznej, absolwent III Liceum Ogólnokształcącego im. Marynarki Wojennej RP w Gdyni, student Politechniki Poznańskiej



- Anna Miszczak – finalistka XXXVIII i XXXIX Olimpiady Geograficznej, absolwentka II Liceum Ogólnokształcącego im. Tadeusza Kościuszki w Kaliszu, studentka Uniwersytetu im. Adama Mickiewicza w Poznaniu
- Aleksandra Napierała – laureatka XLII Olimpiady Literatury i Języka Polskiego, absolwentka Liceum Ogólnokształcącego św. Marii Magdaleny w Poznaniu, studentka Uniwersytetu im. Adama Mickiewicza w Poznaniu
- Olga Pankalla – laureatka XLIII Olimpiady Literatury i Języka Polskiego, absolwentka Liceum Ogólnokształcącego św. Marii Magdaleny w Poznaniu, studentka Uniwersytetu im. Adama Mickiewicza w Poznaniu
- Bartosz Prusak – finalista XIX Olimpiady Informatycznej, absolwent VIII Liceum Ogólnokształcącego im. Adama Mickiewicza w Poznaniu, student Politechniki Poznańskiej
- Gerard Ronge – laureat XLII Olimpiady Literatury i Języka Polskiego, absolwent II Liceum Ogólnokształcącego im. Generałowej Zamoyskiej i Heleny Modrzejewskiej w Poznaniu, student Uniwersytetu im. Adama Mickiewicza w Poznaniu
- Dominika Rozenbajgier – laureatka XXXIV i XXXV Olimpiady Języka Niemieckiego, finalistka XXX i XXXI Olimpiady Języka Łacińskiego, absolwentka Zespołu Szkół Ponadgimnazjalnych nr 1 im. Henryka Sienkiewicza w Malborku, studentka Uniwersytetu im. Adama Mickiewicza w Poznaniu
- Wojciech Sierocki – finalista LIX Olimpiady Chemicznej, absolwent Zespołu Szkół Uniwersytetu Mikołaja Kopernika Gimnazjum i Liceum Akademickiego w Toruniu, student Uniwersytetu Medycznego im. Karola Marcinkowskiego w Poznaniu
- Marcin Spiralski – laureat XXXIX Olimpiady Geograficznej, absolwent I Liceum Ogólnokształcącego im. Stanisława Staszica w Pleszewie, student Uniwersytetu im. Adama Mickiewicza w Poznaniu
- Agata Szlachetka – laureatka XXXVI Olimpiady Artystycznej w sekcji plastyki, absolwentka Państwowego Liceum Plastycznego w Bydgoszczy, studentka Uniwersytetu im. Adama Mickiewicza w Poznaniu
- Anna Ślezińska – laureatka XXV Olimpiady Filozoficznej, finalistka XXIX Olimpiady Języka Łacińskiego, absolwentka III Liceum Ogólnokształcącego im. Stefana Żeromskiego w Bielsku-Białej, studentka Uniwersytetu im. Adama Mickiewicza w Poznaniu
- Karolina Vander Zwaag – finalistka XLII Olimpiady Biologicznej, absolwentka Publicznego Liceum Ogólnokształcącego nr III z Oddziałami Dwujęzycznymi im. Marii Skłodowskiej-Curie w Opolu, studentka Uniwersytetu Medycznego im. Karola Marcinkowskiego w Poznaniu
- Mateusz Wilczek – laureat XLI Olimpiady Biologicznej, absolwent I Liceum Ogólnokształcącego im. Karola Marcinkowskiego w Poznaniu, student Uniwersytetu Medycznego im. Karola Marcinkowskiego w Poznaniu
- Gabriela Zapędowska – finalistka XXX i XXXI Olimpiady Języka Łacińskiego, absolwentka Liceum Ogólnokształcącego im. Marszałka Stanisława Małachowskiego w Płocku, studentka Uniwersytetu im. Adama Mickiewicza w Poznaniu

Stypendia artystyczne, naukowe i sportowe przyznane przez Miasto Poznań

2010

Stypendia artystyczne dla młodych twórców

- Sylwia Chudy – za wybitne osiągnięcia artystyczne w dziedzinie sztuki, związane z edukacją, promowaniem i popularyzacją sztuki wśród dzieci, młodzieży i dorosłych
- Miłosz Margański – za wybitne osiągnięcia artystyczne w dziedzinie film animowany
- Maria Milenko – za osiągnięcia artystyczne w dziedzinie grafiki
- Jakub Pankowiak – za wybitne osiągnięcia w dziedzinie muzyki (organy)
- Robert Proch – za wybitne osiągnięcia artystyczne w dziedzinie film animowany
- Maciej Strzelecki – za wybitne osiągnięcia w dziedzinie muzyki (skrzypce)
- Michał Wielopolski – za wybitne osiągnięcia artystyczne w rzeźbiarstwie
- Nikodem Wojciechowski – za wybitne osiągnięcia w dziedzinie muzyki (fortepian)

Stypendia naukowe dla młodych badaczy

- dr Joanna Gościańska – za cykl prac poświęconych syntezie oraz badaniom fizykochemicznym katalizatorów platynowych osadzonych na mezoporowatych nośnikach zawierających cyrkon i niob w wybranych procesach katalitycznych
- mgr inż. Paweł Marciniak – za badania nad izolacją, identyfikacją strukturalną i oceną aktywności fizjologicznej neuropeptydowych hormonów dwóch gatunków chrząszczy – *Tenebrio molitor* i *Zophobas atratus*
- dr Piotr Nowicki – za osiągnięcia naukowe w pracy nad otrzymaniem węgla aktywnych z węgla kopalnych i materiałów odpadowych oraz ich potencjalnym wykorzystaniem w dziedzinie elektrochemii i w ochronie środowiska
- mgr Anna Olejniczak – za wybitne osiągnięcia badawcze poświęcone odmianom polimorficznych organicznych relaksorów z wiązaniami wodorowymi NH N
- dr Katarzyna Palus – za wybitne osiągnięcia naukowe w dziedzinie psychologii rozwoju człowieka i psychologii rodziny
- mgr inż. Maria Sielicka – za badania nad wpływem związków fenolowych na kształtowanie jakości żywności
- dr Anna Skorczyk – za wybitne osiągnięcia z zakresu analizy molekularnej genów kodujących białka
- dr Marek Woszczyk – za wybitne osiągnięcia naukowe z zakresu ontologii przyrody i filozofii fizyki

Stypendia sportowe dla seniorów

- Julia Michalska (PTW Tryton) – wioślarstwo
- Magdalena Fularczyk (PTW Tryton) – wioślarstwo
- Bogna Józwiak (AZS Organizacja Środowiskowa) – szermierka
- Robert Kubaczyk (AZS Organizacja Środowiskowa) – lekka atletyka
- Żaneta Glanc (AZS Organizacja Środowiskowa) – lekka atletyka
- Artur Zaczek (AZS Organizacja Środowiskowa) – lekka atletyka
- Dorota Jędrusińska (AZS Organizacja Środowiskowa) – lekka atletyka



- Szymon Ziółkowski (AZS Organizacja Środowiskowa) – lekka atletyka
- Kamil Masztak (WKS Grunwald) – lekka atletyka
- Ewelina Wojnarowska (KS Warta) – kajakarstwo
- Małgorzata Chojnacka (KS Warta) – kajakarstwo
- Marta Walczykiewicz (KS Poznań) – kajakarstwo
- Marcin Grzybowski (KS Poznań) – kajakarstwo
- Dawid Wardowicz (KS Poznań) – kajakarstwo
- Mateusz Olejniczak (KS Poznań) – kajakarstwo
- Przemysław Gawrych (KS Poznań) – kajakarstwo
- Krzysztof Łuczak (KS Poznań) – kajakarstwo
- Natalia Madaj (KS Poznań) – kajakarstwo
- Magdalena Kemnitz (KS Poznań) – wioślarstwo

Stypendia sportowe dla młodzieży

- Dawid Kufel (Uczniowski Międzyszkolny Klub Sportowy Nieślyszących) – pływanie
- Przemysław Szoldra (UMKS Nieślyszących) – pływanie
- Arkadiusz Zoga (UKS przy Ośrodku Szkolno-Wychowawczym dla Dzieci i Młodzieży Niepełnosprawnej) – siatkówka na siedząco
- Mariusz Wichura (UKS przy Ośrodku Szkolno-Wychowawczym dla Dzieci i Młodzieży Niepełnosprawnej) – siatkówka na siedząco
- Patryk Pauch (UKS przy Ośrodku Szkolno-Wychowawczym dla Dzieci i Młodzieży Niepełnosprawnej) – siatkówka na siedząco
- Jakub Kubiak (AZS AWF) – akrobatyka
- Łukasz Jaworski (AZS AWF) – akrobatyka
- Artur Zakrzewski (AZS AWF) – akrobatyka
- Filip Tratwal (AZS AWF) – akrobatyka
- Piotr Tratwal (AZS AWF) – akrobatyka
- Marek Jędrzejewski (Stowarzyszenie Poznański Klub Bokserski) – boks
- Tomasz Mazur (Stowarzyszenie Poznański Klub Bokserski) – boks
- Matylda Molata (KS Energetyk) – gimnastyka artystyczna
- Tomasz Wachowiak (KS Warta) – hokej na trawie
- Jakub Semonowicz (KS Warta) – hokej na trawie
- Agnieszka Szymczak (KS Akademia Judo) – judo
- Barbara Jopek (KS Akademia Judo) – judo
- Jagoda Lemańska (KS Poznań) – kajakarstwo
- Tomasz Kaczor (KS Poznań) – kajakarstwo
- Marta Tracz (KS Poznań) – kajakarstwo
- Patrycja Krupa (KS Poznań) – kajakarstwo
- Tomasz Filipiak (KS Poznań) – kajakarstwo
- Michał Kudła (KS Poznań) – kajakarstwo

- Piotr Wiśniewski (KS Poznań) – kajakarstwo
- Kamil Mendalka (KS Poznań) – kajakarstwo
- Mariusz Kruk (KS Poznań) – kajakarstwo
- Przemysław Kaczmarek (KS Poznań) – kajakarstwo
- Adam Nowak (KS Poznań) – kajakarstwo
- Dawid Zieliński (Wielkopolski Klub Karate-DO) – karate
- Bartosz Kowalski (KS Czerwony Smok) – kick-boxing
- Ramona Casimiro (MUKS) – koszykówka
- Magdalena Idziorek (MUKS) – koszykówka
- Dorota Mistygacz (MUKS) – koszykówka
- Iwona Szarzyńska (MUKS) – koszykówka
- Dominika Owczarzak (MUKS) – koszykówka
- Martyna Stelmach (MUKS) – koszykówka
- Magdalena Ziętara (MUKS) – koszykówka
- Monika Banasik (MUKS) – koszykówka
- Wioletta Wiśniewska (UKS 65) – koszykówka
- Kinga Woźniak (UKS 65) – koszykówka
- Julia Adamowicz (UKS 65) – koszykówka
- Michał Wielechowski (MKK Pyra) – koszykówka
- Filip Taisner (MKK Pyra) – koszykówka
- Szymon Milczyński (MKK Pyra) – koszykówka
- Fryderyk Szydłowski (MKK Pyra) – koszykówka
- Artur Szczęśniak (TS Olimpia) – lekka atletyka
- Adam Pawłowski (TS Olimpia) – lekka atletyka
- Michał Szade (TS Olimpia) – lekka atletyka
- Marzena Kościelniak (TS Olimpia) – lekka atletyka
- Angelika Stefańska (AZS Organizacja Środowiskowa) – lekka atletyka
- Agnieszka Lipiecka (AZS Organizacja Środowiskowa) – lekka atletyka
- Lena Płaczek (AZS Organizacja Środowiskowa) – lekka atletyka
- Ziemowit Dutkiewicz (AZS Organizacja Środowiskowa) – lekka atletyka
- Martyna Opoń (AZS Organizacja Środowiskowa) – lekka atletyka
- Szymon Sznura (AZS Organizacja Środowiskowa) – lekka atletyka
- Anna Mielcarek (AZS Organizacja Środowiskowa) – lekka atletyka
- Łukasz Nowak (AZS Organizacja Środowiskowa) – lekka atletyka
- Krzysztof Janicki (KS Leśnik) – łyżnictwo
- Włodzimierz Świgoń (KS Leśnik) – łyżnictwo
- Roman Pietrzak (MKS) – piłka ręczna



- Mateusz Stefaniak (MKS) – piłka ręczna
- Sylwia Ciesielska (KS Warta) – pływanie
- Kasper Majchrzak (KS Warta) – pływanie
- Anna Muller (KS Warta) – pływanie
- Joanna Cieślak (KS Warta) – pływanie
- Izabella Grzegorzczak (KS Poznań) – pływanie
- Joanna Olejniczak (AZS AWF) – pływanie synchroniczne
- Wiktoria Przybył (AZS AWF) – pływanie synchroniczne
- Robert Bosiacki (KS Poznań) – rugby
- Łukasz Konieczny (KS Poznań) – rugby
- Jacek Józwiak (KS Poznań) – rugby
- Mateusz Adamski (KS Poznań) – rugby
- Patryk Borowczak (KS Poznań) – rugby
- Dominik Zdun (KS Poznań) – rugby
- Sebastian Gruszczynski (KS Poznań) – rugby
- Sebastian Stolarz (KS Poznań) – rugby
- Mateusz Mendiya (UKS Rataje ZSO 4 Poznań) – siatkówka
- Jan Musiałkiewicz (MUKS Na Pięterku) – szachy
- Marcin Sieciechowicz (MUKS Na Pięterku) – szachy
- Agata Kantorska (AZS AWF) – szermierka
- Mikołaj Basiński (AZS AWF) – szermierka
- Damian Koper (AZS AWF) – szermierka
- Marcin Janas (AZS Organizacja Środowiskowa) – taekwondo
- Eryk Rezler (AZS Organizacja Środowiskowa) – taekwondo
- Eryka Kempiak (UKS ZSZ nr 1 Szakal Jeżyce) – taekwondo
- Albert Millert (AZS Organizacja Środowiskowa) – taekwondo
- Konrad Raczynski (KW z roku 1904) – wioślarstwo
- Dawid Grabowski (KS Poznań) – wioślarstwo
- Bartosz Zabłocki (KS Poznań) – wioślarstwo
- Daria Nadstaga (KS Poznań) – wioślarstwo
- Marta Maciejewska (KS Poznań) – wioślarstwo
- Jakub Tim (KS Sobieski) – zapasy
- Sylwia Szulc (KS Sobieski) – zapasy
- Marcin Olejniczak (KS Sobieski) – zapasy
- Marek Kaczmarek (Jacht Klub Wielkopolski) – żeglarstwo
- Szymon Wierzbicki (ŻLKS) – żeglarstwo
- Katarzyna Szyfter (AZS Organizacja Środowiskowa) – żeglarstwo

2011

Stypendia artystyczne dla młodych twórców

- Adam Banaszak – za wszechstronność działalności artystycznej i organizacyjnej w dziedzinie muzyki
- Tomasz Drewicz – za wybitne osiągnięcia w dziedzinie promocji i krytyki sztuki oraz własnej twórczości artystycznej
- Sandra Haniszewska i Tomasz Kandulski – za wybitne osiągnięcia w dziedzinie muzyki kameralnej oraz godne reprezentowanie miasta Poznania na arenie międzynarodowej
- Ewa Kubiak – za wybitne osiągnięcia w dziedzinie malarstwa i rysunku
- Karol Mossakowski – za wybitne osiągnięcia artystyczne w grze na organach
- Barbara Pilch – za dokonania twórcze w dziedzinie rzeźby

Stypendia naukowe dla młodych badaczy

- Marcin Podsiadło (UAM/chemia) – za wybitne osiągnięcia badawcze oraz badanie słabych oddziaływań w kryształach halometanów stosując wysokociśnieniową dyfrakcję monokrystaliczną
- Piotr Kuświk (PAN/fizyka molekularna) – za wyróżniające się osiągnięcia w pracy badawczej dotyczącej strukturyzacji magnetycznej układów cienkowarstwowych
- Hubert Gojżewski (PP/fizyka) – za znaczące osiągnięcia naukowe w rozwoju nanotechnologii i nanonauki
- Bartosz Kempisty (UMP/biologia molekularna) – za opracowanie systemu oceny kompetencji rozwojowej oocytów oraz zarodków ssaków wykorzystywanych do embrio-transferu w oparciu o analizy molekularne i nowoczesne techniki mikrofluidyczne typu lab-onchip
- Ewelina Szczepanek (UMP/medycyna) – za wybitne osiągnięcia naukowe dotyczące chorób wewnętrznych, w szczególności endokrynologii, kardiologii i zaburzeń metabolicznych
- Daniel Łowicki (UAM/chemia) – za syntezę i badania strukturalne amidowych pochodnych antybiotyku – Monenzyny A oraz wykazanie ich aktywności przeciwbakteryjnej i przeciwgrzybiczej
- Kamila Kłudkiewicz (UAM/historia sztuki) – za pracę badawczą w związku z przygotowaniem dysertacji doktorskiej pt. „Wybór i konieczność. Kolekcje sztuki arystokracji polskiej w Wielkopolsce na przełomie XIX i XX wieku”
- Mirosław Ochodek (PP/informatyka) – za dotychczasowy dorobek naukowy w dziedzinie informatyki oraz działania mające na celu transfer technologii pomiędzy środowiskiem naukowym a przemysłem i jednostkami administracji publicznej
- Jerzy Kaźmierczak (UEP/ekonomia) – za prowadzoną działalność naukową i dydaktyczną, w szczególności za badania nad determinantami zatrudnienia w sektorze bankowym na przykładzie regionu wielkopolskiego
- Maria Grześ (UP/genetyka zwierząt) – za badania z zakresu genetyki zwierząt, obejmujące zarówno analizę polimorfizmu i ekspresji genów związanych z gospodarką lipidową u świni i szczura, jak i badania związane z genomiką porównawczą wybranych genów gatunków z rodziny psowatych

**Stypendia sportowe dla seniorów**

- Adam Sobieraj (WKS Grunwald) – zapasy
- Iwona Kosiorek (WKS Grunwald) – taekwondo
- Irena Więckowska (AZS Organizacja Środowiskowa) – szermierka
- Bogna Józwiak (AZS Organizacja Środowiskowa) – szermierka
- Magdalena Kemnitz (KS Poznań) – wioślarstwo
- Przemysław Kaczmarek (KS Poznań) – kajakarstwo
- Aneta Konieczna (KS Poznań) – kajakarstwo
- Tomasz Kaczor (KS Warta) – kajakarstwo
- Ewelina Wojnarowska (KS Poznań) – kajakarstwo
- Julia Michalska (PTW Tryton) – wioślarstwo
- Marcin Olejniczak (KS Sobieski) – zapasy klasyczne

Stypendia sportowe dla młodzieży

- Marzena Kościelniak (TS Olimpia) – lekka atletyka
- Artur Szczyński (TS Olimpia) – lekka atletyka
- Adam Pawłowski (TS Olimpia) – lekka atletyka
- Martyna Opoń (AZS Organizacja Środowiskowa) – lekka atletyka
- Łukasz Nowak (AZS Organizacja Środowiskowa) – lekka atletyka
- Marek Kaczmarek (Jacht Klub Wielkopolski) – żeglarstwo
- Emilia Lehmann (AZS Organizacja Środowiskowa) – żeglarstwo
- Jakub Tim (KS Sobieski) – zapasy
- Sylwia Szulc (KS Sobieski) – zapasy
- Weronika Sikora (KS Sobieski) – zapasy
- Rafał Statkiewicz (WKS Grunwald) – zapasy
- Dawid Michelus (Poznański Klub Bokserski) – boks
- Piotr Tratwał (AZS AWF) – akrobatyka
- Filip Tratwał (AZS AWF) – akrobatyka
- Katarzyna Piter (WKS Grunwald) – tenis ziemny
- Bartosz Sawicki (AZS Organizacja Środowiskowa) – tenis ziemny
- Rafał Wiśniewski (AZS Organizacja Środowiskowa) – szermierka
- Oskar Metza (AZS Organizacja Środowiskowa) – szermierka
- Katarzyna Kędziora (AZS Organizacja Środowiskowa) – szermierka
- Adrian Borowiec (SKB Hades) – bilard
- Danuta Kazmucha (UKBS Dąbrówka) – brydż
- Piotr Tuczyński (UKBS Dąbrówka) – brydż
- Paweł Jassem (UKBS Dąbrówka) – brydż

- Kacper Majchrzak (KS Warta) – pływanie
- Jakub Skrabulski (PTW Tryton) – wioślarstwo
- Adam Marzec (KS Poznań) – wioślarstwo
- Bartosz Zabłocki (KS Poznań) – wioślarstwo
- Dawid Grabowski (KS Poznań) – wioślarstwo
- Natalia Madaj (KS Poznań) – wioślarstwo
- Daniel Pośpiech (AZS AWF) – kajakarstwo
- Tomasz Pośpiech (AZS AWF) – kajakarstwo
- Łukasz Jędrzejczak (KS Poznań) – kajakarstwo
- Mateusz Rychlik (KS Poznań) – kajakarstwo
- Patryk Albert (KS Poznań) – kajakarstwo
- Adam Nowak (KS Poznań) – kajakarstwo
- Mariusz Kruk (KS Poznań) – kajakarstwo
- Bartosz Dubiak (KS Warta) – kajakarstwo
- Robert Bosiacki (KS Poznań) – rugby
- Sebastian Gruszczyński (KS Poznań) – rugby
- Mateusz Adamski (KS Poznań) – rugby
- Daniel Trybus (KS Poznań) – rugby
- Anna Kowalczyk (KS Poczowiec) – hokej na trawie
- Ramona Casimiro (MUKS) – koszykówka
- Monika Banasik (MUKS) – koszykówka
- Iwona Szarzyńska (MUKS) – koszykówka
- Kinga Woźniak (AZS Organizacja Środowiskowa) – koszykówka
- Daria Marciniak (AZS Organizacja Środowiskowa) – koszykówka
- Wioletta Wiśniewska (AZS Organizacja Środowiskowa) – koszykówka
- Andrzej Bielak (MKK Pyra) – koszykówka
- Marek Walczak (MKK Pyra) – koszykówka

2012

Stypendia artystyczne dla młodych twórców

- Przemysław Witek – za wybitne osiągnięcia artystyczne w zakresie gry na pianinie oraz intensywną działalność artystyczną w Polsce i za granicą
- Zbigniew Waszak – za szczególne osiągnięcia artystyczne oraz ożywioną działalność artystyczną w dziedzinie muzyki
- Mateusz Michał Makuch – za wybitne osiągnięcia artystyczne w zakresie gry na skrzypcach
- Piotr Pawlak – za aktywne promowanie środowiska jazzowego w Polsce i poza granicami kraju oraz osiągnięcia konkursowe z własnym zespołem jazzowym – Piotr Pawlak Jazztet



- Tomasz Koszewnik – za wybitne osiągnięcia w obszarze sztuk wizualnych
- Barbara Borowicz – za wybitne osiągnięcia w dziedzinie muzyki oraz godne reprezentowanie miasta Poznania na arenie międzynarodowej
- Monika Shaded – za wybitne osiągnięcia w dziedzinie malarstwa, promocji i krytyki sztuki oraz edukacji artystycznej wśród młodzieży, studentów i dorosłych
- Natalia Brandt – za dojrzałość artystyczną i intelektualną realizowanego programu artystycznego w dziedzinach malarstwa i rysunku

Stypendia naukowe dla młodych badaczy

- mgr Rafał Ilnicki (UAM/kulturoznawstwo) – za wybitne osiągnięcia naukowe z zakresu badania wpływu techniki na kulturę
- mgr inż. Miłosz Kadziński (PP/informatyka) – za wyróżniający się dorobek i wyniki badań naukowych w dyscyplinie informatyki w zakresie wielokryterialnego wspomaganie decyzji
- mgr Andonis Karachitos (UAM/biologia molekularna) – za badania dotyczące mechanizmów cytoprotekcyjnego działania minocykliny
- mgr Monika Wałęsa-Chorab (UAM/chemia) – za zaprojektowanie i zdefiniowanie kompleksów supramolekularnych jonów metali przejściowych z nowymi ligandami N–heterocyklicznymi oraz zbadanie ich właściwości fizykochemicznych
- mgr Krystian Pyta (UAM/chemia) – za wybitne osiągnięcia z zakresu chemii organicznej oraz pogranicza chemii i biochemii
- mgr Marta Jackowska (UP/biologia zwierząt) – za osiągnięcia w badaniach dotyczących problemów biologii rozrodu zwierząt hodowlanych (bydła, trzody chlewnej czy psowatych)
- mgr Justyna Gornowicz-Porowska (UMP/dermatologia) – za pracę badawczą i wyróżniające się osiągnięcia naukowe podczas przygotowywania pracy doktorskiej w zakresie chorób skóry
- mgr Wojciech Szczęółko (UMP/farmacja) – za osiągnięcia naukowe oraz dydaktyczne na kierunkach farmacji i biotechnologii oraz udział w projekcie „Od Aspiryny do Porfirazyny”
- dr Mikołaj Lewandowski (PAN/fizyka molekularna) – za wyróżniające się osiągnięcia w pracy badawczej, dotyczącej fizycznych i chemicznych właściwości powierzchni nanostruktur tlenków żelaza

Stypendia sportowe dla seniorów

- Julia Michalska (PTW Tryton) – wioślarstwo
- Wiktor Chabel (PTW Tryton) – wioślarstwo
- Natalia Madaj (KS Poznań) – wioślarstwo
- Aneta Konieczna (KS Poznań) – kajakarstwo
- Ewelina Wojnarowska (KS Warta) – kajakarstwo
- Martyna Synoradzka (AZS AWF) – szermierka
- Katarzyna Kędziora (AZS Organizacja Środowiskowa) – szermierka
- Bogna Józwiak (AZS Organizacja Środowiskowa) – szermierka
- Irena Więckowska (AZS Organizacja Środowiskowa) – szermierka
- Żaneta Glanc (AZS Organizacja Środowiskowa) – lekka atletyka

Stypendia sportowe dla młodzieży

- Krzysztof Paterka (SSI Start) – pływanie
- Natalia Wierzbicka (ŻLKS) – żeglarstwo
- Kacper Madoń (ŻLKS) – żeglarstwo
- Damian Obrocki (KW z roku 1904) – wioślarstwo
- Adam Wicenciak (KW z roku 1904) – wioślarstwo
- Jakub Wojciechowski (KW z roku 1904) – wioślarstwo
- Bartosz Zabłocki (KS Poznań) – wioślarstwo
- Dawid Grabowski (KS Poznań) – wioślarstwo
- Roman Wesołowski (KS Poznań) – wioślarstwo
- Vincent Słomiński (KS Stomil) – kajakarstwo
- Łukasz Wietrak (KS Stomil) – kajakarstwo
- Emilia Cywińska (KS Warta) – kajakarstwo
- Maksymilian Feder (KS Warta) – kajakarstwo
- Tomasz Kaczor (KS Warta) – kajakarstwo
- Bartosz Dubiak (KS Warta) – kajakarstwo
- Mateusz Rychlik (KS Poznań) – kajakarstwo
- Karolina Pielin (KS Poznań) – kajakarstwo
- Alicja Rydzewska (KS Poznań) – kajakarstwo
- Michał Kudła (KS Poznań) – kajakarstwo
- Adam Nowak (KS Poznań) – kajakarstwo
- Zuzanna Popiela (AZS AWF) – pływanie synchroniczne
- Kacper Majchrzak (KS Warta) – pływanie
- Katarzyna Kasperek (KS Warta) – pływanie
- Jan Musiałkiewicz (UMKS Na Pięterku) – szachy
- Joanna Witkowska (KS Akademia Judo) – judo
- Maja Molska (AZS Organizacja Środowiskowa) – taekwondo
- Karol Robak (AZS Organizacja Środowiskowa) – taekwondo
- Artur Zakrzewski (AZS AWF) – akrobatyka
- Damian Koper (AZS AWF) – szermierka
- Joanna Fiodorow (AZS Organizacja Środowiskowa) – lekka atletyka
- Ziemowit Dutkiewicz (AZS Organizacja Środowiskowa) – lekka atletyka
- Artur Zaczek (AZS Organizacja Środowiskowa) – lekka atletyka
- Martyna Opoń (AZS Organizacja Środowiskowa) – lekka atletyka
- Marzena Kościelniak (SL Olimpia) – lekka atletyka
- Patrycja Wyciskiewicz (SL Olimpia) – lekka atletyka
- Weronika Sikora (KS Sobieski) – zapasy



- Jakub Tim (KS Sobieski) – zapasy
- Tadeusz Michalik (KS Sobieski) – zapasy
- Piotr Kaliński (KS Sobieski) – zapasy
- Aneta Burandt (MUKS) – koszykówka
- Patrycja Klatt (MUKS) – koszykówka
- Filip Pruefer (Fundacja PBG Basket Junior) – koszykówka
- Szymon Michalak (Fundacja PBG Basket Junior) – koszykówka
- Piotr Błaszczyk (MKK Pyra) – koszykówka
- Kinga Woźniak (AZS Organizacja Środowiskowa) – koszykówka
- Weronika Telenga (AZS Organizacja Środowiskowa) – koszykówka
- Anna Kowalczyk (AZS Organizacja Środowiskowa) – hokej na trawie
- Sebastian Gruszczyński (KS Poznań) – rugby
- Daniel Trybus (KS Poznań) – rugby
- Mateusz Adamski (KS Poznań) – rugby

2013

Stypendia artystyczne dla młodych twórców

- Marta Bosowska – za dokonania w obszarze rzeźby, performance, instalacji, inicjowanie autorskich projektów edukacyjnych i zaangażowanie w promocję sztuki w kraju i za granicą
- Ewa Fabiańska – za wybitne osiągnięcia artystyczne w dziedzinie muzyki oraz aktywne propagowanie sztuki
- Piotr Kamiński – za wyróżniającą się postawę młodego architekta, który swoim kreatywnym podejściem do zagadnień architektoniczno-urbanistycznych wykazał się dojrzałością w stosowaniu rozwiązań przestrzennych
- Daniel Koniusz – za wybitne osiągnięcia w dziedzinie sztuki, aktywność i radykalizm w zakresie sztuki audiowizualnej, szczególnie za prace realizowane w 2012 r.
- Marcin Maćkiewicz – za rozwijanie i pogłębianie umiejętności krytycznej oceny, rzetelnej diagnozy oraz skutecznego animowania poznańskiej kultury
- Aurelia Nowak – za wybitne osiągnięcia w dziedzinie sztuk wizualnych, wyróżniającą się twórczość artystyczną oraz promocję i krytykę sztuki
- Andrzej Pakuła – za prężną działalność na polu teatralnym, tworzenie teatru bliskiego młodemu odbiorcy oraz integrowanie młodych twórców działających w różnych obszarach sztuki
- Anna Sobczak – za szczególne osiągnięcia w dziedzinie tańca oraz za rozwój i wykorzystywanie umiejętności tanecznych oraz choreograficznych

Stypendia naukowe dla młodych badaczy

- dr Anna Wojtaszek (UAM/chemia podstawowa) – za otrzymanie nowych katalizatorów zasadowych zawierających metale grupy 5 adresowanych do produkcji wysokogatunkowych chemikaliów

- dr Anna Malaika (UAM/chemia podstawowa) – za działalność naukowo-badawczą i wybitne osiągnięcia naukowe, które znajdują się w publikacjach (głównie w czasopismach z tzw. Listy filadelfijskiej), a także komunikatach prezentowanych na konferencjach naukowych – krajowych i międzynarodowych
- dr inż. Krzysztof Fic (PP/technologia chemiczna) – za osiągnięcia w dziedzinie nowoczesnych elektrochemicznych systemów magazynowania i konwersji energii oraz popularyzowanie nauki
- mgr Paweł Polkowski (Muzeum Archeologiczne w Poznaniu) – za wkład w badania nad sztuką naskalną Afryki Północno-Wschodniej, realizację projektu badawczego w Oazie Dachła w Egipcie, popularyzację archeologii i działalność dydaktyczną
- dr Marlena Dzikowska (UEP/ekonomia międzynarodowa) – za dotychczasowy dorobek naukowy z zakresu biznesu międzynarodowego i konkurencyjności przedsiębiorstw
- mgr Jarosław Piskorz (UMP/farmacja) – za osiągnięcia naukowe związane z syntezą oraz badaniem właściwości nowych związków chemicznych z grupy porfirazyn o potencjalnym zastosowaniu w medycynie, w terapii fotodynamicznej nowotworów
- mgr Tomasz Ewertowski (UAM/filologia polska) – za osiągnięcia w zakresie badań literaturoznawczych
- dr Łukasz Grewling (UAM/biologia) – za rozwijanie aerobiologii w Poznaniu, tworzenie modeli prognozujących przyszłe wahania sezonów pyłkowych, określanie zagrożenia alergologicznego ziarnami pyłku w mieście
- mgr Kaja Milanowska (UAM/biologia) – za wybitne osiągnięcia naukowe oraz aktywną działalność badawczą w zakresie tworzenia nowych biologicznych baz danych, analizy biologii systemów kwasów nukleinowych, obejmującą systemy naprawy DNA, szlaki metaboliczne oraz modyfikacje RNA
- dr Piotr Pawlak (UP/biotechnologia) – za badania nad biologią gamet oraz poszukiwaniem czynników odpowiedzialnych za kształtowanie potencjału rozwojowego oocytów świni
- dr Marcela Kościańczuk (UAM/kulturoznawstwo) – za osiągnięcia naukowe związane z kulturoznawczą analizą problematyki współlistnienia, dialogu i wykluczenia grup mniejszościowych
- dr Grzegorz Adamek (PP/inżynieria materiałowa) – za wybitne osiągnięcia naukowe w dziedzinie inżynierii materiałowej, a w szczególności inżynierii powierzchni bionanomateriałów tytanowych

Stypendia sportowe dla seniorów

- Małgorzata Wojtkowiak (AZS AWF) – szermierka
- Martyna Synoradzka (AZS AWF) – szermierka
- Aneta Konieczna (KS Warta) – kajakarstwo
- Julia Michalska (PTW Tryton) – wioślarstwo
- Natalia Madaj (KS Poznań) – wioślarstwo
- Mariusz Kruk (KS Poznań) – kajakarstwo
- Tomasz Olszewski (KS Poznań) – kajakarstwo
- Szymon Ziółkowski (AZS Organizacja Środowiskowa) – lekka atletyka
- Bartosz KołECKI (AZS Organizacja Środowiskowa) – taekwondo
- Katarzyna Kędziora (AZS Organizacja Środowiskowa) – szermierka
- Bogna Józwiak (AZS Organizacja Środowiskowa) – szermierka



- Irena Więckowska (AZS Organizacja Środowiskowa) – szermierka
- Monika Michalik (WKS Grunwald) – zapasy

Stypendia sportowe dla młodzieży

- Agnieszka Kąkolewska (KS Energetyk) – piłka siatkowa
- Jan Chrościński (KS Warta) – pływanie
- Joanna Cieślak (KS Warta) – pływanie
- Maksymilian Feder (KS Warta) – kajakarstwo
- Emilia Cywińska (KS Warta) – kajakarstwo
- Dawid Kania (ŻŁKS) – żeglarstwo
- Katarzyna Pochylska (ŻŁKS) – żeglarstwo
- Weronika Prentka (KS Termy Maltańskie & Fregata Swimming) – pletwonurkowanie
- Krzysztof Szymanowicz (AZS AWF) – wioślarstwo
- Łukasz Nowak (AZS AWF) – kajakarstwo
- Jacek Kamiński (AZS AWF) – kajakarstwo
- Daniel Pośpiech (AZS AWF) – kajakarstwo
- Patryk Gluza (AZS AWF) – kajakarstwo
- Zuzanna Czuryło (AZS Organizacja Środowiskowa) – windsurfing
- Jakub Jaskot (AZS Organizacja Środowiskowa) – szermierka
- Kinga Woźniak (AZS Organizacja Środowiskowa) – koszykówka
- Magdalena Idziorek (AZS Organizacja Środowiskowa) – koszykówka
- Daria Marciniak (AZS Organizacja Środowiskowa) – koszykówka
- Martyna Opoń (AZS Organizacja Środowiskowa) – lekka atletyka
- Malwina Koproń (AZS Organizacja Środowiskowa) – lekka atletyka
- Karol Robak (AZS Organizacja Środowiskowa) – taekwondo
- Michał Józwiak (AZS Organizacja Środowiskowa) – taekwondo
- Marek Kaczmarek (Jacht Klub Wielkopolski) – żeglarstwo
- Anna Heneczkowska (KS UAM Triathlon) – triathlon
- Alicja Szloser (MUKS) – koszykówka
- Karolina Olszewska (MUKS) – koszykówka
- Patrycja Klatt (MUKS) – koszykówka
- Damian Koper (AZS AWF) – szermierka
- Patryk Glanowski (KS Stomil) – kajakarstwo
- Vincent Słomiński (KS Stomil) – kajakarstwo
- Łukasz Wietrak (KS Stomil) – kajakarstwo
- Sandra Michałowska (UKS Niesłyszących) – pływanie i lekka atletyka
- Agnieszka Kasior (UKS Niesłyszących) – lekka atletyka

- Katarzyna Nowak (UKS Niesłyszących) – lekka atletyka
- Karolina Plelin (KS Poznań) – kajakerstwo
- Adam Marzec (KS Poznań) – wioślarstwo
- Artur Filipek (KS Poznań) – wioślarstwo
- Marcin Sobieraj (KS Poznań) – wioślarstwo
- Daniel Trybus (KS Poznań) – rugby
- Ariana Borkowska (PTW Tryton) – wioślarstwo
- Michał Marek (PBG Basket Junior) – koszykówka
- Filip Pruefer (PBG Basket Junior) – koszykówka
- Marta Kucharska (AZS Politechnika Poznańska) – hokej na trawie
- Oriana Walasek (AZS Politechnika Poznańska) – hokej na trawie
- Weronika Wesołowska (AZS Politechnika Poznańska) – hokej na trawie
- Joanna Wittke (AZS Politechnika Poznańska) – hokej na trawie
- Rafał Banaszak (AZS AWF) – hokej na trawie
- Mateusz Hulbój (AZS AWF) – hokej na trawie
- Michał Kasprzyk (AZS AWF) – hokej na trawie
- Adrian Krokosz (AZS AWF) – hokej na trawie

2014

Stypendia artystyczne dla młodych twórców

- Szymon Adamczak – za intensywną działalność na polu teatru rozumianego jako dialog w przestrzeni publicznej oraz efektywne działania artystyczne i społeczne zarówno w ramach samorządowych instytucji kultury, jak i poza nimi
- Anna Maria Brandys – za wybitne osiągnięcia artystyczne w roku 2013 oraz za ogólną działalność artystyczną obejmującą działalność edukacyjną a także warsztatową
- Marta Jagniewska – za twórczy wkład w promocję miasta poza jego granicami, działalność na rzecz rozwoju lokalnych artystów działających w przestrzeni kulturalnej oraz organizację cyklu czytań performatywnych DRAMART
- Agata Jankowiak – za działalność artystyczną i działalność na rzecz Uniwersytetu Artystycznego w Poznaniu
- Hugon Kowalski – za wybitne osiągnięcia w dziedzinie architektury i urbanistyki
- Jakub Sajkowski – za osiągnięcia na polu twórczości literackiej, popularyzację nowych zjawisk w literaturze współczesnej polskiej i obcojęzycznej
- Hanna Tarchała – za szczególne osiągnięcia artystyczne, aktywną promocję twórczości kompozytorów polskich oraz działalność artystyczną w dziedzinie muzyki
- Marek Zakrzewski – za aktywną działalność fotograficzną i rozwój pasji fotograficznej



Stypendia naukowe dla młodych badaczy

- Magdalena Bednarek (UAM/filologia polska) – za wybitne osiągnięcia naukowe obejmujące pionierskie badania poznańskich pisarek (w tym szczególnie odkrycie dorobku Marii Rataj) oraz nowatorską monografię poświęconą małym formom w literaturze polskiej
- Marcin Runowski (UAM/chemia) – za wyróżniające się osiągnięcia naukowo-badawcze związane z syntezą, modyfikacją powierzchni oraz charakterystyką fizykochemiczną i biologiczną nowych nanomateriałów luminescencyjno-magnetycznych typu rdzeń/powłoka, mające odzwierciedlenie w licznych publikacjach i komunikatach naukowych
- Konrad Jerzy Kapcia (UAM/fizyka) – za teoretyczne zbadanie wzajemnych relacji i konkurencji pomiędzy różnymi typami uporządkowań elektronowych oraz ich separacji w materii skondensowanej, w szczególności analizę nadprzewodnictwa z ekstremalnie krótką długością koherencji
- Beata Orsztynowicz (UP/biotechnologia) – za badania nad molekularnym mechanizmem odkładania tkanki tłuszczowej oraz jej epigenetycznej regulacji
- Paulina Gołaska (UAM/pedagogika specjalna) – za dotychczasowe osiągnięcia naukowe oraz działalność społeczną na rzecz dzieci z niepełnosprawnością intelektualną
- Miłosz Ruszkowski (PAN/biochemia) – za badania strukturalne i biochemiczne białek zaangażowanych w regulację hormonalną u roślin
- Łukasz Kłapiszewski (PP/technologia chemiczna) – za opracowanie nowatorskiej metody otrzymywania zaawansowanych, funkcjonalnych materiałów hybrydowych krzemionka-lignina oraz wszechstronną ich charakterystykę fizykochemiczną i dyspersyjno-morfologiczną
- Katarzyna Marcinkowska (Państwowy Instytut Badawczy/ochrona roślin) – za prowadzenie innowacyjnych badań w zakresie nowych środków ochrony roślin w postaci herbicydowych cieczy jonowych, zmierzających w kierunku zminimalizowania ujemnego wpływu chemicznych środków ochrony roślin na środowisko oraz zdrowie ludzi i zwierząt
- Michał Romański (UMP/farmacja) – za badania farmakologiczne trisulfanu i jego biologiczne aktywne epoksytransformery, służące wyjaśnieniu losów tych związków w ustroju pacjentów poddanych kondycjonowaniu przed przeszczepieniem komórek hematopoetycznych
- Adam Majchrzak (UEP/ekonomia) – za wyróżniające osiągnięcia naukowe w trakcie odbywania stacjonarnych studiów doktoranckich na Wydziale Ekonomii Uniwersytetu Ekonomicznego w Poznaniu
- Michał Klichowski (UAM/pedagogika) – za wyróżniający się dorobek i wybitne osiągnięcia naukowe z zakresu badań nad wpływem rozwoju techniki na przemianę edukacji
- Anna Dyrdał (UAM/fizyka) – za dotychczasowy wkład do rozwoju badań w zakresie efektów spinowych w układach spino-orbitalnych, w szczególności za teoretyczny opis spinowego efektu Halla w grafenie
- Jan Nowak (UMP/medycyna) – za wyróżniające się osiągnięcia w pracy badawczej dotyczącej metod diagnostycznych w gastroenterologii dziecięcej
- Karol Bartkiewicz (UAM/fizyka) – za osiągnięcia na polu kwantowo-optycznych metod przetwarzania informacji ze szczególną rolą optymalnego klonowania kwantowego
- Waldemar Kłobus (UAM/fizyka) – za dotychczasowy wkład w rozwój badań nad kwantową nielokalnością i kontekstualnością

Stypendia sportowe dla seniorów

- Martyna Synoradzka (AZS AWF) – szermierka
- Adam Wicenciak (KW z roku 1904) – wioślarstwo
- Tomasza Kaczor (KS Warta) – kajakarstwo
- Ewelina Wojnarowska (KS Warta) – kajakarstwo
- Bartosz Stabno (KS Poznań) – kajakarstwo
- Marcin Grzybowski (KS Poznań) – kajakarstwo
- Dawid Grabowski (KS Poznań) – kajakarstwo
- Monika Michalik (WKS Grunwald) – zapasy
- Vincent Słomiński (KS Stomil) – kajakarstwo
- Barbara Sobaszek (AZS Organizacja Środowiskowa) – tenis
- Sylwia Zagórska (AZS Organizacja Środowiskowa) – tenis
- Katarzyna Kędziora (AZS Organizacja Środowiskowa) – szermierka
- Łukasz Nowak (AZS Organizacja Środowiskowa) – lekka atletyka
- Jakub Adamski (AZS Organizacja Środowiskowa) – lekka atletyka
- Artur Zaczek (AZS Organizacja Środowiskowa) – lekka atletyka

Stypendia sportowe dla młodzieży

- Michał Deisgler (SSR Start) – tenis stołowy osób niepełnosprawnych
- Łukasz Nowak (AZS AWF) – akrobatyka
- Bartosz Dubiak (KS Warta) – kajakarstwo
- Emilia Cywińska (KS Warta) – kajakarstwo
- Patryk Gluza (AZS AWF) – kajakarstwo
- Michał Łubniewski (KS Stomil) – kajakarstwo
- Patryk Sokół (KS Stomil) – kajakarstwo
- Mateusz Augustyniak (KS Poznań) – kajakarstwo
- Michał Kudła (KS Poznań) – kajakarstwo
- Szymon Kostenski (KS Poznań) – kajakarstwo
- Bartosz Stabno (KS Poznań) – kajakarstwo
- Kuba Jędrzej Powęzowski (Poznański Klub Karate WKF) – karate
- Patrycja Poznańska (KS Czarna Kula) – kręglarstwo
- Patrycja Wyciszek (SL Olimpia) – lekka atletyka
- Adam Pawłowski (SL Olimpia) – lekka atletyka
- Martyna Opoń (AZS Organizacja Środowiskowa) – lekka atletyka
- Malwina Koproń (AZS Organizacja Środowiskowa) – lekka atletyka
- Remigiusz Olszewski (AZS Organizacja Środowiskowa) – lekka atletyka
- Weronika Prentka (UKS CityZen) – pływaniarstwo



- Aleksandra Habiera (AZS AWF) – pływanie synchroniczne
- Wiktor Zieliński (SKB Hades) – bilard
- Szymon Kozłowski (AZS AWF) – szermierka
- Oskar Metza (AZS AWF) – szermierka
- Mikołaj Szaferski (AZS Organizacja Środowiskowa) – taekwondo
- Aleksander Rochowiak (AZS Organizacja Środowiskowa) – taekwondo
- Karol Robak (AZS Organizacja Środowiskowa) – taekwondo
- Dąbrówka Graczyk (AZS Organizacja Środowiskowa) – taekwondo
- Marcin Sobieraj (KS Poznań) – wioślarstwo
- Karolina Zawada (KS Poznań) – wioślarstwo
- Ewa Chudek (KS Poznań) – wioślarstwo
- Patryk Gumny (KS Poznań) – wioślarstwo
- Ariana Borkowska (PTW Tryton) – wioślarstwo
- Ewelina Borkowska (PTW Tryton) – wioślarstwo
- Dawid Kania (ŻLKS) – żeglarstwo
- Małgorzata Pawlak (Żeglarski Międzyszkolny Klub Sportowy) – żeglarstwo
- Bianca Strubbe (AZS Politechnika Poznańska) – hokej na trawie
- Paulina Matuła (AZS Politechnika Poznańska) – hokej na trawie
- Natalia Kubacka (AZS Politechnika Poznańska) – hokej na trawie
- Monika Kozłowska (AZS Politechnika Poznańska) – hokej na trawie
- Kinga Woźniak (AZS Organizacja Środowiskowa) – koszykówka
- Kinga Banach (AZS Organizacja Środowiskowa) – koszykówka
- Zuzanna Puc (MUKS) – koszykówka
- Klaudia Gertchen (MUKS) – koszykówka
- Karolina Olszewska (MUKS) – koszykówka
- Patrycja Klatt (MUKS) – koszykówka
- Damian Szymczak (Fundacja PBG Basket Junior) – koszykówka
- Marek Michał (Fundacja PBG Basket Junior) – koszykówka
- Maciej Waraczyński (MKK Pyra) – koszykówka
- Michał Wrona (KS Poznań) – rugby
- Hugon Noszczyk (KS Poznań) – rugby

Naukowcy i artyści wygłaszający wykłady otwarte na poznańskich uczelniach w ramach programu „Akademicki i naukowy Poznań”

2010/2011

- Prof. Jacek Furdyna (USA), University of Notre Dame – wykład otwarty na Uniwersytecie im. Adama Mickiewicza w Poznaniu pt. „Exchange coupling in magnetic semiconductor multilayers and superlattices”
- Prof. Robert Scott Kretchmar (USA), Penn State University – wykład otwarty w Akademii Wychowania Fizycznego im. Eugeniusza Piaseckiego w Poznaniu pt. „Skąd wywodzą się igrzyska i idea fair-play? Logiczne i ewolucjonistyczne objaśnienie”
- Prof. Karol Berger (USA), Stanford University – wykład otwarty na Uniwersytecie im. Adama Mickiewicza w Poznaniu pt. „Muzykologia wobec współczesnej humanistyki”
- Prof. Su Mi Dahlgaard-Park (Szwecja), Lunds University; prof. Jens J. Dahlgaard (Szwecja), Linköping University – wykład otwarty na Politechnice Poznańskiej pt. „Decoding the Code of Excellence”
- Prof. Lajos Rozsa (Węgry), MTM Animal Ecology Research Group – wykład otwarty na Uniwersytecie Przyrodniczym w Poznaniu pt. „Living on Pathogen’s Planet: a survival guide”
- Nina Czegledy (Węgry), Knowledge Media Design Institute, University of Toronto – wykład otwarty na Uniwersytecie Artystycznym w Poznaniu pt. „Złożone Zawilości: Sztuka, Nauka i Technologia – Praktyki Współpracy”
- Prof. Barbara Weber (Kanada), University of British Columbia, University of Regensburg – wykład otwarty na Uniwersytecie im. Adama Mickiewicza w Poznaniu pt. „Filozofia dla dzieci: między rozumem i sentymentem. Jak szereg metod filozoficznych przewycięża tę pozorną dwoistość?”
- Prof. Eva Marsal (Niemcy), Pädagogische Hochschule w Karlsruhe – wykład otwarty na Uniwersytecie im. Adama Mickiewicza w Poznaniu pt. „Sokratejskie filozofowanie jako metoda filozofowania: Ekkeharda Martensa «model pięciopalcowy» i metoda dyskusji wg Davida Kennedy’ego”
- Prof. Krzysztof Lenk (USA), Rhode Island School of Design – wykład otwarty na Uniwersytecie Artystycznym w Poznaniu pt. „Słowa i teksty”
- Prof. Ruth Wodak (Wielka Brytania), Lancaster University – wykład otwarty na Uniwersytecie im. Adama Mickiewicza w Poznaniu pt. „Unity or Diversity? Multilingual Practices in European Union Institutions”
- Dr Wiesław Roth (USA) – wykład otwarty na Uniwersytecie im. Adama Mickiewicza w Poznaniu pt. „Rozwój praktycznych zastosowań zeolitów: od wrzących kamieni do ekologicznych procesów chemicznych i nano-materiałów”
- Prof. Anders P. Møller (Francja), Université Pierre et Marie Curie – wykład otwarty na Uniwersytecie Przyrodniczym w Poznaniu pt. „Ekologiczne i ewolucyjne konsekwencje katastrofy w Czarnobylu”
- Prof. Stefan Franzen (USA), North Carolina State University – wykład otwarty na Uniwersytecie im. Adama Mickiewicza w Poznaniu pt. „What is nanotechnology? A critical perspective”
- Prof. Kai-Nan An (USA), Mayo Clinic – wykład otwarty na Uniwersytecie Medycznym im. Karola Marcinkowskiego w Poznaniu pt. „Zastosowanie badań obrazowych w biomechanice ortopedycznej”
- Prof. Elżbieta Chojnacka (Austria) – wykład otwarty w Akademii Muzycznej im. Ignacego Jana Paderewskiego w Poznaniu pt. „Klawesyn w XXI wieku”



- Ross Lovegrove (Wielka Brytania), uroczystość nadania tytułu doktora honoris causa na Uniwersytecie Artystycznym w Poznaniu oraz wykład otwarty
- Prof. Marek Cecuła (Polska, USA) – wykład otwarty oraz warsztaty w Pracowni Ceramiki na Uniwersytecie Artystycznym w Poznaniu
- Prof. Derek D Boyd (Irlandia), Quinn's University of Belfast – wykład otwarty na Uniwersytecie im. Adama Mickiewicza w Poznaniu pt. „Aromatic Biohydroxylation: ancient and modern”
- Prof. Wolfgang Hoelderich (Niemcy), the RWTH Aachen University – wykład otwarty na Uniwersytecie im. Adama Mickiewicza w Poznaniu pt. „Fine Chemical Transformation Using Heterogeneous Catalysis: on the Examples of Fragrances and Flavours”
- Prof. Reuven Yosef (Izrael), Ben Gurion University – wykład otwarty na Uniwersytecie Przyrodniczym w Poznaniu pt. „Avian migratory bottlenecks: a research and conservation case study of Israel”
- Prof. dr hab. Gerd Antos (Niemcy), Marthin-Luther-Universität Halle – dwa wykłady otwarte na Uniwersytecie im. Adama Mickiewicza w Poznaniu pt. „Kann man die Rechts – und Verwaltungssprache verständlicher machen?” oraz „Autarke Kommunikation. Zwischen Kommunikativer Selbstgenugsamkeit und medialer”
- Prof. Markus Möllenbeck (Niemcy), Universität der Künste – wykład otwarty w Akademii Muzycznej im. Ignacego Jana Paderewskiego w Poznaniu oraz kurs mistrzowski wiolonczeli barokowej
- Prof. Samuel Pohoryles (Izrael) – wykład otwarty na Uniwersytecie Przyrodniczym w Poznaniu pt. „Wyżywienie ludności świata – problem głodu”
- Prof. Andras Baldi (Węgry), The Hungarian Academy of Sciences – wykład otwarty na Uniwersytecie Przyrodniczym w Poznaniu pt. „Bioróżnorodność w krajobrazie rolniczym Europy Środkowej – dlaczego jesteśmy tak bogaci?”
- Prof. Andrzej Turowski (Francja) – wykład otwarty na Uniwersytecie im. Adama Mickiewicza w Poznaniu w ramach Kongresu „European Network for Avant Garde and Modernism Studies”
- Prof. Timothy Noakes (RPA), University of Cape Town – wykład otwarty w Akademii Wychowania Fizycznego im. Eugeniusza Piaseckiego w Poznaniu pt. „The Biological Basis of Superior Endurance Ability: Body or Mind?”

2011/2012

- Prof. dr hab. Dmitrij Dobrovol'skij (Rosja), The Russian Academy of Sciences in Moscow – wykład otwarty na Uniwersytecie im. Adama Mickiewicza w Poznaniu pt. „Poznań wart poznania – o frazeologii w języku mediów”
- Prof. Ezri Tarazi (Izrael), Bezalel Academy of Art and Design – wykład otwarty na Wydziale Zamiejscowym Szkoły Wyższej Psychologii Społecznej w Poznaniu pt. „Design narratives”
- Kostantinos Georgiadis (Grecja), Capital Institute of Physical Education in Beijing – wykład otwarty w Akademii Wychowania Fizycznego im. Eugeniusza Piaseckiego w Poznaniu pt. „International Olympic Academy: 50 years of Olympic Education”
- Prof. Jonathan Culpeper (Wielka Brytania), University Centre for Computer Corpus Research on Language – wykład otwarty na Uniwersytecie im. Adama Mickiewicza w Poznaniu pt. „Rzeczywistość a fikcja w konflikcie interpersonalnych w filmie <Zapach kobiety>”

- Prof. Daniel Griffith (USA), School of Economic, Political and Policy Sciences, University of Texas – wykład otwarty na Uniwersytecie im. Adama Mickiewicza w Poznaniu pt. „Ten maps that changed the world”
- Prof. Alan Cienki (Holandia), Vrije Universiteit – wykład otwarty na Uniwersytecie im. Adama Mickiewicza w Poznaniu pt. „Metaphor, gesture and thought”
- Prof. dr hab. Mykolas Michalbertas (Litwa) – wykład otwarty na Uniwersytecie im. Adama Mickiewicza w Poznaniu pt. „Obrazek pogrzebowy Bałtów na terenie Litwy w okresie rzymskim i ówczesne strefy kulturowo-etniczne”
- Prof. dr hab. Piotr Sztompka (Polska), Uniwersytet Jagielloński – wykład otwarty na Uniwersytecie im. Adama Mickiewicza w Poznaniu pt. „Zaufanie w polityce: brakujące ogniwo”
- Prof. Eli Y. Adashi (USA), National Academy of Sciences – wykład otwarty na Uniwersytecie Medycznym im. Karola Marcinkowskiego w Poznaniu pt. „Profilaktyka przedekspozycyjna w zapobieganiu HIV u kobiet: nowe możliwości dla pokolenia wolnego od AIDS”
- Prof. dr Karl Schlögel (Niemcy), Die Europa-Universität Viadrina – wykład otwarty na Uniwersytecie im. Adama Mickiewicza w Poznaniu pt. „Prądy podskórne: Europa od spodu. Migranci, mrówki i turyści last minute”
- Prof. Mary H. Kalfoss (Norwegia), Diakonova University College – wykład otwarty na Uniwersytecie Medycznym im. Karola Marcinkowskiego w Poznaniu pt. „Jakość życia osób w podeszłym wieku”
- Prof. dr Martin Hartmann (Niemcy), Universität Erlangen – Nürnberg – wykład otwarty na Uniwersytecie im. Adama Mickiewicza w Poznaniu pt. „Hydrogen Storage for Mobile Applications: Quo Vadis?”
- Natalia Gorbaniewska (Rosja) – wykłady otwarte na Uniwersytecie im. Adama Mickiewicza w Poznaniu pt. „Rosja Czesława Miłosza” oraz „Miłosz w orbicie poezji rosyjskiej”
- Siergiej Morejno (Łotwa) – wykłady otwarte na Uniwersytecie im. Adama Mickiewicza w Poznaniu pt. „Rosja Czesława Miłosza” oraz „Przekładalność Miłosza”
- Dr Andriej Bazylewski (Rosja), Instytut Literatury Światowej RAN – wykład otwarty na Uniwersytecie im. Adama Mickiewicza w Poznaniu pt. „Rosja Czesława Miłosza”
- Prof. Marek Łoś (Szwecja), Linköping University – wykład otwarty na Uniwersytecie im. Adama Mickiewicza w Poznaniu pt. „Reprogramming and cancerogenesis – two sides of the same coin?”
- Dr Anatol Rojtman (Rosja), Nowosybirski Państwowy Uniwersytet Architektury i Budownictwa – wykład otwarty na Uniwersytecie im. Adama Mickiewicza w Poznaniu pt. „Mistrz w rosyjskiej perspektywie”
- Prof. Roberto Verganti (Włochy), Politecnico di Milano – wykład otwarty na Wydziale Zamiejscowym Szkoły Wyższej Psychologii Społecznej w Poznaniu pt. „Design drogą do innowacyjności”
- Prof. Tomasz Haertle (Francja), INRA Research Center – wykład otwarty na Uniwersytecie im. Adama Mickiewicza w Poznaniu pt. „Inżynieria białek”
- Prof. Michael Giersig (Niemcy), Frei Universität – wykład otwarty na Uniwersytecie im. Adama Mickiewicza w Poznaniu pt. „Funkcjonalne nanomateriały do zastosowań w elektronice i biomedycynie”
- Prof. Aline Zylberajch (Francja), Conservatoire National de Region de Strasbourg – wykłady otwarte w Akademii Muzycznej im. Ignacego Jana Paderewskiego nt. najważniejszych aspektów wykonawstwa francuskiej muzyki klawesynowej XVII i XVIII wieku
- Prof. dr Eero J. Puolanne (Finlandia), University of Helsinki – wykład otwarty na Uniwersytecie Przyrodniczym w Poznaniu pt. „Challenges for the meat sector in the future”



- Prof. Shafi Goldwasser (USA), Massachusetts Institute of Technology, Weizmann Institute of Science – wykład otwarty na Uniwersytecie im. Adama Mickiewicza w Poznaniu pt. „Secrets and Proofs: The Role of Randomness”
- Prof. Aleksandra Waluszewski (Szwecja), Uppsala University – wykład otwarty na Uniwersytecie Ekonomicznym w Poznaniu pt. „Policy in Global Transaction Patterns”
- Prof. Håkan Håkansson (Norwegia), BI Norwegian Business School – wykład otwarty na Uniwersytecie Ekonomicznym w Poznaniu pt. „Business in Global Transaction Patterns”
- Prof. Jan Toporowski (Wielka Brytania), University of London – wykład otwarty na Uniwersytecie Ekonomicznym w Poznaniu pt. „Kryzys euro. Droga wyjścia zamiast ślepego zaufka”
- Prof. dr Sako Musterd (Holandia), Universiteit van Amsterdam – wykłady otwarte na Uniwersytecie im. Adama Mickiewicza w Poznaniu pt. „Uwarunkowania rozwoju miast kreatywnych i opartych na wiedzy – aktualne dyskusje i wyzwania” oraz „Conditions for creative knowledge cities: key debates and challenges”
- Prof. Thomas W. Hilgers (USA), Creighton Medical University – wykład otwarty na Uniwersytecie Medycznym im. Karola Marcinkowskiego w Poznaniu w Poznaniu pt. „The New Women’s Health Science of NaProTECHNOLOGY”
- Prof. Avishai Ceder (Nowa Zelandia), University of Auckland – wykład otwarty na Politechnice Poznańskiej pt. „Optimal transit timetabling and vehicle scheduling with Multi-Vehicle Type”
- Prof. Bernard Gendron (Kanada), CIRRELT in Montreal – wykład otwarty na Politechnice Poznańskiej pt. „Decomposition Methods for Network Design”

2012/2013

- Prof. Erwin Neher (Niemcy), Max Planck Institute for Biophysical Chemistry – wykład otwarty na Politechnice Poznańskiej pt. „Brain Signals: Communication and Information Processing in the Central Nervous System”
- Prof. Dirk Lefeber (Belgia), Vrije Universiteit Brussel – wykład otwarty na Politechnice Poznańskiej pt. „Physical and cognitive human robot interaction”
- Prof. Javad Parvizi (USA), Rothman Institute in Philadelphia – wykład otwarty z okazji obchodów 100-lecia Ortopedii Polskiej na Uniwersytecie Medycznym im. Karola Marcinkowskiego w Poznaniu pt. „Dziesięć przykazań i siedem grzechów”
- Prof. Günter Müller (Niemcy), University of Freiburg – wykład otwarty na Uniwersytecie Ekonomicznym w Poznaniu pt. „Resilience – a Paradigm for Service oriented IT?”
- Prof. Claude Diebolt (Francja), University of Strasbourg – wykład otwarty na Uniwersytecie Ekonomicznym w Poznaniu pt. „Labour Market Adjustments in the Long Run. Are there Cliometric Findings for the Guidance of the Educational Policy in Poland?”
- Prof. Thomas Cech (USA), University of Colorado – wykład otwarty na Uniwersytecie im. Adama Mickiewicza w Poznaniu pt. „From the RNA World to the RNP World: Ribozymes, Telomerase and lncRNAs”
- Prof. Gillian Rose (Wielka Brytania), Open University – wykład otwarty na Uniwersytecie im. Adama Mickiewicza w Poznaniu pt. „Digital visualisations or urban redevelopment: how future cities are pictured”
- Prof. dr hab. Zoltán Kövecses (Węgry), University of Loránd Eötvös – wykład otwarty na Uniwersytecie im. Adama Mickiewicza w Poznaniu pt. „Conceptualizing emotions. A cognitive linguistic perspective”

- Prof. Jonathan Vickery (Wielka Brytania), University of Warwick – wykład otwarty na Uniwersytecie im. Adama Mickiewicza w Poznaniu pt. „Cultural Strategy and Economic Development”
- Patrick Gallois (Francja) – wykład otwarty w Akademii Muzycznej im. Ignacego Jana Paderewskiego w Poznaniu pt. „Artysta we współczesnym świecie”
- Emmanuel Séjourné (Francja) – wykład otwarty w Akademii Muzycznej im. Ignacego Jana Paderewskiego w Poznaniu nt. sztuki perkusyjnej
- Prof. Johan Håstad (Szwecja), Royal Institute of Technology – wykład otwarty na Uniwersytecie im. Adama Mickiewicza w Poznaniu pt. „Lazy verification of proofs and hard problems”
- Jurij Czajnikow (Rosja) – wykład otwarty na Uniwersytecie im. Adama Mickiewicza w Poznaniu pt. „Gdzie jest pies pogrzebany? Refleksje tłumacza literatury polskiej” oraz warsztat dla studentów pt. „Od Witkacego do Witkowskiego – kieszonkowy atlas tłumacza literatury polskiej”
- Dr Keith Bensusan (Wielka Brytania), Gibraltar Ornithological & Natural History Society – wykład otwarty na Uniwersytecie Przyrodniczym w Poznaniu pt. „Conservation, Green Areas and Culture in a Limited Land space”
- Prof. Roy Ascott (Wielka Brytania), Plymouth University, Beijing DeTao Masters Academy – wykład otwarty na Uniwersytecie im. Adama Mickiewicza w Poznaniu pt. „Sztuka i ewolucja technoetyczna (Art and Technoetic Evolution)”
- Prof. Robert Costanza (USA), University of Vermont – wykład otwarty na Uniwersytecie im. Adama Mickiewicza w Poznaniu pt. „Solutions for a sustainable and desirable future”

2013/2014 (do 30 lipca)

- Prof. Josef Isensee (Niemcy) – wykład otwarty na Wydziale Zamiejscowym Szkoły Wyższej Psychologii Społecznej w Poznaniu pt. „Gibt es eine Stunde Null? Das Dilemma des Neuanfangs beim Übergang von der Diktatur zur Demokratie”
- Prof. Petr A. Bílek (Czechy), Charles University – wykłady otwarte na Uniwersytecie im. Adama Mickiewicza w Poznaniu pt. „Communist Bonds. James Bonds: Captain Kloss, Colonel Stierlitz and Major Zeman as Ideological Adaptations of the James Bond Prototype” oraz „Svět podle televize a filmu v éře české normalizace (70. a 80. léta 20. století): Populární kultura ako zdroj reprezentací každodenního života”
- Prof. Argye Hillis (USA), Johns Hopkins University – wykład otwarty na Uniwersytecie Medycznym im. Karola Marcinkowskiego w Poznaniu pt. „Brain and language”
- Prof. Mietek Jaroniec (USA), Kent State University – wykład otwarty na Uniwersytecie im. Adama Mickiewicza w Poznaniu pt. „Progress in the synthesis and applications of nanomaterials in relation to energy and environmental science”
- Prof. Giovanni Maria Flick (Włochy) – wykład otwarty na Uniwersytecie im. Adama Mickiewicza w Poznaniu pt. „L'Europa, il mercato e i diritti”
- Prof. Maurice Bourgue (Francja), Conservatoire in Paris, Conservatoire in Geneva – wykład otwarty w Akademii Muzycznej im. Ignacego Jana Paderewskiego w Poznaniu pt. „La respiration qui est l'élément essentiel que l'on doit connaître pour la maîtrise de l'instrument”
- Prof. Vincent Merlin (Francja), Université de Caen Basse-Normandie – wykład otwarty na Uniwersytecie Ekonomicznym w Poznaniu pt. „What is the best way to vote in the European Union? Lessons from Social Choice Theory and Game Theory”



- Richard Hornik (USA) – wykład otwarty na Uniwersytecie im. Adama Mickiewicza w Poznaniu pt. „News Literacy: Training Consumers to Demand High Quality Journalism in the Digital Age”
- Prof. Glenn Patterson (Irlandia Północna), Lannan Literary Fellowship – wykład otwarty na Uniwersytecie im. Adama Mickiewicza w Poznaniu pt. „Building the Past in Fiction”
- Prof. Barbara Hohn (Szwajcaria), University of Basel – wykład otwarty na Uniwersytecie im. Adama Mickiewicza w Poznaniu pt. „Genetic and epigenetic responses of plants to stress”
- Prof. Thomas Hohn (Szwajcaria), University of Basel – wykład otwarty na Uniwersytecie im. Adama Mickiewicza w Poznaniu pt. „Battles of viral small RNAs”
- Prof. Klaus von Klitzing (Niemcy), Max Planck Institute – wykład otwarty na Politechnice Poznańskiej pt. „Fundamental constants: A new basis for our international system of units!?”

Wykaz wybranych rankingów i konkursów, w których Miasto Poznań wzięło udział w latach 2010–2014 (do 31 lipca)

Wyszczególnienie	Organizator	Rok
I miejsce		
Acanthus Aureas	Międzynarodowe Targi Poznańskie sp. z o.o.	2011, 2012
Aktywny Europejczyk	Urząd Marszałkowski Województwa Wielkopolskiego	2010
Dobre Stypendia	Fundacja Dobra Sieć w partnerstwie z Polsko-Amerykańską Fundacją Wolności	2013
Euro Crest Awa@rd the best website	Złoty Erb	2011
Grand Innovator Najlepiej Zarządzana Jednostka	Centrum im. Adama Smitha	2010
Grand Prix Welcome	Brief for Poland	2012
Green City of the Year	EuropaProperty.com	2013
Innowator	Centrum im. Adama Smitha	2014
Kreatura	VFP Communications	2013
Laur Rewitalizacji	Stowarzyszenie Forum Rewitalizacji	2010
Markowy Samorząd	Wolters Kluwer Polska	2013, 2014
Medal św. Iwona	Kapituła Medalu św. Iwona przy Fundacji Poznań – Ille-et-Vilaine	2013
Miasto Szans – Miasto Zrównoważonego Rozwoju	PwC i tygodnik Newsweek	2011
Nagroda Biznesu Sportowego Demes	SportWin sp. z o.o.	2010
Nagroda za zasługi na rzecz wzmocnienia współpracy regionalnej pomiędzy Rzeczpospolitą Polską a Chińską Republiką Ludową	Urząd Marszałkowski Województwa Pomorskiego we współpracy z Chińskim Ludowym Stowarzyszeniem Przyjaźni z Krajami Zagranicznymi	2013
Najbardziej Rozpoznawalne Miasto w Polsce	Fundacja Best Place Europejskiego Instytutu Marketingu Miejsc	2013
Najlepiej Zarządzane Miasto	Centrum im. Adama Smitha	2010, 2011
Najlepszy Partner w Biznesie	Miesięcznik „Home&Market”	2010
Najsilniejsza marka w Polsce	The Superbrand	2011, 2012, 2013
Najwyższa Jakość Quality International	Forum Biznesu	2011



Wyszczególnienie	Organizator	Rok
Partnership Awards	Partnership Bulletin, P3 Bulletin oraz PPP Bulletin International	2014
Perły Samorządu	Dziennik „Gazeta Prawna”	2012
Przyjazna Gmina	Dziennik „Gazeta Prawna”	2013
Ranking Filmów Promocyjnych Miast i Regionów PROMOCITY	Stowarzyszenie Wspierania Rozwoju Miast i Regionów PROREGIONA	2010
Ranking Samorządów	Dziennik „Rzeczpospolita”	2010, 2011
Ranking stron www urzędów miejskich, marszałkowskich i wojewódzkich	Miesięcznik „IT w administracji”	2010
Ranking wydatków na infrastrukturę techniczną	Dwutygodnik „Wspólnota”	2010
Samorząd Przyjazny Seniorom	Parlamentarny Zespół ds. Osób Starszych	2010
Samorząd Równych Szans	Fundacja Instytut Rozwoju Regionalnego pod patronatem honorowym Rzecznika Praw Obywatelskich, Ministerstwa Administracji i Cyfryzacji, Ministerstwa Rozwoju Regionalnego, Państwowej Komisji Wyborczej oraz Pełnomocnika Rządu ds. Osób Niepełnosprawnych	2012, 2013
Samorządowy Lider Edukacji	Fundacja Rozwoju Edukacji i Szkolnictwa Wyższego	2012
Samorządowy Lider Zarządzania	Ministerstwo Pracy i Polityki Społecznej	2010
Samorządowy Lider Zarządzania – Usługi Techniczne	Związek Miast Polskich, Związek Gmin Wiejskich RP oraz Ministerstwo Administracji i Cyfryzacji	2012
Silver Screen	The US International Film and Video Festival	2011
Test e-Miast	Dwutygodnik „Komputer Świat”	2010
TOP Inwestycje Komunalne	Grupa PTWP oraz Portalsamorzadowy.pl	2013
Top Promocji	Ranking Top Promocji polskich miast, powiatów i regionów	2013
Urząd Przyjazny Mieszkańcom	Dwutygodnik „Wspólnota”	2013
Złota @ – Samorządowy Lider Elektronicznej Administracji	Stowarzyszenie Miasta w Internecie	2010
Złote Formaty	Grupa Sorter	2010
Złoty Medal Międzynarodowych Targów Poznańskich	Międzynarodowe Targi Poznańskie sp. z o.o.	2011

Wyszczególnienie	Organizator	Rok
II miejsce		
Eye on Poland. Promocja i wizerunek Polski w oczach międzynarodowych ekspertów marketingu miejsc	Fundacja Best Place Europejskiego Instytutu Marketingu Miejsc	2012
Filary Polskiej Gospodarki	Dziennik „Puls Biznesu” oraz agencja TNS Pentor	2012
Golden Citygate	Festiwal Golden City Gate w Berlinie	2011
Marketing Miejsc	Klub Twórców Reklamy	2011
Miasta Najlepsze do Życia	Diagnoza Społeczna (Polskie Towarzystwo Statystyczne, we współpracy z Radą Monitoringu Społecznego)	2013
Miasto Atrakcyjne dla Biznesu	Miesięcznik „Forbes”	2010, 2011, 2013
Miasto najatrakcyjniejsze do inwestowania	Miesięcznik „Forbes”	2014
Ranking Samorządów	Dziennik „Rzeczpospolita”	2012
Ranking wydatków na administrację	Dwutygodnik „Wspólnota”	2014
Ranking wydatków na sport i kulturę fizyczną	Dwutygodnik „Wspólnota”	2010
Ranking Zadłużenia Samorządów	Dwutygodnik „Wspólnota”	2011
Sukces mijającej kadencji	Dwutygodnik „Wspólnota”	2010
System Sportu Młodzieżowego	Ministerstwo Sportu i Turystyki	2010, 2011, 2012, 2013, 2014
Środowiska przyjazne osobom starszym	Komisja Europejska	2012
Złote Formaty	Grupa Sorter	2010
Zrównoważony rozwój gmin	Wydział Administracji i Nauk Społecznych Politechniki Warszawskiej i Fundacja Godła Promocyjnego „Teraz Polska”	2012
III miejsce		
Access City Award	Komisja Europejska	2013
Golden Citygate	Festiwal Golden City Gate w Berlinie	2012
Miasto najbardziej przyjazne dla biznesu	Miesięcznik „Forbes”	2010
Miasto Przyjazne Kierowcy	Tygodnik „Auto Świat”	2011



Wyszczególnienie	Organizator	Rok
Najbardziej przyjazne miasto dla mieszkańców	Tygodnik „Newsweek”	2010
Perły Samorządu	Dziennik „Gazeta Prawna”	2014
Ranking Inwestycji w Infrastrukturę Techniczną	Dwutygodnik „Wspólnota”	2013
Ranking miast na prawach powiatu o największych zmianach w potencjale gospodarczym w latach 2010–2013	Curulis sp. z o.o.	2014
Ranking Samorządów	Dziennik „Rzeczpospolita”	2013
Ranking Zadłużenia Samorządów	Dwutygodnik „Wspólnota”	2013
Ranking Zamożności Miast	Dwutygodnik „Wspólnota”	2013
Test e-Miast	Dwutygodnik „Komputer Świat”	2010
Zrównoważony rozwój gmin	Wydział Administracji i Nauk Społecznych Politechniki Warszawskiej i Fundacja Godła Promocyjnego „Teraz Polska”	2010, 2011, 2013
Wybrane wyróżnienia		
City Outsourcing Star	Fundacja Pro Progressio	2013
Fasada Roku	Baumit sp. z o.o	2012
FDI European Cities & Regions of the Future 2012/2013	Financial Times Business	2012
FDI European Cities & Regions of the Future 2014/2015	Financial Times Business	2014
Global Business Services Executive Insight	The Hacket Group	2013
Konkurs Klubu Twórców Reklamy	Klub Twórców Reklamy	2013
Miasto Szans – Miasto Zrównoważonego Rozwoju	PwC oraz tygodnik „Newsweek Polska”	2012
Najlepsza Kampania Promocyjna Miejsca	Międzynarodowe Stowarzyszenie Reklamy	2012
Panteon Polskiej Ekologii	GEOLAND Consulting International sp. z o.o.	2013
Pozytywista Roku	Fundacja Regionalnych Inkubatorów Przedsiębiorczości „Wokulski”	2012
Róża Regionów	Dwutygodnik „Wiadomości Turystyczne”	2011, 2012
Signum Caritatis	Caritas Archidiecezji Poznańskiej	2012
Wielkopolska Otwarta dla Niepełnosprawnych	Samorząd Województwa Wielkopolskiego oraz Telewizja Polska S.A.	2013

Projekty unijne realizowane przez Miasto Poznań oraz spółki, których właścicielem lub współwłaścicielem jest Miasto Poznań w perspektywie finansowej 2007–2013 wg stanu na 30 czerwca 2014 r.

Program/projekt	Beneficjent	Wartość projektu w zł	Dofinansowanie UE w zł
Program Operacyjny Infrastruktura i Środowisko			
System gospodarki odpadami dla Miasta Poznania	Miasto Poznań	1 041 555 785	352 000 000
Uporządkowanie gospodarki wodno-ściekowej dla ochrony zasobów wodnych w Poznaniu i okolicach – etap I	AQUANET SA	325 250 694	140 038 788
Zakup nowoczesnego, niskopodłogowego taboru tramwajowego	MIEJSKIE PRZEDSIĘBIORSTWO KOMUNIKACYJNE w Poznaniu sp. z o.o.	386 919 613	185 674 716
Budowa zajezdni tramwajowej Franowo w Poznaniu	MIEJSKIE PRZEDSIĘBIORSTWO KOMUNIKACYJNE w Poznaniu sp. z o.o.	319 646 585	152 454 710
Odnowa infrastruktury transportu publicznego w związku z organizacją EURO 2012	Miasto Poznań, Zarząd Transportu Miejskiego, Infrastruktura Euro Poznań 2012 sp. z o.o.	244 000 000	100 000 000
Port Lotniczy Poznań–Ławica – rozbudowa i modernizacja infrastruktury lotniskowej i portowej	Port Lotniczy Poznań–Ławica sp. z o.o.	291 001 101	88 040 000
Przebudowa węzła Antoninek w ciągu ul. Warszawskiej w Poznaniu (DK 92)	Miasto Poznań, Zarząd Dróg Miejskich	116 210 791	80 971 263
Uporządkowanie gospodarki wodno-ściekowej dla ochrony zasobów wodnych w Poznaniu i okolicach – etap III	AQUANET SA	187 187 693	75 915 800
System ITS Poznań	Miasto Poznań, Zarząd Dróg Miejskich	96 151 122	75 127 523
Przebudowa węzła komunikacyjnego rondo Kaponiera	Miasto Poznań, Zarząd Dróg Miejskich, Zarząd Transportu Miejskiego	333 350 000	72 361 131
Przebudowa wiaduktu Górczyńskiego Wschodniego w Poznaniu (DK 5)	Miasto Poznań, Zarząd Dróg Miejskich	63 450 422	49 835 087
Uporządkowanie gospodarki wodno-ściekowej dla ochrony zasobów wodnych w Poznaniu i okolicach – etap IV	AQUANET SA	101 912 543	38 066 503



Program/projekt	Beneficjent	Wartość projektu w zł	Dofinansowanie UE w zł
Uporządkowanie gospodarki wodno-ściekowej dla ochrony zasobów wodnych w Poznaniu i okolicach – etap II	AQUANET SA	82 025 725	35 000 746
Rozbudowa Biblioteki Raczyńskich w Poznaniu	Biblioteka Raczyńskich	72 860 639	31 895 628
Przebudowa kompleksu Sali Wielkiej CK „Zamek” w Poznaniu celem efektywnego wykorzystania dziedzictwa kulturowego	Centrum Kultury „Zamek”	62 348 693	27 335 028
Budowa dwujezdniowej ul. Nowe Zawady w Poznaniu (DK 5) – etap II od ul. Głównej do ul. Podwale	Miasto Poznań, Zarząd Dróg Miejskich	86 661 369	20 874 731
Centrum Urazowe przy ul. Szwajcarskiej 3 w Poznaniu – adaptacja pomieszczeń, zakup wyposażenia, budowa niezbędnej infrastruktury, w tym lądowiska dla śmigłowców	Miasto Poznań, Wielospecjalistyczny Szpital Miejski im. Józefa Śrusia	11 319 663	9 271 933
Przebudowa skrzyżowania ulic Bałtyckiej i Janikowskiej w Poznaniu – DK 92	Miasto Poznań, Zarząd Dróg Miejskich	12 933 370	8 818 267
Poprawa systemu ochrony lotniska Poznań–Ławica	Port Lotniczy Poznań–Ławica sp. z o.o.	12 668 571	8 754 704
Rozwój systemów bezpieczeństwa w zakresie przeciwpożarowym i eksploatacyjnym lotniska Poznań–Ławica	Port Lotniczy Poznań–Ławica sp. z o.o.	11 873 812	8 122 920
Program Operacyjny Innowacyjna Gospodarka			
Interaktywne Centrum Historii Ostrowa Tumskiego w Poznaniu jako kolebki państwowości i chrześcijaństwa w Polsce	Miasto Poznań	98 900 000	59 340 000
Przeciwdziałanie wykluczeniu cyfrowemu w Poznaniu	Miasto Poznań	17 749 439	14 981 290
Poznańskie Centrum Logistyczne Franowo – Żegrze – dokumentacja studialna dla zagospodarowania terenów inwestycyjnych	Miasto Poznań	196 908	167 372
Pomoc Techniczna			
Badania i opracowanie planu transportowego Aglomeracji Poznańskiej	Miasto Poznań	2 012 320	1 811 088

Program/projekt	Beneficjent	Wartość projektu w zł	Dofinansowanie UE w zł
Wielkopolski Regionalny Program Operacyjny na lata 2007–2013			
Budowa trasy tramwajowej os. Lecha – Franowo	Miasto Poznań, Zarząd Transportu Miejskiego	265 837 332	99 873 043
Zakup nowoczesnych przyjaznych środowisku autobusów niskopodłogowych	MIEJSKIE PRZEDSIĘBIORSTWO KOMUNIKACYJNE w Poznaniu sp. z o.o.	94 131 449	58 842 572
Przedłużenie trasy Poznańskiego Szybkiego Tramwaju (PST) do Dworca Zachodniego w Poznaniu	Miasto Poznań, Zarząd Transportu Miejskiego	131 068 194	54 992 879
Port Lotniczy Poznań–Ławica – modernizacja infrastruktury lotniczej	Port Lotniczy Poznań–Ławica sp. z o.o.	60 600 972	29 694 476
Poznańska Elektroniczna Karta Aglomeracyjna	Miasto Poznań, Zarząd Transportu Miejskiego	44 859 585	29 606 481
Przebudowa ul. Bukowskiej w Poznaniu (DW 307) na odcinku od planowanego skrzyżowania z III ramą komunikacyjną (ul. Prosta) do granicy miasta	Miasto Poznań, Zarząd Dróg Miejskich	154 825 327	19 970 476
Zakup nowoczesnych przyjaznych środowisku autobusów niskopodłogowych – etap II	MIEJSKIE PRZEDSIĘBIORSTWO KOMUNIKACYJNE w Poznaniu sp. z o.o.	24 828 182	16 018 960
Przebudowa ul. Bułgarskiej w Poznaniu na odcinku od ul. Marcelińskiej do ul. Grunwaldzkiej	Miasto Poznań, Zarząd Dróg Miejskich	30 957 561	14 677 253
Przebudowa ul. Winogrody od ul. Armii Poznań do ul. Szelągowskiej w Poznaniu	Miasto Poznań, Zarząd Dróg Miejskich	36 311 465	11 496 217
Rozwój Poznańskiego Parku Technologiczno-Przemysłowego wraz ze stworzeniem systemu wsparcia przedsiębiorstw – etap I	Wielkopolskie Centrum Wspierania Inwestycji sp. z o.o.	30 709 461	9 550 487
Rezerwat Archeologiczny na Ostrowie Tumskim w Poznaniu	Muzeum Archeologiczne w Poznaniu	9 683 903	5 422 008
Modernizacja Portu Lotniczego Poznań–Ławica w zakresie infrastruktury lotniskowej	Port Lotniczy Poznań–Ławica sp. z o.o.	8 303 510	5 161 951
Termomodernizacja obiektów oraz zainstalowanie kolektorów słonecznych w Wielospecjalistycznym Szpitalu Miejskim przy ul. Szwajcarskiej 3 w Poznaniu	Wielospecjalistyczny Szpital Miejski im. Józefa Strusia	4 130 856	2 981 988



Program/projekt	Beneficjent	Wartość projektu w zł	Dofinansowanie UE w zł
Przebudowa trasy tramwajowej w ul. Dąbrowskiego – dokumentacja studialna	Miasto Poznań	4 799 997	2 926 827
Utworzenie i wyposażenie Domu Pomocy Społecznej przy ul. Zamenhofska 142 A w Poznaniu	Miasto Poznań, Dom Pomocy Społecznej przy ul. Konarskiego w Poznaniu	3 598 709	2 699 032
Budowa Szpitala ZOZ Poznań – Stare Miasto – zakup i montaż aparatury i sprzętu medycznego do diagnostyki, terapii oraz wyposażenia szpitala	Wielospecjalistyczny Szpital Miejski im. Józefa Strusia	3 575 540	2 619 148
Rozbudowa ogólnodostępnej infrastruktury w Nowym Zoo w Poznaniu, a przez to wzrost efektywności wykorzystania istniejących walorów turystycznych	Miasto Poznań, Ogród Zoologiczny w Poznaniu	4 888 192	2 568 674
Przebudowa i renowacja zabytkowego obiektu Muzeum Literackiego Henryka Sienkiewicza w Poznaniu	Biblioteka Raczyńskich	2 799 133	1 652 485
Zakup aparatury diagnostyczno-zabiegowej niezbędnej w procesie leczenia chorób urologicznych dla Szpitala ZOZ Poznań – Stare Miasto	Wielospecjalistyczny Szpital Miejski im. Józefa Strusia	1 858 515	1 392 056
Zakup aparatury do cyfrowej diagnostyki rentgenowskiej dla Zakładu Diagnostyki Rentgenowskiej w ZOZ Poznań – Stare Miasto	Wielospecjalistyczny Szpital Miejski im. Józefa Strusia	1 752 185	1 312 500
Zakup sprzętu medycznego dla oddziału noworodkowego oraz położniczo-ginekologicznego w Szpitalu im. F. Raszei w Poznaniu	Szpital Miejski im. Franciszka Raszei	1 808 463	1 262 521
Poznański Klaster Edukacyjny – wzmocnienie konkurencyjności przedsiębiorstw zaangażowanych w proces wspomaganie kształcenia	Miasto Poznań, Poznańskie Centrum Edukacji Ustawicznej i Praktycznej	2 045 540	815 395
Termomodernizacja budynku Zakładu Opiekuńczo-Leczniczego i Rehabilitacji Medycznej przy ul. Mogileńskiej	Zakład Opiekuńczo-Leczniczny i Rehabilitacji Medycznej	1 205 110	834 415

Program/projekt	Beneficjent	Wartość projektu w zł	Dofinansowanie UE w zł
Zakup pomocy dydaktycznych do spawalni i pracowni obrabiarek sterowanych numerycznie dla Poznańskiego Centrum Edukacji Ustawicznej i Praktycznej	Miasto Poznań, Poznańskie Centrum Edukacji Ustawicznej i Praktycznej	1 765 927	706 371
Design z Wielkopolski – promocja kultury regionu	Miasto Poznań	708 542	570 672
Nowe Stulecie	Centrum Kultury „Zamek”	585 361	497 557
Kampania informacyjno-edukacyjna dla mieszkańców Wielkopolski o zmianach klimatu na świecie i o zagrożeniach z tym związanych	Miasto Poznań	375 246	262 672
Książki i sztuka. Dziedzictwo po Edwardzie i Atanazym Raczyńskich	Biblioteka Raczyńskich	293 265	243 801
To jest Twoje dziedzictwo. Kampania informacyjna budująca tożsamość regionalną mieszkańców Wielkopolski	Muzeum Archeologiczne	269 432	207 584
„Ecodriving bezpiecznego Poznania” – program dla Wielkopolan jak chronić środowisko, poprawiać bezpieczeństwo i ekonomię jazdy samochodem	Miasto Poznań	324 571	227 200
System Informacji Turystycznej	Wielkopolska Organizacja Turystyczna	59 786	31 940
Program Operacyjny Kapitał Ludzki			
Pomoc – Aktywizacja – Wsparcie (PAW)	Miejski Ośrodek Pomocy Rodzinie w Poznaniu	24 052 520	19 729 763
Szkoła i Uniwersytet – wspólne działania na rzecz podniesienia jakości studenckich praktyk pedagogicznych	Uniwersytet im. Adama Mickiewicza w Poznaniu	4 950 001	4 207 501
Dobra szkoła – lepsza praktyka – doskonali nauczyciel. Przygotowanie szkół i opiekunów praktyk do efektywnej współpracy ze studentami chemii	Uniwersytet im. Adama Mickiewicza w Poznaniu	4 830 556	4 105 973
Nowoczesne strategie wielostronnego przygotowania studentów do zawodu nauczyciela wspomagane internetowym systemem kształcenia. Przyroda w praktyce szkolnej	Uniwersytet im. Adama Mickiewicza w Poznaniu	3 366 531	2 861 551



Program/projekt	Beneficjent	Wartość projektu w zł	Dofinansowanie UE w zł
Opracowanie i wdrożenie modelowego programu praktyk nauczycielskich dla studentów Wydziału Matematyki i Informatyki Uniwersytetu im. Adama Mickiewicza w Poznaniu	Uniwersytet im. Adama Mickiewicza w Poznaniu	3 179 383	2 702 476
Edukacja na miarę naszych potrzeb	Miasto Poznań, Zespół Szkół Mechanicznych im. KEN w Poznaniu	2 980 337	2 600 334
Podstawą dobra praktyka	Wyższa Szkoła Zawodowa „Kadry dla Europy”	2 392 100	2 033 285
Nowe modele praktyk pedagogicznych dla studentów przygotowujących się do zawodu nauczyciela wychowania przedszkolnego i wczesnoszkolnego	Wyższa Szkoła Nauk Humanistycznych i Dziennikarstwa w Poznaniu	1 798 102	1 528 387
Akademia Małego Poznaniaka	Miasto Poznań	5 358 246	4 554 509
Monitorowanie jakości usług publicznych jako element zintegrowanego systemu zarządzania jednostkami samorządu terytorialnego	Gmina Miejska Kraków, Miasto Poznań	5 051 800	4 294 030
Systemowe wsparcie usług edukacyjnych w poznańskich szkołach zawodowych szansą na rozwój zawodowy uczniów w Poznaniu	Miasto Poznań	4 285 983	3 529 633
Zespół Szkół Mechanicznych w Poznaniu to najlepszy wybór na przyszłość	Miasto Poznań, Zespół Szkół Mechanicznych im. KEN w Poznaniu	2 060 373	1 781 748
Wielkopolski system monitorowania i prognozowania	Politechnika Poznańska, Miasto Poznań	1 956 029	1 762 960
Gotowi na przyszłość – systemowy program doradztwa edukacyjno-zawodowego w poznańskich szkołach zawodowych	Miasto Poznań, Zespół Szkół Licealno-Technicznych w Poznaniu	1 979 576	1 727 180
Reintegracja 45 plus – ułatwienie dostępu do rynku pracy osobom powyżej 45. roku życia z Poznania i powiatu poznańskiego	Miasto Poznań	1 750 615	1 545 441
Poznański Rockefeller – promocja i rozwój przedsiębiorczości na terenie Miasta Poznania	Miasto Poznań	1 796 348	1 526 896
Potwierdź swoje kwalifikacje zawodowe	Miasto Poznań	1 494 274	1 270 133

Program/projekt	Beneficjent	Wartość projektu w zł	Dofinansowanie UE w zł
Modernizacja oferty kształcenia zawodowego i dostosowanie jej do potrzeb lokalnego i regionalnego rynku pracy (wprowadzenie nowych i modyfikacja kierunków kształcenia, programów) w Poznaniu i powiecie	Miasto Poznań	1 442 483	1 187 927
Najlepsze kadry dla Wielkopolski – Top skills for Wielkopolska – szkolenie kadr dla innowacyjnych sektorów wysokiej szansy w Wielkopolsce	Wielkopolska Agencja Rozwoju Przedsiębiorczości sp. z o.o., Miasto Poznań	1 238 131	1 052 412
Mechatronika – zawód dla Ciebie!	Miasto Poznań, Zespół Szkół Mechanicznych im. KEN w Poznaniu	1 181 360	1 030 160
Wolontariat wart poznania	Doradztwo Gospodarcze DGA SA, Miasto Poznań	1 178 041	1 001 335
Jeżeli mechatronika to tylko w Zespole Szkół Mechanicznych w Poznaniu	Miasto Poznań, Zespół Szkół Mechanicznych im. KEN w Poznaniu	1 149 084	960 784
Zespół Szkół Mechanicznych w Poznaniu uczy ciekawie i nowocześnie	Miasto Poznań	936 886	936 886
Moja pierwsza firma	Miasto Poznań, Zespół Szkół Handlowych w Poznaniu	1 088 698	920 007
Uczeń z certyfikatem – sojusznik pracodawcy	Miasto Poznań, Zespół Szkół Handlowych w Poznaniu	1 036 854	868 063
Mechanik motocyklowy z pasją	Miasto Poznań	954 844	833 101
Moja Samochodówka – kształcimy fachowców	Miasto Poznań, Zespół Szkół Samochodowych w Poznaniu	948 385	822 865
Schematom stop! Wspólne działania instytucji pomocy społecznej i instytucji rynku pracy – pilotaż	Centrum Rozwoju Zasobów Ludzkich	770 003	770 003
Czas na profesjonalistów – podniesienie jakości procesu kształcenia uczniów poznańskich szkół zawodowych	Miasto Poznań, Zespół Szkół Samochodowych w Poznaniu	893 144	758 476
Alternatywne formy opieki dla dzieci pracowników Urzędu Miasta Poznania	Miasto Poznań	877 287	745 694



Program/projekt	Beneficjent	Wartość projektu w zł	Dofinansowanie UE w zł
Spełniamy nasze marzenia	Miasto Poznań, Gimnazjum nr 20 im. o. Mariana Żelazka w Poznaniu	804 204	683 573
Człowiek przedsiębiorczy filarem gospodarki rynkowej	Miasto Poznań	792 413	673 551
Potrzeby kadrowe przedsiębiorców aglomeracji poznańskiej na tle kierunków społeczno-gospodarczego rozwoju regionu – diagnoza, prognoza, monitoring	Miasto Poznań	776 307	659 861
Rewitalizacja w budowie – tworzymy zręby rewitalizacji w Polsce	Miasto Poznań, Fundacja SIC!	763 668	649 248
Kompleksowy system informacji edukacyjnej podstawą wsparcia kształcenia ustawicznego w Poznaniu	Miasto Poznań	671 905	617 196
Mówię, liczę, doświadczam – fundamentem edukacyjnego sukcesu	XI Liceum Ogólnokształcące im. Jadwigi i Wacława Zembruskich w Poznaniu	725 714	616 857
Pierwsze kroki w biznesie	Miasto Poznań, Zespół Szkół Handlowych w Poznaniu	637 960	555 715
Język rosyjski w połączeniu z językiem angielskim dodatkowym atutem młodego pokolenia w karierze edukacyjnej i zawodowej – źródłem nowych możliwości poznawczych	Miasto Poznań, XI Liceum Ogólnokształcące im. Jadwigi i Wacława Zembruskich w Poznaniu	633 890	538 807
NOVUS – program rozwoju administracji samorządowej Warszawy, Poznania, Lublina, Ełku i Łodzi	Miasto Stołeczne Warszawa, Miasto Poznań	586 315	516 334
Edukacja włączeniowa w Liceum Uzupełniającym na podbudowie Zasadniczej Szkoły Zawodowej w Zespole Szkół Łączności w Poznaniu	Miasto Poznań, Zespół Szkół Łączności w Poznaniu	581 296	494 102
Praktyczne doświadczenia kluczem sukcesu zawodowego	Poznańskie Centrum Edukacji Ustawicznej i Praktycznej	482 039	482 039
Podniesienie jakości kształcenia w Zespole Szkół Łączności w Poznaniu	Miasto Poznań	463 454	463 454

Program/projekt	Beneficjent	Wartość projektu w zł	Dofinansowanie UE w zł
Ciekawiej kształcić to lepiej przygotować do zawodowej przyszłości	Miasto Poznań, Zespół Szkół Elektrycznych nr 1 w Poznaniu	543 920	462 420
+ Lakiernik – profesjonalista na rynku pracy	Miasto Poznań, Zespół Szkół Samochodowych w Poznaniu	542 170	457 822
Naukowiec w biznesie – staże pracowników naukowych w przedsiębiorstwach	Miasto Poznań	523 032	444 577
Kształcenie ustawiczne na odległość metodą blended learning w zawodzie technik telekomunikacji w Zespole Szkół Łączności w Poznaniu	Miasto Poznań	448 341	435 073
Logistyk – absolwent z praktyką	Miasto Poznań, Zespół Szkół Handlowych w Poznaniu	418 800	418 800
Klucz do sukcesu	Miasto Poznań, Zespół Szkół Komunikacji im. Hipolita Cegielskiego w Poznaniu	466 712	396 705
Edukacja w zakresie nowoczesnych technologii, zasad BHP i fachowego języka angielskiego i niemieckiego – szansą na lepszy start zawodowy młodego pokolenia	Miasto Poznań, Zespół Szkół Elektrycznych nr 1 w Poznaniu	462 339	392 204
Szkolna platforma internetowa w Zespole Szkół Zawodowych nr 2 w Poznaniu	Miasto Poznań, Zespół Szkół Zawodowych nr 2 w Poznaniu	421 088	354 077
Moja wiedza – moim sukcesem	Miasto Poznań, Poznańskie Centrum Edukacji Ustawicznej i Praktycznej	398 909	340 109
Z matematyką do sukcesu	Miasto Poznań	402 249	341 912
Mój pierwszy biznes	Miasto Poznań	384 360	326 706
Centrum Aktywności	Miasto Poznań, Zespół Szkół Specjalnych nr 102 w Poznaniu	378 497	321 722
Dążymy do perfekcji	Miasto Poznań	375 120	318 852
Rodzice powracający do pracy po przerwie związanej z urodzeniem i/lub wychowaniem dziecka	Miasto Poznań	2 030 940	304 641



Program/projekt	Beneficjent	Wartość projektu w zł	Dofinansowanie UE w zł
Nowe kierunki kształcenia oraz efektywne programy zarządzania placówką oświatową szansą rozwoju PCEUiP	Miasto Poznań	318 040	277 490
Technik hotelarstwa – zawód z przyszłością	Miasto Poznań, Wielkopolska Akademia Nauki i Rozwoju Jakub Michałowski	307 990	268 720
Staż zawodowy formą przygotowania do egzaminu kwalifikacyjnego	Miasto Poznań, Zespół Szkół Łączności w Poznaniu	260 901	260 901
Technik ZSŁ na lokalnym i regionalnym rynku pracy	Miasto Poznań, Zespół Szkół Łączności w Poznaniu	275 086	240 013
Nowy język, nowe możliwości	Miasto Poznań	276 924	235 385
Klub Absolwenta	Miasto Poznań, Zespół Szkół Specjalnych nr 102 w Poznaniu	235 670	228 484
Oscylotronik – wirtualna firma jako forma nauczania praktycznego w Zespole Szkół Łączności w Poznaniu	Miasto Poznań, Zespół Szkół Łączności w Poznaniu	253 267	220 976
Produkty, usługi i rozwiązania wykraczające poza tradycyjną poligrafię	Miasto Poznań, Zespół Szkół Zawodowych nr 6 w Poznaniu	220 556	220 556
Europejski staż dla przyszłych mechatroników szansą na sukces zawodowy	Miasto Poznań, Zespół Szkół Mechanicznych w Poznaniu	214 170	214 170
Dyplom – też dla mnie. Program wsparcia dla uczniów Zespołu Szkół Zawodowych nr 2 w Poznaniu	Miasto Poznań, Zespół Szkół Zawodowych nr 2 w Poznaniu	238 475	214 087
Pakiet maturalny	Miasto Poznań, IV Liceum Ogólnokształcące im. KEN w Poznaniu	208 292	208 292
Pilotaż – Model Lokalnej Współpracy	Miejski Ośrodek Pomocy Rodzinie w Poznaniu	196 800	196 800
Podnieś swoje kwalifikacje	Miasto Poznań, Zespół Szkół Handlowych w Poznaniu	229 188	194 810
Modyfikacja oferty kształcenia zawodowego w ZSZ nr 2 i ZSS nr 102 w Poznaniu w latach 2012–2013	Miasto Poznań, Zespół Szkół Zawodowych nr 2 w Poznaniu	208 746	179 121

Program/projekt	Beneficjent	Wartość projektu w zł	Dofinansowanie UE w zł
Akademia Wolnego Czasu	Miasto Poznań, Zespół Szkół Specjalnych nr 102 w Poznaniu	197 441	174 065
Zamień znajomość języka angielskiego na dobrą pracę – podwyższenie kwalifikacji w zakresie języka angielskiego słuchaczy szkół dla dorosłych Zespołu Szkół Handlowych w Poznaniu	Miasto Poznań	193 970	164 875
Akademia Rozwoju Umiejętności	Miasto Poznań, Zespół Szkół Specjalnych nr 102 w Poznaniu	188 050	163 074
Zacznij jak Bill Gates – od pomysłu na własną firmę – podwyższenie kwalifikacji w zakresie przedsiębiorczości słuchaczy szkół dla dorosłych Zespołu Szkół Handlowych w Poznaniu	Miasto Poznań	191 598	162 859
Partnerstwo na rzecz adaptacji i modernizacji – szkolenia, strategia i zarządzanie zmianą gospodarczą w Poznaniu i regionie w latach 2011–2012	Miasto Poznań	178 300	151 555
Identyfikacja barier w zatrudnieniu osób niepełnosprawnych na poznańskim rynku pracy	Miasto Poznań	109 890	109 890
URBES – podniesienie potencjału administracyjnego samorządów Warszawy, Poznania i Łodzi do zarządzania metodą projektową	Miasto Stołeczne Warszawa, Miasto Poznań	308 127	106 628
Moja przyszłość to moja firma – zajęcia pozalekcyjne dla uczniów Zespołu Szkół Ekonomicznych w Poznaniu	Miasto Poznań	81 996	81 996
Aktywne metody uczenia się w edukacji przedszkolnej – EDU Active	Miasto Poznań	14 742	14 742

Źródło danych: Urząd Miasta Poznań, Portal Funduszy Europejskich



Wykaz większych efektów inwestycyjnych zrealizowanych w Poznaniu w latach 2010–2014

Inwestycje samorządowe
Infrastruktura drogowa
Budowa i modernizacja ul. Bułgarskiej na odcinku od skrzyżowania z ul. Bukowską do skrzyżowania z ul. Marcelińską włącznie ze skrzyżowaniami
Modernizacja ul. Lechickiej na odcinku od ul. Serbskiej do ul. Naramowickiej (DK 92)
Budowa dwujezdniowej ul. Nowe Zawady – etap II – od ul. Głównej do ul. Podwale
Przebudowa ul. Bułgarskiej na odcinku od ul. Marcelińskiej do ul. Grunwaldzkiej
Rozbudowa ulic: Węgorka, Ptasiej, Rumuńskiej, Wałbrzyskiej, Marcelińskiej, Strzegomskiej
Przebudowa ul. Bukowskiej (DW 307) na odcinku od planowanego skrzyżowania z III ramą komunikacyjną (ul. Prosta) do granicy miasta
Przebudowa ul. Winogrody
Budowa infrastruktury torowo-sieciowej w ul. Winogrody
Budowa układu drogowego ronda ul. Malwowa–Skórzewska–Złotowska
Przebudowa wiaduktu Antoninek w ciągu ul. Warszawskiej (DK 92)
Przebudowa wiaduktu Górczyńskiego Wschodniego z ul. Ściegiennego
Termy Maltańskie – przebudowa dróg i ul. Krańcowej
Przebudowa skrzyżowania ulic Bałtyckiej i Janikowskiej (DK 92)
Przebudowa ul. Bukowskiej na odcinku od ul. Prostej do ul. Zeylanda
Przebudowa ul. Grunwaldzkiej do układu dwujezdniowego na odcinku od ul. Smoluchowskiego do ul. Malwowej
Odnowa infrastruktury transportu publicznego w związku z organizacją EURO 2012 – etapy I i II
Przedłużenie trasy Poznańskiego Szybkiego Tramwaju (PST) do Dworca Zachodniego w Poznaniu
Budowa trasy tramwajowej os. Lecha – Franowo
Obiekty edukacyjne
Budowa obiektu szkoły z salą gimnastyczną przy ul. Hezjoda (Zespół Szkół nr 9)
Budowa obiektu przedszkola przy ul. Księżycowej (Przedszkole nr 46)

Inwestycje samorządowe
Budowa boisk w ramach programu „Moje boisko – Orlik 2012” przy szkołach podstawowych nr: 6, 17, 34, 51, Ogrodzie Jordanowskim nr 2, Poznańskim Centrum Edukacji Ustawicznej i Praktycznej, Zespole Szkół Ogólnokształcących nr 9, Zespole Szkół Gimnazjalno-Licealnych
Budowa obiektu Ośrodka Edukacji Teatralnej „Łejery” przy Zespole Szkół nr 4 „Łejery”
Budowa i modernizacja boisk sportowych przy 14 placówkach oświatowych
Budowa i modernizacja placów gier i zabaw przy 28 placówkach oświatowych
Kompleksowa termorenowacja placówek oświatowych (3 obiekty)
Obiekty służby zdrowia i pomocy społecznej
Budowa Wielospecjalistycznego Szpitala Miejskiego im. Józefa Strusia przy ul. Szwajcarskiej – otwarcie oddziału zakaźnego oraz centrum urazowego, zakup wyposażenia, budowa niezbędnej infrastruktury, w tym lądowiska dla śmigłowców
Szpital Miejski im. Franciszka Raszei – budowa centralnej sterylizatorni, sal operacyjnych oraz OIOM, modernizacja oddziału ginekologii i położnictwa
Budowa Szpitala Zakaźnego w Poznaniu
Modernizacja budynku Domu Dziecka nr 2 przy ul. Pamiątkowej – standaryzacja
Rozbudowa Hospicjum Palium
Obiekty sportowe
Modernizacja stadionu miejskiego przy ul. Bułgarskiej
Budowa kompleksu sportowo-rekreacyjnego Termy Maltańskie
Obiekty kultury i sztuki
Budowa Bramy Poznania Interaktywne Centrum Historii Ostrowa Tumskiego
Rozbudowa Biblioteki Raczyńskich
Odbudowa Zamku Królewskiego na wzgórzu Przemysła – dofinansowanie
Budowa obiektu Rezerwatu Archeologicznego „Genius Loci – przekrój Poznania” na Ostrowie Tumskim
Przebudowa kompleksu Sali Wielkiej Centrum Kultury „Zamek”
Przebudowa i renowacja zabytkowego obiektu Muzeum Literackiego Henryka Sienkiewicza
Przebudowa Malarni Teatru Polskiego



Inwestycje samorządowe

Obiekty bezpieczeństwa publicznego

Rewitalizacja kompleksu zabytkowych budynków Jednostki Ratowniczo-Gaśniczej nr 2 przy ul. Grunwaldzkiej 16A

Rozbudowa infrastruktury technicznych systemów bezpieczeństwa i porządku publicznego oraz monitoringu wizyjnego miasta Poznania o 300 kamer

Infrastruktura techniczna i mieszkaniowa

Budowa budynków komunalnych: mieszkań (przy ulicach: Nadolnik 10b, Fabrycznej 8, Średzkiej 20) oraz pawilonów (przy ulicach: Głuszyna 123-123c, Bolka 8, Łaskarza 3-7, Podolańskiej 44-44b)

Renowacja kamienic (budynki przy ulicach: Żydowskiej 32, Matejki 57 i 59, Siemiradzkiego 2, Dąbrowskiego 42, Kościuszki 80, Poznańskiej 32, Ratajczaka 44 – Arkadia)

Modernizacja Lewobrzeżnej Oczyszczalni Ścieków przy ul. Serbskiej

Budowa kanalizacji deszczowej Szczepankowo–Splawie – I etap

Budowa kolektora deszczowego „Łacina”

Budowa przepompowni ścieków przy ul. Hetmańskiej wraz z rurociągami tłocznymi pod Wartą

Rozbudowa i modernizacja miejskiego składowiska odpadów komunalnych

Budowa sieci automatycznych toalet na terenie miasta Poznania

Tereny zielone

Utworzenie parku miejskiego na terenie Starego Zoo

Rewaloryzacja skweru im. Ignacego Łukasiewicza przy ul. Za Groblą

Park Miejski „Nadolnik” – modernizacja

Inwestycje pozasamorządowe

Obiekty biurowe

Andersia Business Centre

Biurowce Szaj-Borkowski

Biurowiec Kwadraciak

Biurowiec Okrąglak – modernizacja

Inwestycje pozasamorządowe
Biurowiec Towarowa
Biurowiec Wydawnictwa Święty Wojciech
Budynek administracyjny PSM Winogrody
Budynek Komendy Miejskiej Państwowej Straży Pożarnej
Budynek Piątkowska 116
Budynek Urzędu Statystycznego – rozbudowa
Concordia Design – modernizacja
Jet Office
Malta Office Park
Malta House
Murawa Office Park
Piątkowska Office
Pixel Park
Poznański Park Technologiczno-Przemysłowy
Roch Office Park I
Skalar Office Center
Temida Office
Victoria Business Center – modernizacja
Obiekty edukacyjne
Biblioteka Techniczna i Centrum Wykładowe Politechniki Poznańskiej
Biocentrum Uniwersytetu Przyrodniczego w Poznaniu
Budynek dydaktyczny Akademii Wychowania Fizycznego w Poznaniu
Budynek Wyższej Szkoły Nauk Humanistycznych i Dziennikarstwa
Centrum Biologii Medycznej Uniwersytetu Medycznego im. Karola Marcinkowskiego
Collegium Chemicum Uniwersytetu im. Adama Mickiewicza



Inwestycje pozasamorządowe
Collegium Iuridicum Novum Uniwersytetu im. Adama Mickiewicza
Centrum Mechatroniki, Biomechaniki i Nanoinżynierii Politechniki Poznańskiej
Centrum NanoBioMedyczne
Krajowe Centrum Innowacji w Logistyce i Gospodarce
Przebudowa budynku Hotelu Polonez na dom studencki
Zespół Inkubatorów Wysokich Technologii w Poznańskim Parku Naukowo-Technologicznym
Budynek Wielkopolskiego Centrum Ekonomii Solidarności
Obiekty handlowe
Decathlon (2 sklepy)
Galeria MM
Galeria Piotr i Paweł
OBI Franowo
Pasaż handlowy Park Handlowy Franowo
Poznań City Center
Hotele
Hotel Forza – adaptacja pruskiego schronu
Hotel Kolegiacki – adaptacja zabytkowych kamienic
Hotel Moderno
Hotel Puro
Obiekty przemysłowe
Fabryka opon samochodowych Bridgestone – rozbudowa
Obiekty targowe
Międzynarodowe Targi Poznańskie – przebudowa pawilonu 8A
Sala Ziemi – centrum konferencyjno-kongresowego Międzynarodowych Targów Poznańskich

Inwestycje pozasamorządowe
Obiekty kultury
Budynek Muzeum Narodowego – rozbudowa
Teatr Wielki w Poznaniu – modernizacja
Obiekty służby zdrowia i pomocy społecznej
Maltańskie Centrum Pomocy „Komandoria”
Lądowisko dla helikopterów przy Szpitalu Wojewódzkim – modernizacja
Szpital Kliniczny Przemienienia Pańskiego Uniwersytetu Medycznego im. Karola Marcinkowskiego – rozbudowa
Wielkopolskie Centrum Onkologii – rozbudowa
Wielkopolskie Centrum Pulmonologii i Torakochirurgii – modernizacja
Większe osiedla mieszkaniowe
AMBER Residence – I etap
Apartamenty Górczyn
Kasztanowa Aleja
Nowa Wilda
Oaza Piątkowo
Osiedle Lubczykowa Góra
Osiedle Malta Nowa
Osiedle Marcelin – II etap
Osiedle Na Smolnej
Osiedle Pod Platanami
Osiedle Red Park – I etap
Osiedle Tumski Park
Osiedle Zielony Strzeszyn
Osiedle Złote Ogrody



Inwestycje pozasamorządowe
Infrastruktura transportowa
Dworzec Letni – modernizacja
Infrastruktura lotniskowa w Porcie Lotniczym Poznań–Ławica – modernizacja
Terminal intermodalny na stacji Poznań – Franowo
Terminal pasażerski w Porcie Lotniczym Poznań–Ławica
Zajezdnia tramwajowa Franowo
Zintegrowane Centrum Komunikacyjne
Obiekty sportowe
Kolejka górską „Adrenaline”
Przystań wodna Klubu Sportowego „Posnania” – rozbudowa

Źródło danych: Urząd Miasta Poznania

Więksi inwestorzy zagraniczni w Poznaniu wg stanu na lipiec 2014 r.

Inwestor	Kraj	Działalność
A.P. Møller–Mærsk Gruppen i F. Salling	Dania	handel
Accor	Francja	hotele
Adeo Groupe	Francja	handel
AKMMK Development	Izrael	nieruchomości
Albrecht Discount	Niemcy	handel
Alimentation Couche-Tard	Kanada	handel
Aluplast	Niemcy	przemysł materiałów budowlanych
AmRest	Holandia	gastronomia
Apollo Real Estate Advisors	USA	nieruchomości
Apsys	Francja	nieruchomości
Aris	międzynarodowy	usługi dla transportu
Auchan Group	Francja	handel
Beiersdorf	Niemcy	przemysł kosmetyczny
Bertelsmann	Niemcy	BPO/ITO
Best Eastern Plaza Hotels International	Luxemburg	hotele
Blackstone	USA	nieruchomości
BP International	Wielka Brytania	handel
Bridgestone Corporation	Japonia	przemysł motoryzacyjny, SSC
BSC Packaging Group	międzynarodowy	przemysł opakowań
Bupa	międzynarodowy	usługi medyczne
Carlsberg	Dania	SSC
Carrefour	Francja	handel
CenturyLink Technology Solutions	USA	BPO



Inwestor	Kraj	Działalność
Chamartin Proyectos International	Hiszpania	nieruchomości
Ciber	USA	BPO/ITO
Coop Group	Szwajcaria	handel
Curtis International	USA	przemysł spożywczy
Dalkia Groupe	Francja	energetyka, SSC
Decathlon	Francja	handel
DEKA Immobilien	międzynarodowy	nieruchomości
Delloite	międzynarodowy	BPO
Detica BAE Systems	Wielka Brytania	BPO/ITO
Deville	Francja	przemysł motoryzacyjny
Deyle	Niemcy	nieruchomości
DFDS	Dania	SSC
Donau Chemie	Austria	handel
Duni	Szwecja	przemysł drobny, SSC
E.Leclerc	Francja	handel
ECE Prime European Shopping Centre	Niemcy	fundusz inwestycyjny
Eiffage	Francja	nieruchomości
Eltel Networks	międzynarodowy	sieci telekomunikacyjne
EM & F Group	międzynarodowy	handel
EnerSys	USA	przemysł elektromaszynowy
Enterprise Investors	USA	pośrednictwo finansowe
Ernst & Young	USA	BPO
Eureag	Austria	nieruchomości
Europar-Ven Company Establishment	Lichtenstein	przemysł spożywczy

VI KADENCJA SAMORZĄDU MIASTA POZNANIA

Inwestor	Kraj	Działalność
Exide Technologies	USA	przemysł motoryzacyjny
Ferrovial	Hiszpania	budownictwo
FIXIT Trockenmoertel Holding	międzynarodowy	przemysł materiałów budowlanych
Franklin Templeton Investments	USA	SSC
G4S	Wielka Brytania	usługi ratownictwa
Garvest Real Estate	Holandia	fundusz inwestycyjny
GE Power Controls	Belgia	handel
Gerdes Kunststoff-Technik	Niemcy	przemysł tworzyw sztucznych
Gerium Promoção e Construção Imobiliária	Portugalia	nieruchomości
GlaxoSmithKline	Wielka Brytania	przemysł farmaceutyczny, SSC
Global City Holdings	międzynarodowy	rozrywka
Globe Trade Centre	międzynarodowy	nieruchomości
GoodMills	Austria	przemysł spożywczy
Grace	USA	R&D
Grant Thornton	międzynarodowy	BPO
Griffin Holdings Group	międzynarodowy	nieruchomości
Groupe Monnoyeur International	Francja	handel
Heye	Niemcy	przemysł maszynowy
HK Food	Niemcy	przemysł spożywczy
HMG International Development	Izrael	nieruchomości
Hobas Rohre	Niemcy	handel
Hochtief	Niemcy	budownictwo
HolidayCheck	Szwajcaria	ITO
Howard Holdings	Irlandia	nieruchomości



Investor	Kraj	Działalność
Hutchison Whampoa Limited	ChRL	handel
Icopal	Dania	przemysł materiałów budowlanych
IFS Industrial and Financial Systems	Szwecja	technologie komputerowe
IKEA	Szwecja	handel, SSC
Immobel	Belgia	nieruchomości
Intermarche	Francja	handel
International Trading and Investments Holdings	Holandia	rozrywka
Jeronimo Martins Holding	Portugalia	handel, SSC
Jula	Szwecja	handel
Kennametal	USA	SSC
King Cross Group	Włochy	handel
Kingfisher	Wielka Brytania	handel
Kipi	Holandia	handel
Kleffmann	Niemcy	BPO
Klepierre	międzynarodowy	nieruchomości
Klockner & Co-Gruppe	Niemcy	handel
KPMG	międzynarodowy	BPO
Kronospan Holdings	Niemcy	przemysł drzewny
Lantmännen Axa	Szwecja	przemysł spożywczy
Leroy-Somer	Francja	przemysł elektromaszynowy
Lidl & Schwarz	Niemcy	handel
Linde Group	Niemcy	gazy techniczne
Lohmann	Niemcy	nieruchomości
Longbridge	Izrael	nieruchomości

Inwestor	Kraj	Działalność
Lukoil	Rosja	handel
Malteries Soufflet	Francja	przemysł spożywczy
MAN	Niemcy	SSC
Mars	USA	przemysł spożywczy, SSC
Mc Donald's	USA	gastronomia
McKinsey & Company	USA	SSC
Meermann Bau	Niemcy	budownictwo
Mentor Graphics	USA	R&D
Merrild Cafe	USA	przemysł spożywczy
Mesera	Finlandia	przemysł maszyn i urządzeń
Messer Griesheim	Niemcy	przemysł chemiczny
Metro	Niemcy	handel
Meydan Group	Australia	nieruchomości
Microsoft	USA	R&D
Mid Europa Partners	Wielka Brytania	fundusz inwestycyjny
Mono Group	Izrael	nieruchomości
Monti	Irlandia	nieruchomości
Naspers	RPA	media
NCC	Szwecja	budownictwo
Neinver	Hiszpania	nieruchomości
Newell Rubbermaid	USA	SSC
NH Hoteles	Hiszpania	hotele
Niku	Włochy	rozrywka
Novator Partners	Wielka Brytania	BPO
OpenText	Kanada	BPO/ITO



Inwestor	Kraj	Działalność
OpusCapita	Finlandia	SSC
Orange	Francja	BPO
Origin	Irlandia	przemysł rolniczy
Otto Versand	Niemcy	handel
Owens Illinois	USA	przemysł szklarski, SSC
P & T Technology	Niemcy	usługi komunalne
PAEF	międzynarodowy	pośrednictwo finansowe
Passauer Neue Presse	Niemcy	media
Penta Investments	Czechy	fundusz inwestycyjny
Pernod Ricard	Francja	przemysł spożywczy
Pfeifer & Langen	Niemcy	przemysł spożywczy
Pneuhage Management	Niemcy	handel
Polaris Laboratories	USA	SSC
Politra	Holandia	handel
Polonia Property Fund	międzynarodowy	nieruchomości
Polychem Isolierhandel	Niemcy	przemysł chemiczny
Praxair	USA	przemysł chemiczny
Pro Kapital Grupp	międzynarodowy	hotele
Propex Global Company	USA	SSC
Provident Financial	Wielka Brytania	pośrednictwo finansowe
Puro Hotels	Norwegia	hotele
PwC	międzynarodowy	BPO
Randstad Holding	Holandia	BPO
Red Real Estate Development	USA	nieruchomości
REF Eastern Opportunities	Portugalia	nieruchomości

Inwestor	Kraj	Działalność
Remondis	Niemcy	usługi komunalne
Resolution Property	Wielka Brytania	fundusz inwestycyjny
Restaura	Hiszpania	nieruchomości
Rexel	Francja	handel
Rida Development Corporation	USA	nieruchomości
Rob. Leunis & Chapman	Niemcy	przemysł opakowań
Roche	Szwajcaria	SSC
Ronson Development	międzynarodowy	nieruchomości
Royal Dutch Shell	Wielka Brytania	handel
RPC Group	Wielka Brytania	przemysł opakowań
Rule Financial	Wielka Brytania	R&D
SABMiller	RPA	przemysł spożywczy
Saint-Gobain	Francja	przemysł drobny
Sakr	Liban	przemysł elektromaszynowy
Samsung	Korea Południowa	R&D
Santander Banco	Hiszpania	pośrednictwo finansowe
Sap Property	Austria	nieruchomości
Schraeder	Niemcy	logistyka
SFS Intec Holding	Szwajcaria	usługi architektoniczne
Siemens	Niemcy	R&D
Sii	Francja	ITO
Sika Finaz	Szwajcaria	przemysł drobny
Skanska Group	Szwecja	budownictwo
SKF	Szwecja	przemysł metalowy



Inwestor	Kraj	Działalność
Smithfield Foods	USA	rolnictwo
Société du Louvre-Groupe du Louvre	Francja	hotele
Starbucks	USA	gastronomia
Starter	Niemcy	BPO
Statoil	Norwegia	handel
Stenwood Hotels and Resorts	międzynarodowy	hotele
Strabag	Austria	budownictwo
Sulzer	Szwajcaria	przemysł maszynowy
SwedeCenter	Szwecja	nieruchomości
Sydkraft	Szwecja	energetyka
Szwajcarski Fundusz Rządowy	Szwajcaria	handel
TBWA	USA	marketing
Telcordia Technologies	USA	R&D
TelePizza	Hiszpania	gastronomia
Terravita Holding Establishment	Lichtenstein	przemysł spożywczy
Tesco	Wielka Brytania	handel
Thyssen Krupp	Niemcy	handel
TK Bygge Holding	Dania	budownictwo
Tollerton Investments	Grecja	SSC/BPO
TriGranit	Węgry	nieruchomości
UCI Multiplex	Holandia	rozrywka
Unilever	międzynarodowy	przemysł spożywczy, R&D
Vastint Holding	Holandia	nieruchomości
Verax Systems	USA	ITO

Inwestor	Kraj	Działalność
Volkswagen	Niemcy	przemysł motoryzacyjny
Von der Heyden Group	międzynarodowy	nieruchomości
Vue Entertainment	Wielka Brytania	kina wielosalowe
Warburg Pincus	USA	fundusz inwestycyjny
Wikia	USA	R&D
Wirtgen Group	Niemcy	handel
WizzAir	Węgry	transport
Zeiss	Niemcy	SSC

Źródło danych: Urząd Miasta Poznania



Poznań w latach 2010–2013. Wskaźniki statystyczne

Wyszczególnienie	2010	2011	2012	2013	2010=100
Demografia					
Ludność w tys.	551,6	553,6	550,7	548,0	99,3
Ludność na 1 km²	2 107	2 114	2 103	2 092	99,3
Ludność wg grup wiekowych w tys.:					
0–4 lata	27,9	28,9	29,0	28,4	102,0
5–9 lat	21,0	22,0	23,0	24,1	114,8
10–14 lat	20,6	20,2	19,7	19,6	95,0
15–19 lat	26,0	23,9	23,1	22,3	85,5
20–24 lata	38,2	41,9	37,4	33,9	88,7
25–29 lat	52,0	53,4	52,3	49,9	96,1
30–34 lata	56,3	50,8	51,3	53,0	94,1
35–39 lat	43,2	42,8	44,6	45,4	105,2
40–44 lata	30,6	31,1	32,3	34,1	111,7
45–49 lat	30,0	29,6	29,2	28,6	95,3
50–54 lata	38,9	37,1	34,1	32,1	82,3
55–59 lat	43,2	43,9	43,2	41,6	96,4
60–64 lata	41,2	41,4	41,4	41,2	100,1
65–69 lat	20,4	24,7	28,2	31,8	155,5
70–74 lata	21,1	20,2	19,6	18,9	89,4
75–79 lat	18,5	18,4	18,2	18,0	97,2
80–84 lata	12,9	13,5	14,0	14,2	110,2
85 lat i więcej	9,5	9,8	10,2	10,8	113,6
Z ogólnej liczby ludności udział osób w % w wieku:					
przedprodukcyjnym	15,2	15,3	15,4	15,5	x

Wyszczególnienie	2010	2011	2012	2013	2010=100
produkcyjnym	65,6	64,9	64,0	63,2	x
poprodukcyjnym	19,1	19,8	20,6	21,3	x
Obciążenie ekonomiczne ludności w %	52,3	54,1	56,2	58,3	x
Liczba zawartych małżeństw	3 163	2 907	2 806	2 424	76,6
Liczba urodzeń żywych	6 045	5 839	5 797	5 671	93,8
Liczba zgonów	5 634	5 396	5 678	5 772	102,4
Przyrost naturalny na 1000 mieszkańców	0,8	0,8	0,2	-0,2	x
Saldo migracji na 1000 mieszkańców	-5,5	-4,5	-4,2	-4,7	x
Mieszkalnictwo					
Zasoby mieszkaniowe					
Liczba mieszkań ogółem w tys., w tym:	236,6	239,0	241,7	244,2	103,2
spółdzielczych	88,6	85,4	85,4	85,4	96,4
zakładów pracy	2,6	2,4	2,3	2,3	88,5
osób fizycznych ¹⁴¹	128,4	134,4	138,1	140,9	109,7
społeczno-czynszowych	2,8	2,8	2,8	2,8	100,0
Efekty budownictwa mieszkaniowego					
Efekty budownictwa mieszkaniowego ogółem, z tego:	3 180	2 512	2 734	2 597	81,7
komunalne	36	20	138	198	550,0
przeznaczone na sprzedaż lub wynajem	2 586	2 017	2 102	2 004	77,5
indywidualne	543	474	494	392	72,2
Komunalne zasoby mieszkaniowe					
Liczba lokali mieszkalnych ogółem w tys., w tym:	14,4	13,6	13,1	12,8	88,9
w samodzielnych budynkach należących do Miasta Poznania	5,9	5,7	5,6	5,6	94,9

¹⁴¹ Łącznie z mieszkaniami osób fizycznych we wspólnotach mieszkaniowych.



Wyszczególnienie	2010	2011	2012	2013	2010=100
Sprzedaż mieszkań komunalnych					
Liczba złożonych wniosków o wykup mieszkania komunalnego	967	523	269	303	31,3
Liczba sprzedanych mieszkań ogółem, z tego:	915	628	510	215	23,5
dotychczasowym najemcom	902	615	506	210	23,3
w trybie przetargowym	13	13	4	5	38,5
Przeciętna cena 1 m² powierzchni mieszkania wg wyceny biegłego w zł	3 833	3 541	3 850	3 826	99,8
Przeciętna cena 1 m² powierzchni mieszkania po zastosowaniu ulg w zł	553	453	545	486	87,9
Wpływy ze sprzedaży mieszkań ogółem w mln zł, w tym:	24,4	18,7	15,2	8,9	36,5
ze sprzedaży mieszkań z bonifikatą	19,9	15,2	14,4	8,4	42,2
Realizacja zobowiązań mieszkaniowych gminy					
Liczba przydzielonych lokali:					
mieszkalnych w ramach listy	7	10	14	22	314,3
socjalnych w ramach listy	9	16	28	38	422,2
zamiennych (z budynków przeznaczonych do rozbiórki, renowacji)	55	74	41	20	36,4
mieszkalnych wskazanych w drodze zamiany na wnioski najemcy	129	78	191	216	167,4
Liczba rozdysponowanych lokali mieszkalnych	200	178	274	296	148,0
Dodatki mieszkaniowe					
Wartość wypłaconych ustawowych dodatków mieszkaniowych ogółem w mln zł, w tym dla lokatorów mieszkań:	14,7	15,4	16,3	18,0	122,4
spółdzielczych	2,9	3,1	3,4	3,9	134,5
komunalnych	4,0	4,0	4,4	4,9	122,5

Wyszczególnienie	2010	2011	2012	2013	2010=100
prywatno-czynszowych	7,7	8,1	8,4	9,1	118,2
zakładowych	0,1	0,2	0,1	0,1	100,0
Liczba gospodarstw domowych, którym wypłacono ustawowe dodatki mieszkaniowe ogółem w tys., z tego:	9,3	9,4	9,5	10,3	110,8
1-osobowych	3,4	3,4	3,4	3,5	102,9
2-osobowych	1,7	1,7	1,8	2,0	117,6
3-osobowych	1,6	1,6	1,6	1,8	112,5
4-osobowych	1,5	1,5	1,5	1,7	113,3
5-osobowych	0,7	0,8	0,8	0,8	114,3
6- i więcej osobowych	0,4	0,4	0,4	0,5	125,0
Wartość wypłaconych specjalnych dodatków mieszkaniowych ogółem w mln zł, z tego dla lokatorów mieszkań:	1,6	1,5	1,4	1,3	81,3
komunalnych	0,6	0,6	0,6	0,6	100,0
prywatno-czynszowych	1,0	0,9	0,8	0,7	70,0
Liczba gospodarstw domowych, którym wypłacono specjalne dodatki mieszkaniowe ogółem, z tego:	763	680	616	572	75,0
1-osobowych	436	378	338	313	71,8
2-osobowych	148	130	128	121	81,8
3-osobowych	76	85	75	71	93,4
4-osobowych	58	50	44	39	67,2
5-osobowych	17	11	6	8	47,1
6- i więcej osobowych	28	26	25	20	71,4
Infrastruktura techniczna i drogowa					
Wodociągi					
Długość sieci wodociągowej w km	1 216	1 432	1 419	1 407	115,7



Wyszczególnienie	2010	2011	2012	2013	2010=100
Połączenia prowadzące do budynków mieszkalnych i zbiorowego zamieszkania w tys.	51,8	53,1	54,3	55,7	107,5
Woda dostarczona gospodarstwom domowym w tys. m ³ /dobę	62,6	62,6	61,8	60,6	96,8
Średnie dobowe zużycie wody w gospodarstwach domowych na 1 mieszkańca w dm ³ /dobę	113,6	114,1	112,9	111,0	97,7
Zużycie wody na potrzeby przemysłu w tys. m ³ /dobę	10,8	11,0	11,3	11,1	102,8
Ludność korzystająca z sieci wodociągowej w % ogółu ludności	96,5	96,5	96,6	brak danych	x
Kanalizacja					
Długość czynnej sieci kanalizacyjnej w km	999	1 006	1 012	1 020	102,1
Połączenia prowadzące do budynków mieszkalnych i zbiorowego zamieszkania w tys.	35,7	36,4	37,1	38,3	107,3
Ścieki odprowadzone kanalizacją miejską w tys. dm ³ /rok	87,0	86,7	85,7	84,4	97,0
Ludność korzystająca z sieci kanalizacyjnej w % ogółu ludności	90,4	90,8	90,9	brak danych	x
Sieć gazowa					
Liczba odbiorców gazu w gospodarstwach domowych w tys.	182,8	180,0	181,0	179,0	97,9
Zużycie gazu w gospodarstwach domowych w mln m ³ /rok	128,1	111,2	112,5	111,9	87,3
Ludność korzystająca z sieci gazowej w % ogółu ludności	87,2	87,0	83,0	brak danych	x
Sieć elektroenergetyczna					
Liczba odbiorców energii elektrycznej w tys.	240	242	244	brak danych	x
Zużycie energii elektrycznej w gospodarstwach domowych w GWh/rok	485	472	462	brak danych	x

Wyszczególnienie	2010	2011	2012	2013	2010=100
Zużycie energii elektrycznej na 1 mieszkańca w kWh/rok	872	852	837	brak danych	x
Ciepłownictwo					
Zapotrzebowanie na ciepło w MW	1 200	1 126	1 133	1 149	95,8
Zużycie ciepła ogółem w tys. GJ, w tym w:	7 771	6 019	6 334	6 478	83,4
gospodarstwach domowych	5 025	4 020	3 970	4 154	82,7
Długość sieci ciepłej w km	488	459	471	495	101,4
Infrastruktura drogowa					
Długość dróg w Poznaniu ogółem w km, z tego:	1 036	1 039	1 040	1 039	100,3
krajowych	54	52	52	41	75,9
wojewódzkich	13	13	13	13	100,0
powiatowych	269	269	269	269	100,0
gminnych	700	705	706	716	102,3
Długość dróg gminnych i powiatowych o nawierzchni utwardzonej w km	819	825	833	849	103,7
Liczba sygnalizacji świetlnych	294	297	302	320	108,8
Liczba punktów świetlnych na ulicach w tys.	44,6	45,4	45,8	45,4	101,8
Zużycie energii elektrycznej na oświetlenie dróg w MWh	26 692	27 500	29 500	28 000	104,9
Długość kanalizacji deszczowej w km	419	430	567	brak danych	x
Liczba miejsc postojowych w Strefie Płatnego Parkowania	6 119	9 382	9 382	9 207	150,5
Liczba miejsc postojowych strzeżonych (buforowych)	972	972	793	817	84,1
Komunikacja miejska					
Liczba przewiezionych pasażerów w mln	191,6	201,7	212,9	209,7	109,4
Długość tras ogółem w km, z tego:	358	358	364	371	103,6



Wyszczególnienie	2010	2011	2012	2013	2010=100
tramwajowych	66	66	68	70	106,1
autobusowych	292	292	296	301	103,1
Długość linii ogółem w km, z tego:	977	982	1 003	1 011	103,5
tramwajowych	225	191	211	242	107,6
autobusowych	752	791	792	769	102,3
Stan liczbowy taboru ogółem, z tego:	651	657	640	643	98,8
tramwaje	336	337	320	317	94,3
autobusy	315	320	320	326	103,5
Miejsca w pojazdach ogółem w tys. wg stanu na 31.12, z tego:	107,3	97,9	106,0	106,5	99,3
w tramwajach	67,5	57,5	66,1	66,0	97,8
w autobusach	39,8	40,4	39,9	40,4	101,5
Współczynnik gotowości technicznej ogółem w %, z tego:	89,4	86,8	88,6	83,5	x
tramwajów	82,7	79,4	78,8	78,6	x
autobusów	96,8	94,7	98,5	88,5	x
Współczynnik wykorzystania taboru ogółem w %, z tego:	81,6	77,9	75,7	75,9	x
tramwajów	79,1	73,2	66,0	67,8	x
autobusów	84,4	82,8	85,5	84,2	x
Współczynnik punktualności pojazdów ogółem w %, z tego:	86,8	80,0	76,6	78,7	x
tramwajów	88,4	82,0	81,0	82,6	x
autobusów	85,9	78,0	75,0	76,9	x
Cena jednorazowego normalnego biletu komunikacji miejskiej w zł					
30-minutowego	3,0	3,0	3,4	3,6	120,0
60-minutowego	4,0	4,0	4,0	4,2	105,0

Wyszczególnienie	2010	2011	2012	2013	2010=100
Motoryzacja					
Liczba pojazdów samochodowych ogółem w tys., w tym:	370,4	380,7	395,8	408,9	110,4
osobowych	285,4	292,7	305,3	316,8	111,0
ciężarowych	59,8	60,8	60,4	59,6	99,7
motocykli	10,7	11,4	12,1	12,6	117,8
Liczba taksówek osobowych	3 201	3 161	2 881	2 997	93,6
Ruch lotniczy					
Port Lotniczy Poznań – Ławica					
Liczba regularnych połączeń lotniczych ogółem, z tego:	25	31	34	30	120,0
krajowych	3	4	6	2	66,7
międzynarodowych	22	27	28	28	127,3
Liczba operacji lotniczych w tys.	23,6	23,1	25,3	20,6	87,3
Liczba odprawionych pasażerów ogółem w tys., z tego w ramach:	1 419,1	1 463,4	1 594,9	1 355,1	95,5
lotów krajowych	108,8	111,3	168,3	81,3	74,7
lotów zagranicznych	1 310,4	1 352,2	1 426,6	1 273,5	97,2
Przewozy cargo w tys. t	2 533,4	2 913,1	3 102,0	3 006,0	118,7
Opieka nad małym dzieckiem					
Żłobki i kluby dziecięce					
Liczba placówek	14	23	34	43	307,1
Liczba miejsc rzeczywistych (łącznie z oddziałami) w tys.	1,0	1,4	1,8	2,6	269,4
Wskaźnik wykorzystania miejsc w miejskich żłobkach w %	112,5	94,8	95,6	94,4	x
Przeciętny koszt utrzymania 1 miejsca w miejskim żłobku w zł	1 136	1 110	1 046	1 100	96,8



Wyszczególnienie	2010	2011	2012	2013	2010=100
Udział odpłatności rodziców w opłacie za miesięczny pobyt dziecka w żłobku w %	20,1	25,7	33,0	30,9	x
Wychowanie przedszkolne					
Liczba placówek ogółem, z tego:	262	272	284	290	110,7
przedszkoli ogólnodostępnych	191	193	202	209	109,4
przedszkoli specjalnych	4	4	4	5	125,0
szkół podstawowych prowadzących oddziały przedszkolne	63	66	66	66	104,8
punktów przedszkolnych	4	9	12	10	250,0
Liczba dzieci ogółem, z tego:	18 630	19 333	19 907	20 704	111,1
w przedszkolach ogólnodostępnych	16 458	16 498	17 163	17 453	106,0
w przedszkolach specjalnych	107	103	99	116	108,4
w oddziałach przedszkolnych w szkołach podstawowych	1 993	2 607	2 466	2 971	149,1
w punktach przedszkolnych	72	125	179	164	227,8
Edukacja					
Szkoły podstawowe dla dzieci i młodzieży¹⁴²					
Liczba szkół ogółem, z tego:	89	93	92	94	105,6
nadzorowanych przez Miasto Poznań	69	71	71	71	102,9
prowadzonych przez inne podmioty	20	22	21	23	115,0
Liczba uczniów ogółem, z tego:	27 119	28 098	28 177	28 731	105,9
w szkołach nadzorowanych przez Miasto Poznań	24 022	24 750	24 894	24 894	103,6
w szkołach prowadzonych przez inne podmioty	3 097	3 348	3 597	3 837	123,9
Gimnazja dla dzieci i młodzieży¹⁴²					
Liczba szkół ogółem, z tego:	68	71	68	69	101,5
nadzorowanych przez Miasto Poznań	51	51	47	46	90,2

¹⁴² Bez szkół specjalnych i artystycznych.

Wyszczególnienie	2010	2011	2012	2013	2010=100
prowadzonych przez inne podmioty	17	20	21	23	135,5
Liczba uczniów ogółem, z tego:	14 057	13 594	13 120	13 019	92,6
w szkołach nadzorowanych przez Miasto Poznań	12 346	11 748	11 183	10 948	88,7
w szkołach prowadzonych przez inne podmioty	1 711	1 846	1 937	2 071	121,0
Specjalne szkoły podstawowe i gimnazja					
Liczba szkół ogółem, z tego:	33	32	33	33	100,0
szkół podstawowych specjalnych	16	16	16	16	100,0
gimnazjów specjalnych	17	16	17	17	100,0
Liczba uczniów ogółem, z tego:	958	891	936	897	93,6
w szkołach podstawowych specjalnych	496	479	516	505	101,8
w gimnazjach specjalnych	462	412	420	392	84,8
Szkolnictwo ponadgimnazjalne dla młodzieży i dorosłych¹⁴²					
Liczba szkół ogółem, z tego:	222	214	203	176	79,3
ogólnokształcących ¹⁴³	98	102	97	75	76,5
zawodowych ¹⁴⁴	124	112	106	101	81,5
Liczba uczniów ogółem, z tego:	42 482	41 041	39 536	37 310	87,8
w szkołach ogólnokształcących ¹⁴³	21 320	19 833	18 787	17 954	84,2
w szkołach zawodowych ¹⁴⁴	21 162	21 208	20 749	19 356	91,5
Z ogółem szkolnictwo ponadgimnazjalne dla młodzieży:					
Liczba szkół, z tego:	101	100	96	95	94,1
zasadniczych szkół zawodowych	13	13	12	12	92,3
liceów ogólnokształcących	44	45	43	42	95,5
liceów profilowanych	5	5	3	2	40,0
techników	22	22	20	20	90,9
szkół policealnych	17	15	18	19	111,8

¹⁴³ Łącznie licea ogólnokształcące i profilowane.¹⁴⁴ Łącznie zasadnicze szkoły zawodowe, technika, szkoły policealne.



Wyszczególnienie	2010	2011	2012	2013	2010=100
Liczba uczniów, z tego:	25 776	24 855	23 840	23 212	90,1
w zasadniczych szkołach zawodowych	2 176	2 147	2 056	1 893	87,0
w liceach ogólnokształcących	14 356	13 727	13 040	12 569	87,6
w liceach profilowanych	473	461	265	139	29,4
w technikach	7 379	7 193	6 974	7 144	96,8
w szkołach policealnych	1 392	1 327	1 505	1 467	105,4
Z ogółem szkolnictwo ponadgimnazjalne dla dorosłych:					
Liczba szkół, z tego:	121	114	107	81	66,9
liceów ogólnokształcących	49	51	51	31	63,3
liceów profilowanych	0	1	0	0	x
techników	10	8	6	5	50,0
szkół policealnych	62	54	50	45	72,6
Liczba uczniów, z tego:	16 706	16 186	15 696	14 098	84,4
w liceach ogólnokształcących	6 491	5 640	5 482	5 246	80,8
w liceach profilowanych	0	5	0	0	x
w technikach	668	652	542	246	36,8
w szkołach policealnych	9 547	9 889	9 672	8 606	90,1
Ponadgimnazjalne szkoły specjalne dla młodzieży i dorosłych					
Liczba szkół ogółem, z tego:	20	18	19	16	80,0
szkół przysposabiających do pracy	5	5	5	5	100,0
zasadniczych szkół zawodowych specjalnych	6	5	5	4	66,7
techników specjalnych	3	2	2	1	33,3
liceów ogólnokształcących specjalnych	4	4	5	4	100,0
szkół policealnych specjalnych	2	2	2	2	100,0
Liczba uczniów ogółem, z tego:	557	500	495	442	79,4

Wyszczególnienie	2010	2011	2012	2013	2010=100
w szkołach przysposabiających do pracy	167	155	154	154	92,2
w zasadniczych szkołach zawodowych specjalnych	234	199	186	151	64,5
w technikach specjalnych	48	33	20	11	22,9
w liceach ogólnokształcących specjalnych	67	72	85	81	120,9
w szkołach policealnych specjalnych	41	41	50	45	109,8
Szkolnictwo wyższe					
Liczba szkół wyższych ogółem, z tego:	26	27	27	26	100,0
publicznych	8	8	8	8	100,0
prywatnych	18	19	19	18	100,0
Liczba studentów szkół wyższych ogółem, z tego:	133 640	131 293	128 212	121 117	90,6
na studiach stacjonarnych	72 683	74 384	75 649	73 605	101,3
na studiach niestacjonarnych	60 957	56 909	52 563	47 512	77,9
Z ogólnej liczby studentów osoby studiujące:					
na uniwersytetach	39 860	38 788	39 464	37 309	93,6
w wyższych szkołach technicznych	19 239	20 110	20 601	20 723	107,7
w wyższych szkołach rolniczych	11 529	11 431	11 679	11 244	97,5
w wyższych szkołach ekonomicznych	22 214	21 468	20 265	19 406	87,4
na uniwersytetach medycznych	8 364	7 994	7 580	7 089	84,8
w akademiach wychowania fizycznego	3 825	3 488	3 540	3 131	81,9
w wyższych szkołach artystycznych	2 145	2 193	2 140	2 218	103,4
w wyższych szkołach teologicznych	35	34	39	39	111,4
w pozostałych szkołach wyższych (w tym państwowych szkołach zawodowych)	26 429	25 787	22 904	19 958	75,5
Liczba absolwentów szkół wyższych ogółem, z tego:	36 552	36 882	35 424	33 894	92,7



Wyszczególnienie	2010	2011	2012	2013	2010=100
studiów stacjonarnych	18 904	19 463	19 739	19 170	101,4
studiów niestacjonarnych	17 648	17 419	15 685	14 724	83,4
Z ogólnej liczby absolwentów osoby, które ukończyły:					
uniwersytety	10 679	10 197	10 035	8 960	83,9
wyższe szkoły techniczne	4 519	4 484	4 728	5 226	115,6
wyższe szkoły rolnicze	2 538	3 088	3 031	3 111	122,6
wyższe szkoły ekonomiczne	7 143	7 098	6 592	6 269	87,8
uniwersytety medyczne	1 950	2 138	2 054	1 912	98,1
akademie wychowania fizycznego	1 337	1 439	1 131	1 106	82,7
wyższe szkoły artystyczne	519	588	687	647	124,7
wyższe szkoły teologiczne	11	7	4	7	63,6
pozostałe szkoły wyższe (w tym państwowe szkoły zawodowe)	7 856	7 843	7 162	6 656	84,7
Opieka zdrowotna i pomoc społeczna					
Szpitala i apteki					
Liczba szpitali	20	20	21	brak danych	105,0
Liczba łóżek w szpitalach	5 681	5 646	6 040	brak danych	106,3
Leczeni w szpitalach w tys.	279,1	292,9	303,1	brak danych	108,6
Przeciętny pobyt chorego w szpitalu w dniach	4,6	4,4	4,4	brak danych	95,7
Liczba aptek	251	245	264	261	104,0
Opieka ambulatoryjna					
Liczba zakładów opieki zdrowotnej, w tym:	341	447	456	463	135,8
praktyki lekarskie	103	121	115	115	111,7
Liczba porad udzielonych w zakładach podstawowej opieki zdrowotnej w mln	2,3	2,5	2,5	2,5	107,4

Wyszczególnienie	2010	2011	2012	2013	2010=100
Liczba placówek podległych samorządowi terytorialnemu (przychodnie, ośrodki zdrowia, poradnie)	16	16	16	13	81,3
Pomoc społeczna					
Liczba osób w rodzinach korzystających z pomocy społecznej ogółem w tys., w tym z powodu:	26,6	26,1	25,4	27,0	101,3
ubóstwa	12,0	15,7	11,2	12,5	104,6
bezdomyści	1,0	1,5	1,1	1,3	124,8
potrzeby ochrony macierzyństwa	3,2	3,3	3,2	3,3	101,8
bezrobocia	9,6	9,2	9,4	10,5	109,3
niepełnosprawności	6,7	6,2	6,2	6,6	98,2
długotrwałej lub ciężkiej choroby	12,2	11,4	11,7	12,1	98,9
bezradności w sprawach życiowych	7,7	7,0	7,5	7,0	91,0
przemocy w rodzinie	0,5	0,8	0,9	1,1	233,5
alkoholizmu	1,1	1,0	1,0	1,0	95,6
Udział pensjonariuszy domów pomocy społecznej (łącznie z filiami) w %:					
dzieci i młodzież niepełnosprawni intelektualnie	8,8	8,3	8,3	8,4	x
osoby w podeszłym wieku i niepełnosprawne fizycznie	40,4	43,2	43,2	43,3	x
przewlekłe somatycznie chorzy	50,8	48,4	48,4	48,3	x
Wydatki na świadczenia pomocy społecznej					
Wartość świadczeń pomocy społecznej realizowanych w ramach zadań gminy (własnych i zleconych) w mln zł	49,8	50,1	51,0	57,4	115,3
Kultura, sport i turystyka					
Biblioteki publiczne					
Liczba bibliotek i filii	57	54	54	brak danych	94,7



Wyszczególnienie	2010	2011	2012	2013	2010=100
Księgozbiór w woluminach w tys.	1 531,6	1 552,9	1 562,7	brak danych	102,0
Czytelnicy zarejestrowani w ciągu roku w tys.	93,0	86,6	87,5	brak danych	94,1
Wypożyczenia księgozbioru w woluminach w mln	1,8	1,8	2,8	brak danych	155,6
Muzea					
Liczba muzeów	22	22	18	brak danych	81,8
Liczba zwiedzających w tys.	293,4	307,6	264,4	brak danych	90,1
Teatry i instytucje muzyczne					
Liczba instytucji artystycznych	9	9	9	brak danych	100,0
Liczba miejsc na widowni stałej w tys.	3,4	3,6	3,9	brak danych	114,7
Liczba przedstawień i koncertów	2 756	2 329	2 474	brak danych	89,8
Liczba widzów i słuchaczy w tys.	651,8	500,3	473,3	brak danych	72,6
Kina stałe					
Liczba kin stałych	11	13	11	brak danych	100,0
Liczba miejsc na widowni w tys.	16,1	17,0	15,9	brak danych	98,8
Liczba seansów w tys.	88,9	97,9	80,3	brak danych	90,3
Liczba widzów w mln	2,4	2,4	1,9	brak danych	79,2
Imprezy sportowe					
Liczba imprez sportowych ogółem, z tego:	496	502	540	503	101,4
międzynarodowych	35	35	34	34	97,1
ogólnopolskich	247	270	228	250	101,2
lokalnych/regionalnych	214	197	278	219	102,3
Turystyka					
Liczba turystycznych obiektów noclegowych ogółem, w tym:	75	73	89	87	116,0
obiekty hotelowe, z tego:	53	54	60	61	115,1

Wyszczególnienie	2010	2011	2012	2013	2010=100
hotele	47	46	48	50	106,4
motele	1	1	1	1	100,0
pensjonaty	1	1	1	1	100,0
inne obiekty hotelowe	4	6	10	9	225,0
Liczba miejsc noclegowych w turystycznych obiektach noclegowych ogółem, w tym:	8 173	8 021	8 065	8 054	98,5
w obiektach hotelowych, z tego:	6 185	6 350	6 158	6 385	103,2
w hotelach	5 929	5 944	5 615	5 860	98,8
w motelach	34	32	32	32	94,1
w pensjonatach	43	37	49	37	86,0
w innych obiektach hotelowych	179	337	462	456	254,7
Liczba korzystających z noclegów ogółem w tys., w tym:	583,0	605,3	621,8	615,2	105,5
turystów zagranicznych	163,1	150,8	175,0	157,7	96,7
Ochrona środowiska					
Oczyszczalnie ścieków komunalnych					
Ścieki oczyszczone odprowadzone ogółem w mln dm³/rok	145,3	138,8	142,9	140,3	96,6
Ładunki zanieczyszczeń w ściekach po oczyszczeniu w CO₅ w g O₂/m³					
BZT ₅	3,2	3,1	3,2	2,5	78,1
zawiesina	5,3	6,4	5,7	12,4	234,0
Osady wytworzone w ciągu roku ogółem w tys. t	3,2	2,3	2,2	brak danych	67,7
Oczyszczalnie ścieków przemysłowych					
Ścieki przemysłowe odprowadzone ogółem w tys. dm³/rok, z tego:	3,4	3,3	3,0	brak danych	89,6
ścieki odprowadzone do sieci kanalizacyjnej	1,8	1,7	1,6	brak danych	88,8



Wyszczególnienie	2010	2011	2012	2013	2010=100
ścieki odprowadzone bezpośrednio do wód lub do ziemi	1,5	1,6	1,4	brak danych	90,5
Ładunki zanieczyszczeń w ściekach odprowadzonych do wód lub do ziemi w t/rok					
BZT ₅	6,2	7,6	3,8	brak danych	61,0
ChZT	35,5	34,1	36,6	brak danych	102,9
zawiesina ogólna	36,9	27,4	12,2	brak danych	33,2
suma jonów chlorków i siarczanów	796,9	840,3	688,4	brak danych	86,4
azot ogólny	9,6	5,2	8,0	brak danych	82,4
fosfor ogólny	1,0	0,4	0,3	brak danych	35,3
Osady z przemysłowych oczyszczalni ścieków w tys. t, w tym:	4,4	4,9	3,9	brak danych	89,2
przekształcone termicznie	0,1	0,3	0,1	brak danych	120,0
składowane	0,2	0,2	0,2	brak danych	95,2
Emisje zanieczyszczeń powietrza z zakładów szczególnie uciążliwych					
Emisja zanieczyszczeń pyłowych ogółem w t/rok, w tym:	431	488	439	396	91,9
ze spalania paliw	321	372	307	256	79,8
Emisja zanieczyszczeń gazowych ogółem w tys. t/rok, z tego:	1 689,1	1 597,3	1 645,7	1 615,8	95,7
bez dwutlenku węgla, w tym:	7,7	6,9	11,6	6,6	85,9
dwutlenek siarki	3,9	3,4	3,0	2,9	73,9
tlenki azotu	2,9	2,6	2,5	2,5	84,5
tlenek węgla	0,3	0,3	0,4	0,4	129,7
dwutlenek węgla	1 681,3	1 590,4	1 634,2	1 609,2	95,7
Zanieczyszczenia zatrzymane lub zneutralizowane w urządzeniach do redukcji w tys. t/rok					
pyłowe	131,8	122,7	96,2	91,2	69,2
gazowe	4,2	3,8	3,1	0,3	6,8

Wyszczególnienie	2010	2011	2012	2013	2010=100
Odpady wytworzone i nagromadzone					
Odpady wytworzone ogółem w tys. t/rok, w tym:	692,5	577,4	559,1	456,2	65,9
poddane odzyskowi	661,9	557,0	534,4	445,9	67,4
unieszkodliwione	16,0	5,5	4,9	4,2	26,3
Odpady składowane w % wytworzonych	1,6	0,7	0,6	0,6	x
Udział odpadów poddanych odzyskowi w ilości odpadów wytworzonych w ciągu roku w %	95,6	96,5	95,6	97,7	x
Powierzchnia składowiska odpadów komunalnych w Suchym Lesie w ha	54	54	61	61	113,8
Wypełnienie składowiska w %	78,1	79,2	80,5	81,8	x
Ilość odpadów stałych przyjętych na składowisko w tys. t/rok	59,4	77,8	76,5	77,2	130,0
Tereny zielone					
Liczba parków	42	42	43	44	104,8
Powierzchnia parków w ha	347,3	335,8	340,2	343,1	98,8
Liczba zieleńców	119	113	117	113	95,0
Powierzchnia zieleńców w ha	90,3	92,2	95,8	90,6	100,4
Powierzchnia trawników w ha	308,0	314,5	304,0	305,8	99,3
Liczba rodzinnych ogrodów działkowych (ROD)	90	89	88	87	96,7
Liczba działek w ROD w tys.	18,8	18,8	18,6	18,5	98,4
Powierzchnia ROD w ha	820,0	813,0	810,9	811,4	99,0
Liczba cmentarzy	22	22	22	22	100,0
Powierzchnia cmentarzy w ha	252	252	252	252	100,0
Powierzchnia lasów komunalnych w ha	2 576	2 421	2 467	2 463	95,6
Liczba zwiedzających ogrody zoologiczne w tys.	295,7	356,8	336,8	356,3	120,5
Powierzchnia ogrodów zoologicznych w ha	120,6	120,7	120,7	120,7	100,1



Wyszczególnienie	2010	2011	2012	2013	2010=100
Liczba zwierząt w ogrodach zoologicznych	2 197	2 361	2 432	2 331	106,1
Liczba zwiedzających Palmiarnię Poznańską w tys.	162,5	175,3	157,3	161,4	99,3
Cmentarze komunalne					
Liczba miejsc grzebalnych w tys.	137,1	137,7	139,4	139,9	102,0
Liczba pochowanych zmarłych w tys.	3,7	3,4	3,5	4,0	108,1
Liczba miejsc do wykorzystania	6 670	6 400	8 061	5 549	83,2
Liczba kremacji	2 937	2 713	2 490	2 518	85,7
Bezpieczeństwo publiczne					
Przestępczość i wypadki drogowe					
Liczba przestępstw stwierdzonych ogółem w tys., z tego:	28,2	26,7	27,0	27,2	96,5
kryminalnych	23,9	22,2	22,9	22,4	93,7
gospodarczych	2,6	2,6	2,4	2,8	107,7
drogowych	1,1	1,3	1,3	1,2	109,1
innych	0,6	0,6	0,4	0,8	133,3
Liczba wypadków drogowych	415	480	377	352	84,8
Liczba ofiar wypadków drogowych, w tym:	514	584	426	413	80,4
zabitych na miejscu	27	26	21	13	48,1
Wskaźnik wykrywalności przestępstw ogółem w %	54,7	55,7	56,1	53,0	x
Działalność straży pożarnej					
Liczba zdarzeń ogółem, z tego:	5 121	5 069	4 249	4 029	78,7
pożarów	1 519	1 855	1 656	1 293	85,1
miejscowych zagrożeń	3 145	2 730	2 154	2 203	70,0
fałszywych alarmów	457	484	439	533	116,6

Wyszczególnienie	2010	2011	2012	2013	2010=100
Działalność Straży Miejskiej Miasta Poznania					
Wnioski złożone do kolegium ds. wykroczeń/sądu w tys.	1,6	1,6	1,2	1,6	100,0
Liczba ukaranych mandatami karnymi w tys.	40,6	42,0	43,1	37,0	91,1
Łączna kwota, na którą wystawiono mandaty karne w mln zł	3,9	3,9	4,5	4,0	102,6
Liczba udzielonych upomnień-pouczeń w tys.	14,3	13,0	11,5	12,3	86,0
Liczba wylegitymowanych osób w tys.	61,4	60,0	58,7	53,2	86,6
Liczba zatrzymanych osób	112	74	32	18	16,1
Liczba usuniętych wraków samochodowych	360	398	119	brak danych	33,1
Liczba osób skierowanych do Izby Wyrzeźwień	496	544	599	631	127,2
Uwagi przekazane przedsiębiorstwom i innym jednostkom organizacyjnym w tys.	12,6	9,5	9,6	11,3	89,7
Liczba założonych blokad na koła niewłaściwie zaparkowanych pojazdów w tys.	18,6	20,9	19,4	19,1	102,7
Gospodarka					
Produkt krajowy brutto					
Produkt krajowy brutto na mieszkańca w tys. zł	72,1	75,9	brak danych	brak danych	105,3
Wartość dodana brutto ogółem w mld zł, w tym:	35,4	36,9	brak danych	brak danych	104,2
przemysł	7,6	7,3	brak danych	brak danych	96,1
budownictwo	2,5	2,7	brak danych	brak danych	108,0
handel i naprawa pojazdów samochodowych; transport i gospodarka magazynowa; zakwaterowanie i gastronomia; informacja i komunikacja	12,6	13,0	brak danych	brak danych	103,2
działalność finansowa i ubezpieczeniowa; obsługa rynku nieruchomości	3,6	4,1	brak danych	brak danych	113,9
pozostałe usługi	9,1	9,8	brak danych	brak danych	107,7



Wyszczególnienie	2010	2011	2012	2013	2010=100
Inwestycje					
Nakłady inwestycyjne przedsiębiorstw w mld zł	2,9	3,4	3,8	3,2	110,3
Wartość bezpośrednich inwestycji zagranicznych od 1990 r. na 1 mieszkańca w tys. USD	12,4	12,5	12,9	brak danych	104,0
Ruch budowlany					
Liczba wydanych decyzji o warunkach zabudowy ogółem, z tego dotycząca obiektów:	1 893	1 796	1 346	1 447	76,4
mieszkalnych, w tym:	1 057	963	727	727	68,8
jednorodzinnych	779	680	517	497	63,8
przemysłowych	76	61	56	60	78,9
handlowych i usługowych	226	254	209	219	96,9
służby zdrowia	17	16	13	13	76,5
oświatowych	16	13	12	10	62,5
kultury i sztuki	14	14	9	6	42,9
kultury fizycznej	32	33	23	23	71,9
pozostałych	455	442	297	389	85,5
Liczba wydanych decyzji o lokalizacji celu publicznego ogółem, z tego dotycząca obiektów:	326	231	194	184	56,4
przemysłowych	8	2	4	1	12,5
służby zdrowia	11	7	7	7	63,6
oświatowych	14	9	4	9	64,3
kultury i sztuki	1	2	2	1	100,0
kultury fizycznej	7	4	1	2	28,6
infrastruktury technicznej	285	207	176	164	57,5
Liczba wydanych pozwoleń na budowę ogółem, z tego dotycząca obiektów:	2 968	3 381	3 312	2 968	100,0

Wyszczególnienie	2010	2011	2012	2013	2010=100
mieszkalnych, w tym:	502	560	542	456	90,8
jednorodzinnych	345	403	380	284	82,3
przemysłowych	76	54	59	44	57,9
handlowych i usługowych	53	89	74	73	137,7
służby zdrowia	17	16	12	9	52,9
oświatowych	16	19	18	13	81,3
kultury i sztuki	37	31	21	20	54,1
kultury fizycznej	11	12	11	12	109,1
pozostałych, w tym:	2 256	2 600	2 575	2 341	103,8
urzędzeń inżynierskich	1 468	1 536	1 475	1 421	96,8
Otoczenie biznesu					
Liczba banków prowadzących działalność w Poznaniu ogółem, w tym:	45	40	41	41	91,1
centrale	4	4	4	4	100,0
placówki	417	373	338	305	73,1
Międzynarodowe Targi Poznańskie					
Liczba imprez	65	57	66	63	96,9
Liczba wystawców ogółem w tys., w tym:	11,2	10,3	11,4	9,9	88,4
zagranicznych	2,2	2,3	2,4	2,2	100,0
Powierzchnia wystawiennicza ogółem w tys. m², w tym:	359,7	350,0	428,4	338,2	94,0
kryta	286,4	266,0	312,6	254,3	88,8
Liczba zwiedzających w tys.	403,1	445,6	493,0	505,1	125,3
Podmioty gospodarcze					
Liczba podmiotów gospodarczych ogółem w tys., z tego w sektorze:	98,1	99,4	102,5	105,1	107,1
rolnictwa, łowiectwa i leśnictwa, rybactwa	0,5	0,6	0,5	0,5	100,0



Wyszczególnienie	2010	2011	2012	2013	2010=100
przemysłu i budownictwa	18,3	18,6	18,4	18,1	98,9
usługowym	79,3	80,2	83,6	86,5	109,1
Z ogólnej liczby podmiotów:					
osoby fizyczne prowadzące działalność gospodarczą w tys.	68,9	68,7	69,3	69,4	100,7
spółki handlowe w tys., w tym:	13,4	14,7	16,3	18,3	136,6
z udziałem kapitału zagranicznego	2,8	2,9	3,1	3,3	117,9
Liczba podmiotów gospodarczych nowo zarejestrowanych w ciągu roku w tys.	8,7	8,8	9,0	9,1	104,6
Liczba podmiotów gospodarczych wyrejestrowanych w ciągu roku w tys.	4,7	6,8	5,3	5,9	125,5
Z ogólnej liczby podmiotów udział firm wg wielkości zatrudnienia w %:					
mikro (do 9 osób)	94,8	95,0	95,3	95,4	x
małych (od 10 do 49 osób)	4,3	4,1	3,9	3,7	x
średnich (od 50 do 249 osób)	0,7	0,7	0,7	0,7	x
dużych (od 250 do 999 osób)	0,2	0,1	0,1	0,1	x
bardzo dużych (1000 i więcej osób)	0,04	0,04	0,03	0,03	x
Osoby prawne rozliczające się wg deklaracji podatkowej CIT w Poznaniu					
Liczba podatników CIT w tys.	9,4	10,4	10,6	brak danych	112,0
Łączny dochód podatników CIT w mld zł	7,0	7,0	6,4	brak danych	91,5
Przeciętny miesięczny dochód podatnika CIT w tys. zł, w tym podmiotów:	61,8	55,8	50,5	brak danych	81,7
mikro	8,3	7,2	5,8	brak danych	69,1
małych	64,0	55,3	54,5	brak danych	85,2
średnich	328,7	326,4	322,4	brak danych	98,1
dużych	2 691,1	2 649,7	2 367,2	brak danych	88,0

Wyszczególnienie	2010	2011	2012	2013	2010=100
Przemysł i budownictwo					
Produkcja sprzedana przemysłu w mld zł	29,4	33,7	35,3	34,8	118,4
Produkcja sprzedana budownictwa ogółem w mld zł, w tym:	4,7	4,9	4,9	5,0	106,4
budowlano-montażowa	2,2	2,1	2,6	2,3	104,5
Wskaźnik rentowności obrotu brutto sektora przedsiębiorstw w %	6,5	5,2	5,2	5,5	x
Wskaźnik rentowności obrotu netto sektora przedsiębiorstw w %	5,0	4,2	4,3	4,8	x
Wskaźnik poziomu kosztów w %	93,5	94,8	94,8	94,5	x
Handel					
Targowiska					
Liczba targowisk posiadających regulaminy zatwierdzone uchwałą Rady Miasta Poznania, z tego:	19	19	19	19	100,0
detalicznych	17	17	17	17	100,0
hurtowych	2	2	2	2	100,0
Liczba miejsc sprzedaży	2 892	2 507	2 508	2 387	82,5
Powierzchnia targowisk w tys. m²	196,8	199,0	200,8	197,7	100,5
Rolnictwo					
Powierzchnia użytków rolnych ogółem w ha, w tym:	8 632	8 536	8 536	8 380	97,1
gruntów ornych	6 974	6 897	6 897	6 822	97,8
sadów	371	354	354	295	79,5
łąk	771	766	766	753	97,7
pastwisk	408	410	410	399	97,8
Plony podstawowych upraw w q/ha					
zbożowych	34	28	37	47	138,2



Wyszczególnienie	2010	2011	2012	2013	2010=100
ziemniaków	200	300	300	300	150,0
warzyw gruntowych	230	300	300	300	130,0
rzepaku	20	20	20	65	325,0
Stan pogłowia zwierząt gospodarskich w szt.					
bydło	455	470	491	450	98,9
trzoda chlewna	1 655	1 764	1 766	1 657	100,1
konie	475	480	479	482	101,5
Innowacyjność					
Liczba jednostek prowadzących działalność naukowo-badawczą ogółem, w tym:	79	93	121	brak danych	153,2
jednostek naukowych i badawczo-rozwojowych, w tym:	34	26	27	brak danych	79,4
instytutów PAN	5	5	5	brak danych	100,0
instytutów badawczych	8	8	8	brak danych	100,0
podmiotów gospodarczych	24	41	70	brak danych	291,7
szkół wyższych	13	16	14	brak danych	107,7
Zatrudnieni w jednostkach prowadzących działalność naukowo-badawczą ogółem, w tym:	12 075	12 079	11 426	brak danych	94,6
w jednostkach naukowych i badawczo-rozwojowych, w tym:	1 683	1 739	1 779	brak danych	105,7
w instytutach PAN	714	736	744	brak danych	104,2
w instytutach badawczych	890	945	951	brak danych	106,9
w podmiotach gospodarczych	171	242	476	brak danych	278,4
w szkołach wyższych	10 202	10 032	9 106	brak danych	89,3
Nakłady na działalność innowacyjną w przemyśle w mln zł	391,1	529,8	579,9	brak danych	148,3
Nakłady na działalność badawczo-rozwojową ogółem w mln zł, w tym:	610,5	693,1	1 146,8	brak danych	187,9

Wyszczególnienie	2010	2011	2012	2013	2010=100
na badania stosowane	88,6	110,6	116,5	brak danych	131,6
na prace rozwojowe	132,8	113,8	382,2	brak danych	287,8
Rynek pracy					
Pracujący					
Liczba pracujących w gospodarce narodowej ogółem w tys.	227,5	235,0	233,5	brak danych	102,7
Z ogólnej liczby pracujących udział osób pracujących w sektorze w %:					
rolnictwa, leśnictwa, łowiectwa i rybactwa	0,8	0,7	0,8	brak danych	95,7
przemysłu i budownictwa	23,6	22,4	22,1	brak danych	93,6
usługowym	75,6	76,9	77,1	brak danych	102,1
Przeciętne zatrudnienie w sektorze przedsiębiorstw ogółem w tys.	137,7	141,0	141,0	138,6	100,7
w przemyśle	50,0	50,5	50,0	47,7	95,4
w budownictwie	10,9	9,7	9,6	8,4	77,1
w handlu i naprawie pojazdów samochodowych	37,4	37,3	37,3	37,6	100,5
w transporcie	7,2	7,5	7,0	7,1	98,6
w obsłudze rynku nieruchomości	3,1	3,4	3,2	3,4	111,4
Bezrobocie					
Stopa bezrobocia w %	3,5	3,7	4,2	4,1	x
Liczba bezrobotnych zarejestrowanych w Powiatowym Urzędzie Pracy w tys., w tym:	11,2	11,6	13,7	13,5	120,8
kobiet	5,7	6,3	7,1	6,9	120,7
Z ogólnej liczby bezrobotnych liczba osób w tys. wg:					
wieku:					
18-24 lata	1,6	1,4	1,5	1,2	78,9
25-34 lata	3,8	3,9	4,5	4,1	107,5



Wyszczególnienie	2010	2011	2012	2013	2010=100
35-44 lata	2,0	2,2	2,8	4,0	200,5
45-54 lata	2,4	2,4	2,7	2,6	110,3
55-59 lat	1,2	1,3	1,7	2,0	165,6
60-64 lata	0,3	0,4	0,5	0,7	225,2
wykształcenia:					
wyższe	2,7	2,7	3,2	3,1	116,0
policealne i średnie zawodowe	2,2	2,2	2,6	2,5	115,0
średnie ogólnokształcące	1,5	1,5	1,7	1,7	112,4
zasadnicze zawodowe	2,3	2,4	2,8	2,7	118,3
gimnazjalne i poniżej	2,5	2,8	3,4	3,5	138,4
stażu pracy:					
do 1 roku	2,0	2,1	2,4	2,4	118,1
1 do 5 lat	2,3	2,3	2,7	2,5	111,3
5 do 10 lat	1,5	1,7	2,1	2,0	131,0
10 do 20 lat	1,6	1,8	2,1	2,2	136,0
20 do 30 lat	1,6	1,7	1,9	2,0	125,2
30 i więcej lat	0,7	0,7	0,9	1,0	147,6
bez stażu	1,5	1,4	1,6	1,4	95,6
czasu pozostawania bez pracy:					
do 1 miesiąca	1,4	1,4	1,5	1,2	83,9
1 do 3 miesięcy	3,7	2,7	3,5	2,6	70,9
3 do 6 miesięcy	2,4	2,5	2,7	2,4	101,4
6 do 12 miesięcy	2,1	2,6	3,1	3,3	155,4
12 do 24 miesięcy	1,3	1,8	2,0	2,7	210,1
powyżej 24 miesięcy	0,3	0,6	0,9	1,3	425,6

Wyszczególnienie	2010	2011	2012	2013	2010=100
Liczba osób bezrobotnych niepełnosprawnych	577	652	782	970	168,1
Liczba ofert pracy na koniec roku	143	332	200	410	286,7
Liczba osób bezrobotnych nowo zarejestrowanych w tys.	22,9	19,9	21,0	20,2	87,9
Liczba osób wykreślonych z rejestru bezrobotnych w tys.	21,9	19,6	18,9	20,3	92,8
Liczba bezrobotnych kobiet na 100 mężczyzn	105	119	109	105	x
Udział osób bezrobotnych uprawnionych do zasiłku w ogólnej liczbie bezrobotnych w %	23,4	23,1	21,7	19,2	x
Liczba osób bezrobotnych przypadających na 1 ofertę pracy	78	35	68	33	42,3
Wynagrodzenia					
Przeciętne miesięczne wynagrodzenie brutto w sektorze przedsiębiorstw ogółem w zł, w tym:	3 842	4 032	4 149	4 274	111,2
w przemyśle	4 666	4 930	5 159	5 313	113,9
w budownictwie	3 912	4 222	4 384	4 598	117,5
w handlu i naprawie pojazdów samochodowych	3 224	3 343	3 361	3 438	106,6
Budżet Miasta Poznania					
Dochody					
Dochody ogółem w mln zł, z tego:	2 442,5	2 471,6	2 754,0	2 664,6	109,1
dotacje i subwencje z budżetu państwa	656,9	675,0	817,7	704,4	107,2
udziały w podatku dochodowym, z tego:	785,1	817,8	819,3	845,5	107,7
PIT	684,2	717,6	731,1	762,8	111,5
CIT	100,9	100,2	88,2	82,7	82,0
podatki i opłaty lokalne, w tym:	487,9	495,1	525,1	541,0	110,9
podatek od nieruchomości	295,9	317,8	332,7	352,8	119,2
podatek od środków transportowych	18,5	10,8	13,0	15,1	81,6



Wyszczególnienie	2010	2011	2012	2013	2010=100
podatek od spadków i darowizn	9,1	7,3	10,5	5,9	64,8
podatek od czynności cywilnoprawnych	64,8	48,4	53,6	47,2	72,8
opłata skarbową	15,9	16,2	16,1	16,7	105,0
pozostałe dochody	512,6	483,7	591,9	573,7	111,9
Wydatki					
Wydatki ogółem w mln zł, z tego:	2 946,7	3 062,1	2 854,4	2 693,7	91,4
bieżące	2 074,1	2 116,8	2 259,9	2 194,0	105,8
inwestycyjne	872,6	945,3	594,5	499,7	57,3
Wynik budżetu w mln zł	-504,2	-590,5	-100,4	-29,1	5,8
Majątek Miasta Poznania					
Wartość netto aktywów trwałych i obrotowych w mln zł, w tym:	16 359,4	17 330,9	17 832,5	18 343,7	112,1
wartość gruntów Miasta Poznania (wartość ewidencyjna)	10 199,4	10 412,4	9 418,7	10 840,5	106,3
wartość netto majątku trwałego miejskich jednostek organizacyjnych	6 160,0	6 918,5	7 142,0	7 503,2	121,8
Administracja					
Rada Miasta Poznania					
Liczba radnych ogółem, z tego:	37	37	37	37	100,0
kobiet	9	8	9	9	100,0
mężczyzn	28	29	28	28	100,0
Radni wg wieku					
25–29 lat	5	6	2	2	40,0
30–39 lat	11	11	15	13	118,2
40–59 lat	13	14	14	16	123,1
60 lat i więcej	8	6	6	6	75,0

Wyszczególnienie	2010	2011	2012	2013	2010=100
Radni wg wykształcenia					
wyższe	33	34	34	brak danych	103,0
średnie	4	3	3	brak danych	75,0
Decyzje administracyjne					
Liczba decyzji administracyjnych wydanych przez Urząd Miasta Poznania ogółem w tys., w tym przez:	321,7	392,2	325,4	354,3	110,1
Wydział Komunikacji	166,8	194,1	145,1	181,4	108,8
Wydział Finansowy	126,8	168,7	161,1	152,5	120,3
Wydział Urbanistyki i Architektury	5,9	6,8	7,1	5,4	91,5
Liczba decyzji administracyjnych wydanych przez miejskie jednostki organizacyjne ogółem w tys., w tym przez:	134,3	136,0	134,9	137,0	102,0
Miejski Ośrodek Pomocy Rodzinie	79,0	70,1	79,0	80,8	102,3
Zatrudnienie i komputeryzacja w Urzędzie Miasta Poznania					
Liczba pracowników administracyjnych ogółem, w tym z wykształceniem:	1 473	1 614	1 519	1 571	106,7
wyższym	1 224	1 280	1 261	1 226	100,2
Liczba stanowisk komputerowych	1 750	1 771	1 967	1 970	112,6
Miejskie jednostki organizacyjne					
Liczba miejskich jednostek organizacyjnych ogółem, z tego:	353	359	341	328	92,9
jednostek budżetowych	203	326	313	301	148,3
zakładów budżetowych	123	6	5	4	3,3
instytucji kultury	15	15	15	15	100,0
samodzielnych publicznych zakładów opieki zdrowotnej	8	8	4	4	50,0
jednostek administracji zespolonej	4	4	4	4	100,0



Wyszczególnienie	2010	2011	2012	2013	2010=100
Jednostki pomocnicze – osiedla					
Liczba jednostek pomocniczych – osiedli	69	42	42	42	60,9
Udział powierzchni miasta objętej działalnością jednostek pomocniczych w ogólnej powierzchni miasta w %	89,2	100,0	100,0	100,0	x
Udział ludności zamieszkującej obszar miasta objęty działalnością jednostek pomocniczych w ogólnej liczbie mieszkańców miasta w %	92,6	100,0	100,0	100,0	x

Źródło: Główny Urząd Statystyczny, Izba Skarbowa w Poznaniu, Komenda Miejska Policji, Komenda Miejska Straży Pożarnej, Urząd Statystyczny w Poznaniu, Międzynarodowe Targi Poznańskie sp. z o.o., Port Lotniczy Poznań-Ławica sp. z o.o., Poznańskie Centrum Świadczeń, Straż Miejska Miasta Poznania, Zarząd Zieleni Miejskiej, Zarząd Komunalnych Zasobów Lokalowych sp. z o.o., Zarząd Dróg Miejskich, Zarząd Transportu Miejskiego, Wydział Budżetu i Analiz, Wydział Działalności Gospodarczej i Rolnictwa, Wydział Gospodarki Nieruchomościami, Wydział Informatyki, Wydział Komunikacji, Wydział Organizacyjny, Wydział Rozwoju Miasta, Wydział Sportu, Wydział Urbanistyki i Architektury, Wydział Wspierania Jednostek Pomocniczych Miasta, Biuro Rady Miasta.

Poznań na tle największych polskich miast w latach 2010–2013

Wyszczególnienie	Poznań	Gdańsk	Kraków	Łódź	Wrocław
Powierzchnia i demografia					
Powierzchnia w ha					
2010	26 185	26 196	32 680	29 325	29 282
2011	26 191	26 196	32 680	29 325	29 282
2012	26 191	26 196	32 680	29 325	29 282
2013	26 191	26 196	32 685	29 325	29 282
Ludność w tys.					
2010	555,6	460,5	757,7	730,6	630,7
2011	553,6	460,5	759,1	725,1	631,2
2012	550,7	460,4	758,3	719,0	631,2
2013	548,0	461,5	759,0	711,3	632,1
Ludność na 1 km²					
2010	2 122	1 758	2 319	2 492	2 154
2011	2 114	1 758	2 323	2 472	2 156
2012	2 103	1 758	2 320	2 452	2 156
2013	2 092	1 762	2 322	2 426	2 159
Ludność w wieku nieprodukcyjnym na 100 osób w wieku produkcyjnym					
2010	52	55	53	56	52
2011	54	56	55	58	54
2012	56	58	56	60	55
2013	58	59	58	62	57
Kobiety na 100 mężczyzn					
2010	115	111	114	120	114
2011	115	111	114	120	114



Wyszczególnienie	Poznań	Gdańsk	Kraków	Łódź	Wrocław
2012	115	111	115	120	114
2013	115	111	115	120	115
Na 1000 mieszkańców:					
zgony					
2010	10,1	9,5	9,4	13,9	10,1
2011	9,7	9,4	9,2	14,2	10,0
2012	10,3	10,0	9,7	14,2	10,3
2013	10,5	10,1	9,5	14,4	10,3
przyrost naturalny					
2010	0,7	1,1	1,0	-4,9	0,3
2011	0,8	0,2	0,6	-5,6	-0,1
2012	0,2	-0,2	0,0	-5,8	-0,6
2013	-0,2	-0,5	0,3	-6,5	-0,7
urodzenia żywe					
2010	10,9	10,5	10,4	8,9	10,4
2011	10,5	9,6	9,8	8,6	9,9
2012	10,5	9,8	9,7	8,4	9,7
2013	10,3	9,6	9,7	8,0	9,6
małżeństwa					
2010	5,7	5,4	5,4	5,1	5,6
2011	5,2	4,9	4,9	4,4	5,0
2012	5,1	4,6	4,5	4,5	5,0
2013	4,4	4,3	4,3	3,9	4,2
saldo migracji					
2010	-5,5	-0,3	0,6	-2,3	1,1

Wyszczególnienie	Poznań	Gdańsk	Kraków	Łódź	Wrocław
2011	-4,5	-0,2	1,3	-2,0	1,0
2012	-4,2	0,0	1,0	-2,3	1,4
2013	-4,7	2,4	1,3	-2,2	2,2
Gospodarka					
Produkt krajowy brutto					
Produkt krajowy brutto na 1 mieszkańca w tys. zł					
2010	72,1	brak danych	55,8	46,2	56,7
2011	75,9	brak danych	60,1	48,7	60,4
Produkt krajowy brutto na 1 mieszkańca (Polska=100)					
2010	196	brak danych	152	126	154
2011	191	brak danych	152	123	152
Udział wartości dodanej brutto w wybranych grupach sekcji PKD do ogółem w %:					
przemysł					
2010	21,4	brak danych	14,3	23,0	15,8
2011	19,7	brak danych	15,3	22,4	15,0
budownictwo					
2010	7,2	brak danych	11,0	6,4	8,9
2011	7,3	brak danych	10,4	6,1	15,0
handel i naprawa pojazdów samochodowych; zakwaterowanie i gastronomia; transport i gospodarka magazynowa; informacja i komunikacja					
2010	35,6	brak danych	33,5	30,9	29,8
2011	35,2	brak danych	32,6	30,8	30,5
działalność finansowa i ubezpieczeniowa; obsługa rynku nieruchomości					
2010	10,2	brak danych	9,5	13,0	14,4
2011	11,1	brak danych	10,1	14,0	15,1



Wyszczególnienie	Poznań	Gdańsk	Kraków	Łódź	Wrocław
Podmioty gospodarcze na 10 000 mieszkańców					
2010	1 765	1 416	1 527	1 202	1 608
2011	1 796	1 419	1 530	1 197	1 605
2012	1 861	1 470	1 598	1 244	1 665
2013	1 917	1 513	1 640	1 276	1 714
Spółki z udziałem kapitału zagranicznego na 10 000 mieszkańców					
2010	50	32	35	23	50
2011	52	33	37	23	51
2012	56	34	40	25	54
2013	56	36	43	26	57
Podmioty gospodarcze nowo zarejestrowane na 10 000 mieszkańców					
2010	156	138	157	123	144
2011	158	125	132	106	144
2012	163	127	147	116	147
2013	165	132	142	115	151
Podmioty gospodarcze wyrejestrowane na 10 000 mieszkańców					
2010	85	71	80	74	80
2011	122	117	123	117	145
2012	97	76	78	76	84
2013	107	85	94	91	95
Nakłady inwestycyjne przedsiębiorstw na 1 mieszkańca w zł					
2010	5 226	7 234	3 470	2 928	4 439
2011	6 225	6 871	4 629	3 682	6 346
2012	6 886	6 544	4 769	3 275	5 839

Wyszczególnienie	Poznań	Gdańsk	Kraków	Łódź	Wrocław
Rynek pracy					
Pracujący na 1000 mieszkańców					
2010	414	316	384	320	375
2011	424	321	388	316	377
2012	424	323	392	318	376
Udział pracujących w przemyśle w %					
2010	23,6	25,3	22,8	27,3	21,3
2011	22,4	24,1	22,6	26,1	21,1
2012	22,1	23,2	22,2	25,7	20,4
Udział pracujących w usługach w %					
2010	75,6	73,9	75,7	71,8	77,9
2011	76,9	75,1	75,9	72,9	78,1
2012	77,1	76,0	76,3	73,4	78,8
Przeciętne miesięczne wynagrodzenie brutto w sektorze przedsiębiorstw w zł					
2010	3 842	4 290	3 436	3 109	3 441
2011	4 032	4 533	3 668	3 198	3 601
2012	4 148	4 629	3 774	3 380	3 652
2013	4 274	4 741	3 919	3 564	3 821
Liczba bezrobotnych zarejestrowanych w powiatowych urzędach pracy w tys.					
2010	11,2	10,9	18,7	33,7	17,5
2011	11,6	11,1	19,4	37,0	16,2
2012	13,7	13,1	23,9	41,0	19,0
2013	13,5	13,9	24,7	42,2	18,6



Wyszczególnienie	Poznań	Gdańsk	Kraków	Łódź	Wrocław
Stopa bezrobocia w %					
2010	3,5	5,4	4,7	9,9	5,4
2011	3,7	5,5	4,9	10,8	5,0
2012	4,2	6,4	5,9	12,1	5,8
2013	4,1	6,6	5,9	12,3	5,6
Osoby bezrobotne na 1 ofertę pracy					
2010	78	22	19	58	37
2011	35	81	18	89	28
2012	68	57	23	123	37
2013	33	85	38	39	15
Ruch lotniczy					
Liczba operacji lotniczych w tys.					
2010	24	32	33	3	24
2011	23	34	33	3	25
2012	25	39	39	4	28
2013	21	17	38	3	25
Przewiezieni pasażerowie na 1000 mieszkańców					
2010	2 554	4 846	3 780	539	2 623
2011	2 644	5 349	3 970	537	2 626
2012	2 896	6 464	4 535	644	3 163
2013	2 473	6 219	4 806	497	3 038
Mieszkalnictwo					
Mieszkania na 1000 mieszkańców					
2010	426	413	433	469	432
2011	432	423	438	475	437
2012	439	433	448	482	448

Wyszczególnienie	Poznań	Gdańsk	Kraków	Łódź	Wrocław
Mieszkania oddane do użytkowania na 10 000 mieszkańców					
2010	57	77	62	28	74
2011	45	96	64	21	59
2012	49	111	90	36	106
2013	47	83	92	20	124
Turystyka					
Liczba turystycznych obiektów noclegowych					
2010	75	99	215	49	71
2011	73	98	221	51	70
2012	89	118	241	68	78
2013	87	115	236	67	73
Miejsca noclegowe na 1000 mieszkańców					
2010	15	27	33	7	14
2011	14	27	36	7	14
2012	15	29	35	9	16
2013	15	28	34	10	15
Korzystający z noclegów na 1000 mieszkańców					
2010	1 047	948	1 998	456	1 103
2011	1 092	1 057	2 165	495	1 195
2012	1 126	1 279	2 343	580	1 222
2013	1 120	1 364	2 506	619	1 256
Sport i rekreacja					
Kluby sportowe na 10 000 mieszkańców					
2010	2,5	1,9	2,2	1,9	2,0
2012	2,5	1,9	2,4	2,3	2,2



Wyszczególnienie	Poznań	Gdańsk	Kraków	Łódź	Wrocław
Ćwiczący w klubach sportowych na 1000 mieszkańców					
2010	20	15	29	16	23
2012	21	14	33	19	24
Udział terenów zielonych w powierzchni ogólnej miasta w %					
2010	14,3	7,9	9,9	12,4	5,7
2011	14,4	7,9	9,4	12,2	5,6
2012	14,4	8,0	9,4	12,9	5,7
Kultura					
Liczba bibliotek i filii					
2010	57	brak danych	71	82	47
2011	54	brak danych	71	82	45
2012	54	brak danych	71	82	45
Czytelnicy bibliotek publicznych na 1000 mieszkańców					
2010	167	brak danych	278	165	196
2011	156	brak danych	284	170	207
2012	159	brak danych	288	169	217
Liczba kin stałych					
2010	8	brak danych	13	8	10
2011	13	brak danych	13	10	8
2012	11	brak danych	12	7	7
Widzowie seansów kinowych na 1000 mieszkańców					
2010	4 387	brak danych	4 011	2 413	3 843
2011	4 420	brak danych	3 548	2 363	3 613
2012	3 482	brak danych	3 008	2 245	3 615
Liczba teatrów i instytucji muzycznych					
2010	9	brak danych	14	11	8

Wyszczególnienie	Poznań	Gdańsk	Kraków	Łódź	Wrocław
2011	9	brak danych	12	11	9
2012	9	brak danych	16	11	10
Liczba przedstawień i koncertów w teatrach i instytucjach muzycznych					
2010	2 756	brak danych	4 103	3 269	2 045
2011	2 271	brak danych	4 644	3 203	2 340
2012	2 472	brak danych	4 283	3 537	2 236
Liczba muzeów					
2010	21	brak danych	48	18	22
2011	19	brak danych	44	18	22
2012	18	brak danych	44	18	24
Edukacja					
Współczynnik skolaryzacji brutto w %:					
w szkołach podstawowych					
2010	114	100	104	102	101
2011	118	104	108	103	104
2012	116	103	105	102	103
w gimnazjach					
2010	115	101	106	109	108
2011	115	102	105	109	108
2012	116	102	105	108	108
w zasadniczych szkołach zawodowych (wiek 16-18 lat)					
2010	16	brak danych	17	10	16
2011	17	brak danych	17	10	16
2012	17	brak danych	16	10	16
2013	16	brak danych	14	10	14



Wyszczególnienie	Poznań	Gdańsk	Kraków	Łódź	Wrocław
w liceach ogólnokształcących (wiek 16-18 lat)					
2010	137	brak danych	107	97	102
2011	137	brak danych	109	95	104
2012	138	brak danych	107	95	108
2013	137	brak danych	106	92	108
w szkołach zawodowych i ogólnozawodowych (wiek 16-18 lat)					
2010	61	brak danych	63	41	47
2011	64	brak danych	65	43	51
2012	63	brak danych	65	45	51
2013	63	brak danych	61	46	50
Uczniowie przypadający na 1 komputer z dostępem do Internetu przeznaczony do użytku uczniów w:					
w szkołach podstawowych¹⁴⁵					
2010	14	14	15	16	14
2011	14	14	14	16	13
2012	14	15	12	15	12
w gimnazjach¹⁴⁶					
2010	12	14	13	13	11
2011	10	13	12	12	11
2012	10	12	10	12	11
w szkołach ponadgimnazjalnych¹⁴⁷					
2010	10	8	10	8	9
2011	10	8	9	8	8
2012	10	8	9	7	8

¹⁴⁵ Dotyczy szkół podstawowych dla dzieci i młodzieży z wyłączeniem specjalnych.

¹⁴⁶ Dotyczy gimnazjów dla dzieci i młodzieży z wyłączeniem specjalnych.

¹⁴⁷ Dotyczy szkół ponadgimnazjalnych dla młodzieży z wyłączeniem specjalnych

VI KADENCJA SAMORZĄDU MIASTA POZNAŃ

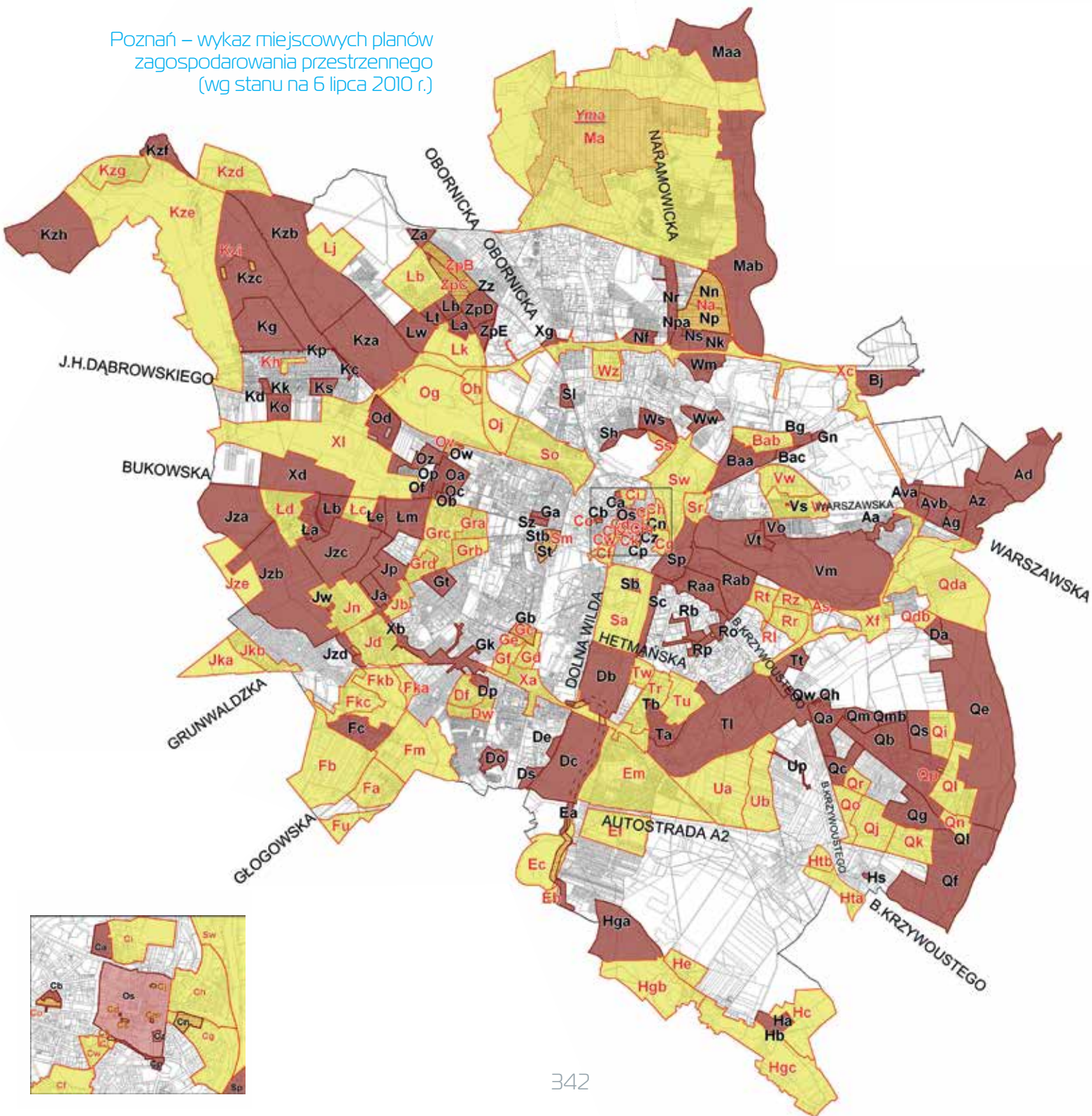
Wyszczególnienie	Poznań	Gdańsk	Kraków	Łódź	Wrocław
Liczba szkół wyższych					
2010	26	14	22	25	25
2011	27	13	22	23	25
2012	27	13	22	22	25
2013	26	13	21	22	24
Studenci na 1000 mieszkańców					
2010	241	177	245	138	227
2011	237	177	243	132	218
2012	233	176	240	127	213
2013	221	170	225	117	199
Absolwenci na 1000 mieszkańców					
2010	66	37	55	40	52
2011	67	43	62	36	56
2012	64	46	64	35	56
2013	62	46	62	32	54
Opieka zdrowotna					
Liczba zakładów opieki zdrowotnej					
2010	341	161	462	522	335
2011	447	185	545	648	409
2012	456	199	553	640	429
Udzielone porady lekarskie na 1000 mieszkańców					
2010	4 159	3 725	3 983	4 722	4 089
2011	4 490	3 615	4 142	4 876	4 277
2012	4 517	3 738	4 037	4 634	4 169



Wyszczególnienie	Poznań	Gdańsk	Kraków	Łódź	Wrocław
Łóżka w szpitalach na 10 000 mieszkańców					
2010	102	64	72	80	76
2011	102	62	72	79	73
2012	110	66	80	81	86
Mieszkańcy na 1 aptekę ogólnodostępną					
2010	2 214	2 791	2 668	2 396	2 362
2011	2 259	2 725	2 307	2 433	2 321
2012	2 086	2 661	2 298	2 496	2 391
2013	2 108	2 508	2 464	2 436	2 350
Budżet miasta					
Dochody budżetu miasta na 1 mieszkańca w zł					
2010	4 387	4 405	4 471	3 473	5 029
2011	4 459	4 520	4 400	3 775	5 558
2012	4 985	6 373	4 539	4 197	5 689
Dochody własne budżetu miasta na 1 mieszkańca w zł					
2010	3 126	3 045	2 828	2 306	3 709
2011	3 140	3 054	3 008	2 589	4 113
2012	3 393	3 193	3 125	2 814	4 059
Wydatki budżetu miasta na 1 mieszkańca w zł					
2010	5 293	4 701	4 444	3 740	5 211
2011	5 524	5 524	4 378	4 184	5 763
2012	5 167	6 453	4 595	4 602	5 849

Źródło danych: Główny Urząd Statystyczny

Poznań – wykaz miejscowych planów zagospodarowania przestrzennego (wg stanu na 6 lipca 2010 r.)





Miejscowe plany zagospodarowania przestrzennego uchwalone od 1995 r.

Symbol mpzp	Nazwa mpzp
Aa	Mpzp „Strumień Szklarka”
Ad	Mpzp „Darniowa”
Ag	Mpzp „Rejon ul. Główniec”*
Ava	Mpzp terenu w rejonie węzła Antoninek-wschód – część A
Avb	Mpzp terenu w rejonie węzła Antoninek-wschód – część B
Az	Mpzp „Zieliniec”*
Baa	Mpzp „obszaru Główna” w Poznaniu część A
Bac	Mpzp „obszaru Główna” w Poznaniu część C
Bg	Mpzp terenu działalności gospodarczej w rejonie ulic Gnieźnieńskiej i Bałtyckiej
Bj	Mpzp „Janikowo 1”
Ca	Mpzp Śródmieście Centrum 1 – fragment
Cb	Mpzp „Śródmieście Poznań – Centrum 2” / na części jest wywołany Co
Cn	Mpzp „łazienna” w Poznaniu / na całości jest wywołany Cg
Cp	Mpzp obszaru „Podgórna-Plac Bernardyński” / na części jest wywołany Cl
Cz	Mpzp terenów w rejonie ulic Za Bramką i Wszystkich Świętych
Da	Mpzp terenów „rejonu ul. Darzyborskiej”
Db	Mpzp terenu „Południowego klina zieleni miasta Poznania – obszar B”
Dc	Mpzp terenu „Południowego klina zieleni miasta Poznania – obszar C”
De	Mpzp „Dębiec 1”
Do	Mpzp „Terenów w rejonie ulic: Opolskiej Stefana Okrzei oraz cieku Górczynka”
Dp	Mpzp w rejonie ulic Czechosłowackiej, Przełęcz
Ds	Mpzp rejon ulicy Samotnej
Ea	Mpzp przebiegu magistrali wodociągowej wody surowej od granic miasta z wsią Czapury gm. Mosina do Stacji Uzdatniania Wody... / na części jest wywołany Ec i Xa
Fc	Mpzp dla obszaru „Fabianowo”
Ga	Mpzp „Śródmieście Poznań – Gajowa”
Gb	Mpzp w rejonie ulic: Hetmańskiej, R. Dmowskiego, J. Krauthofera-Krotowskiego i projektowanej Nowej Opolskiej / jest wywołana zmiana Gc
Gk	Mpzp rejonu ul. Krzywej
Gn	Mpzp terenów w rejonie ul.Gnieźnieńskiej w Poznaniu oraz zmiany uchwały CV/610/94 RMP z dnia 10 maja 1994 roku...

Symbol mpzp	Nazwa mpzp
Gt	Mpzp terenu Gospody Targowej
Ha	Mpzp obszaru Synpiewo – Baraki
Hb	Mpzp obszaru Synpiewo – Baraki A
Hga	Mpzp „Dolina Głuszynki – część A”
Hs	Mpzp terenów w rejonie „ul. Świątniczki”
Ja	Mpzp dla obszaru pomiędzy III Ramą Komunikacyjną a ulicą W. Węgorka
Jp	Mpzp terenów położonych przy stadionie miejskim w rejonie ulic Ptasia, Bułgarska
Jw	Mpzp terenów w rejonie ulic: Ścinawskiej i M. Wołodajowskiego w Poznaniu – 2
Jza	Mpzp dla obszaru części północnej „Południowo-Zachodniego Klina Zieleni” w Poznaniu – obszar A
Jzb	Mpzp dla obszaru części północnej „Południowo-Zachodniego Klina Zieleni” w Poznaniu – obszar B
Jzc	Mpzp dla obszaru części północnej „Południowo-Zachodniego Klina Zieleni” w Poznaniu – obszar C
Jzd	Mpzp dla obszaru części północnej „Południowo-Zachodniego Klina Zieleni” w Poznaniu – obszar D / na części jest wywołany Jd
Kc	Mpzp terenu w rejonie ul. Człuchowskiej
Kd	Mpzp dla działek nr 28, 29/2, 29/3 i 29/4 ark. 20 obręb Krzyżowniki
Kg	Mpzp „Park Golfowy Poznań – Krzyżowniki”
Kk	Mpzp obszaru „Dolina Krzyżanki – część A”
Ko	Mpzp „Smochowice Południe”
Kp	Mpzp obszaru „ul. Polanowska”
Ks	Mpzp obszaru „Smochowice – Sianowska”
Kza	Mpzp dla obszaru „północno-zachodniego klina zieleni” w Poznaniu część A – Dolina Bogdanki
Kzb	Mpzp dla obszaru „północno-zachodniego klina zieleni” w Poznaniu część B – otoczenie Jeziora Strzeszyńskiego
Kzc	Mpzp dla obszaru „północno-zachodniego klina zieleni” w Poznaniu część C – Krzyżowniki Północ / na części jest wywołany Kzi (składa się z dwóch oddalonych od siebie terenów!!!)
Kzf	Mpzp dla obszaru „północno-zachodniego klina zieleni” w Poznaniu część F – Kiekrz Wschód
Kzh	Mpzp dla obszaru „północno-zachodniego klina zieleni” w Poznaniu część H – rejon rzeki Przechmiarki*
La	Mpzp dla terenów w rejonie ulic Horacego i Hezjoda
Lh	Mpzp dla terenów w rejonie ulic Literackiej i Horacego

Symbol mpzp	Nazwa mpzp
Lt	Mpzp dla terenów w rejonie ulic L. Tolstoja i T. Boya-Zeleńskiego
Lw	Mpzp obszaru Strzeszyna – rejon ulic Koszalińskiej i Wańkowicza
Ła	Mpzp dla obszaru „Ławica 1”
Łb	Mpzp dla obszaru „Ławica 2”
Łe	Mpzp obszaru „Edwardowo”
Łm	Mpzp obszaru „Marcelin”
Maa	Mpzp obszaru „Morasko-Radojewo-Umultowo”, część Dolina Warty A
Mab	Mpzp obszaru „Morasko-Radojewo-Umultowo”, część Dolina Warty B
Nf	Mpzp obszaru „Za Fortem”
Nk	Mpzp obszaru „Naramowice – ul.Karpia”
Nn	Mpzp „Naramowice – ul. Czarnucha” część północna / na całości jest wywołany Na
Np	Mpzp „Naramowice – ul. Czarnucha” część południowa / na całości jest wywołany Na
Npa	Mpzp „Naramowice – ul. Czarnucha” część południowa A / na całości jest wywołany Na
Nr	Mpzp „Ulica Nowa Naramowicka – część południowa”
Ns	Mpzp „Naramowice, ul. Karpia – Sielawy”
Oa	Mpzp obszaru „Jeżyce 1”
Ob	Mpzp obszaru „Jeżyce 1A”
Oc	Mpzp obszaru „Jeżyce 1B”
Od	Mpzp obszaru Jeżyce 3 / jest wywołany XI dla części terenu
Of	Mpzp dla terenów przy Forcie VII
Op	Mpzp dla terenu zabudowy usługowej przy alei Polskiej
Os	Mpzp „Obszar Staromiejski” / na części jest wywołany Cd
Ow	Mpzp obszaru „w rejonie ul. św.Wawrzyńca” / na większości terenu jest wywołany Ov
Qa	Mpzp „Rejon Szczepankowo – Splawie cz. A” / na części jest wywołany Oh
Qb	Mpzp obszaru „Szczepankowo – Splawie” część B / na części jest wywołany Qp
Qc	Mpzp „Rejon Szczepankowo – Splawie cz. C”
Qe	Mpzp „Wschodni klin zieleni B”
Qf	Mpzp „Wschodni klin zieleni C”
Qg	Mpzp „Dawna wieś Splawie”
Qh	Mpzp „Szczepankowo – rejon ulicy Salickiej”
Qł	Mpzp Kolektor Łężyńka – PIV
Qm	Mpzp „Folwark Michałowo – część A”

Symbol mpzp	Nazwa mpzp
Qmb	Mpzp „Folwark Michałowo” – część B*
Qs	Mpzp „Michałowo-Sowice”
Qw	Mpzp „Szczepankowo – rejon ul. Widawskiej”
Oz	Mpzp dla obszaru „Brama Zachodnia”*
Raa	Mpzp „Rataje-Łacina” część A
Rab	Mpzp „Rataje-Łacina” część B
Rb	Mpzp „Rataje-Park II”
Ro	Mpzp „Rataje – Park os. Oświecenia”
Rp	Mpzp „Rataje-Park”
Sb	Mpzp „Rejon ulicy Bielniki”
Sc	Mpzp „Park nad Wartą”
Sh	Mpzp „Rejon ulicy Za Cytadela”
Sl	Mpzp obszaru „ul. św. Leonarda”
Sp	Mpzp „Kampus Politechniki Poznańskiej w paśmie Warta”
St	Zmiana mpzp terenów Międzynarodowych Targów Poznańskich – część A / na całości jest wywołany Sm
Stb	Zmiana mpzp terenów Międzynarodowych Targów Poznańskich – część B / na całości jest wywołany Sm
Sz	Mpzp „Stare Zoo”
Ta	Mpzp obszaru Starołąka Mała
Tb	Mpzp obszaru „Starołąka Mała A”
Tl	Mpzp Poznańskiego Centrum Logistycznego Franowo-Żegrze (część A i część B)
Tt	Mpzp „Park Handlowy Franowo”
Up	Mpzp projektowanej ulicy zbiorczej, w rejonie ulicy Pokrzywno
Vm	Mpzp obszaru „Malta” w Poznaniu oraz zmiany uchwały nr CV/610/94 RMP z dnia 10 maja 1994 roku w sprawie utworzenia użytków ekologicznych i zespołów p-k...
Vo	Mpzp obszaru „Malta” w granicach Osiedla Maltańskiego
Vs	Mpzp terenu w rejonie ulic Inowrocławskiej i Ślupeckiej
Vt	Mpzp „Termy Maltańskie”
Wm	Mpzp obszaru „Wilczy Młyn” w Poznaniu oraz zmiany uchwały nr CV/610/94 RMP z dnia 10 maja 1994 roku w sprawie utworzenia użytków ekologicznych...
Ws	Mpzp „Rejon ulic Sotyskiej i Przelajowej”*
Ww	Mpzp „Wilczak – Czaplą”
Xb	Mpzp obszaru „III rama komunikacyjna odcinek południowo-zachodni” / na części jest wywołany Jd i Xb

Symbol mpzp	Nazwa mpzp
Xd	Mpzp obszarów „Port Lotniczy Poznań-Ławica” i „III rama komunikacyjna odcinek północno-zachodni” – część A
Xg	Mpzp „III RAMA KOMUNIKACYJNA – węzeł Obornicka”
Za	Mpzp „Podolany Zachód A”
ZpD	Mpzp Podolany Zachód D*
ZpE	Mpzp Podolany Zachód E*
Zz	Mpzp obszaru Podolany Zachód / na części są wywołane ZpB i ZpC

Miejscowe plany zagospodarowania przestrzennego wywołane po 11 lipca 2003 r.

Symbol mpzp	Nazwa mpzp
As	Mpzp dla terenów położonych w rejonie ul.: abpa W. Dymka i Szwajcarskiej w Poznaniu
Bab	Mpzp „obszaru Główna” w Poznaniu część B
Cd	Mpzp „U zbiegu ulic Szkolnej i Paderewskiego” w Poznaniu / na uchwalonym Os
Cf	Mpzp „Centrum 6” Poznaniu
Cg	Mpzp terenu „Stara Gazownia” w Poznaniu / na uchwalonym Cn
Ch	Mpzp dla obszaru Chwaliszewo w Poznaniu
Ci	Mpzp „Wzgórze św. Wojciecha” w Poznaniu
Cj	Mpzp „Dominikańska – Szewska” / na uchwalonym Os
Ck	Mpzp „U zbiegu Placu Wiosny Ludów i ulicy Podgórznej” w Poznaniu
Cl	Mpzp „Plac Wiosny Ludów” w Poznaniu / na części uchwalonego Cp
Cm	Mpzp „Plac Kolegiacki – ul. Wodna” / na uchwalonym Os
Co	Mpzp „Rejonu Teatru Polskiego” w Poznaniu / na części uchwalonego Cb
Cs	Mpzp „Szkoła – Kozia – Wrocławska” / na uchwalonym Os
Cw	Mpzp „Rejon ulicy Wysokiej” w Poznaniu
Df	Mpzp dla obszaru „Fort IX” w Poznaniu
Dw	Mpzp dla obszaru „Rejon ulicy Bohaterów Westerplatte” w Poznaniu
Eb	Mpzp terenów położonych przy ul. Starołęckiej obok strumienia Czapnica w Poznaniu
Ec	Mpzp dla obszaru „Rejon Marlewa – Zakole Warty” w Poznaniu / na części uchwalonego Ea

Symbol mpzp	Nazwa mpzp
Eł	Mpzp dla rejonu ulicy Łysogórskiej w Poznaniu
Em	Mpzp rejonu Minikowa w Poznaniu
Fa	Mpzp „Rejon ulicy Kotowo” w Poznaniu
Fb	Mpzp terenów przyautostradowych w rejonie Fabianowa i Kotowa w Poznaniu
Fka	Mpzp „Kopanina – Rudnicze A” w Poznaniu
Fkb	Mpzp „Kopanina – Rudnicze B” w Poznaniu
Fkc	Mpzp „Kopanina – Rudnicze C” w Poznaniu
Fm	Mpzp „Rejon ul. Mielezyskiej” w Poznaniu
Fu	Mpzp dla obszaru pomiędzy autostradą a południową granicą miasta Poznania w rejonie ul. Ustronnej w Poznaniu
Gc	zmiana Mpzp w rejonie ulic: Hetmańskiej, R. Dmowskiego, J. Krauthofera-Krotowskiego i projektowanej Nowej Opolskiej w Poznaniu / na uchwalonym Gb
Gd	Mpzp „Rejon między ulicą Górecką, Drużynową oraz torami kolejowymi” w Poznaniu
Ge	Mpzp „Rejon ulic R. Dmowskiego i J. Krauthofera” w Poznaniu
Gf	Mpzp „Rejon ulic R. Dmowskiego, Drużynowa oraz Górecka” w Poznaniu
Gra	Mpzp dla obszaru GRUNWALD część A
Grb	Mpzp dla obszaru GRUNWALD część B
Grc	Mpzp dla obszaru GRUNWALD część C
Grd	Mpzp dla obszaru GRUNWALD część D
Hc	Mpzp „Sypniewo” w Poznaniu
He	Mpzp „Rejon dawnego folwarku Głuszyna”
Hgb	Mpzp „Dolina Głuszynki – część B” w Poznaniu
Hgc	Mpzp „Dolina Głuszynki – część C” w Poznaniu
Hta	Mpzp „Krzesziny – rejon ulicy Tarnowskiej – część A” w Poznaniu
Htb	Mpzp „Krzesziny – rejon ulicy Tarnowskiej – część B” w Poznaniu
Jb	Mpzp w rejonie ul. Babimojskiej
Jd	Mpzp dla obszaru „Junikowo Południe” w Poznaniu / na części uchwalonego Xb oraz na części uchwalonego Jzd
Jka	Mpzp „Osiedle Kwiatowe” – część A w Poznaniu
Jkb	Mpzp „Osiedle Kwiatowe” – część B w Poznaniu
Jn	Mpzp „Junikowo-Północ” w Poznaniu
Jze	Mpzp dla obszaru części północnej „Południowo-Zachodniego Klina Zieleni” w Poznaniu – część E
Kh	Mpzp „Rejon ul. Gniewskiej” w Poznaniu
Kz	Mpzp dla obszaru „północno-zachodniego klina zieleni” w Poznaniu (Kzd, Kze, Kzg)



Symbol mpzp	Nazwa mpzp
Kzi	zmiana Mpszp dla obszaru „północno-zachodniego klina zieleni” w Poznaniu część C – Krzyżownicy Północ /na części uchwalonego Kzc
Lb	Mpszp dla terenów w rejonie ulic Biskupińskiej i L. Tołstoja w Poznaniu
Lj	Mpszp „Strzeszyn – Jastrowska” w Poznaniu
Lk	Mpszp dla terenów w rejonie ulic Koszalińskiej i Hezjoda w Poznaniu
Łc	Mpszp „Ławica 3” w Poznaniu
Łd	Mpszp „Ławica 4” w Poznaniu
Ma	Mpszp obszaru „Morasko–Radojewo–Umultowo” w Poznaniu
Na	Mpszp dla obszaru Naramowic w rejonie ulic: Rubież i Sielawy oraz linii kolejowej relacji Zieliniec – Kiekrz / na uchwalonym Nn, Np, Npa
Og	Mpszp dla obszaru „Otoczenie Jeziora Rusałka” w Poznaniu
Oh	Mpszp dla obszaru „w rejonie ulicy Gołęcińskiej” w Poznaniu
Oj	Mpszp „Park Gołęcin” w Poznaniu
Ov	Mpszp dla obszaru w rejonie ul. Świętego Wawrzyńca i Polskiej w Poznaniu / na uchwalonym Ow dla większości terenu
Qd	Mpszp „Wschodni klin zieleni A” w Poznaniu (Qda, Qdb)
Qi	Mpszp „Michałowo – Bobrownicka” w Poznaniu
Qj	Mpszp „Splawie – rejon ulicy Chrzanowskiej” w Poznaniu
Qk	Mpszp „Splawie – rejon ulicy Dobropole” w Poznaniu
Ql	Mpszp „Michałowo – Aroniowa” w Poznaniu
Qn	Mpszp „Michałowo – Borecka” w Poznaniu
Qo	Mpszp „Splawie – rejon ulicy Ostrowskiej” w Poznaniu
Qp	Mpszp obszaru „Szczepankowo – Splawie” część B w Poznaniu w części dotyczącej terenu 22 MN / na uchwalonym Qb
Qr	Mpszp „Splawie – rejon ulicy Glebowej” w Poznaniu
Rl	Mpszp „Os. Lecha cz. A” w Poznaniu
Rr	Mpszp „Osiedle Rusa” w Poznaniu
Rt	Mpszp „Osiedle Tysiąclecia” w Poznaniu
Rz	Mpszp „Osiedle Zodiak” w Poznaniu
Sa	Mpszp terenu „Południowego klina zieleni miasta Poznania – obszar A”
Sm	Mpszp „Międzynarodowe Targi Poznańskie” / na uchwalonym Stb i St
So	Mpszp „Solacz” w Poznaniu

Symbol mpzp	Nazwa mpzp
Sr	Mpszp dla obszaru „Śródka” w Poznaniu
Ss	Mpszp „Rejon ulicy na Szańcach” w Poznaniu
Sw	Mpszp „Rejon Ostrowa Tumskiego” w Poznaniu
Tr	Mpszp „Rejon ul. Romana Maya” w Poznaniu
Tu	Mpszp w rejonie ul. Unii Lubelskiej w Poznaniu
Tw	Mpszp terenów położonych przy rzece Warcie, między ulicą Hetmańską a ulicą Starołęcką w Poznaniu
Ua	Mpszp „Pokrzywno – Garaszewo – część A” w Poznaniu
Ub	Mpszp „Pokrzywno – Garaszewo – część B” w Poznaniu
Va	Mpszp „Osiedle Warszawskie – część północna” w Poznaniu
Vw	Mpszp „Tereny przemysłowe w rejonie ulicy Wrzesińskiej” w Poznaniu
Wz	Mpszp Osiedla Zwycięstwa
Xa	Mpszp obszaru „III rama komunikacyjna odcinek południowy” w Poznaniu / na części uchwalonego Ea
Xc	Mpszp obszaru „III rama komunikacyjna odcinek północny” w Poznaniu
Xf	Mpszp obszaru „III rama komunikacyjna odcinek wschodni” w Poznaniu
Xl	Mpszp „LOTNISKO POZNAŃ-ŁAWICA i III RAMA KOMUNIKACYJNA odcinek północno-zachodni” w Poznaniu / na części uchwalonego Od
ZpB	Mpszp Podolany Zachód B w Poznaniu / na części uchwalonego Zz
ZpC	Mpszp Podolany Zachód C w Poznaniu / na części uchwalonego Zz

Uchwała Rady Miasta Poznania nr LIV/718/V/2009 z 12 maja 2009 r. w sprawie przystąpienia do zmiany Studium Uwarunkowań i Kierunków Zagospodarowania Przestrzennego Miasta Poznania

Symbol mpzp	Nazwa mpzp
Yma	Morasko–Umultowo–Radojewo cz. A

* - Mpszp nieopublikowane

Opracowanie:
Miejska Pracownia Urbanistyczna w Poznaniu



Miejscowe plany zagospodarowania przestrzennego w opracowaniu

Symbol mpzp	Nazwa mpzp	Zmiana planu	Symbol zmienianego planu
Ap	Mpzp „W rejonie ul. Poziomkowej”	zm	Ag
Bb	Mpzp „Bałtycka – Gnieźnieńska”	zm	Bg
Bc	Mpzp „W rejonie ulic Główniej i Zawady”	zm	Baa
Bł	Mpzp „Strefa przemysłowa przy ulicy Bałtyckiej” w Poznaniu		
C1a	Mpzp „Rejon ulic: Ślusarskiej, Wielkiej, Garbary i Woźnej”	zm	Os
C1b	Mpzp „Rejon ulic: Szkolnej, Jaskółczej, Wrocławskiej i Podgórznej”	zm	Os
C1m	Mpzp „Muzeum Narodowe”	zm	Os
C1n	Mpzp „Rejon ulic Nowowiejskiego i 23 Lutego”		
C1pa	Mpzp „w rejonie ulic Bóżniczej i Północnej – część A w Poznaniu”		
C1pb	Mpzp „w rejonie ulic Bóżniczej i Północnej – część B w Poznaniu”		
C1pc	Mpzp „w rejonie ulic Bóżniczej i Północnej – część C w Poznaniu”		
C1pd	Mpzp „w rejonie ulic Bóżniczej i Północnej – część D w Poznaniu”		
C1t	Mpzp „Rejon ulic Taylora i Kościuszki”		
Cf	Mpzp „Centrum 6”		
Cg	Mpzp terenu „Stara Gazownia”	zm	Cg
Ch	Mpzp dla obszaru Chwaliszewo		
Cl	Mpzp „Plac Wiosny Ludów”	zm	Cp
Cł	Mpzp „Stary Rynek i ulica Wrocławska”	zm	Os
Co	Mpzp „Rejonu Teatru Polskiego”	zm	Cb
Cw	Mpzp „Rejon ulicy Wysokiej”		
Dda	Mpzp „Świerczewo – część A”		
Ddb	Mpzp „Świerczewo – część B”		
Ddc	Mpzp „Świerczewo – część C”		
Ddd	Mpzp „Świerczewo – część D”		
Df	Mpzp dla obszaru „Fort IX”		
Dw	Mpzp dla obszaru „Rejon ulicy Bohaterów Westerplatte”		
Eł	Mpzp dla rejonu ulicy Łysogórskiej w Poznaniu		
Ema	Mpzp rejonu Minikowa w Poznaniu część A		
Emb	Mpzp rejonu Minikowa w Poznaniu część B		
Fa	Mpzp „Rejon ulicy Kotowo” w Poznaniu		
Fb	Mpzp terenów przyautostradowych w rejonie Fabianowa i Kotowa w Poznaniu		
Fkc	Mpzp „Kopanina – Rudnicze C” w Poznaniu		
Fm	Mpzp „Rejon ulicy Mieleszyńskiej” w Poznaniu		
Fu	Mpzp dla obszaru pomiędzy autostradą a pd. granicą miasta Poznania w rej. ul. Ustronnej		

Symbol mpzp	Nazwa mpzp	Zmiana planu	Symbol zmienianego planu
Gd	Mpzp „Rejon między ulicą Górecką, Drużynową oraz torami kolejowymi”		
Ge	Mpzp „rejon ulicy R. Dmowskiego i J. Krauthofera”		
Gf	Mpzp „Rejon ulicy R. Dmowskiego, Drużynowa oraz Górecka”		
Gg	Mpzp Rejon Górczyna		
Gm	Mpzp „Rejon ul. Marcelińskiej” w Poznaniu	zm	Grb
Grc	Mpzp dla obszaru GRUNWALD część C w Poznaniu		
Gs	Mpzp „Rejon ul. F. Skarbka” w Poznaniu	zm	Grb
He	Mpzp „Rejon dawnego folwarku Głuszyna” w Poznaniu		
Hta	Mpzp „Krzesiny – rejon ulicy Tarnowskiej – część A”		
Jd	Mpzp „JUNIKOWO POŁUDNIE” w Poznaniu	zm	Jzd, Xb
Jka	Mpzp „Osiedle Kwiatowe” – część A w Poznaniu		
Jkb	Mpzp „Osiedle Kwiatowe” – część B w Poznaniu		
Jn	Mpzp „Junikowo Północ” w Poznaniu		
Ka	Mpzp dla terenów w rejonie ulicy Pawłowickiej w Poznaniu	zm	Kzf
Kb	Mpzp „w rejonie ulicy Bieszczady, Beskidzkiej i Karpackiej” w Poznaniu	zm	Kza
Kzd	Mpzp dla obszaru „północno-zachodniego klina zieleni” w Poznaniu część D – Psarskie		
łh	Mpzp „Osiedle Bajkowe” w Poznaniu	zm	łb
łi	Mpzp „Rejon ulic: Bukowskiej, Złotowskiej i Perzyckiej” w Poznaniu	zm	łd
Lj	Mpzp „Strzeszyn – Jastrowska” w Poznaniu		
Ls	Mpzp dla terenów w rejonie ulic Koszalińskiej i Hezjoda w Poznaniu		
Ma1c	Mpzp obszaru „Morasko-Radojewo-Umultowo” część Umultowo – Bożydara		
Ma1d	Mpzp w rejonie ulic Bursztynowej i Łagodnej w Poznaniu	zm	Mad
Ma1e	Mpzp obszaru „Morasko-Radojewo-Umultowo” Radojewo Zachód część E		
Ma1s	Mpzp „W rejonie ulicy Deszczowej” w Poznaniu	zm	Mas
Mac	Mpzp obszaru „Morasko-Radojewo-Umultowo”, część Dolina Warty – C		
Mae	Mpzp obszaru „Morasko-Radojewo-Umultowo” – Umultowo Wschód część B		
Maf	Mpzp obszaru „Morasko-Radojewo-Umultowo”, Umultowo Zachód		
Mag	Mpzp obszaru „Morasko-Radojewo-Umultowo”, Kampus UAM w Poznaniu		
Mah	Mpzp obszaru „Morasko-Radojewo-Umultowo”, Radojewo Zachód część A		
Mai	Mpzp obszaru „Morasko-Radojewo-Umultowo” Radojewo Zachód część B		
Maj	Mpzp obszaru „Morasko-Radojewo-Umultowo” – rejon ul. Morenowej i Morasko		

VI KADENCJA SAMORZĄDU MIASTA POZNAŃ

Symbol mpzp	Nazwa mpzp	Zmiana planu	Symbol zmienianego planu
Mak	Mpzp obszaru „Morasko-Radojewo-Umultowo” Radojewo Zachód część C		
Mal	Mpzp obszaru „Morasko-Radojewo-Umultowo” w Poznaniu, część Huby Moraskie		
Man	Mpzp obszaru „Morasko-Radojewo-Umultowo” – rejon ul. Dziurawcowej i ul. Lubczykowej		
Mao	Mpzp obszaru „Morasko-Radojewo-Umultowo” – Nowa Wieś Górna w Poznaniu		
Map	Mpzp obszaru „Morasko-Radojewo-Umultowo” w Poznaniu, Morasko część A		
Maq	Mpzp obszaru „Morasko-Radojewo-Umultowo” Morasko część B w Poznaniu		
Mar	Mpzp obszaru „Morasko-Radojewo-Umultowo” – część Radojewo Wschód		
Mat	Mpzp obszaru „Morasko-Radojewo-Umultowo” Radojewo Południe		
Mau	Mpzp obszaru „Morasko-Radojewo-Umultowo” część jezioro Umultowskie		
Maw	Mpzp obszaru „Morasko-Radojewo-Umultowo” część rejon ul. Lewandowskiego		
Max	Mpzp obszaru „Morasko-Radojewo-Umultowo” Morasko Zachód część A		
May	Mpzp obszaru „Morasko-Radojewo-Umultowo” Morasko Zachód część B		
Na	Mpzp dla obszaru Naramowic w rej. ul.: Rubież i Sielawy oraz linii kolejowej rel. Zieliniec-Kiekrz	zm	Nn, Np, Npa
Nj	Mpzp w rejonie ulicy Jasna Rola w Poznaniu	zm	Nr
Oj	Mpzp „Park Gołęcin” w Poznaniu		
Oi	Mpzp dla terenów w rejonie ul. Balonowej	zm	Od
Qdb	Mpzp „Wschodni klin zieleni A” w Poznaniu, część b		
Qk	Mpzp „Splawie – rejon ulicy Dobrepole” w Poznaniu		
Ql	Mpzp „Michałowo – Arioniowa” w Poznaniu		
Qo	Mpzp „Splawie – rejon ulicy Ostrowskiej” w Poznaniu		
Qu	Mpzp „Rejon ulicy Nad Splawką” w Poznaniu		
Qx	Mpzp „Michałowo – Kobyłepole – część wschodnia” w Poznaniu		
Qy	Mpzp „dla części ul. Skibowej” w Poznaniu	zm	Qb
Rc	Mpzp „Osiedle Czecha” w Poznaniu		
Rd	Mpzp „w rejonie ulic: Wołkowskiej i abpa A. Baraniaka” w Poznaniu	zm	Rab
Re	Mpzp „Osiedle Lecha” w Poznaniu		
Rf	Mpzp „Osiedle Orła Białego” w Poznaniu		
Rm	Mpzp „W rejonie ul. Milczańskiej” w Poznaniu		
Rs	Mpzp „Os. Stare Żegrze” w Poznaniu		
Ru	Mpzp „Osiedle Piastowskie” w Poznaniu		
Sda	Mpzp „SOŁĄCZ – CZĘŚĆ A” w Poznaniu		
Sdb	Mpzp „SOŁĄCZ – CZĘŚĆ B” w Poznaniu		
Sdc	Mpzp „SOŁĄCZ – CZĘŚĆ C” w Poznaniu		

Symbol mpzp	Nazwa mpzp	Zmiana planu	Symbol zmienianego planu
Sdd	Mpzp „SOŁĄCZ – CZĘŚĆ D” w Poznaniu		
Sea	Mpzp „Jeżyce – Północ” część A w Poznaniu		
Seb	Mpzp „Jeżyce – Północ” część B w Poznaniu		
Sec	Mpzp „Jeżyce – Północ” część C w Poznaniu		
Sed	Mpzp „Jeżyce – Północ” część D w Poznaniu		
See	Mpzp „Jeżyce – Północ” część E w Poznaniu		
Sef	Mpzp „Jeżyce – Północ” część F w Poznaniu		
Sf	Mpzp „Park Kasprowicza” w Poznaniu		
Sjb	Mpzp „W rejonie ulicy Dolna Wilda” w Poznaniu		
Sjj	Mpzp „W rejonie mostu Królowej Jadwigi w paśmie rzeki Warty” w Poznaniu		
Sjp	Mpzp „W rejonie Parku im. Jana Pawła II” w Poznaniu		
Sjs	Mpzp „W rejonie ulicy Droga Dębińska” w Poznaniu		
Sjw	Mpzp „W rejonie ulicy Piastowskiej w paśmie rzeki Warty” w Poznaniu		
Sn	Mpzp dla obszaru Jeżyce – rejon ul. Norwida w Poznaniu		
Sr	Mpzp dla obszaru „Śródka”		
Ss	Mpzp „Rejon ulicy Na Szańcach” w Poznaniu		
Sv	Mpzp „Park Cytadela” w Poznaniu		
Swa	Mpzp „Rejon Ostrowa Tumskiego – część północna” w Poznaniu		
Tc	Mpzp „w rejonie Starołęki Małej”	zm	Ta, Tb
Tm	Mpzp „Centrum Handlowe M1” w Poznaniu		
Tr	Mpzp „Rejon ul. Romana Maya” w Poznaniu		
Tu	Mpzp dla obszaru w rejonie ul. Unii Lubelskiej		
Tw	Mpzp terenów położonych przy rzece Warcie, między ul. Hetmańską a ul. Starołęcką		
Ub	Mpzp „Pokrzywno – Garaszewo – część B” w Poznaniu		
Ud	Mpzp „Pokrzywno Wschód” w Poznaniu	zm	Up
Ue	Mpzp „Rejon węzła Splawie” w Poznaniu	zm	Up
Vaa	Mpzp „Osiedle Warszawskie – część północna A”		
Vab	Mpzp „Osiedle Warszawskie – część północna B”		
Vb	Mpzp „Rejon ulic Termalnej i Trockiej” w Poznaniu	zm	Vt
Vka	Mpzp „Komandoria – Pomet” w Poznaniu		
Vw	Mpzp „Tereny przemysłowe w rejonie ul. Wrzesińskiej” w Poznaniu		
Wja	Mpzp dla terenów w rejonie ulic Piątkowskiej i Juraszów w Poznaniu – część A		
Wjb	Mpzp dla terenów w rejonie ulic Piątkowskiej i Juraszów w Poznaniu – część B		
Xa	Mpzp obszaru „III rama komunikacyjna odcinek południowy” w Poznaniu	zm	Ea
Xc	Mpzp obszaru „III rama komunikacyjna odcinek północny” w Poznaniu	zm	Oh, Og



Symbol mpzp	Nazwa mpzp	Zmiana planu	Symbol zmienianego planu
Xf	Mpzp obszaru „III rama komunikacyjna odcinek wschodni” w Poznaniu		
XI	Mpzp „LOTNISKO POZNAŃ – ŁAWICA i III RAMA KOMUNIKACYJNA odcinek północno-zachodni”	zm	Od
Zi	Mpzp dla terenów w rejonie ulic Iwonickiej i Krynickiej w Poznaniu	zm	Zpd
Zk	Mpzp dla ulicy zbiorczej pomiędzy ulicami Jasielską i Karola Kurpińskiego		

Miejscowe plany zagospodarowania przestrzennego uchwalone, obowiązujące

Symbol mpzp	Nazwa mpzp	Zmiana planu	Symbol zmienianego planu
Aa	Mpzp „Strumień Szklarka” w Poznaniu		
Ad	Mpzp „Darniowa” w Poznaniu		
Ag	Mpzp „Rejon ul. Głównieć” w Poznaniu		
As	Mpzp dla terenów położonych w rejonie ul. abpa W. Dymka i Szwajcarskiej w Poznaniu		
Ava	Mpzp terenu w rejonie węzła Antoninek-wschód cz. A		
Aw	Mpzp „Strefa przemysłowa przy ul. Warszawskiej”	zm	Avb, Ag, Ava
Az	Mpzp „Zieliniec” w Poznaniu		
Baa	Mpzp „obszaru Główna” część A w Poznaniu		
Bab	Mpzp „obszaru Główna” część B w Poznaniu		
Bac	Mpzp „obszaru Główna” część C w Poznaniu		
Bg	Mpzp terenu działalności gospodarczej w rejonie ulic Gnieźnierskiej i Bałtyckiej w Poznaniu		
Bj	Mpzp „Janikowo 1” w Poznaniu		
C1c	Mpzp „Archiwum Państwowe”	zm	Os
Ca	Mpzp „Śródmieście Centrum 1 – fragment”		
Cb	Mpzp „Śródmieście Poznań – Centrum 2”		
Cd	Mpzp „U zbiegu ulic Szkolnej i Paderewskiego” w Poznaniu	zm	Os
Ck	Mpzp „U zbiegu placu Wiosny Ludów i ulicy Podgórznej”		
Cm	Mpzp „Plac Kolegiacki – ul. Wodna” w Poznaniu	zm	Os
Cn	Mpzp „Łazienna” w Poznaniu		
Cp	Mpzp obszaru „Podgórze – Plac Bernardyński” w Poznaniu		
Cr	Mpzp „Plac Wielkopolski”	zm	Os
Cs	Mpzp „Szkolna – Koźca – Wrocławska” w Poznaniu	zm	Os
Cu	Mpzp dla kwartału zabudowy w rejonie ulic: Wronieckiej, Mokrej, Żydowskiej i Kramarskiej	zm	Os
Cx	Mpzp „Stary Rynek – Szkolna” w Poznaniu	zm	Os

Symbol mpzp	Nazwa mpzp	Zmiana planu	Symbol zmienianego planu
Cy	Mpzp „Rejon ulic Dominikańska – Szewska”	zm	Os
Cz	Mpzp terenów w rejonie ulic Za Bramką i Wszystkich Świętych w Poznaniu	zm	Os
Da	Mpzp terenów „rejonu ul. Darzyborskiej”		
Db	Mpzp terenu „Południowego klina zieleni miasta Poznań – obszar B”		
Dc	Mpzp terenu „Południowego klina zieleni miasta Poznań – obszar C”		
De	Mpzp „Dębiec 1” w Poznaniu		
Do	Mpzp „Terenów w rejonie ulic: Opolskiej, Stefana Okrzei oraz ciekłu Górczynka” w Poznaniu		
Dp	Mpzp w rejonie ulic Czechosłowackiej, Przełęcz w Poznaniu		
Ds	Mpzp „Rejon ulicy Samotnej”		
Ea	przebiegu magistrali wodociągowej wody surowej od granic miasta z wsią Czapury gm. Mosina do St. Uzd. wody przy ul. Dolna Wilda		
Eb	Mpzp terenów położonych przy ul. Staroleckiej obok strumienia Czapnica w Poznaniu		
Ec	Mpzp dla obszaru „Rejon Marlewa-Zakole Warty” w Poznaniu		
Fc	Mpzp dla obszaru „Fabianowo” w Poznaniu		
Fka	Mpzp „Kopanina – Rudnicze A” w Poznaniu		
Fkb	Mpzp „Kopanina – Rudnicze B” w Poznaniu		
Ga	Mpzp „Śródmieście Poznań – Gajowa”		
Gc	Mpzp terenu w rejonie ulic Hetmańskiej, R. Dmowskiego, J. Krauthofera – Krotowskiego i projektowanej Nowej Opolskiej	zm	Gb
Gk	Mpzp rejonu ul. Krzywej w Poznaniu		
Gn	Mpzp terenów w rejonie ul. Gnieźnierskiej w Poznaniu		
Gra	Mpzp dla obszaru GRUNWALD część A w Poznaniu		
Grb	Mpzp dla obszaru GRUNWALD część B w Poznaniu		
Grd	Mpzp dla obszaru GRUNWALD część D w Poznaniu		
Gt	Mpzp terenu Gospody Targowej w Poznaniu (część C)		
Ha	Mpzp obszaru Sypniewo – Baraki w Poznaniu		
Hb	Mpzp obszaru „Sypniewo – Baraki A” w Poznaniu		
Hc	Mpzp „Sypniewo” w Poznaniu		
Hga	Mpzp dla obszaru „Dolina Głuszynki – część A” w Poznaniu		
Hgb	Mpzp „Dolina Głuszynki – część B”		
Hgc	Mpzp „Dolina Głuszynki – część C”		
Hs	Mpzp terenów w rejonie „ul. Świątniczek” w Poznaniu.		
Htb	Mpzp „Krzesziny – rejon ulicy Tarnowskiej – część B” w Poznaniu		
Ja	Mpzp dla obszaru pomiędzy III Ramą Komunikacyjną a ulicą W. Węgorka w Poznaniu		

VI KADENCJA SAMORZĄDU MIASTA POZNAŃ

Symbol mpzp	Nazwa mpzp	Zmiana planu	Symbol zmienianego planu
Jb	Mpzp w rejonie ul. Babimojskiej w Poznaniu		
Jp	Mpzp terenów położonych przy stadionie miejskim w rejonie ulic Ptasia, Bułgarska w Poznaniu		
Jw	Mpzp terenów w rejonie ulic: Ścinawskiej i M. Wołodziejowskiego w Poznaniu – 2		
Jza	Mpzp dla obszaru części północnej „Południowo-Zachodniego Klina Zieleni” w Poznaniu – część A		
Jzb	Mpzp dla obszaru części północnej „Południowo-Zachodniego Klina Zieleni” w Poznaniu – część B		
Jzc	Mpzp dla obszaru części północnej „Południowo-Zachodniego Klina Zieleni” w Poznaniu – część C		
Jzd	Mpzp dla obszaru części północnej „Południowo-Zachodniego Klina Zieleni” w Poznaniu – część D		
Jze	Mpzp dla obszaru części północnej „Południowo-Zachodniego Klina Zieleni” w Poznaniu – część E		
Jzf	Zmiana mpzp dla obszaru części północnej „Południowo-Zachodniego Klina Zieleni”	zm	Jzb
Kc	Mpzp terenu w rejonie ul. Człuchowskiej w Poznaniu		
Kd	Mpzp dla działek nr 28, 29/2, 29/3, i 29/4 ark. 20 obręb Krzyżowniki w Poznaniu		
Kg	Mpzp „Park Golfowy Poznań – Krzyżowniki”		
Kh	Mpzp „Rejon ul. Gniewskiej” w Poznaniu		
Kk	Mpzp obszaru „Dolina Krzyżanki – część A” w Poznaniu		
Ko	Mpzp „Smochowice Południe” w Poznaniu		
Kp	Mpzp obszaru „ul. Polanowska” w Poznaniu		
Ks	Mpzp obszaru „Smochowice – Sianowska” w Poznaniu		
Kza	Mpzp dla obszaru „północno-zachodniego klina zieleni” w Poznaniu część A – Dolina Bogdanki		
Kzb	Mpzp dla obszaru „północno-zachodniego klina zieleni” w Poznaniu część B – otoczenie Jeziora Strzeszyńskiego		
Kzc	Mpzp dla obszaru „północno-zachodniego klina zieleni” w Poznaniu część C – Krzyżowniki Północ		
Kze	Mpzp dla obszaru „północno-zachodniego klina zieleni” część E – otoczenie Jeziora Kierskiego		
Kzf	Mpzp dla obszaru „północno-zachodniego klina zieleni” w Poznaniu część F – Kiekrz Wschód		
Kzg	Mpzp dla obszaru „PÓŁNOCNO-ZACHODNIEGO KLINA ZIELENI” w Poznaniu – część G „Kiekrz Zachód”		
Kzh	Mpzp dla obszaru „północno-zachodniego klina zieleni” w Poznaniu część H – rejon rzeki Przeźmierki		
Kzi	Zmiana mpzp dla obszaru „północno-zachodniego klina zieleni” w Poznaniu część C – Krzyżowniki Północ	zm	Kzc
La	Mpzp dla terenów w rejonie ulic Horacego i Hezjoda w Poznaniu		
ła	Mpzp dla obszaru „Ławica 1” w Poznaniu		

Symbol mpzp	Nazwa mpzp	Zmiana planu	Symbol zmienianego planu
Lb	Mpzp dla terenów w rejonie ulic Biskupińskiej i L. Tołstoja w Poznaniu		
Łb	Mpzp dla obszaru „Ławica 2” w Poznaniu		
Łc	Mpzp „Ławica 3” w Poznaniu		
Łd	Mpzp „Ławica 4” w Poznaniu		
Łe	Mpzp obszaru „Edwardowo” w Poznaniu		
Łf	Mpzp dla obszaru „MARCELIN” część A w Poznaniu	zm	Łm
Łg	Mpzp dla obszaru „MARCELIN” część B w Poznaniu	zm	Łm
Lh	Mpzp dla terenów w rejonie ulic Literackiej i Horacego w Poznaniu		
Łm	Mpzp obszaru „Marcelin” w Poznaniu		
Lt	Mpzp dla terenów w rejonie ulic L. Tołstoja i T. Boya-Zeleńskiego w Poznaniu		
Lw	Mpzp obszaru Strzeszyna – rejon ulic Koszalińskiej i M. Wańkowicza w Poznaniu		
Ma1a	Mpzp obszaru „Morasko-Radojowo-Umultowo” Morasko Centrum		
Ma1b	Mpzp obszaru „Morasko-Radojowo-Umultowo” Radojowo Zachód część D		
Maa	Mpzp obszaru „Morasko-Radojowo-Umultowo”, część Dolina Warty A w Poznaniu		
Mab	Mpzp obszaru „Morasko-Radojowo-Umultowo”, część Dolina Warty B w Poznaniu		
Mad	Mpzp obszaru „Morasko-Radojowo-Umultowo” część Umultowo Wschód cz. A w Poznaniu		
Mam	Mpzp obszaru „Morasko-Radojowo-Umultowo” – Rezerwat Meteoryt Morasko		
Mas	Mpzp obszaru „Morasko-Radojowo-Umultowo” – rejon ulic Hodowlanej i Szklarniowej		
Maz	Mpzp obszaru „Morasko-Radojowo-Umultowo” w rejonie Strumienia Różanego i ulicy Umultowskiej		
Nf	Mpzp obszaru „Za Fortem” w Poznaniu		
Nk	Mpzp obszaru „Naramowice – ul. Karpia” w Poznaniu		
Nn	Mpzp „Naramowice – ul. Czarnucha” część północna		
Np	Mpzp „Naramowice – ul. Czarnucha” część południowa		
Npa	Mpzp „Naramowice – ul. Czarnucha” część południowa A		
Nr	Mpzp „Ulica Nowa Naramowicka – część południowa” w Poznaniu		
Ns	Mpzp „Naramowice, ul. Karpia – Sielawy”		
Nz	Mpzp „Rezerwat Żurawiniec” w Poznaniu		
Oa	Mpzp obszaru „Jeżyce – 1” w Poznaniu		
Ob	Mpzp obszaru „Jeżyce – 1A” w Poznaniu		
Oc	Mpzp obszaru „Jeżyce – 1B” w Poznaniu		
Od	Mpzp obszaru Jeżyce 3 w Poznaniu		
Of	Mpzp dla terenów przy Forcie VII w Poznaniu		



Symbol mpzp	Nazwa mpzp	Zmiana planu	Symbol zmienianego planu
Og	Mpzp dla obszaru „OTOCZENIE JEZIORA RUSALKA” w Poznaniu		
Ogc	Mpzp dla terenu w rejonie ulicy Czarnohorskiej w Poznaniu	zm	Og
Oh	Mpzp dla obszaru „W REJONIE ULICY GOŁĘCIŃSKIEJ” w Poznaniu		
Op	Mpzp dla terenu zabudowy usługowej przy alei Polskiej w Poznaniu		
Os	Mpzp „Obszar Staromiejski w Poznaniu”		
Ov	Mpzp dla obszaru w rejonie ul. Świętego Wawrzyńca i Polskiej w Poznaniu	zm	Ow
Oz	Mpzp dla obszaru „Brama Zachodnia” w Poznaniu		
Qa	Mpzp „Rejon Szczepankowo – Splawie część A” w Poznaniu		
Qb	Mpzp obszaru „Szczepankowo – Splawie” część B w Poznaniu		
Qc	Mpzp „Rejon Szczepankowo – Splawie część C” w Poznaniu		
Qda	Mpzp „Wschodni Klin Zieleni A” w Poznaniu, część a		
Qe	Mpzp „Wschodni klin Zieleni B” w Poznaniu		
Qf	Mpzp „Wschodni klin Zieleni C” w Poznaniu		
Qg	Mpzp „Dawna wieś Splawie” w Poznaniu		
Qh	Mpzp „Szczepankowo – rejon ul. Salickiej” w Poznaniu	zm	Qa
Qi	Mpzp „Michałowo – Bobrownicka” w Poznaniu		
Qj	Mpzp „Splawie – rejon ulicy Chrzanowskiej” w Poznaniu		
Qł	Mpzp Kolektor Łężynka – PIV w Poznaniu		
Qm	Mpzp „Folwark Michałowo – część A” w Poznaniu		
Qmb	Mpzp „Folwark Michałowo część B”		
Qn	Mpzp „Michałowo – Borecka” w Poznaniu		
Qr	Mpzp „Splawie – rejon ulicy Glebowej” w Poznaniu		
Qs	Mpzp „Michałowo-Sowice” w Poznaniu		
Qt	Mpzp „Rejon ul. Porzeczkowej i cieką Łężynka”	zm	Qb
Qw	Mpzp „Szczepankowo – rejon ul. Widawskiej” w Poznaniu	zm	Qa
Raa	Mpzp „Rataje – Łacina” część A w Poznaniu		
Rab	Mpzp „Rataje – Łacina” część B w Poznaniu		
Rb	Mpzp „Rataje – Park II” w Poznaniu		
Rl	Mpzp „Os. Lecha cz. A” w Poznaniu		
Ro	Mpzp „Rataje – Park os. Oświecenia” w Poznaniu		
Rp	Mpzp „Rataje – Park” w Poznaniu		
Rr	Mpzp „Osiedle Rusa” w Poznaniu		
Rt	Mpzp „Osiedle Tysiąclecia” w Poznaniu		
Rz	Mpzp „Osiedle Zodiak” w Poznaniu		
Sb	Mpzp „Rejon ulicy Bielniki” w Poznaniu (całość)		

Symbol mpzp	Nazwa mpzp	Zmiana planu	Symbol zmienianego planu
Sc	Mpzp „Park nad Wartą” w Poznaniu		
Sh	Mpzp „Rejon ulicy Za Cytadela” w Poznaniu		
Sl	Mpzp obszar „ul. Św. Leonarda” w Poznaniu		
Sm	Mpzp „Międzynarodowe Targi Poznańskie” w Poznaniu		
Sp	Mpzp „Kampus Politechniki Poznańskiej w paśmie Warta” w Poznaniu		
Swb	Mpzp „Rejon Ostrowa Tumskiego” w Poznaniu – część katedralna		
Swc	Mpzp „Rejon Ostrowa Tumskiego – część południowa” w Poznaniu		
Sz	Mpzp „Stare ZOO” w Poznaniu		
Ta	Mpzp obszar „Starolęka Mała w Poznaniu		
Tb	Mpzp obszar „Starolęka Mała – A” w Poznaniu		
Tl	Mpzp terenów Poznańskiego Centrum Logistycznego Franowo – Żegrze w Poznaniu		
Tt	Mpzp „Park Handlowy Franowo” w Poznaniu		
Up	Mpzp projektowanej ulicy zbiorczej, w rejonie ulicy Pokrzywno w Poznaniu		
Vc	Mpzp dla terenu położonego przy ul. Krańcowej i Warszawskiej w Poznaniu	zm	Vo
Vm	Mpzp obszar „Malta” w Poznaniu		
Vo	Mpzp obszar „Malta” w Poznaniu w granicach Osiedla Maltańskiego		
Vs	Mpzp terenu w rejonie ulic: Inowrocławskiej i Słupeckiej w Poznaniu		
Vt	Mpzp „Termy Maltańskie”		
Wm	Mpzp obszar „Wilczy Młyn” w Poznaniu		
Wr	Mpzp w rejonie ulic Macieja Rataja i Związku Walki Zbrojnej	zm	Wm
Ws	Mpzp „Rejon ulic Soltysiej i Przelajowej” w Poznaniu		
Ww	Mpzp „Wilczak – Czapla” w Poznaniu		
Wz	Mpzp Osiedla Zwycięstwa		
Xb	Mpzp obszar „III RAMA KOMUNIKACYJNA odcinek południowo – zachodni” w Poznaniu		
Xd	Mpzp dla obszarów „Port Lotniczy Poznań-Ławica” i „III rama komunikacyjna odcinek północny-zachodni”		
Xg	Mpzp „III RAMA KOMUNIKACYJNA – węzeł Obornicka” w Poznaniu		
Za	Mpzp „Podolany Zachód A” w Poznaniu		
Zpb	Mpzp Podolany Zachód B w Poznaniu	zm	Zz
Zpc	Mpzp Podolany Zachód C w Poznaniu	zm	Zz
Zpd	Mpzp Podolany Zachód D w Poznaniu	zm	Zz
Zpe	Mpzp Podolany Zachód E w Poznaniu	zm	Zz

Opracowanie:
Miejska Pracownia Urbanistyczna w Poznaniu

