



2015 | Sytuacja społeczno-gospodarcza

POZnań*

2015 | Sytuacja społeczno-gospodarcza



Minął kolejny rok w bogatej, wielowiekowej historii naszego miasta. Nieodległe w czasie obchody 1050. rocznicy Chrztu Polski skłaniają do rozważań nad początkami państwowości Polski oraz nieocenionym wpływem Poznania i Wielkopolski na jej losy.

Mając świadomość rangi wydarzeń, które miały miejsce na terenie naszego miasta ponad tysiąc lat temu, polecam Państwu lekturę publikacji prezentującej Poznań w 2015 roku, który także – choć zupełnie inaczej niż dziesiąty wiek – wpisze się w dzieje miasta. Różnorodność wydarzeń minionego roku zapisze się na kartach historii Poznania, a my – jego mieszkańcy – będziemy mieli w tym swój znaczący udział. Dzięki rozpoczętej w ubiegłym roku pracy nad aktualizacją strategii rozwoju Poznania zaangażowanie wielu z nas w życie miasta nie pozostanie bez echa w jego bliższym i dalszym trwaniu.

Wnioski na przyszłość pomoże wysunąć przekazywana Państwu wnikliwa analiza aktualnej sytuacji społeczno-ekonomicznej Poznania. Serdecznie zachęcam do lektury niniejszego wydawnictwa i bliższego poznania naszego miasta. Mam nadzieję, że nowe spojrzenie na najważniejsze fakty świadczące o kondycji Poznania skłonią Państwa do jeszcze głębszej refleksji nad miejscem, w którym żyjemy i które współtworzymy z myślą o nas samych i kolejnych pokoleniach.

Prezydent Miasta Poznania
Jacek Jaśkowiak

9	Wstęp	
14	Społeczeństwo	18 Struktura demograficzna 25 Dzieci 30 Edukacja 39 Aktywność społeczna i obywatelska 46 Pomoc społeczna i wspieranie rodziny
60	Gospodarka	65 Przedsiębiorczość 72 Praca 81 Atrakcyjność inwestycyjna 88 Rozwój kluczowych sektorów gospodarczych 91 Innowacje, szkolnictwo wyższe oraz B+R
104	Jakość życia	110 Mieszkalnictwo 121 Infrastruktura 135 Bezpieczeństwo 142 Usługi i zakupy w przestrzeni miejskiej 144 Ochrona zdrowia i profikatyka zdrowotna 150 Poznań dla turystów 159 Sport i rekreacja 161 Kultura 172 Ochrona Środowiska
188	Zarządzanie miastem	194 Nowoczesne zarządzanie miastem 202 Budżet i finanse miasta 215 Strategia rozwoju miasta 227 Wizerunek i promocja miasta 231 Współpraca krajowa i międzynarodowa
240	Załączniki	
284	Summary	
291	Przypisy	

Wydział Rozwoju Miasta składa podziękowania instytucjom i firmom, a także wydziałom i biurom Urzędu Miasta Poznania oraz miejskim jednostkom organizacyjnym, które – udostępniając dane – przyczyniły się do powstania tej publikacji.

Wydział Rozwoju Miasta Urzędu Miasta Poznania

Plac Kolegiacki 17, 61-841 Poznań

tel. 61 878 56 95

e-mail: rom@um.poznan.pl

www.poznan.pl/fakty_liczby

ISBN 978-83-931789-2-6

PwC Polska Sp. z o.o.

Zespół ds. Sektora Publicznego

Al. Armii Ludowej 14

00-638 Warszawa

e-mail: pwc@pl.pwc.com

www.pwc.pl/pl/sector-publiczny.html

Autorzy zdjęć znajdujących się na okładce:

Szymon Sobczak („Dzieci”),

Piotr Skórnicki/FotoPerfect („Warta we mgle”, „Stary Marych”)

Poznań, jedno z najstarszych i największych miast Polski, jest historyczną stolicą regionu wielkopolskiego, w którym przed 1000 lat narodziło się państwo polskie. Dziś Poznań stanowi ważny ośrodek przemysłu, handlu, kultury, szkolnictwa wyższego i nauki. Należy również do wiodących pod względem ekonomicznym miast w Polsce.

Poznań, jako jedyne polskie miasto poza Warszawą, leży na skrzyżowaniu 2 bazowych korytarzy transeuropejskiej sieci transportowej TEN-T: Morze Północne – Bałtyk oraz Bałtyk – Adriatyk, pełniąc rolę bazy miasta – węzła. Leży w połowie drogi pomiędzy Berlinem i Warszawą, 160 km od granicy polsko-niemieckiej. Stanowi ważne skrzyżowanie 7 dróg o znaczeniu międzyregionalnym i międzynarodowym. Przez Poznań przebiega odcinek autostrady A2 z Konotopy (koło Warszawy) do Świecka (z 26 km obwodnicą autostradową w południowej części miasta). Będzie ona docelowo prowadzić od granicy polsko-niemieckiej, przez Poznań i Warszawę, do granicy z Białorusią w Terespolu. W mieście znajduje się międzynarodowy Port Lotniczy Poznań-Ławica, posiadający 2 nowoczesne terminale pasażerskie i terminal cargo oraz terminal dla ruchu general aviation. Lotnisko zapewnia regularne połączenia z miastami europejskimi, w tym z największymi metropoliami, takimi jak: Londyn, Madryt, Paryż, Rzym czy Frankfurt nad Menem. W 2015 r. ruch pasażerski przekroczył 1,5 miliona podróży. Na terenie miasta znajduje się także wojskowe lotnisko Krzesiny z bazą samolotów wielozadaniowych F-16.

Poznań zaliczany jest do miast zurbanizowanych. Prawie 44% jego powierzchni, wynoszącej 262 km², stanowią tereny zabudowane. W Poznaniu zamieszkuje ok. 544,6 tys. osób, a gęstość zaludnienia wynosi 2,1 tys. mieszkańców/km². Poznań jest miastem o wysokim poziomie infrastruktury technicznej. Ponad 90% mieszkańców korzysta z sieci wodociągowej i kanalizacyjnej, a ponad 80% z gazowej. W mieście znajduje się 251,3 tys. mieszkań. Przeciętne mieszkanie zajmuje powierzchnię 65 m² i zamieszkuje w nim średnio mniej niż 2,5 osób.

Poznań, tak jak i cała Wielkopolska, znany jest w Polsce z tradycji dobrej gospodarki, wysokiej dyscypliny pracy oraz oszczędności. Skutecznie wykorzystuje sprzyjające warunki zaistniałe po transformacji ustrojowej i gospodarczej w Polsce. W mieście dynamicznie rozwinął się instytucjonalny system otoczenia biznesu, który stanowią: sieć instytucji finansowych, firm konsultingowych, organizacji zrzeszających przedsiębiorców, uczelni i szkół o biznesowym profilu edukacji. Coraz większym zainteresowaniem przedsiębiorców cieszą się inicjatywy klastrów oraz oferta podstref Kostrzyńsko-Słubickiej Specjalnej Strefy Ekonomicznej. Dobry obecny rozwój gospodarczy miasta, o którym świadczy najwyższy w Polsce (po Warszawie) poziom produktu krajowego brutto, jest wynikiem restrukturyzacji dużych zakładów przemysłowych oraz, w znacznym stopniu, rosnącej roli sektora małych i średnich przedsiębiorstw. W gospodarce dominuje, podobnie jak w rozwiniętych miastach europejskich, sektor

usług. Silny jest także sektor produkcyjny, szczególnie przemysł motoryzacyjny, farmaceutyczny, elektromaszynowy, chemiczny i spożywczy. Do czołowych w skali kraju producentów należą w swoich branżach: Apator Powogaz SA, Bridgestone Poznań Sp. z o.o., Exide Technologies SA, GlaxoSmithKline Pharmaceuticals SA, H. Cegielski Poznań SA, Nivea Polska Sp. z o.o., Kompania Piwowarska SA, Unilever Polska SA, Volkswagen Poznań Sp. z o.o., Wrigley Poland Sp. z o.o. W Poznaniu działa ponad 100 tys. podmiotów gospodarczych, a liczba podmiotów z udziałem kapitału zagranicznego jest jedną z największych w Polsce. Poziom bezrobocia w Poznaniu należy od lat do najniższych w kraju i nie przekracza 3%. W gospodarce Poznania coraz większą rolę odgrywa innowacyjność i sektory kreatywne, w tym silne środowisko start-upów. W mieście funkcjonuje Concordia Design – pierwsze w Polsce centrum designu i kreatywności dla biznesu oraz nowoczesna uczelnia projektowania School of Form. Powstają nowe platformy i sieci współpracy wspierające rozwój klasteringu i nowoczesnych technologii.

Poznań, mimo wzrastającej konkurencji, jest niekwestionowaną stolicą handlową Polski. Corocznie na powierzchni 150 tys. m² organizowanych jest kilkadziesiąt zróżnicowanych tematycznie krajowych i międzynarodowych imprez i wystaw targowych. W minionym roku uczestniczyło w nich ponad 9,7 tys. wystawców z kraju i zagranicy. Międzynarodowe Targi Poznańskie, które w 2015 r. stały się całkowitą własnością Miasta Poznania, są niekwestionowanym liderem wśród polskich wystawców – posiadają prawie połowę krajowego rynku powierzchni wystawienniczej i 34% rynku wystawców. Są także największym organizatorem targów w Europie Środkowo-Wschodniej, zajmują

25. miejsce pod względem wielkości posiadanej infrastruktury w Europie. Poznań jest ujęty w światowym rankingu miast targowych AUMA jako jedyny ośrodek w Polsce.

Poznań jest jednym z głównych ośrodków lokalizacji inwestycji zagranicznych. Kluczowe atuty miasta, które decydują o wysokiej atrakcyjności inwestycyjnej, to: potencjał kapitału ludzkiego, wysokie kwalifikacje i poziom znajomości języków obcych wśród mieszkańców, wysoka jakość życia, rozwinięta sieć krajowych i międzynarodowych połączeń komunikacyjnych, dostępność nowoczesnej powierzchni biurowej najwyższej klasy. Od 1990 r. zainwestowano w mieście ponad 9 mld USD. Największym zainteresowaniem inwestorów zagranicznych cieszy się produkcja przemysłowa, przede wszystkim motoryzacyjna, spożywcza i farmaceutyczna, oraz handel i usługi. Szczególnie dynamicznie rozwija się rynek powierzchni biurowych na wynajem oraz zewnętrznych usług biznesowych, głównie ITO i F&A. Dwie trzecie kapitału zagranicznego pochodzi z Niemiec, Wielkiej Brytanii, Francji, Japonii i USA, a do największych inwestorów należą: Beiersdorf, Bridgestone, GlaxoSmithKline, Grupa Veolia, Exide Technologies, Kronospan Holding, Mars, Metro, Neinver, SABMiller, Volkswagen, Unilever oraz Von der Heyden Group. W Poznaniu działają także centra usług informatycznych, projektowych i finansowo-księgowych oraz B+R tak znanych firm, jak m.in.: A. Shuman, ADM, Alphanumeric Systems Europe, Arvato, BAE Systems, Bridgestone, Capgemini, Carlsberg, CEDC, Ciber, DFDS, Duni, Egnyte, Exide Technologies, Franklin Templeton Investments, GFT, GlaxoSmithKline, Grace, Grant Thornton, Holicon, HolidayCheck, IKEA, Itella, Jeronimo Martins, Kennametal, Kleffmann, MAN, Mentor Graphics, McKinsey&Company, Mars, Microsoft, Mirantis,

NTT Data, Open Text, Orange, Owens-Illinois, Pepco, Polaris Laboratories, Propex, Raben, Roche, A. Schulman, Siemens, Sii, Savvis, Sysnet Global Solutions, Telcordia, Unilever, Veolia, Volkswagen, Wavin, Wikia, Carl Zeiss.

Na rozwój Poznania duży wpływ ma także możliwość korzystania z funduszy unijnych. Po wstąpieniu Polski do Unii Europejskiej Miasto Poznań oraz firmy i organizacje działające w Poznaniu pozyskały z UE ponad 4 mld zł. Najwięcej środków przeznaczono na rozbudowę infrastruktury transportowej i technicznej, bazy naukowo-akademickiej oraz realizację programów naukowo-badawczych i dydaktycznych. Poznań jest znaczącym ośrodkiem konferencyjnym. Rocznie w mieście odbywa się ponad 3 tys. konferencji, kongresów i spotkań. Powstają nowe centra biurowo-konferencyjne, a gmachy Poznańskiego Centrum Finansowego, Andersia Tower, Andersia Business Centre, Malta Office Park, Malta House, Skalar Office Center, Globis Center, PGK Centrum, Delta Center, Omega Center, Nowe Garbary Office Center, Business Garden Poznań stały się jedną z wizytówek miasta.

Poznań stanowi również silny ośrodek akademicki i naukowy, należący do ścisłej czołówki w kraju. W mieście działają 24 szkoły wyższe (bez Zamiejscowego Wydziału Szkoły Wyższej Psychologii Społecznej), w tym 8 publicznych, kształcących blisko 120 tys. studentów. Największą uczelnią w mieście jest Uniwersytet im. Adama Mickiewicza, w którym kształcą się co trzeci poznański student. Chętni do studiowania mają do wyboru ponad 200 kierunków nauczania. Działalność uczelni uzupełniają 40 ośrodków naukowo-badawczych i rozwojowych. Środowisko naukowo-akademickie aktywnie uczestniczy w budowaniu w Poznaniu go-

spodarki opartej na wiedzy. Działają lub powstają interdyscyplinarne międzyuczelniane ośrodki naukowo-badawcze, takie jak m.in.: Zespół Inkubatorów Wysokich Technologii, Wielkopolskie Centrum Zaawansowanych Technologii, Międzyuczelniane Centrum NanoBioMedyczne, Centrum Mechatroniki, Biomechaniki i Nanoinżynierii, BioCentrum, Krajowe Centrum Innowacji w Logistyce i e-Gospodarce, Centrum Biologii Medycznej, Centrum Badawcze Polskiego Internetu Optycznego, Centrum Innowacji PCSS-Huawei. Współpraca gospodarki i nauki rozwija się także dzięki działalności poznańskich parków technologicznych – Poznańskiego Parku Naukowo-Technologicznego, Poznańskiego Parku Technologiczno-Przemysłowego, Centrum Zaawansowanych Technologii Nobel Tower oraz Inkubatora Biznes i Nauka.

Krajowe i zagraniczne badania jakości życia w Poznaniu potwierdzają, że miasto oferuje dobre warunki do życia. Także mieszkańcy wysoko oceniają możliwości, jakie stwarza miasto. Coraz większe znaczenie w rozwoju miasta ma przemysł czasu wolnego, który przyczynia się do ożywienia rozwoju społeczno-gospodarczego i polepszenia jakości życia. W Poznaniu działa 9 publicznych teatrów i instytucji muzycznych (w tym filharmonia), liczne prywatne teatry i grupy teatralne, wiele chórów i orkiestr, różnorodne muzea, Rezerwat Archeologiczny „Genius Loci”, kilkadziesiąt galerii i salonów wystawowych, 11 kin, także z technologią 3D, Biblioteka Raczyńskich z nowoczesnym gmachem głównym, Centrum Kultury Zamek oraz Brama Poznania – Interaktywne Centrum Historii Ostrowa Tumskiego. Powstaje gmach Zamku Królewskiego. W Poznaniu odbywają się znaczące festiwale i konkursy muzyczne. Do najważniejszych z nich zaliczają się Międzynarodowe Konkursy im. H. Wieniawskiego

(skrzypcowy i lutniczy), Międzynarodowy Festiwal Chórów Uniwersyteckich „Universitas Cantat” oraz festiwal „Muzyka dawna – persona grata”. W mieście organizowane są także inne festiwale i wydarzenia artystyczne, jak m.in. Malta Festival Poznań oraz Jazz Festival Made in Chicago.

Poznań to duży ośrodek ruchu turystycznego. Miasto dysponuje blisko 9 tys. miejsc noclegowych w 54 hotelach, motelu, schroniskach młodzieżowych, hostelach i na kempingu. Przyciąga turystów licznymi zabytkami architektury świeckiej i sakralnej, reprezentującymi wszystkie style i epoki historyczne. Do najcenniejszych zabytków należy unikatowy w Europie zespół renesansowej zabudowy Starego Rynku z ratuszem, znajdujący się na obszarze historycznego zespołu miasta Poznania uznanego w 2008 r. za Pomnik Historii.

Turystycznie atrakcyjne są tereny zieleni miasta z rezerwatem Meteoryt Morasko oraz otoczoną zabytkowym parkiem Wilsona jedną z największych w Europie Palmiarnią Poznańską. W mieście znajdują się 4 jeziora, umożliwiające uprawianie sportów wodnych i rekreację. Na Jeziorze Maltańskim znajduje się jeden z najnowocześniejszych w Europie torów regatowych, a w jego otoczeniu m.in. całoroczny sztuczny stok narciarski, tor saneczkowy, kompleks sportowo-rekreacyjny „Termy Maltańskie” oraz tor kolejki górskiej „Adrenaline”. Przez Poznań przebiega Szlak Warty, prowadzący z Konina do Santoka odcinek blisko 700 km szlaku wodnego „Wielka Pętla Wielkopolski” z ogólnodostępną przystanią dla kajaków i łodzi motorowych. Wytyczone szlaki turystyczne, trasy rekreacyjne i rowerowe zachęcają do uprawiania turystyki pieszej i rowerowej, rozwija się infrastruktura dla wodniaków i nad-

brzeżna, a bogata infrastruktura sportowa umożliwia uprawianie różnych dyscyplin sportowych oraz organizację dużych imprez.

Miasto Poznań aktywnie współpracuje na arenie międzynarodowej. Jest członkiem 8 organizacji platform współpracy zrzeszającej miasta i regiony: EUROCITIES, European Cities Marketing, International Congress and Convention Association, Le Club de Strasbourg, Mayors for Peace, Oder Partnerschaft, Poznan – Ille-et-Vilaine Foundation, WHO Healthy Cities Network – V Phase. Poznań utrzymuje stałą współpracę, obejmującą wymianę doświadczeń w zakresie samorządności, kultury, oświaty, kultury fizycznej, gospodarki komunalnej i pomocy społecznej, z 13 miastami partnerskimi i hrabstwem, takimi, jak m.in.: Assen w Holandii, Győr na Węgrzech, Hanower w Niemczech, Pozuelo de Alarcón w Hiszpanii, Rennes we Francji, Shenzhen w Chinach, Toledo w USA oraz z hrabstwem Nottinghamshire w Wielkiej Brytanii.

Poznań, jako administracyjne centrum województwa wielkopolskiego, jest siedzibą Wojewody Wielkopolskiego i Marszałka Województwa Wielkopolskiego. Urzędują tutaj także władze powiatu poznańskiego ziemskiego. W Poznaniu siedzibę swoją mają Związek Miast Polskich oraz Stowarzyszenie Gmin i Powiatów Wielkopolski. Miasto Poznań jest ponadto członkiem Stowarzyszenia Metropolia Poznań, którego celem stanowi wsparcie rozwoju społeczno-gospodarczego obszaru liczącej milion mieszkańców aglomeracji poznańskiej. Poznań posiada najwyższą możliwą do uzyskania przez samorząd lokalny w kraju ocenę wiarygodności kredytowej "A-" z prognozą stabilną, nadaną przez międzynarodową agencję ratingową Fitch Ratings.





fot. Marcin Welc

Poznań jest piątym co do wielkości miastem wojewódzkim w Polsce. W połowie 2015 r. mieszkało tu 544,6 tys. osób, czyli o 2,2 tys. mniej niż w analogicznym okresie w 2014 r. Według prognozy Urzędu Statystycznego w Poznaniu stolica Wielkopolski znajduje się w tej grupie polskich metropolii (obok Warszawy, Krakowa i Trójmiasta), w których do 2035 r. spadek liczby ludności metropolii będzie skompensowany wzrostem liczby mieszkańców na terenach okalających. Zjawisko to jest rezultatem wyprowadzania się ludności z centrum miasta na jego obrzeża. Przewiduje się, że całkowita liczba mieszkańców poznańskiego obszaru metropolitalnego (tzn. miasta i gmin okalających) ulegnie zwiększeniu.

Według badania „Diagnoza społeczna 2015” Poznań charakteryzuje się najwyższym wśród polskich miast wskaźnikiem kapitału społecznego. Wysoki poziom tego wskaźnika dla stolicy Wielkopolski oznacza m.in., że poziom zaufania do działań instytucji publicznych oraz zaufanie interpersonalne są wśród mieszkańców miasta bardzo wysokie. Nie jest to bez znaczenia np. przy prowadzeniu negocjacji z inwestorami, ponieważ stwarza szansę na obniżenie kosztów transakcji, może skracać procesy inwestycyjne (zmniejsza prawdopodobieństwo zaskarżania kolejnych decyzji władz administracyjnych), obniża prawdopodobieństwo korupcji, wpływa na zwiększenie rzetelności kontrahentów, a transakcje długoterminowe są prostsze.

Wysoki poziom kapitału społecznego miasta świadczy m.in. o rozwoju trzeciego sektora. W Poznaniu na 1000 mieszkańców przypada 6,26 fundacji, stowarzyszeń oraz innych organizacji społecznych. W 2015 r. Miasto Poznań wydało 68,2 mln zł na wspieranie tego sektora. Do życia powołano Centra Inicjatyw Lokalnych, co przyczynia się m.in. do rozwoju współpracy z organizacjami w zakresie tworzenia polityk publicznych oraz realizacji zadań publicznych, a także do tworzenia w mieście warunków do społecznej aktywności organizacji pozarządowych. Do budżetu partycypacyjnego w 2015 r. zgłoszono 267 projektów obywatelskich, z których dofinansowanie otrzymało 37 propozycji.

Z roku na rok Poznań staje się miastem coraz bardziej przyjaznym rodzinom. Poznań wdraża i realizuje wsparcie dla rodzin wielodzietnych – stosując zarówno ogólnokrajowe instrumenty, takie jak Karta Dużej Rodziny, jak i programy prowadzone wyłącznie przez Miasto Poznań, np. Karta Rodziny Dużej w ramach programu „Poznań PRO Rodzina – promocja, rozwój i ochrona rodzin wielodzietnych w Poznaniu”. Karta adresowana jest do rodzin mających na utrzymaniu co najmniej troje dzieci. W 2015 r. Miasto Poznań rozpatrzyło pozytywnie 2,2 tys. wniosków, w ramach których wydano łącznie 12 tys. kart. Dodatkowo systematycznie rośnie oferta opiekuńczo-wychowawcza dla dzieci w wieku od 0 do 3 lat. W 2015 r. Poznań oferował łącznie ok. 3,7 tys. miejsc opieki w placówkach publicznych oraz prywatnych, z czego ok. 1,3 tys. w placów-

kach publicznych. Ogólnie w porównaniu do roku 2014 żłobki publiczne, żłobki prywatne oraz kluby dziecięce zwiększyły swoje możliwości opieki nad tą grupą dzieci o 20%. Rodzice najmłodszych poznaniaków mogą korzystać z internetowego systemu zapisów „Nabór Żłobek”, dzięki czemu rekrutacja do placówek miejskich została znacznie uproszczona. Poznań wyróżnia się na tle innych miast wojewódzkich pod względem liczby dostępnych placówek przedszkolnych, wyprzedzając tym samym Kraków, Łódź oraz Wrocław. W minionym roku publiczne placówki przedszkolne sprawowały opiekę nad 13,7 tys. dzieci, a liczba dostępnych miejsc przekroczyła zapotrzebowanie. Starsze dzieci mogły rozpocząć naukę w 109 szkołach podstawowych (wśród dzieci rozpoczynających naukę w szkołach podstawowych w 2015 r. 64% stanowiły sześciolatki), 85 gimnazjach oraz 45 liceach ogólnokształcących. Natomiast osoby dorosłe pragnące uzyskać w Poznaniu wykształcenie średnie ogólnokształcące mogły w 2015 r. korzystać z oferty 30 placówek.

Odpowiadając na potrzeby rynku pracy, Miasto Poznań coraz bardziej stawia na szkolnictwo zawodowe. Dzięki sukcesywnemu wdrażaniu w latach poprzednich odpowiednich dyrektyw krajowych, w 2015 r. miasto Poznań odnotowało znaczący wzrost podaży absolwentów szkolnictwa zawodowego na rynku pracy. W 2015 r. zawodówki ukończyło aż o 24% więcej absolwentów niż rok wcześniej. W 2015 r. funkcjonowały tu 22 placówki kształcenia zasadniczego zawodowego oraz 22 technika. W rankingu miesięcznika „Perspektywy” dotyczącego egzaminów zawodowych, w pierwszej pięćdziesiątce najlepszych wyników szkół na 9. miejscu znalazło się Technikum Komunikacji, z kolei w ogólnopolskim rankingu techników w pierwszej pięćdziesiątce znalazły się dwie placówki z Poznania.

Zadania z zakresu pomocy społecznej w Poznaniu realizują: Miejskie Centrum Interwencji Kryzysowej, Miejski Ośrodek Pomocy Rodzinie (MOPR), 13 placówek opiekuńczo-wychowawczych oraz 7 domów pomocy społecznej (DPS). Średni miesięczny koszt utrzymania podopiecznego w poznańskim DPS w 2015 r. wyniósł prawie 3,5 tys. zł. Łączna kwota udzielonych przez MOPR świadczeń wyniosła w 2015 r. 75,6 mln zł. Z pomocy społecznej w 2015 r. skorzystało 14,6 tys. rodzin (łącznie 26,1 tys. osób). Dodatkowo w ramach Programu Wsparcia Rodziny jego beneficjenci otrzymali średnio wsparcie w wysokości 665 zł rocznie. Działania podejmowane przez MOPR na rzecz osób dotkniętych problemem przemocy dały pozytywny rezultat w postaci mniejszej w porównaniu do lat poprzednich liczby środowisk, którym udzielano wsparcia z tego tytułu. W 2015 r. pomocy udzielono 225 środowiskom, czyli aż 92 mniej niż w 2014 r.

Jednym z flagowych działań niwelujących problemy wykluczenia społecznego było w 2015 r. sporządzenie i opublikowanie wyników badania potrzeb poznańskich bezdomnych. Zrealizowane badanie wykazało najważniejsze potrzeby tej liczącej ponad 800 osób grupy, dzięki czemu Miasto Poznań jest w stanie skutecznie zaspokajać jej potrzeby poprzez prowadzenie ośrodków, noclegowni oraz ogrzewalni.

Poznań umacnia swoją pozycję wśród miast przyjaznych seniorom. W 2015 r. poznańskie Centrum Inicjatyw Senioralnych zostało wpisane przez Biuro Rzecznika Praw Obywatelskich do Złotej Księgi Dobrych Praktyk na Rzecz Społecznego Uczestnictwa Osób Starszych. Prócz Centrum Inicjatyw Senioralnych ofertę dla osób 50+ tworzą 43 kluby seniora oraz 61 organizacji działających na rzecz seniorów.

Spadek liczby ludności o 1,1 tys. osób

545,7 tys.
2014

544,6 tys.
2015

22 000
dzieci


poniżej 3 roku życia

3 481

miejsc w żłobkach:

1 262 miejsca
w 14 żłobkach publicznych

2 219 miejsc
w 70 żłobkach niepublicznych
i 12 klubach dziecięcych



302
placówki
przedszkolne

294
placówki
ogólnodostępne

8
przedszkoli
specjalnych

370
placówek
szkolnych

83 478
uczniów



75 558 382 zł
łączna kwota świadczeń
udzielonych przez Miejski
Ośrodek Pomocy Rodzinie
w Poznaniu

21 969
rodzin

otrzymało świadczenia

753 614,38 zł

kwota przeznaczona przez
Miasto na Program Wsparcia Rodziny
realizowany przez MOPR

1 132
osobom

udzielono wsparcia
z funduszu rodzinnego

14 035 543,17 zł

wydatki na program „Pomoc Państwa
w zakresie dożywiania” (edycja 2014-2020)
45% z budżetu Miasta,
55% z budżetu Wielkopolskiego
Urzędu Wojewódzkiego

15 453
osobom

udzielono wsparcia
(w tym 6 417 dzieciom)

STRUKTURA DEMOGRAFICZNA

Ludność, projekcja demograficzna i przyrost naturalny

Zmiany ludności obserwowane w obszarach metropolitalnych są jedną z ważniejszych determinant określających potencjalne powodzenie lub niepowodzenie metropolii.

Na zmiany te składają się zarówno wskaźniki takie jak przyrost naturalny, jak i migracje. Zarówno bilans napływu i odpływu ludności, jak i bilans demograficzny wpływają na parametr salda migracji. Dodatkowo saldo migracji dla miasta świadczy o tym, że dana metropolia to miejsce, w którym ludzie chętnie się osiedlają i zakładają rodziny, a dotychczasowi mieszkańcy utrzymują chęć pozostania na miejscu.

W czerwcu 2015 r. w Poznaniu mieszkało 544,6 tys. osób, czyli o 1,1 tys. mniej niż w grudniu 2014 r. Pod względem liczby ludności Poznań znajduje się na piątym miejscu wśród polskich miast, plasując się za Warszawą, Krakowem, Łodzią i Wrocławiem. Tak jak w pozostałych miastach ponad połowę mieszkańców Poznania stanowią kobiety.

Poznań jest metropolią o ujemnym zarówno przyroście naturalnym, jak i saldzie migracji. Miasto wśród podobnych pod względem liczby mieszkańców ośrodków miejskich (Gdańsk, Wrocław, Szczecin) plasuje się w środku stawki, nie posiadając aż tak dużego problemu demograficznego jak Łódź, będąc

jednakże daleko od pozytywnego przyrostu naturalnego charakterystycznego np. dla Rzeszowa.

Poznaniacy stanowią 15,7% mieszkańców województwa wielkopolskiego oraz 1,4% kraju – oznacza to, że statystycznie 14 na 1000 Polaków jest poznaniakami.

Najwięcej osób liczy grupa w wieku produkcyjnym, bo aż 337,1 tys. mieszkańców, czyli prawie dwóch na trzech poznaniaków, w tym 222,3 tys. osób należy do grupy 18-44 lata. Liczebność osób w wieku poprodukcyjnym (121,9 tys.) znacznie przewyższa wielkość grupy przedprodukcyjnej (85,6 tys.), co jest odzwierciedleniem światowych trendów spadku wskaźnika dzietności. W sposób obserwowalny nasila się proces starzenia się mieszkańców Poznania. Wskaźnik starości demograficznej, określający udział osób w wieku 65 lat i powyżej, wynosi w Poznaniu 18,1% (w grudniu 2014 r. – 17,8%), a liczba osób w wieku potencjalnej nauki (3-24 lata) jedynie o 8,3 tys. przewyższa liczbę seniorów. Mając na względzie obserwowaną tendencję demograficzną, Miasto Poznań z roku na rok modyfikuje swoją ofertę mieszkaniową,

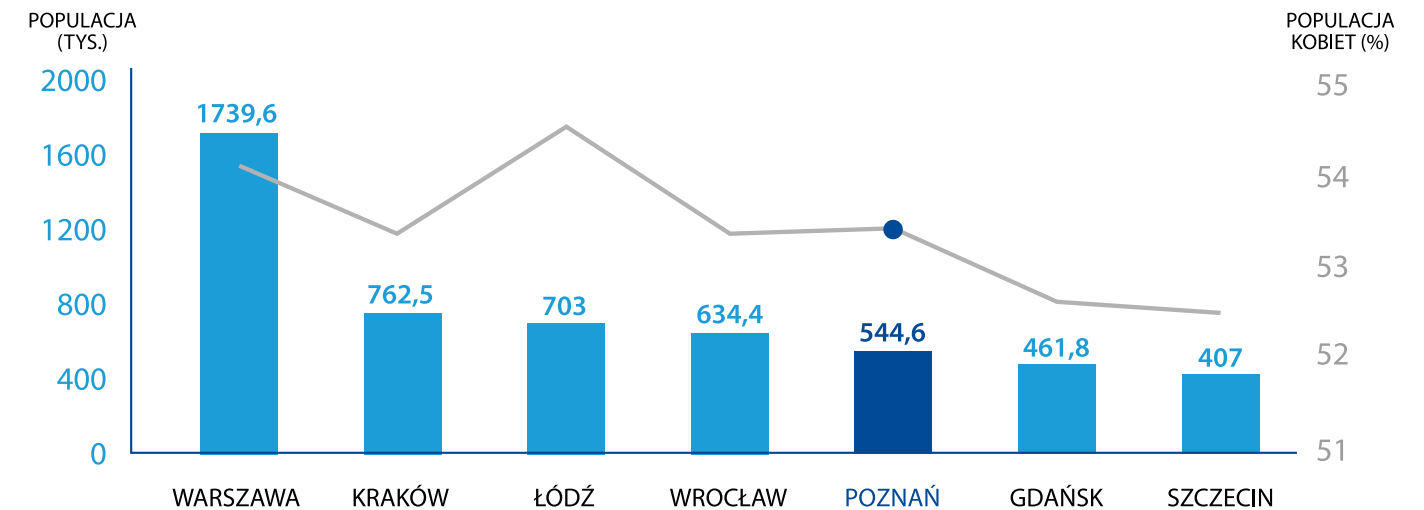
infrastrukturalną, usługową i kulturalną tak, aby była ona dopasowana do potrzeb wszystkich grup wiekowych.

Na 1000 osób w wieku zdolności do pracy w połowie 2015 r. przypadało 615 mieszkańców w wieku nieprodukcyjnym.

Z roku na rok poprawia się saldo migracji dla Poznania. Według prognozy Urzędu Statystycznego w Poznaniu stolica Wielkopolski znajduje się w tej grupie polskich metropolii (obok Warszawy, Krakowa i Trójmiasta), w których do 2035 r. spadek

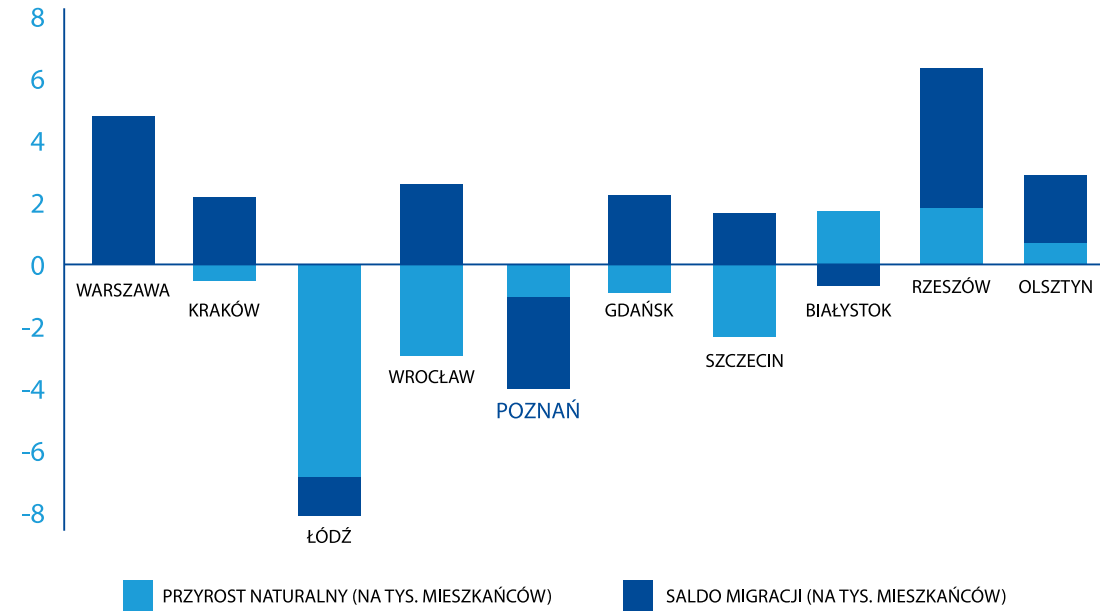
liczby ludności metropolii będzie skompensowany wzrostem liczby mieszkańców na terenach okalających. Zjawisko takie jest rezultatem wyprowadzania się ludności z centrum miasta na jego obrzeża. Całkowita liczba mieszkańców poznańskiego obszaru metropolitalnego (tzn. miasta i gmin okalających) ulegnie zatem zwiększeniu. Statystyki wskazują, że część mieszkańców Poznania może przenosić się na jego obrzeża w ramach aglomeracji poznańskiej, m.in. ze względu na niższe koszty wynajmu oraz zakupu ziemi.

Populacja miast wojewódzkich w połowie 2015 r.



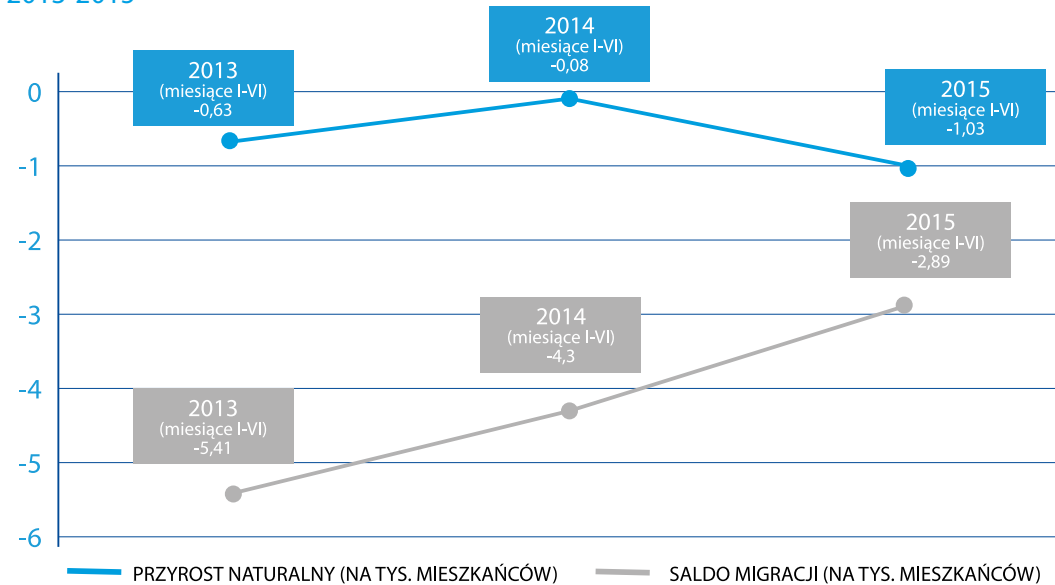
Źródło: Urząd Statystyczny w Poznaniu

Zmiany w liczbie ludności w miastach wojewódzkich w okresie I-IV 2015 r.



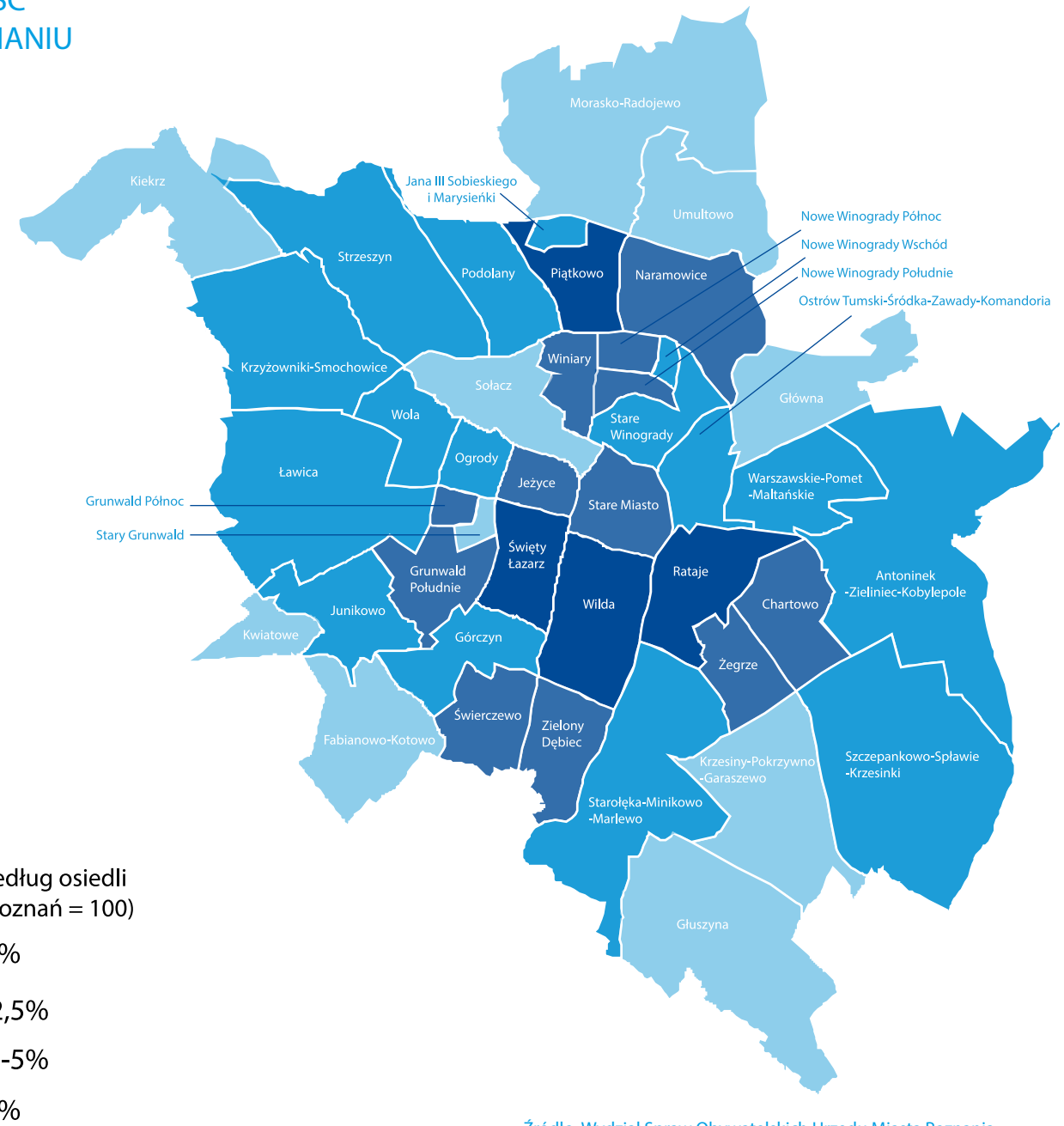
Źródło: Urząd Statystyczny w Poznaniu

Tendencje demograficzne w latach 2013-2015



Źródło: Urząd Statystyczny w Poznaniu

LUDNOŚĆ W POZNANIU

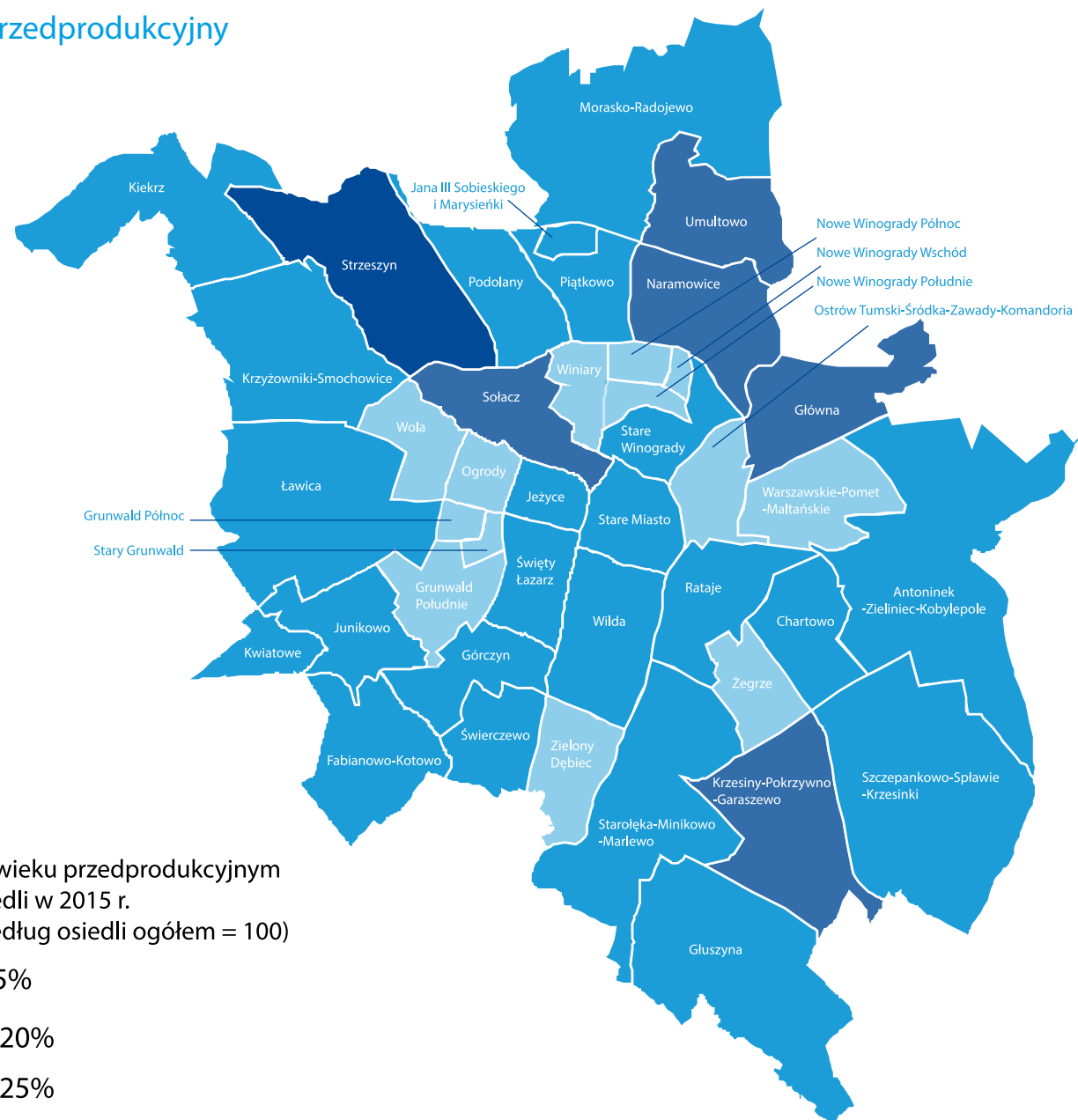


Ludność według osiedli w 2015 r. (Poznań = 100)

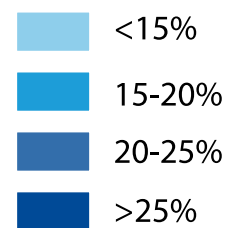
- <1%
- 1-2,5%
- 2,5-5%
- >5%

Źródło: Wydział Spraw Obywatelskich Urzędu Miasta Poznania

LUDNOŚĆ W POZNANIU Wiek przedprodukcyjny

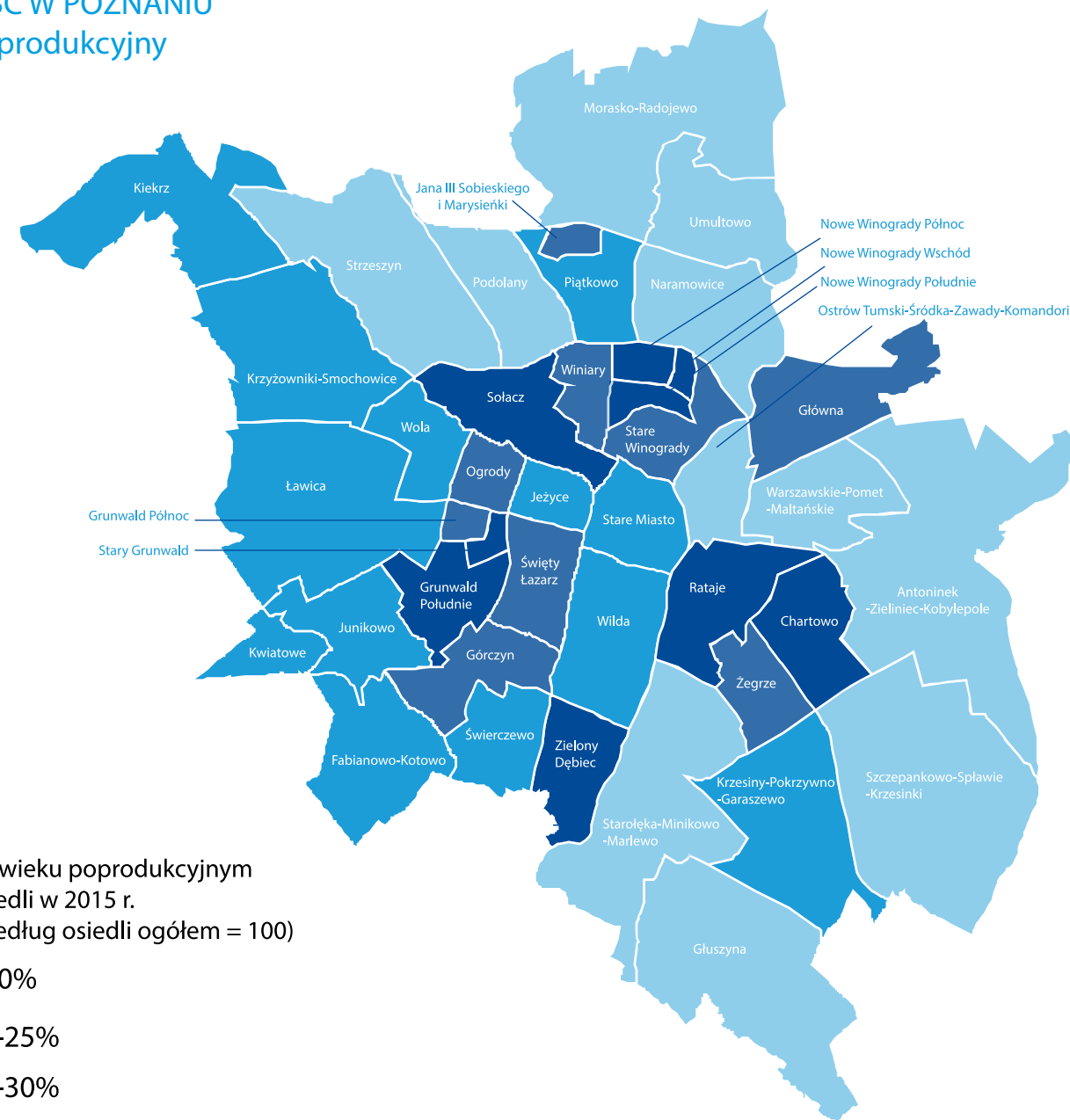


Ludność w wieku przedprodukcyjnym według osiedli w 2015 r. (ludność według osiedli ogółem = 100)

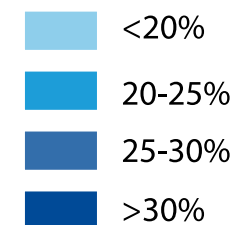


Źródło: Wydział Spraw Obywatelskich Urzędu Miasta Poznania

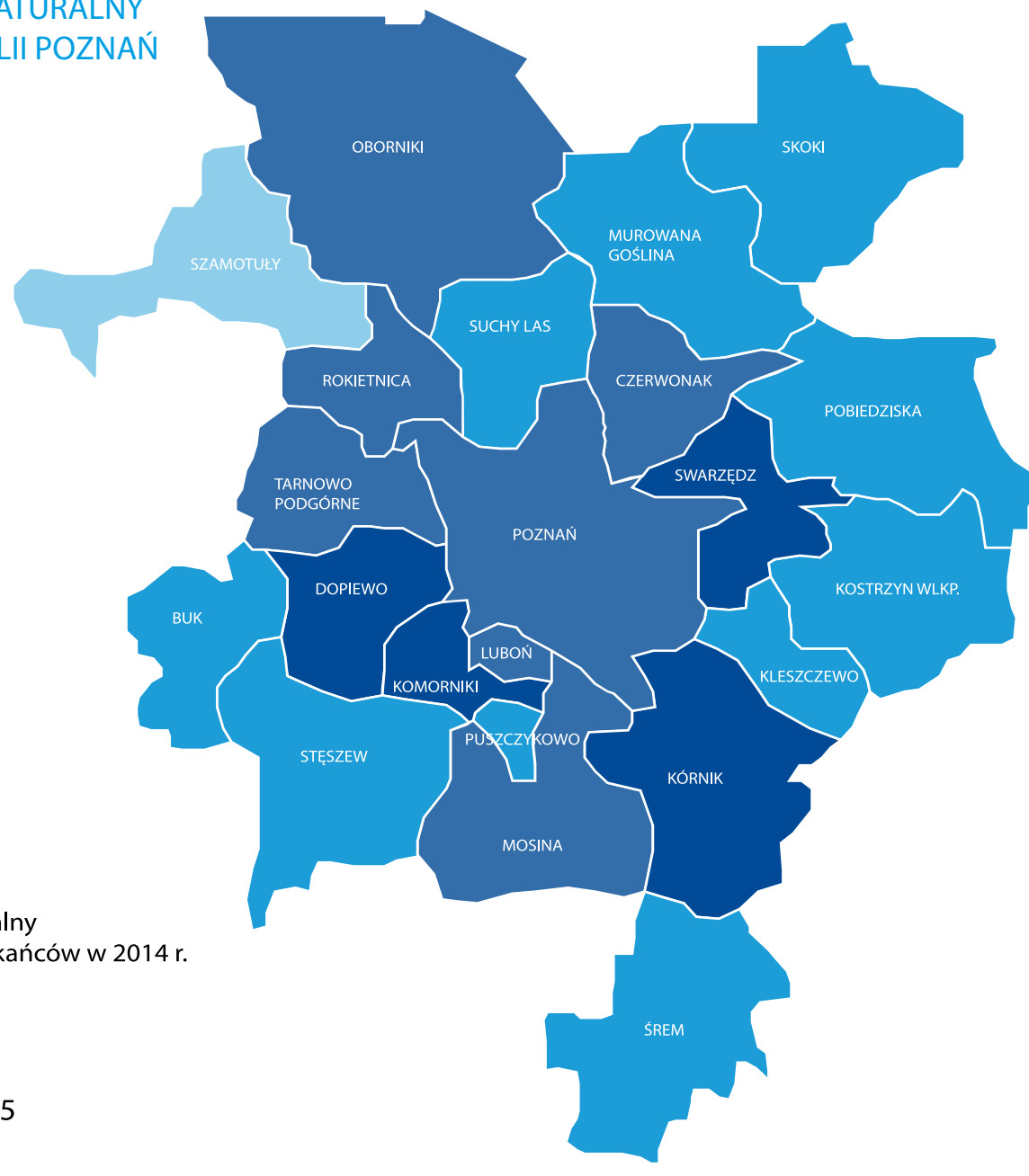
LUDNOŚĆ W POZNANIU Wiek poprodukcyjny



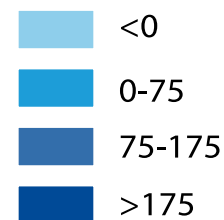
Ludność w wieku poprodukcyjnym według osiedli w 2015 r. (ludność według osiedli ogółem = 100)



Źródło: Wydział Spraw Obywatelskich Urzędu Miasta Poznania



Przyrost naturalny
na 1000 mieszkańców w 2014 r.



Źródło: Główny Urząd Statystyczny

Wiek żłobkowy

W celu wzmocnienia rozwiązań i instrumentów przyjaznych najmłodszym poznaniakom Miasto realizuje „Poznański program opieki nad dziećmi do lat 3” na lata 2012-2016.

Najważniejszymi postulatami programu w zakresie instytucjonalnych form opieki są zwiększenie liczby miejsc opieki nad dziećmi w wieku do 3 lat poprzez dofinansowanie żłobków niepublicznych, zapewnienie funkcjonowania zwiększonej liczby miejsc planowych w żłobkach miejskich oraz poprawa jakości opieki nad dziećmi w wieku do lat 3.

W 2015 r. w stolicy Wielkopolski było 22 tys. dzieci poniżej 3. roku życia. Wskaźnik objęcia dzieci opieką w żłobku, klubie dziecięcym lub u dziennego opiekuna kształtował się w 2015 r. na poziomie 16,9%. Zgodnie z normami Unii Europejskiej opieką instytucjonalną powinno być objętych co najmniej 30% dzieci w tej grupie wiekowej. Miasto w 2016 r. dofinansowało w kwocie 700 zł miesięcznie miejsce w żłobkach niepublicznych. Opłata dla rodziców kształtowała się na takim samym poziomie, jak w żłobkach publicznych. Łącznie dofinansowano 1,7 tys. miejsc co dało kwotę 14,4 mln zł. Niewykorzystanie miejsc w żłobkach niepublicznych dofinansowanych z budżetu Miasta po pierwszym kwartale 2016 r. wyniosło 15%. W związku z powyższym Miasto musi dokonać zwiększenia promocji instytucjonalnych form opieki nad dziećmi wśród mieszkańców. Do osiągnięcia

wskaźnika unijnego należałoby również zwiększyć obecną ofertę form opieki dla około 3,3 tys dzieci. W odpowiedzi na te wskaźniki Miasto Poznań, programując cele i zadania na kolejne lata (zawarte w „Poznańskim programie opieki nad dziećmi do lat 3”), skoncentrowało się przede wszystkim na potrzebach i oczekiwaniach rodziców dzieci. W celu zaproponowania adekwatnego sposobu organizacji i jakości opieki nad dziećmi w wieku do lat 3 oraz poznania potrzeb i oczekiwań poznańskich rodziców w zakresie wsparcia w sprawowanej opiece, Urząd Miasta Poznania w 2015 r. zlecił przeprowadzenie badań społecznych. Wnioski z badania posłużyły jako podstawa do stworzenia poznańskiego programu opieki na lata 2016-2020, który koncentruje się nie tylko na rozwiązaniach zwiększających liczbę miejsc opieki, ale także na działaniach edukacyjnych dla rodziców i kampaniach społecznych uświadamiających znaczenie pierwszych lat życia dziecka w jego dalszym rozwoju.

Żłobki publiczne

W Poznaniu w 2015 r. funkcjonowało 14 żłobków publicznych w ramach 4 zespołów, w których do

BOGATA OFERTA WSPARCIA RODZICÓW W OPIECE NAD DZIEĆMI

W 2015 r. w Poznaniu pomoc rodzicom i dzieciom zapewniały m.in. placówki publiczne prowadzone przez Miasto, tj. 4 zespoły żłobków z filiami (ogółem 14 placówek), które dysponowały 1262 miejscami, placówki niepubliczne dysponujące ogółem 2276 miejscami, oraz kluby dziecięce dysponujące łącznie 191 miejscami.

Dla mieszkańców miasta oznacza to

20% wzrost

możliwości opieki nad tą grupą wiekową. Dodatkowo, inne formy opieki zapewniały poznańskim dzieciom łącznie 135 miejsc. Oznacza to prawie 20% wzrost liczby miejsc opieki nad dzieckiem do lat 3.



1 268 zł

przeciętny miesięczny koszt 1 miejsca w żłobku publicznym w Poznaniu

843 zł

przeciętna miesięczna dotacja Miasta na 1 miejsce w żłobku publicznym

424 zł

przeciętna miesięczna dopłata rodziców do pobytu dziecka w żłobku publicznym

dyspozycji były 1262 miejsca. Jest to liczba niezmienna od 2013 r. Należy jednak zaznaczyć, że od 2006 r. Miasto sukcesywnie podejmowało wysiłki na rzecz zwiększenia liczby dostępnych miejsc. W rezultacie podjętych działań możliwości żłobków wzrosły od tamtego czasu łącznie o 447 dodatkowych miejsc. Było to możliwe między innymi dzięki środkom pozyskanym na tworzenie nowych miejsc opieki w ramach rządowego programu rozwoju instytucji opieki nad dziećmi w wieku do lat 3 „Maluch”. Działania te przyczyniły się do poprawy dostępności miejsc w placówkach publicznych, a tym samym dały szansę większej liczbie młodych rodziców na powrót do pracy oraz godzenie obowiązków rodzicielskich z zawodowymi.

Od 2011 r. w Poznaniu funkcjonuje internetowy system zapisów do placówek opiekuńczych dla najmłodszych "Nabór Żłobek". System pozwolił na ujednoczenie realizacji procesu rekrutacji, co wiąże się z większą wygodą rodziców, sprawniejszym rozpatrywaniem wniosków, a także skuteczniejszym monitorowaniem zapotrzebowania na tę formę opieki, również w podziale na rejony miasta.

Niepubliczne formy opieki nad małymi dziećmi

Publiczne placówki dziennej opieki nad dziećmi, to tylko część oferty kierowanej do rodziców najmłodszych poznaniaków. W 2015 r. w Poznaniu funkcjonowało łącznie 70 żłobków niepublicznych (czyli o 11 więcej niż w roku poprzednim) oraz 12 klubów dziecięcych, które zapewniały dzieciom łącznie 2,2 tys. miejsc. Dodatkową formą opieki żłobkowej świadczonej w Poznaniu była instytucja dziennego opiekuna – w minionym roku w mieście funkcjonowało 50 takich podmiotów. Dzienni opiekunowie zapewniali łącznie 250 miejsc.

Rozwój sieci niepublicznych placówek jest rezultatem działań związanych z zapisami Ustawy o opiece nad

dziećmi w wieku do lat 3 z dnia 4 lutego 2011 r. (Dz.U.2016 poz.157.). Dokument ten miał być odpowiedzią na niski odsetek dzieci do 3. roku życia, które mają dostęp do instytucjonalnych form opieki w tej grupie wiekowej. Ustawa miała przede wszystkim ułatwić rozwój różnorodnych form opieki nad małymi dziećmi, zarówno instytucjonalnych (żłobków, klubów dziecięcych), jak i indywidualnych (dziennych opiekunów, niań), zwiększając tym samym ofertę gmin skierowaną do najmłodszych oraz ich rodziców. Dzięki wspomnianej ustawie, w porównaniu do 2011 r. liczba placówek niepublicznych wpisana do Rejestru

Wychowanie przedszkolne

W 2015 r. rodzice małych poznaniaków mogli skorzystać z oferty opiekuńczo-wychowawczej 302 placówek przedszkolnych, z których 294 to placówki ogólnodostępne.

Wśród nich ponad połowa (56%) to placówki prowadzone przez Miasto Poznań. W 2015 r. korzystało z nich 13 663 dzieci. Natomiast 42% funkcjonujących w mieście przedszkoli to placówki prowadzone przez podmioty niepubliczne – w minionym roku przebywało tu 4232 małych poznaniaków. W mieście funkcjonuje 8 przedszkoli specjalnych, z których usług korzystało w minionym roku 283 dzieci.

Poznań na tle innych miast wyróżnia się ilością instytucji publicznych i niepublicznych oferujących usługi przedszkolne w stosunku do ogólnej liczby mieszkańców zamieszkujących miasto. Do sukcesów oferty przedszkolnej w Poznaniu należy zaliczyć fakt, że w minionym roku Miasto miało do zaoferowania w publicznych placówkach więcej miejsc niż wskazywało na to zapotrzebowanie. Placówki miały do dyspozycji łącznie 2469 wolnych miejsc w przed-

Prezydenta Miasta Poznania wzrosła o 911%, a liczba miejsc zapewnianych przez te placówki zwiększyła się o 773%.

Wśród zarejestrowanych prywatnych placówek dziennej opieki znajdują się zarówno mniejsze, jak i większe ośrodki. Najmniejszy obejmuje opieką 5 dzieci, największy – 91 dzieci. Placówki są zlokalizowane na terenie całego Poznania, różnicując tym samym rynek opieki nad dziećmi i dając rodzicom możliwość wyboru odpowiedniego żłobka zgodnie z indywidualnymi potrzebami.

szkolach i oddziałach przedszkolnych przy szkołach podstawowych, co oznacza, że na jedno miejsce w przedszkolu przypadło statystycznie mniej niż jedno dziecko, choć należy zaznaczyć, że nie wszystkie jednostki były równomiernie oblegane. Do najchętniej wybieranych w minionym roku należały placówki: nr 4 przy ul. Św. Kingi, nr 8 przy ul. Bosej oraz nr 46 przy ul. Księżycowej, jednak aż w 97 spośród 151 publicznych placówek liczba miejsc była większa niż liczba odnotowanych chętnych.

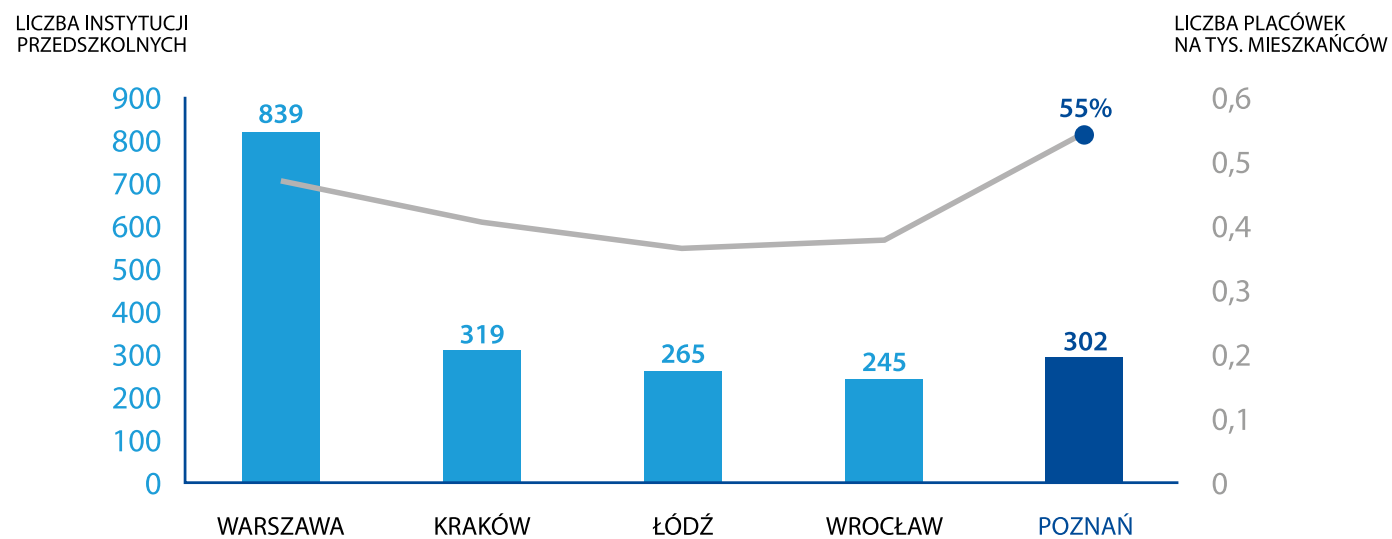
Placówki publiczne oferują szeroki wachlarz finansowanych z budżetu miejskiego zajęć dodatkowych, które pozwalają wyrównać różnice rozwojowe, a także wzmacniają wszechstronny rozwój dzieci. Na każde dziecko w przedszkolu oraz oddziale przedszkolnym w szkole podstawowej przekazywane są środki na prowadzenie zajęć dodatko-

wych w wysokości 17,54 zł na miesiąc. Dyrektorzy placówki w porozumieniu z Radą Rodziców oraz Radą Pedagogiczną mają możliwość decydowania w zakresie przeznaczenia finansowania na prowadzenie wybranych zajęć dodatkowych. Największą popularnością cieszą się zajęcia rytmiczne oraz z języków obcych. Ponadto organizowane są zajęcia taneczne, plastyczne, teatralne, sportowe i inne w zależności od potrzeb. Dodatkowo Miasto finansuje m.in. zajęcia logopedyczne oraz gimnastykę korekcyjną dla dzieci odbywających roczne przygotowanie przedszkolne.

W ramach wzbogacania oferty edukacyjnej w przedszkolach w 2015 r. Miasto Poznań zreali-

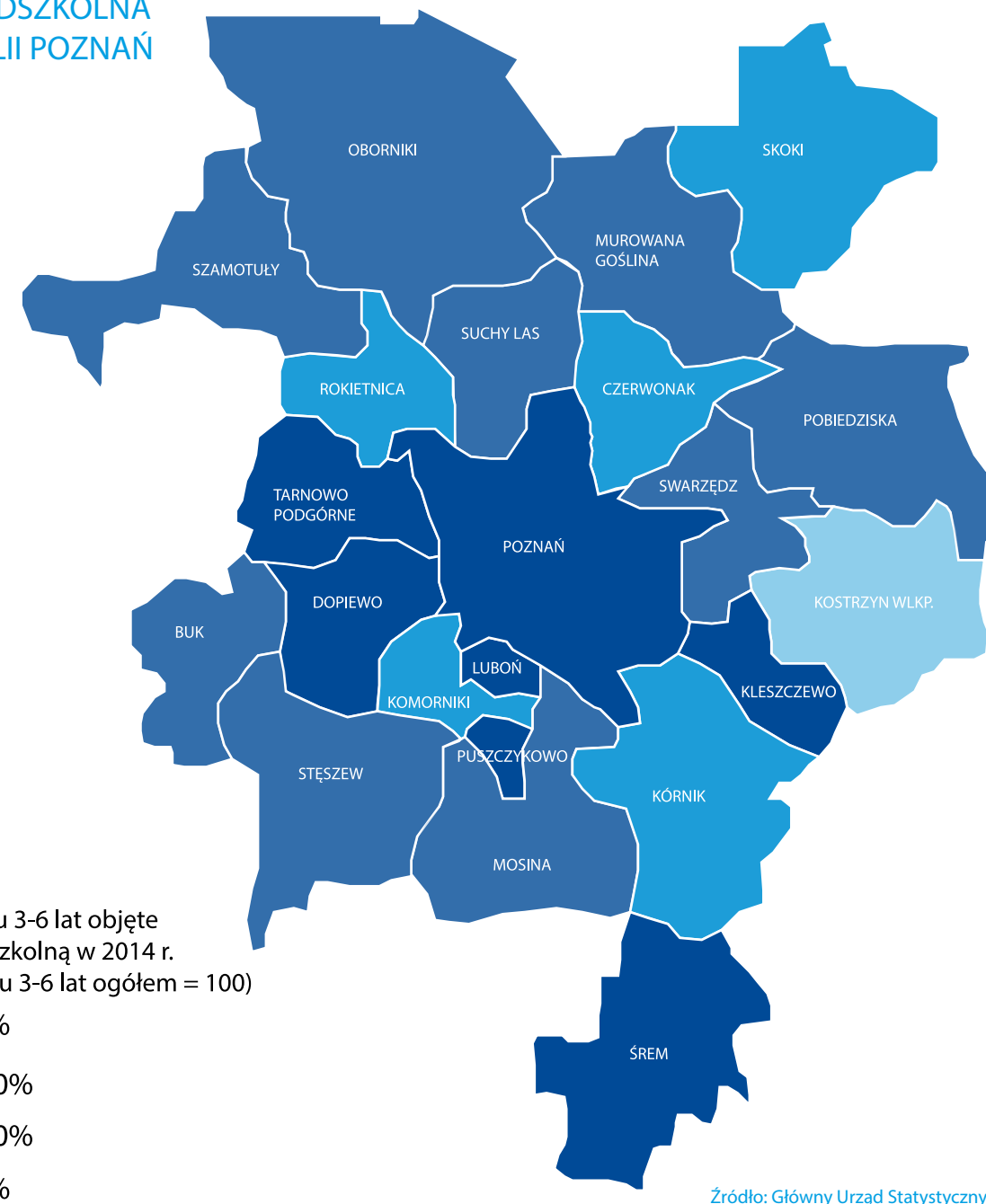
zowało projekt YALE – Małe Dzieci jako Aktywne Osoby Odkrywające swój Świat. Działania w ramach projektu realizowane były przez Miasta Poznań i Berlin. Jego celem była poprawa jakości edukacji przedszkolnej i budowanie kompetencji kluczowych u dzieci w wieku przedszkolnym poprzez wdrażanie aktywnych metod uczenia się. Dzięki zaproponowanym metodom projektów edukacyjnych dzieci stają się „aktywnymi uczniami”, zdobywając szerokie kompetencje i umiejętności niezbędne w osiągnięciu sukcesu w dorosłym życiu.

Liczba przedszkoli w 5 najbardziej ludnych miastach wojewódzkich w 2015 r.



Źródło: Opracowanie własne na podstawie danych udostępnianych przez urzędy miast

OPIEKA PRZEDSZKOLNA W METROPOLII POZNAŃ



Dzieci w wieku 3-6 lat objęte opieką przedszkolną w 2014 r. (dzieci w wieku 3-6 lat ogółem = 100)

- <70%
- 70-80%
- 80-90%
- >90%

Źródło: Główny Urząd Statystyczny

EDUKACJA

Szkolnictwo podstawowe, gimnazjalne oraz licea ogólnokształcące

Jedną z determinant współczesnej gospodarki rynkowej jest jakość dostępnych zasobów ludzkich, mierzona przede wszystkim poziomem i zakresem posiadanych kwalifikacji. Te zaś są rezultatem odpowiednio zaprojektowanych programów szkolnych oraz jakości świadczonych usług edukacyjnych.

W każdym roku Miasto Poznań realizuje działania maksymalizujące dopasowanie oferty edukacyjnej do potrzeb uczniów, rynku pracy oraz realiów społeczno-ekonomicznych. O ile przez wzgląd na brak obowiązku przedszkolnego liczba placówek świadczących opiekę dla dzieci poniżej 6. roku życia ulega corocznym zmianom, o tyle liczba placówek szkolnych pozostaje zwykle na zbliżonym do lat poprzednich poziomie. W 2015 r. w Poznaniu funkcjonowało 109¹ placówek szkolnictwa podstawowego, z których dwie trzecie (68 placówek ogólnodostępnych) prowadzonych było przez Miasto. W 2015 r. do placówek tych uczęszczało łącznie 34 tys. uczniów, przy czym 84,3% z nich do szkół prowadzonych przez Miasto.

Absolwenci szkół podstawowych kontynuowali naukę w 85 gimnazjach ogólnodostępnych² (w tym 44 prowadzonych przez Miasto Poznań). Uczyło się w nich łącznie 13,3 tys. dzieci, przy czym 79% z nich w podmiotach publicznych, prowadzonych przez Miasto.

Kontynuację nauki zapewniało 45 liceów ogólnokształcących ogólnodostępnych i specjalnych (z wyłączeniem liceów dla dorosłych), w tym 29 ogólnodostępnych prowadzonych przez Miasto Poznań. Na tym etapie naukę kontynuowało 12,1 tys. uczniów, przy czym 91% z nich w placówkach publicznych, prowadzonych przez Miasto. W minionym roku zamknięto 3 publiczne licea ogólnokształcące prowadzone przez Miasto, natomiast otwarto 1 liceum niepubliczne.

W 2015 r. w Poznaniu naukę w pierwszej klasie szkoły podstawowej rozpoczęło 7,5 tys. uczniów, spośród których 64% stanowiły sześciolatkowie.

Osoby dorosłe pragnące uzyskać w Poznaniu wykształcenie średnie mogły w 2015 r. korzystać z oferty 30 placówek ogólnokształcących. W liceach ogólnokształcących dla dorosłych w minionym roku uczyło się 4,7 tys. uczniów, z których 1,2 tys. zakończyło naukę, zdobywając wykształcenie średnie.

W celu podnoszenia jakości edukacji szkolnej oraz wzbogacenia oferty edukacyjnej w 2015 r. Miasto Poznań kontynuowało realizację projektów finansowanych z funduszy unijnych. Projekt „Comenius – Partnerskie Projekty Szkół” (edycja 2013-2015) miał na celu promowanie świadomości wymiaru europejskiego w procesach edukacyjnych poprzez nawiązywanie przez szkoły

międzynarodowych partnerstw oraz realizację wspólnych projektów. W edycji 2013-2015 dofinansowanie otrzymało 5 poznańskich szkół (Szkoła Podstawowa nr 22, Gimnazjum nr 53, II Liceum Ogólnokształcące, Ośrodek Szkolno-Wychowawczy dla Dzieci Nieśłyszących oraz Zespół Szkół Komunikacji).

Szkolnictwo zawodowe i szkoły policealne

Przez wzgląd na malejącą w ostatnich dwóch dekadach dostępność wykwalifikowanych specjalistów, rynek pracy z roku na rok generuje coraz większe zapotrzebowanie na absolwentów szkół zawodowych i techników, odwracając narosły w przeszłości negatywny stereotyp tej kategorii wykształcenia.

Znawcy rynku pracy podkreślają, że zapotrzebowanie na wykwalifikowanych specjalistów powinno być odzwierciedlane w adekwatnej ofercie edukacyjnej, sterowanej przez krajowe, regionalne czy lokalne strategie edukacyjne w zależności od zapotrzebowania.

Poznańska młodzież pragnąca ukierunkować swój profil edukacyjny we wczesnej fazie edukacji mogła w 2015 r. skorzystać z oferty jednego z 22 techników, w tym z 20 techników publicznych, 1 technikum specjalnego oraz 1 technikum niepublicznego. Na mocy ustawy zamknięto w Poznaniu technikum dla osób dorosłych, natomiast w zamian otwarto technikum niepubliczne o uprawieniach szkoły publicznej. W minionym roku w poznańskich technikach kształciło się łącznie 7,8 tys. słuchaczy.

W ubiegłym roku w Poznaniu działały łącznie 22 placówki kształcenia zasadniczego zawodowego, w tym 6 szkół przysposabiających do pracy zawodowej, 12 szkół zawodowych oraz 4 szkoły zawodowe specjalne, w których kształciło się łącznie 2,0 tys. słuchaczy. Dzięki sukcesywnemu wdrażaniu w latach poprzednich odpowiednich dyrektyw krajowych, w 2015 r. miasto Poznań odnotowało istotny wzrost podaży absolwentów szkolnictwa zawodowego na rynku pracy. Rok 2015 przyniósł znaczący wzrost liczby absolwentów z 543 do 672, co daje przyrost o prawie jedną czwartą w porównaniu do roku wcześniejszego.

24% – o tyle w 2015 r. wzrosła liczba absolwentów poznańskich szkół zasadniczych zawodowych względem roku wcześniejszego

Efektywność nauczania

Jednym z najważniejszych wskaźników efektywności nauczania są osiągnięcia przez uczniów wyniki egzaminów końcowych na kolejnych etapach edukacji: sprawdzianu szóstoklasisty, testu gimnazjalnego czy matury.

Ogólnopolski charakter egzaminów sprawia, że obowiązujący system egzaminacyjny dostarcza obecnie wskaźników porównywalnych na poziomie miejskim, wojewódzkim, a nawet ogólnopolskim. Wysokie lub niskie wyniki testów to wypadkowa zdolności i pracy uczniów, a także przygotowania i zaangażowania nauczycieli w ich pracę oraz doskonalenie zawodowe.

Rok 2015 obfitował w zadowalające wyniki nauczania, szczególnie wśród szóstoklasistów, którzy na koniec szkoły podstawowej przystąpili do tzw. sprawdzianu szóstoklasisty. Egzamin ten obejmuje dwie części – pierwsza składa się z dwóch komponentów badających wiedzę i umiejętności z języka polskiego oraz matematyki, natomiast druga sprawdza nabyte umiejętności posługiwania się językiem obcym (w przypadku poznańskich uczniów sprawdzana była znajomość języka angielskiego oraz niemieckiego, a w wybranych szkołach również francuskiego i hiszpańskiego). W teście z języka polskiego średni wynik poznańskich uczniów był nieznacznie wyższy niż wynik ogólnopolski (73,43% vs. 73%). Podobnie było w przypadku matematyki – młodzi poznaniacy uzyskali wynik 62,04% przy średnim wyniku krajowym 61% oraz w przypadku języka angielskiego – 81% vs. 78%. Nieco słabszy względem krajowego wynik został osiągnięty w przypadku języka niemieckiego – uczniowie uzyskali w nim średnio 64,77% punktów (średnia ogólnopolska – 70%).

Podobnie do wyników sprawdzianu szóstoklasisty kształtowały się wyniki poznańskich gimnazjalistów, którzy uzyskali wyniki wyższe niż średnie krajowe dla przedmiotów: historia (65,6% vs. 64%), przedmioty przyrodnicze (51,8% vs. 50%), matematyka (49,8% vs. 48%), język angielski – poziom podstawowy (70,6% vs. 67%). Nieco słabiej wypadły wyniki egzaminów z języka polskiego – 60,9% przy średniej krajowej 62%.

Nieco inaczej wypadły wyniki poznańskich matur. W odniesieniu do wyników ogólnokrajowych matury z języka polskiego oraz matematyki na poziomie podstawowym wypadły tutaj nieco słabiej niż w całym kraju. Dla języka polskiego wynik ten wynosił 64,2% punktów (przy wyniku krajowym 66,75), zaś dla matematyki 52,9% punktów (średnia ogólnopolska to 55,5%). Lepsze wyniki względem ogólnopolskich poznańscy uczniowie uzyskali z egzaminu z języka angielskiego – 78% punktów vs. 77% wynik ogólnopolski. Wśród poznańskich liceów można wyróżnić liderów w wybranych dziedzinach, co odzwierciedlają coroczne wyniki matur. Humanisci najchętniej wybierają II Liceum Ogólnokształcące im. Generałowej Zamoyskiej i Heleny Modrzejewskiej w Zespole Szkół Ogólnokształcących nr 12, gdzie średnia punktów z języka polskiego wyniosła w minionym roku 84,5%. Najlepszy wynik z matematyki uzyskali uczniowie VIII Liceum Ogólnokształcącego im. Adama Mickiewicza – średnia wyniosła tutaj 84,1%. Poligłoci natomiast kształcą się w XVI Liceum

Ogólnokształcącym (średni wynik dla matury z języka angielskiego na poziomie podstawowym to 97,43%) oraz w 8 innych liceach, w których wynik z matury języka angielskiego przekroczył 90%. Obserwowana wraz z kolejnymi szczeblami tendencja zbliżania się do średnich wyników ogólnokrajowych (tendencja spadkowa) nasuwa wniosek, że konieczne jest jeszcze większe skupienie się na podtrzymywaniu i wzmacnianiu wysokiego potencjału poznańskich uczniów na szczeblu gimnazjalnym oraz licealnym.

W ogólnopolskim rankingu najlepszych liceów miesięcznika „Perspektywy” opublikowanym w 2016 r. (dot. osiągnięć za 2015 r.) w pierwszej setce znalazły się: LO św. Marii Magdaleny, II LO im. Generałowej Zamoyskiej i Heleny Modrzejewskiej, VIII LO im. Adama Mickiewicza w Poznaniu, XVI LO z Oddziałami Dwujęzycznymi im. Charlesa de Gaulle’a, I LO im. Karola Marcinkowskiego.

Podobnie jak w latach ubiegłych w 2015 r. Miasto Poznań realizowało projekty, których celem było podniesienie jakości i atrakcyjności kształcenia oraz kompetencji uczniów i pracowników szkoły poprzez dofinansowanie różnych form doskonalenia zawodowego za granicą. W edycji 2015 dofinansowania w ramach projektu „Akcja KA1 Mobilność edukacyjna” uczestniczyć mogło 5 kolejnych placówek edukacyjnych (w roku poprzednim były to 4 placówki).



POZNAŃSKIE SZKOŁY WYSOKO W RANKINGACH

W rankingu miesięcznika edukacyjnego „Perspektywy” dotyczącego egzaminów zawodowych w pierwszej pięćdziesiątce najlepszych wyników szkół na miejscu 9. znalazło się Technikum Komunikacji w ZS Komunikacji w Poznaniu.

Z kolei w pierwszej pięćdziesiątce rankingu techników znalazły się dwa z Poznania: na miejscu 7. wspomniane wyżej Technikum Komunikacji, na miejscu 47. Technikum Łączności w ZSŁ im. M. Kopernika.

Zgodnie z postanowieniem Kapituły, technika zostały ocenione za pomocą czterech kryteriów: sukcesy szkoły w olimpiadach, wyniki matury z przedmiotów obowiązkowych, wyniki matury z przedmiotów dodatkowych oraz wyniki egzaminu zawodowego.

Źródło: Miesięcznik „Perspektywy”,
<http://www.perspektywy.pl/>

20 769 804 zł

kwota, jaką wydano łącznie w 2015 r. na modernizację i remonty w placówkach oświatowych będących pod opieką Miasta

Modernizacje w placówkach oświatowych

W celu podnoszenia komfortu nauki dzieci oraz warunków pracy nauczycieli, Miasto Poznań prowadziło w 2015 r. prace modernizacyjne i remontowe na terenie obiektów szkolnych, zarządzanych przez Miasto. Remonty przeprowadzono w 259 placówkach oświatowych.

Infrastruktura techniczna, remonty obiektów

W 2015 r. kontynuowano przede wszystkim remonty bieżące, które miały przyczynić się do poprawy stanu technicznego budynków. Realizowano m.in. prace związane z remontami sanitariatów, sal dydaktycznych i bloków sportowych, naprawę dachów i opierzeń, remonty posadzek w klasach i w ciągach komunikacyjnych, wymianę stolarki okiennej i drzwiowej, naprawę instalacji elektrycznych i oświetlenia, konserwację instalacji wodno-kanalizacyjnych i centralnego ogrzewania oraz kotłowni, a także remonty i renowację dziedzińców, boisk oraz placów gier i zabaw.

W celu zwiększenia możliwości poznańskich przedszkoli oraz oddziałów przedszkolnych przy szkołach podstawowych, a tym samym rozbudowania oferty dla rodziców, przeprowadzono liczne prace modernizacyjno-budowlane. Na przykład modernizacja pomieszczeń w budynku Szkoły Podstawowej nr 21 przy ul. Łozowej, związana z utworzeniem z dniem 1 września 2015 r. Zespołu Szkolno-Przedszkolnego nr 2, przyczyniła się do powstania 3 oddziałów przedszkolnych, przeznaczonych dla dzieci w wieku 3-5 lat. Inną realizacją minionego roku, która nakierowana była na zwiększenie możliwości przedszkoli, była budowa 10-oddziałowego przedszkola na Strzeszynie. Przyczyni się ona do zapewnienia niezbędnej

liczby miejsc w przedszkolach mieszkańcom tego obszaru miasta. Całkowity koszt inwestycji w latach 2015-2016 wyniesie 6,2 mln zł, w tym w 2015 r. poniesiono nakłady w wysokości 1,2 mln zł.

Z myślą o uczniach wymagających szczególnego rodzaju wsparcia oraz w związku z przeniesieniem Zespołu Szkół Specjalnych nr 105, przeprowadzono modernizację pomieszczeń budynku przy ul. Nieszawskiej. Działanie to miało przyczynić się do zapewnienia prawidłowych warunków do pracy i nauki, w tym dostatecznej ilości sal dydaktycznych i terapeutycznych.

W minionym roku prowadzono także działania termomodernizacyjne realizowane we współpracy ze spółką Veolia SA. Prace zakładały włączanie obiektów do miejskiej sieci ciepłej w obiektach szkolnych. W roku 2015 włączono do miejskiej sieci ciepłej następujące placówki: Szkołę Podstawową nr 5, V Liceum Ogólnokształcące, VII Liceum Ogólnokształcące, XII Liceum Ogólnokształcące. Inwestycje termomodernizacyjne kosztowały 1,2 mln zł i były w pełni sfinansowane z budżetu Miasta Poznania.



Infrastruktura sportowa

W 2015 r. plany modernizacyjne i budowlane w placówkach oświatowych przewidywały również poprawę stanu technicznego bazy sportowej. Prace wiązały się zarówno z modernizacją wyeksploatowanych nawierzchni boisk szkolnych i sportowych, jak i wykonaniem nowych boisk ze sztuczną nawierzchnią. Wśród większych inwestycji należy wymienić rozpoczęcie I etapu budowy zespołu boisk sportowych „Orlik Open” przy Szkole Podstawowej nr 6 – całkowita wartość inwestycji wynosi 400 tys. zł i jest w pełni pokrywana z budżetu Miasta. Dodatkowo w 2015 r. przygotowano podłoże pod zespół boisk, wykonano ciągi komunikacyjne, nawierzchnię boiska asfaltowego, bieżnię 4-torową, skocznnię w dal, boisko wielofunkcyjne do siatkówki, piłki ręcznej, tenisa ziemnego, a także przeprowadzono modernizację placów gier i zabaw polegające na wymianie wyeksploatowanych urządzeń zabawowych na nowe w 13 przedszkolach oraz w 4 szkołach podstawowych.

Pragnąc promować aktywność rowerową młodych poznaniaków, w 2015 r. zrealizowano pilotażowy program „Budowa wiat rowerowych przy szkołach”. Wiaty wybudowano w 13 placówkach szkolnych i oświatowych, m.in. w szkołach podstawowych nr 1, 22, 56, 57, 58, 61, 78, gimnazjach nr 11, 58, 60, w II Liceum Ogólnokształcącym, Zespole Szkół Gastronomicznych, a także Centrum Kształcenia Zawodowego i Ustawicznego. Realizacja programu przebiegała we współpracy z Oficerem Rowerowym Miasta Poznania.

W ramach konkursu na dofinansowanie zadań inwestycyjnych jednostek pomocniczych Miasta Poznania (tzw. granty) w 2015 r. rady osiedli realizowały zadania modernizacyjne w 5 placówkach oświatowych. Większe projekty dotyczyły termomodernizacji i przebudowy obiektów sportowych, budowy nowej infrastruktury sportowej – bieżni lekkoatletycznej oraz boiska do koszykówki i dostosowania podwórka do potrzeb najmłodszych uczniów.

AKTYWNOŚĆ SPOŁECZNA I OBYWATELSKA

Dialog obywatelski i partycypacja obywatelska

Kapitał społeczny odgrywa istotną rolę w rozwoju każdej społeczności, w tym również miasta, i obok finansów oraz dobrego zarządzania jest kluczową determinantą sukcesu metropolii. Zaangażowanie mieszkańców w sprawy miasta, ich aktywności i działanie we wspólnej sprawie, a także wzajemne zaufanie to jedne z determinant rozwoju miasta.

W Poznaniu funkcjonują 42 jednostki pomocnicze – osiedla, którymi zarządzają rady osiedli. W roku 2015 przeprowadzono wybory mieszkańców do tych organów. Frekwencja w przeprowadzonych w 2015 r. wyborach wyniosła 7,79%. Przy okazji wyborów Miasto Poznań wraz z Fundacją Altum podjęły działania zachęcające mieszkańców do współdecydowania w sprawach lokalnych, w tym również do aktywnego uczestnictwa w wyborach do rad osiedli. Odpowiedzią na to zagadnienie był projekt Fundacji Altum „Miasto Obywateli. Rozwój Rad Osiedli w Poznaniu”. W ramach działań przeprowadzono m.in. kampanię frekwencyjną przed wyborami do jednostek pomocniczych w marcu 2015 r. oraz zapewniono wsparcie edukacyjne nowo wybranych radnych osiedlowych po wyborach, w zakresie sprawowanych przez nich funkcji przedstawicielskich w jednostkach pomocniczych (m.in. szkolenia, podręcznik radnego oraz asystent rady). W ramach projektu powstał portal, na którym zainteresowani mogą dowiedzieć się więcej o działalności rad osiedli.

Aby zwiększyć swój zasięg oddziaływania, wspólnie rozwiązywać problemy lokalne oraz wzmacniać znaczenie wspólnot lokalnych, poznańskie osiedla zawiązują porozumienia. Od lat funkcjonuje Porozumienie Osiedli Samorządowych, które zrzesza większość jednostek pomocniczych Miasta Poznania. Godne odnotowania jest powstanie w 2015 r. koalicji osiedli śródmiejskich, do którego przystąpiły osiedla: Ostrów Tumski-Śródka-Zawady-Komandoria, Jeżyce, Stare Miasto, Św. Łazarz oraz Wilda. Głównym celem tej koalicji jest poprawa wizerunku śródmieścia jako atrakcyjnego miejsca do zamieszkania, z dostępem do wysokiej jakości edukacji i zrównoważonego systemu transportowego (transport publiczny, transport rowerowy i inne) oraz skupiska aktywności kulturalnej, gospodarczej oraz obywatelskiej.

W ramach współpracy z radami osiedli Miasto Poznań prowadziło prace (opracowanie i aktualizacja) nad szczegółową Mapą Potrzeb Lokalnych Śródmieścia (z radami osiedli: Jeżyce, Ostrów

Tumski-Śródka-Zawady-Komandoria, Stare Miasto, Łazarz, Wilda). Dokument ten ma za zadanie w sposób przejrzysty pokazać problemy i potrzeby przestrzenne wybranych obszarów, wraz z ich lokalizacją na mapie. Działanie to wspiera partycypację społeczną mieszkańców śródmieścia, którzy zachęceni są do czynnej współpracy przy tworzeniu dokumentu. Jako rezultat prac powstała lista najpilniejszych potrzeb/problemów z zakresu infrastruktury, zieleni, bezpieczeństwa i innych, która przekazana została do oceny możliwości realizacji odpowiednim jednostkom merytorycznym. Część zgłoszonych potrzeb ujęta została w budżecie Miasta Poznania na 2016 r. lub w planach finansowych rad osiedli.

Poznań może pochwalić się również innymi działaniami wspierającymi aktywizację społeczności

Aktywność organizacji pozarządowych

Poznań to miasto prężnie działających organizacji pozarządowych, których rolą jest m.in. rozwiązywanie palących problemów społecznych, proponowanie rozwiązań służących poprawie warunków życiowych czy aktywizacja mieszkańców miasta i stymulowanie ich zaangażowania w sprawy publiczne.

Na podstawie danych z Krajowego Rejestru Sądowego szacuje się, że liczba organizacji pozarządowych, stowarzyszeń i innych organizacji społecznych przypadających w mieście na 1000 mieszkańców to 6,26.

Współpraca Miasta Poznania z organizacjami pozarządowymi

Przedmiotem współpracy Miasta Poznania i organizacji pozarządowych jest wspólne wykonywanie zadań publicznych, w celu zaspokajania istnieją-

lokalnej na rzecz dobra publicznego i spraw lokalnych w ramach budowania koalicji społecznej. W 2015 r. podpisano porozumienie o współpracy z Towarzystwem Wiedzy Powszechnej (TWP) Oddział Regionalny w Poznaniu o działaniu na rzecz dobra publicznego. W ramach porozumienia, realizowano także projekt „Odmień swoje podwórko”. Dzięki zakupowi elementów małej architektury podwórko TWP przy ul. Św. Marcin 69 zostało dostosowane do przeprowadzania działań kulturalnych i społecznych. We współpracy z TWP zorganizowano szereg spotkań z partnerami, m.in. „Przedsiębiorcza kamienica”. Efektami wspomnianej współpracy były również zorganizowane akcje, takie jak np. działania promocyjne związane z Poznańskim Budżetem Obywatelskim. Ponadto w 2015 r. kontynuowano wsparcie dla koalicji Chwaliszewo i Śródki.

klicznie Roczny Program Współpracy Miasta Poznania z Organizacjami Pozarządowymi.

Zakres wspomnianego wyżej Roczno Programu Współpracy z Organizacjami Pozarządowymi na 2015 r. objął 6 celów szczegółowych, które jednocześnie wpisują się w realizację celów strategicznych opisanych szerzej w Strategii Rozwoju Miasta Poznania do 2030 r. W obiektywie celów szczegółowych współpracy z NGO znalazły się działania wzmacniające następujące obszary współpracy Miasta z organizacjami:

- udział organizacji pozarządowych w tworzeniu polityk publicznych i realizacji zadań publicznych,
- poprawa jakości komunikacji na linii samorząd – organizacje pozarządowe – mieszkańcy,
- wykorzystanie narzędzi promocji miasta do promowania projektów organizacji pozarządowych,
- usprawnienie funkcjonowania organizacji pozarządowych, w tym również dostosowanie polityki lokalowej do specyfiki i potrzeb organizacji pozarządowych.

Jednym z narzędzi wspierania organizacji pozarządowych miasta, a tym samym wspierania w sposób pośredni rozwoju społeczeństwa obywatelskiego i zaangażowania mieszkańców miasta w życie społeczne jest funkcjonujące od 2012 r. Poznańskie Centrum Wspierania Organizacji Pozarządowych i Wolontariatu, znane również jako „Centrum Bukowska”.

Na mocy konkursu centrum prowadzone jest przez cztery organizacje pozarządowe, które od lat aktywnie działają na rzecz rozwoju społeczeństwa obywatelskiego w Poznaniu (Wielkopolską Radę Koordynacyjną Związek Organizacji Pozarządowych, Wielkopolskie Forum Organizacji Osób Niepełnosprawnych, Stowarzyszenie Centrum Promocji i Rozwoju Inicjatyw Obywatelskich

www.osiedla.poznan.pl
portal, na którym można dowiedzieć się więcej o działalności rad osiedli w Poznaniu

W 2015 r. wydatki na realizację kontraktów z organizacjami pozarządowymi na 1 mieszkańca wyniosły blisko 126 zł, co daje przyrost względem roku poprzedniego o ponad 13 zł (109 zł na mieszkańca w roku 2014).



267

projektów zgłoszono w 2015 r. do Poznańskiego Budżetu Obywatelskiego

16 059

o tyle osób zwiększyła się liczba głosujących w PBO mieszkańców względem roku poprzedniego

37

projektów uzyskało dofinansowanie z PBO w 2015 r.

23

inwestycje zrealizowano w mieście w 2015 r. z udziałem jęgo mieszkańców

KORZYŚCI Z UTWORZENIA CENTRÓW INICJATYW LOKALNYCH:

- rozwój współpracy z organizacjami pozarządowymi w zakresie polityk publicznych,
- rozwój współpracy z organizacjami pozarządowymi w zakresie realizacji zadań publicznych,
- tworzenie w mieście warunków do społecznej aktywności organizacji pozarządowych.



POZNAŃ JEDNYM Z NAJAKTYWNIJSZYCH WYBORCZO MIAST

Frekwencja wyborcza w wyborach parlamentarnych dla wybranych miast wojewódzkich:

- 61,63% Poznań
- 61,21% Gdańsk
- 60,6% Wrocław
- 57,21% Łódź

PISOP, Stowarzyszenie Na Tak). Do najważniejszych zadań centrum należą:

- zwiększenie wiedzy i umiejętności przedstawicieli organizacji pozarządowych, działających na terenie Poznania z zakresu ich funkcjonowania oraz profesjonalizacja poznańskich organizacji pozarządowych,
- zwiększenie aktywności obywatelskiej i społecznej mieszkańców Poznania,
- rozwój inicjatyw obywatelskich i zaangażowania poznaniaków w wolontariat,
- promocja i rozwój partnerstwa pomiędzy samorządem a organizacjami pozarządowymi oraz wewnątrz środowiska organizacji pozarządowych,
- zwiększenie świadomości społeczności Poznania na temat III sektora i wolontariatu poprzez ich promowanie.

Centra Inicjatyw Lokalnych

W celu tworzenia i wzmocnienia w mieście odpowiednich warunków do społecznej aktywności społeczności lokalnej, a także umocnienia współpracy z organizacjami pozarządowymi w zakresie polityk publicznych w 2016 r. wdrażany jest na terenie Poznania regranting (regranting to mechanizm, w którym środki otrzymane w formie dotacji przez jeden podmiot są przekazywane innym podmiotom, również w formie grantu). W 2015 r. podejmowano działania w kierunku powstania Centrów Inicjatyw Lokalnych. Rezultaty pośrednie zrealizowanych w 2015 r. prac to opracowanie dokumentacji oraz wypracowanie standardów dla operatorów. Łączny koszt tego rozciągniętego w czasie projektu oszacowany w wysokości 590 tys. zł finansowany jest z budżetu Miasta Poznania. W roku 2016 Miasto będzie pilotażowo realizować regranting. Operatorzy centrów zostaną wyłonieni w otwartym konkursie ofert.

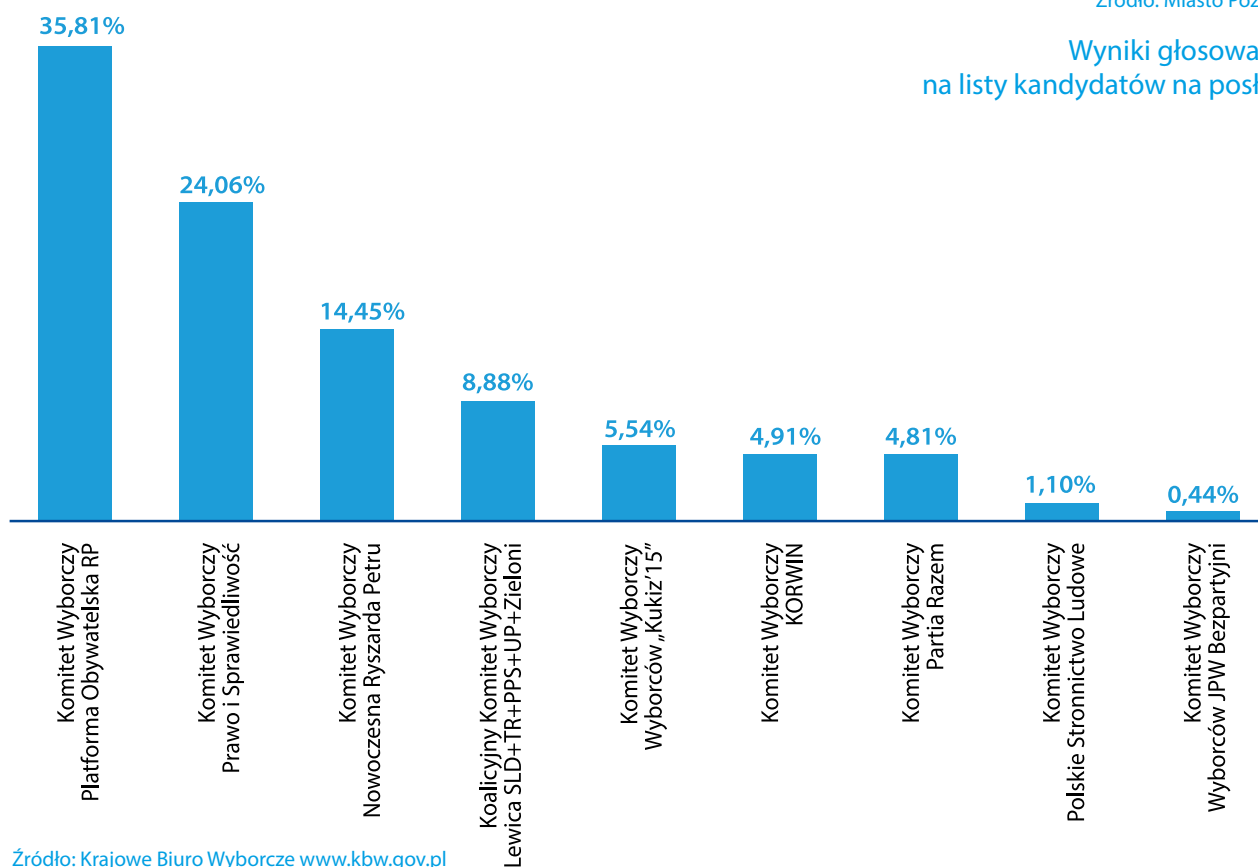
DOTACJE DLA ORGANIZACJI POZARZĄDOWYCH W 2015 R.

NAZWA OBSZARU POŻYTKU PUBLICZNEGO	KWOTA WNIOSKOWANA	KWOTA PRZYZNANA	WYKONANIE DOTACJI
Pomoc społeczna, w tym pomoc rodzinom i osobom w trudnej sytuacji życiowej oraz wyrównywanie szans tych rodzin i osób	33 594 839,76 zł	30 884 468,70 zł	30 667 814,02 zł
Wspieranie rodziny i systemu pieczy zastępczej	5 391 095,60 zł	4 517 796,00 zł	4 517 796,00 zł
Ochrona i promocja zdrowia	781 771,00 zł	353 500,00 zł	350 904,91 zł
Podtrzymywanie i upowszechnianie tradycji narodowej, pielęgnowanie polskości oraz rozwój świadomości narodowej, obywatelskiej i kulturowej	10 000,00 zł	10 000,00 zł	10 000,00 zł
Działalność na rzecz osób niepełnosprawnych	7 148 162,79 zł	3 237 600,00 zł	3 237 284,83 zł
Działalność na rzecz osób w wieku emerytalnym	4 205 144,920 zł	1 009 785,70 zł	963 681,87 zł
Działalność wspomagająca rozwój gospodarczy, w tym rozwój przedsiębiorczości	150 123,00 zł	94 403,00 zł	89 350,10 zł
Działalność wspomagająca rozwój wspólnot i społeczności lokalnych	70 000,00 zł	40 000,00 zł	39 921,36 zł
Nauka, szkolnictwo wyższe, edukacja, oświata i wychowanie	1 429 757,27 zł	269 526,00 zł	267 716,50 zł
Kultura, sztuka, ochrona dóbr kultury i dziedzictwa narodowego	33 817 765,18 zł	12 061 283,43 zł	11 944 849,31 zł
Wspieranie i upowszechnianie kultury fizycznej	13 980 604,31 zł	8 184 999,00 zł	7 928 976,88 zł
Ekologia i ochrona zwierząt oraz ochrona dziedzictwa przyrodniczego	219 589,00 zł	146 705,00 zł	143 134,34 zł
Turystyka i krajoznawstwo	225 129,42 zł	131 600,00 zł	127 054,05 zł
Działalność na rzecz integracji europejskiej oraz rozwijania kontaktów i współpracy między społeczeństwami	67 700,00 zł	50 000,00 zł	49 390,63 zł

NAZWA OBSZARU POŻYTKU PUBLICZNEGO	KWOTA WNIOSKOWANA	KWOTA PRZYZNANA	WYKONANIE DOTACJI
Promocja i organizacja wolontariatu	140 273,00 zł	68 010,00 zł	67 982,16 zł
Działalność na rzecz rodziny, macierzyństwa, rodzicielstwa, upowszechniania i ochrony praw dziecka	1 582 397,00 zł	725 000,00 zł	630 200,00 zł
Przeciwdziałanie uzależnieniom i patologiom społecznym	10 201 854,02 zł	7 116 605,30 zł	7 102 499,42 zł
Działalność na rzecz organizacji pozarządowych oraz podmiotów wymienionych w art. 3. ust. 3 w zakresie określonym w pkt. 1-32	60 000,00 zł	60 000,00 zł	58 751,94 zł
	113 076 206,27 zł	68 961 282,13 zł	68 197 308,32 zł

Źródło: Miasto Poznań

Wyniki głosowania na listy kandydatów na posłów



Źródło: Krajowe Biuro Wyborcze www.kbw.gov.pl

Pozarządowe organy konsultacyjne i opiniotwórcze

Istotną rolę w budowaniu oraz realizacji programów miejskich odgrywa współpraca z miejskimi organami konsultacyjnymi i opiniotwórczymi. Dokładne wsłuchiwanie się w głos tych organów pozwala tworzyć politykę municypalną, skoncentrowaną na potrzebach mieszkańców oraz na optymalnych rozwiązaniach, dając jednocześnie samym mieszkańcom możliwość współuczestnictwa w ważnych dla ich życia decyzjach. W 2015 r. Miasto Poznań kontynuowało i wzmacniało współpracę z organami konsultacyjnymi oraz opiniotwórczymi, w tym m.in. z : Poznańską Radą Działalności Pożytku Publicznego, Miejską Radą Seniorów, Miejską Społeczną Radą ds. Osób Niepełnosprawnych, 5 komisjami dialogu obywatelskiego. Rady i komisje inicjowały oraz wzmac-

niały dialog i aktywność obywatelską na terenie miasta oraz prowadziły działalność konsultacyjną w zakresie projektów aktów prawnych.

Innym narzędziem służącym do adekwatnego odpowiadania na potrzeby mieszkańców są konsultacje społeczne. W 2015 r. Miasto Poznań przeprowadziło 102 procesy konsultacyjne, co daje znaczący wzrost w porównaniu z rokiem wcześniejszym (50 konsultacji). Dużym zainteresowaniem poznańskich aktywistów cieszy się również możliwość finansowania inicjatyw w ramach Poznańskiego Budżetu Obywatelskiego (PBO). W 2015 r. zgłoszono 267 projektów, co daje aż o 60 więcej niż w roku wcześniejszym. Wzrosła również liczba osób głosujących w ramach PBO – w 2015 r. było to 70,3 tys. osób, czyli aż o 16 tys. więcej niż w roku 2014.

Aktywność wyborcza mieszkańców

Rok 2015 to rok wyborczy zarówno w wymiarze prezydenckim, jak i parlamentarnym. Obydwa wydarzenia pokazały, że wśród innych miast wojewódzkich Poznań jest jednym z najaktywniejszych wyborczo ośrodków.

W wyborach prezydenckich, które odbyły się w maju 2015 r. na terenie Miasta Poznania, frekwencja wyborcza wyniosła podczas II tury 63,2% i była wyższa od frekwencji ogólnopolskiej o niemalże 8 punktów procentowych (frekwencja ogólnokrajowa wyniosła 55,34%). Jesienią 2015 r. w zorganizowanych wyborach parlamentarnych frekwencja wyborcza w Poznaniu wyniosła 61,63%, dając mu trzecią lokatę wśród miast wojewódzkich, zaraz po Warszawie (68,34%) oraz Krakowie (62,21%).

W minionych wyborach parlamentarnych najwięcej poznaniaków (35,81%) zagłosowało na Platformę Obywatelską, na drugim miejscu uplasowały się listy Komitetu Wyborczego Prawa i Sprawiedliwości (24,06%) zaś trzecie miejsce uzyskał Komitet Wyborczy Nowoczesna Ryszarda Petru (14,45%)³.

POMOC SPOŁECZNA I WSPIERANIE RODZINY

Placówki pomocy społecznej i wspierania rodziny

Pomoc społeczna stanowi mechanizm wspierania jednostek społecznych (osób oraz rodzin) w trudnej sytuacji życiowej zmierzający do zaspokojenia niezbędnych potrzeb, stwarzając warunki do godnego funkcjonowania w życiu codziennym.

Podobnie jak w latach poprzednich, w roku 2015 Miasto Poznań realizowało zadania z zakresu pomocy społecznej oraz w obszarze wspierania rodziny poprzez zajmujące się tym zagadnieniem miejskie jednostki organizacyjne, a także współpracę (na zasadach partnerstwa) z organizacjami społecznymi i porządowymi oraz podmiotami niepublicznymi.

W 2015 r. w domach pomocy społecznej w Poznaniu przebywało 709 podopiecznych, z czego 474 w placówkach prowadzonych przez Miasto Poznań, zaś 235 w ośrodkach prowadzonych przez podmioty niepubliczne. Na terenie Poznania funkcjonuje łącznie 13 placówek opiekuńczo-wychowawczych, w tym Dom Dziecka nr 2, Dom Dziecka nr 3, Centrum Wspierania Rodzin "Swoboda", 6 Rodzinnych Domów Dziecka, 2 Domy Młodzieży w Poznaniu, Dom Opiekuńczo-Wychowawczy dla Dziewcząt, Ochronka "JUREK". W 2015 r. placówki objęły opieką 200 dzieci i młodzieży.

Jednostki organizacyjne Miasta realizujące zadania pomocy społecznej i wspierania rodziny:

- Miejski Ośrodek Pomocy Rodzinie,
- Miejskie Centrum Interwencji Kryzysowej,

- 7 domów pomocy społecznej,
- 13 placówek opiekuńczo-wychowawczych.

Podmioty niepubliczne realizujące zadania pomocy społecznej i wspierania rodziny w Poznaniu:

- Zgromadzenia zakonne,
- Towarzystwo Przywracania Rodziny „Pro-Familia”,
- Stowarzyszenie Polski Komitet Pomocy Społecznej,
- Wielkopolskie Centrum Pomocy Bliźniemu „Monar-Markot”,
- Stowarzyszenie Pomocy Bliźniemu „Mar-Kot”,
- Towarzystwo Pomocy im. Św. Brata Alberta,
- Stowarzyszenie „Dom Pomocna Dłoń”,
- Stowarzyszenie „Pogotowie Społeczne”.

Pomoc społeczna i pomoc rodzinie

Zgodnie z danymi Miejskiego Ośrodka Pomocy Rodzinie w Poznaniu (MOPR), w 2015 r. łączna kwota udzielonych świadczeń wyniosła 75,5 mln zł. Z pomocy społecznej w 2015 r. skorzystało 14,5 tys. rodzin (26 tys. osób).

Pomoc rodzinie

W roku 2015 Miasto Poznań kontynuowało realizację zadań na rzecz pomocy rodzinom w trudnej sytuacji życiowej i materialnej w ramach Programu Wsparcia Rodziny. Do priorytetów programu należą: wzmacnianie więzi rodzinnych, poprawa komunikacji między członkami rodziny, wsparcie rodzin z problemem alkoholowym, podnoszenie umiejętności wychowawczych wśród rodziców oraz poprawa relacji z dziećmi czy ogólny wzrost umiejętności społecznych. Kolejnym programem skierowanym do rodzin, a realizowanym przez Miasto był Miejski Program Wsparcia Rodziny.

Poznań wdraża i realizuje wsparcie dla rodzin wielodzietnych – stosując zarówno ogólnokrajowe instrumenty, takie jak Karta Dużej Rodziny, jak i programy prowadzone wyłącznie przez Miasto, np. Karta Rodziny Dużej. Miasto rozpatruje wnioski o wydanie Karty Dużej Rodziny dla rodzin zamieszkałych na terenie Poznania. Karty wydawane są na podstawie Ustawy z dnia 5 grudnia 2014 r. o Karcie Dużej Rodziny. Adresowana jest ona do rodzin mających na utrzymaniu co najmniej troje dzieci. Karta Dużej Rodziny przyznawana jest każdemu członkowi rodziny, także rodzinom zastępczym i rodzinnym domom dziecka. W 2015 r. Miasto Poznań rozpatrzyło pozytywnie 2,2 tys. wniosków (liczba wniosków odrzuconych to 4), w ramach których wydano łącznie 12,2 tys. kart. Podobnie jak w przypadku ogólnopolskiej Karty Dużej Rodziny, Miasto wydaje inny dokument – Kartę Rodziny Dużej jako

3496 zł

średnio w miesiącu kosztowało utrzymanie 1 mieszkańca poznańskich domów pomocy społecznej w 2015 r.

753 614 zł

taką kwotę przeznaczyło Miasto Poznań na Program Wsparcia Rodziny realizowany przez MOPR

1132

tytu osobom udzielono wsparcia z Programu Wsparcia Rodziny

908,27 zł

taką kwotę średnio przeznaczono na dożywianie osób potrzebujących w Poznaniu

408 zł

taką kwotę na osobę dopłacono z budżetu Miasta w ramach programu dożywiania

6417

tylko dzieci objęto programem dożywiania w Poznaniu w 2015 r.

420 446,74 zł

taką dotację przeznaczono z budżetu Miasta na Miejski Program Przeciwdziałania Przemocy w Rodzinie

jeden z elementów realizowanego w Poznaniu Programu „Poznań PRO Rodzina – promocja, rozwój i ochrona rodzin wielodzietnych w Poznaniu” (Uchwała RMP Nr XL/597/VI/2012). W ramach tego programu rodziny wielodzietne, tj. minimum trójką dzieci, zameldowane i zamieszkałe w Poznaniu (niezależnie od sytuacji materialnej), uprawnione są do korzystania z licznych ulg i zniżek oferowanych zarówno przez miejskie instytucje kultury i sportu, jak i przez prywatnych partnerów programu. Poznańskie Centrum Świadczeń w ramach powyższego projektu zajmuje się ustaleniem uprawnień oraz wydaniem karty na podstawie złożonego wniosku. W ramach tego programu pozytywnie rozpatrzono 2,8 tys. wniosków (odrzucono 63) i wydano razem 14,1 tys. kart, co daje wynik wyższy niż w przypadku programu krajowego. Oznacza to, że wprowadzona przez Miasto karta daje szansę większej liczbie rodzin na skorzystanie z pakietu ulg i rabatów, a tym samym zwiększa możliwości ich codziennego funkcjonowania.

Działaniem mającym wspierać i wzmacniać umiejętności wychowawcze w rodzinach dysfunkcyjnych w Poznaniu jest system asystentury rodzinnej. Praca asystentów skoncentrowana była przede wszystkim na poszukiwaniu rozwiązań trudnej sytuacji życiowej rodzin, w których są dzieci. W 2015 r. asystenci wspierali 186 poznańskich rodzin. Wszystkie podejmowane przez asystentów działania zmierzały do osiągnięcia najważniejszego rezultatu, jakim było niedopuszczenie do umieszczenia dzieci poza rodziną w placówkach lub rodzinach zastępczych. Cel ten został osiągnięty w przypadku 322 dzieci, które pozostały w domu rodzinnym. W przypadku 62 dzieci, które znajdowały się w systemie pieczy zastępczej, asystent działał na rzecz ich jak najszybszego powrotu do rodziny. Sześćoro dzieci wróciło do domu.

Od czerwca 2015 r. realizowano również rodzinny program „Mediacje w MOPR”. Działania mediacyjne podejmowano w odniesieniu do 14 środowisk, z czego 4 zakończyło się ugodą.

Dożywianie dzieci, młodzieży oraz dorosłych

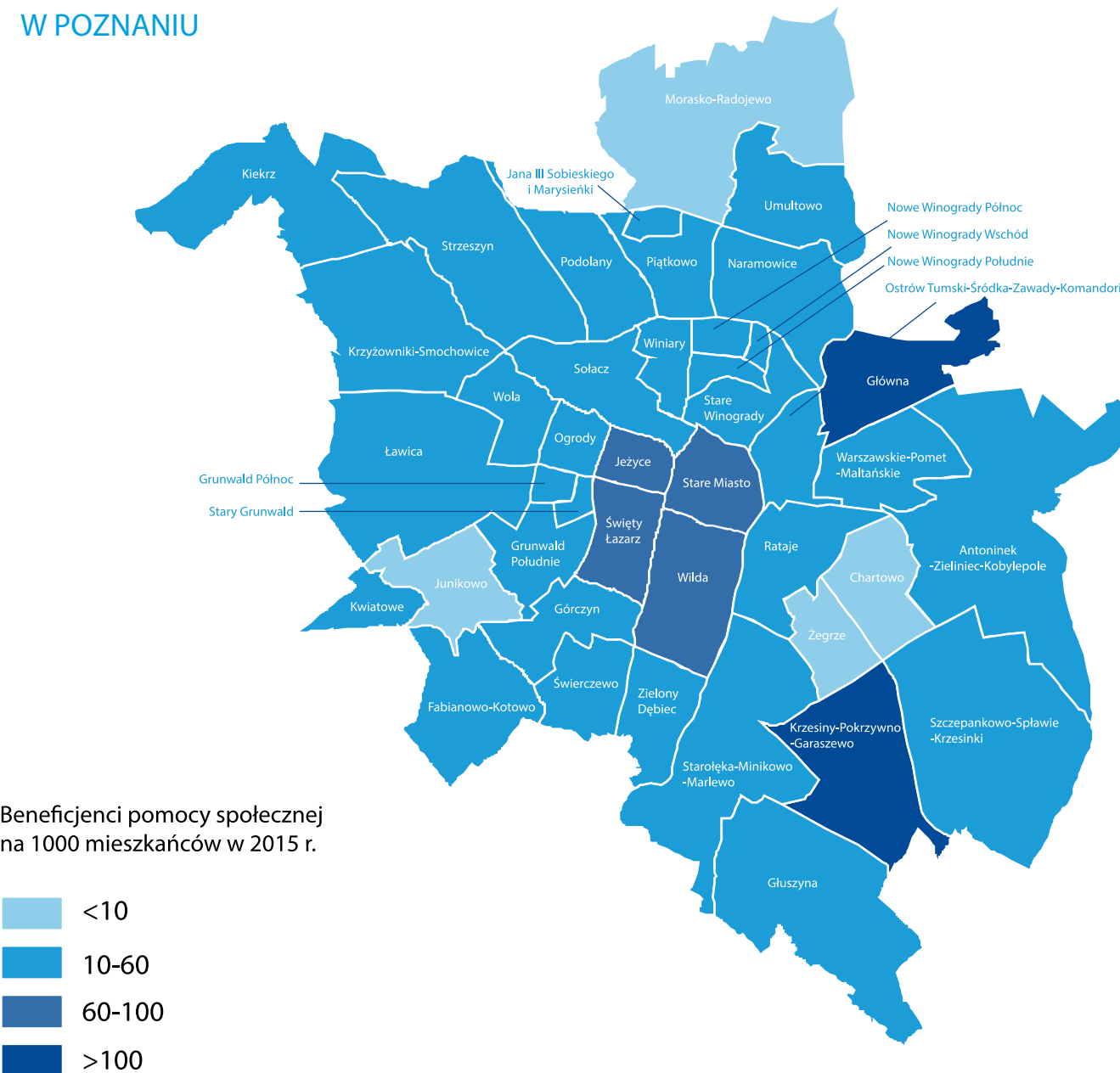
W ostatnich latach w Polsce coraz więcej uwagi poświęca się kwestii niedożywienia. Problem ten dotyczy głównie rodzin o niskich dochodach lub znajdujących się w trudnej sytuacji, ze szczególnym uwzględnieniem uczniów z terenów objętych wysokim poziomem bezrobocia i ze środowisk wiejskich oraz osób dorosłych, w szczególności osób samotnych, w podeszłym wieku, chorych lub osób niepełnosprawnych.

Miasto Poznań w sposób ciągły podejmuje działania dotyczące dożywiania w ramach wieloletniego programu rządowego „Pomoc Państwa w zakresie dożywiania” (edycja 2014-2020). W roku 2015 na ten cel przeznaczono w Poznaniu łącznie 14 mln zł, z czego 45% środków pochodziło z budżetu Miasta, a pozostałe pieniądze z budżetu Państwa. W rezultacie udzielono wsparcia 15,5 tys. osobom, w tym 6 tys. dzieci.

Przeciwdziałanie przemocy w rodzinie

W Poznaniu funkcjonuje Miejski Program Przeciwdziałania Przemocy w Rodzinie, w ramach którego jednostki miejskie (w tym w szczególności MOPR), organizacje pozarządowe, sądy, prokuratury, policja, instytucje ochrony zdrowia udzielają kompleksowej pomocy i wsparcia dzieciom, osobom dorosłym, w tym również osobom star-

POMOC SPOŁECZNA W POZNANIU



Źródło: Miejski Ośrodek Pomocy Rodzinie w Poznaniu

szym będącym ofiarami i świadkami przemocy w rodzinie. Realizatorzy programu, w tym pełniący rolę koordynującą MOPR, nakierowują swoje działania na zwiększenie dostępności pomocy dla rodzin dotkniętych przemocą. Dążą do podniesienia efektywności i kompleksowości oferty wsparcia dla osób doznających przemocy oraz do integracji działań służb zobowiązanych chronić rodzinę przed przemocą. Realizowany program wpływa na poprawę funkcjonowania mieszkańców Poznania poprzez ofertę pomocową zaplanowaną, skoordynowaną i dopasowaną do potrzeb indywidualnych osób doświadczających przemocy w rodzinie, w oparciu o oferty podmiotów włączonych w działania Zespołu Interdyscyplinarnego ds. Przeciwdziałania Przemocy w Rodzinie oraz grup roboczych. W 2015 r. wszczęto 754 procedur

Przeciwdziałanie wykluczeniu społecznemu

Przeciwdziałanie wykluczeniu cyfrowemu

Galopujący postęp nowych technologii oraz spowodowane wieloma czynnikami nierówności w dostępie do osiągnięć cywilizacyjnych, w tym m.in. do Internetu, wygenerowały w ostatnich dekadach pojęcie wykluczenia cyfrowego.

W roku 2015 Miasto Poznań podjęło działania dot. zwalczania nierówności w dostępie do informacji poprzez projekt „Przeciwdziałanie wykluczeniu cyfrowemu w Poznaniu”. Celem projektu było dostarczenie Internetu do gospodarstw domowych zagrożonych wykluczeniem cyfrowym na terenie miasta, których dochód lub orzeczony stopień nie-

„Niebieskie Karty”, zaś z lat poprzednich kontynuowano 479 procedur. Powołano 664 grupy robocze w celu rozwiązania problemów związanych z występowaniem przemocy w rodzinie w indywidualnych przypadkach. W ramach niniejszej procedury odbyło się 2260 posiedzeń grup roboczych i zakończono 566 procedur.

Działania podejmowane przez MOPR na rzecz osób dotkniętych problemem przemocy dały pozytywny rezultat w postaci mniejszej w porównaniu do lat poprzednich liczby środowisk, którym udzielano wsparcia z tego tytułu. W 2015 r. pomocy udzielono 225 środowiskom, czyli aż 92 mniej niż w roku 2014.

pełnosprawności na osobę upoważniał do otrzymania wsparcia w ramach systemu pomocy społecznej. W 2015 r. beneficjentami tego projektu było 3 tys. takich gospodarstw.

Wśród działań podjętych w 2015 r. mających na celu niwelowanie skutków niepełnosprawności znalazły się m.in. inicjatywy związane z przeciwdziałaniem wykluczeniu cyfrowemu wśród tej grupy mieszkańców. Miasto Poznań zorganizowało w minionym roku konferencję „Informacja dla wszystkich”, której adresatem były osoby odpowiedzialne za prowadzenie serwisów internetowych, publikowanie i rozpowszechnianie informacji, rzecznicy prasowi oraz inne osoby odpowiedzialne

za komunikację z mieszkańcami. Do udziału w konferencji zaproszono przede wszystkim przedstawicieli jednostek kultury, sportu i rekreacji, ośrodków zdrowia publicznego, transportu, planowania przestrzennego, ośrodków pomocy społecznej. Konferencja dostarczyła wydziałom oraz miejskim jednostkom organizacyjnym wiedzy w zakresie prawnych, technicznych i technologicznych rozwiązań umożliwiających swobodny dostęp do informacji i ułatwiających komunikację osobom z różnymi rodzajami niepełnosprawności. Miejskie jednostki organizacyjne otrzymały zalecenie dostosowania swoich stron internetowych do potrzeb niepełnosprawnych użytkowników.

Bezdomność

Miasto Poznań stale monitoruje potrzeby osób bezdomnych oraz podejmuje działania poszerzające sieć usług na rzecz takich osób. W styczniu 2015 r. MOPR w Poznaniu przeprowadził badania dotyczące poznańskich bezdomnych i charakterystyki zagadnienia, dzięki czemu możliwe było zastosowanie adekwatnych działań wspierających osoby znajdujące się w trudnym położeniu materialnym i społecznym. Według danych MOPR szacuje się, że w Poznaniu żyje 805 osób bezdomnych, co stanowi 0,15% mieszkańców miasta. Zbliżony odsetek bezdomności obserwowany jest we Wrocławiu (0,16%), Krakowie i Łodzi (po 0,14%).

W myśl Ustawy o pomocy społecznej (art. 49.1) osoba bezdomna może zostać objęta indywidualnym programem wychodzenia z bezdomności, polegającym na wspieraniu osoby bezdomnej w rozwiązywaniu jej problemów życiowych, w szczególności rodzinnych i mieszkaniowych, oraz pomocy w uzyskaniu zatrudnienia. Wpisując

się w ten zapis, MOPR realizuje indywidualne programy wychodzenia z bezdomności. W 2015 r. ze wsparcia programu korzystały 32 osoby.

Osoby borykające się z problemem bezdomności mogą w Poznaniu skorzystać z doraźnego wsparcia świadczonego przez 10 ośrodków:

OŚRODEK DLA BEZDOMNYCH NR 1,
ul. Michałowo 68, 61-314 Poznań,

SCHRONISKO ŚW. BRATA ALBERTA,
ul. Widłakowa 3, 61-680 Poznań,

HOSTEL, ul. Żeglarska 21, 61-347 Poznań,

HOSTEL, os. Armii Krajowej 95/96, 61-381 Poznań,

HOSTEL, ul. Jawornicka 50, 60-161 Poznań,

HOSTEL, ul. Bydgoska 6/7, 61-123 Poznań,

HOSTEL, ul. Borówki 12, 61-304 Poznań,

**DOM READAPTACJI SPOŁECZNEJ
DLA OSÓB OBJĘTYCH EKSMISJĄ**,
ul. Starołęcka 36/38, 61-361 Poznań,

DOM DLA LUDZI BEZDOMNYCH „MAR-KOT”,
ul. Pogodna 55, 60-131 Poznań,

**DOM READAPTACJI SPOŁECZNEJ DLA OSÓB
BEZDOMNYCH WRAZ Z NOCLEGOWNIĄ**,
ul. Borówki 8, 61-304 Poznań.

W 2015 r. MOPR realizował również projekt „Powrót z ulicy i ograniczanie żebractwa osób dorosłych w Poznaniu”, którego celem było rozpoznanie, ograniczanie zjawiska żebractwa i zapobieganie zachowaniom dysfunkcyjnym wśród dzieci i młodzieży. Realizowane są wspólne patrole pracowników socjalnych i policjantów do miejsc, gdzie uprawiany jest proceder żebractwa. W efekcie pod-

113 osób

liczba ujawnionych osób zebrzących zidentyfikowanych w trakcie patroli



12 964,67 zł

przeznaczyło Miasto na realizację przez MOPR działań w ramach programu „Powrót z ulicy i ograniczanie żebractwa osób dorosłych w Poznaniu”

216 200 zł

wysokość dotacji Miasta na rzecz działań Klubu Integracji Społecznej w 2015 r.

jętych czynności rozpoznano 47 miejsc, gdzie uprawiane jest żebractwo oraz ustalono jego przyczyny i sytuację materialno-bytową osób zebrzących w celu przygotowania planu pomocy zgodnie z kompetencjami uczestniczących w działaniach podmiotów.

W 2015 r. m.in. dzięki dotacji z budżetu Miasta Poznania Caritas Archidiecezji Poznańskiej oddał do użytku Przytulisko – Ogrzewalnię Dla Osób Bezdomnych. Jednorazowo placówka jest w stanie zagwarantować 40 miejsc dla osób bezdomnych i potrzebujących schronienia. W minionym roku z tego rodzaju wsparcia skorzystało łącznie 1,1 tys. osób. Dotacja udzielona na ten cel z budżetu Miasta wyniosła 538,2 tys. zł.

Wykluczenie z rynku pracy

Problem wykluczenia z rynku pracy dotyka wiele grup społecznych, w tym m.in. rodziców małych dzieci, którzy znalazłszy się w nowych warunkach społecznych i niejednokrotnie materialnych stają przed koniecznością powrotu do pracy lub aktywizacją na rynku pracy. W Poznaniu w 2015 r. MOPR prowadził Klub Integracji Społecznej. Realizowane działania zmierzały do zwiększenia u rodziców poziomu integracji społecznej, rozwoju osobistego i umiejętności poruszania się po rynku pracy. Realizowane zadania koncentrowały się szczególnie na aspektach psychologicznych, kluczowych dla dobrego funkcjonowania na rynku pracy – zwiększaniu samooceny, asertywności, motywacji do pracy. Beneficjenci mogli korzystać zarówno z warsztatów, jak i indywidualnych porad.

Innym działaniem wspierającym przeciwdziałanie wykluczeniu społecznemu na rynku pracy był kontynuowany w 2015 r. projekt „Schematom STOP! Wspólne działania instytucji pomocy społecznej i instytucji rynku pracy – pilotaż” (2013-2015). Jego głównym celem było skoordyno-

wanie systemu współpracy instytucjonalnej wobec rodzin zagrożonych wykluczeniem społecznym z tytułu bezrobocia, lub pozostawania w trwałym pokoleniowym bezrobociu i niemożności wyjścia z systemu świadczeń pomocy społecznej, a także

Inicjatywy na rzecz przeciwdziałania wykluczeniu społecznemu z powodu pochodzenia i powodów rasowych

Inicjatywą mającą na celu zwiększenie wrażliwości poznaniaków na aspekt różnorodności był projekt Wspólny Poznań zrealizowany w 2015 r. przez Centrum Badań Migracyjnych UAM, w ramach projektu „AMIGA: Aktywni migranci na lokalnym rynku pracy”, oraz Urząd Miasta Poznania. Miał on na celu zwrócenie uwagi mieszkańców Poznania na to, że są różnorodną społecznością, ludźmi o bardzo różnych historiach, w tym związanych z migracjami –

Niepełnosprawni

W polskich miastach żyje ponad 3 miliony osób niepełnosprawnych. Kategoria niepełnosprawności posiada wiele wymiarów – między innymi ruchowy, sensoryczny, wydolnościowy i często jest źródłem wykluczenia społecznego, a także ekonomicznego (również przez wzgląd na wydatki związane z leczeniem i rehabilitacją).

W celu zniwelowania barier związanych z niepełnosprawnością miasta, w tym również Miasto Poznań, podejmuje szereg działań mających na celu tworzenie rozwiązań legislacyjnych, architektonicznych, technicznych i społecznych, które pozwolą osobom niepełnosprawnym na możliwie jak najlepsze funkcjonowanie w przestrzeni publicznej.

testowe wypracowanie nowych instrumentów rodzinnej aktywizacji i integracji społecznej. Na zadanie to wykorzystano środki Europejskiego Funduszu Społecznego.

czy to z jednego państwa do innego, czy wewnątrz kraju. W kampanii podkreślono aspekt wielokulturowości. Powstała galeria portretów mieszkańców miasta wywodzących się z różnych środowisk i grup wiekowych, mających rozmaite zainteresowania, pasje, zawody. Fotografom towarzyszyły krótkie historie, przybliżające odbiorcom sylwetki bohaterów kampanii oraz ich związki z Poznaniem.

Działania strategiczne na rzecz osób niepełnosprawnych

W odpowiedzi na potrzeby niepełnosprawnych mieszkańców w 2015 r. Miasto kontynuowało realizację założeń zawartych w dokumencie strategicznym pn. „Kierunki działań i zadania Miasta Poznania na rzecz integracji społecznej osób niepełnosprawnych na lata 2012-2020”.

W ramach programu realizowano m.in. następujące zadania:

- stwarzanie osobom niepełnosprawnym możliwości uczestnictwa w terapii zajęciowej – w 2015 r. – dzięki dofinansowaniu ze środków Państwowego Funduszu Rehabilitacji Osób Niepełnosprawnych oraz budżetu Miasta w warsztatach uczestniczyło 311 osób,
- dofinansowanie zakupu sprzętu rehabilitacyjnego, przedmiotów ortopedycznych i środków pomocniczych – w 2015 r. z dofinansowania skorzystało 697 osób niepełnosprawnych,
- likwidacja barier architektonicznych w mieszkaniach osób niepełnosprawnych i w komunikowaniu się – w 2015 r. dostosowano 23 mieszkania, zaś 60 osób skorzystało z pomocy w zakresie likwidacji barier komunikacyjnych (obydwa dofinansowania ze środków PFRON),
- zapewnienie usługi indywidualnego przewozu osób niepełnosprawnych – w 2015 r. do dyspozycji mieszkańców Poznania były 3 auta,
- wspieranie i promowanie imprez integracyjnych organizowanych przez środowisko osób niepełnosprawnych o charakterze konferencji, spotkań, przedsięwzięć kulturalnych, sportowych, turystycznych, rekreacyjnych – w 2015 r. organizacje pozarządowe zorganizowały 10 imprez o charakterze integracyjnym przy uczestnictwie ok. 614 osób niepełnosprawnych; wskazane imprezy były organizowane przy udziale środków PFRON.

Likwidacja barier architektonicznych

Miasto Poznań wspólnie ze środowiskiem osób z niepełnosprawnościami pracowało nad dokumentem pt. „Standardy Dostępności Miasta Poznania”. Dokument będzie zawierał wytyczne do projektowania przestrzeni miejskiej uwzględniające potrzeby wszystkich mieszkańców. Celem głównym standardów jest zapobieganie barierom architektonicznym już na etapie projektowania. W przyszłości planuje się stosowanie wypracowanych standardów w Specyfikacji Istotnych Warunków Zamówienia dla zamówień realizowanych przez Miasto.

Koordinowano również prace związane z poprawą funkcjonowania sygnalizacji akustycznej na przejściach dla pieszych. Efektem tych prac są wytyczne dotyczące sposobu ich funkcjonowania. Ponadto wskazano priorytetowe lokalizacje do tworzenia nowych oraz modernizacji istniejących już sygnalizacji.

W 2015 r. Urząd Miasta Poznania opiniował projekty architektoniczne oraz drogowo-komunikacyjne celem dostosowania ich do potrzeb osób niepełnosprawnych. Rekomendacje dotyczyły m.in.: przebudowy ul. Dąbrowskiego od ul. Roosevelta do ul. Przybyszewskiego, przebudowy ul. Cześnikowskiej, przebudowy przystanku autobusowego końcowego przy ul. 28 Czerwca, remontu nawierzchni wraz z zagospodarowaniem placu przy pętli tramwajowej na Dębca przy ul. Opolskiej w Poznaniu.

Z uwagi na obecne w przestrzeni miejskiej bariery architektoniczne studenci Akademickiego Koła Naukowego Gospodarki Przestrzennej (AKNGP)

z Uniwersytetu im. Adama Mickiewicza w Poznaniu rozpoczęli tworzenie Poznańskiej Mapy Barrier – narzędzia internetowego wskazującego miejsca o różnym natężeniu barier dla osób niepełnosprawnych oraz innych kategorii społecznych (takich jak osoby starsze lub matki z dziećmi), dla których codzienne poruszanie się po mieście jest utrudnione. Narzędzie zaprezentowane zostało w 2015 r. na VIII Dniu Urbanisty zorganizowanym przez Towarzystwo Urbanistów Polskich. W planach jest dalsze rozbudowywanie serwisu.

Działania na rzecz zwiększania zatrudnienia osób niepełnosprawnych

Działania wspierające rehabilitację zawodową osób niepełnosprawnych w 2015 r. realizowane były w oparciu o Poznański Program Integracji i Aktywizacji Zawodowej Osób Niepełnosprawnych na lata 2011–2015.

W ramach realizacji zadań określonych w programie:

- dokonano ze środków PFRON zwrotu kosztów utworzenia 33 nowych stanowisk pracy dla osób niepełnosprawnych i zatrudniania 18 pracowników pomagających pracownikowi niepełnosprawnemu w pracy,
- udzielono jednorazowych dofinansowań do rozpoczęcia działalności gospodarczej 11 osobom niepełnosprawnym,
- sfinansowano koszty szkoleń oraz dokonano zwrotu wydatków na instrumenty i usługi rynku pracy dla 7 osób niepełnosprawnych,
- 50-ciu osobom udzielano wsparcia w postaci instrumentów rynku pracy – staży, szkoleń, prac społecznie użytecznych innych form pomocy.

Miasto Poznań podejmowało także działania na rzecz promowania dobrych praktyk w temacie zatrudniania i tworzenia nowych miejsc pracy dla osób niepełnosprawnych. Zrealizowany konkurs „Kierunek praca – dobre praktyki w rehabilitacji zawodowej osób z niepełnosprawnością” miał na celu promocję dobrych rozwiązań na rzecz rehabilitacji zawodowej tej grupy społecznej oraz inspirowanie uczestników do doskonalenia i rozwoju działań prozatrudnieniowych. Konkurs skierowany był do organizacji pozarządowych działających na terenie Poznania. Przyznano trzy nagrody pieniężne:

I MIEJSCE (3000 ZŁ) – Polskie Stowarzyszenie na Rzecz Osób z Upośledzeniem Umysłowym Koło w Poznaniu – za projekt „Dobra ekipa to teraz my”,

II MIEJSCE (2000 ZŁ) – Stowarzyszenie Osób i Rodzin na Rzecz Zdrowia Psychicznego „Zrozumieć i Pomóc” – za projekt „Gotowi do pracy”,

III MIEJSCE (1000 ZŁ) – Stowarzyszenie Na Tak – za projekt „Innowacje warsztatu terapii zajęciowej w rehabilitacji zawodowej osób z niepełnosprawnościami”,

WYRÓŻNIENIE dla Towarzystwa Osób Niesłyszących „TON” za projekt „Warsztaty Pracy” – aktywizacja zawodowa osób niesłyszących, szkolenia.

Wspólnie z przedstawicielami Powiatowego Urzędu Pracy, Państwowego Funduszu Rehabilitacji oraz środowiska osób z niepełnosprawnościami wypracowano nowy Poznański Program Integracji i Aktywizacji Zawodowej Osób Niepełnosprawnych na lata 2016–2020. Celem horyzontalnym Programu jest integracja osób z niepełnosprawnościami na otwartym rynku pracy.

Seniorzy

Przez wzgląd na wszechobecne zjawisko starzenia się społeczeństwa miasta coraz częściej, również w Polsce, podejmują działania na rzecz budowania i systematyzowania polityki senioralnej w przestrzeni miejskiej.

Zadaniem polityki senioralnej jest przełamywanie negatywnych stereotypów dotyczących starości jako przeciwieństwa aktywności i wigoru oraz systematyczne budowanie oferty edukacyjnej, rekreacyjnej i sportowej dla osób powyżej 50. roku życia. Miasto Poznań już prawie od 10 lat podejmuje różnorodne inicjatywy, stając się jednym z liderów i prekursorów tego typu polityki w Polsce.

Miejska Rada Seniorów

Od 2007 r. w mieście funkcjonuje Miejska Rada Seniorów. Stanowi ona organ doradczy, opiniodawczy i inicjatywny w oficjalnej strukturze władz miejskich. Celem rady jest służenie tej grupie społecznej poprzez reprezentowanie jej interesów wobec władz miejskich w Poznaniu, w tym m.in.:

- przedstawienie propozycji w zakresie ustalania priorytetowych zadań w perspektywie krótko- i długookresowej oraz inicjowanie działań na rzecz seniorów,
- monitorowanie potrzeb poznańskich seniorów,
- wydawanie opinii i formułowanie wniosków służących rozwojowi działalności na rzecz seniorów,
- zgłaszanie uwag do aktów prawa miejscowego.

Centrum Inicjatyw Senioralnych

Centrum jest miejską jednostką organizacyjną, działającą od 2010 r. z inicjatywy Miejskiej Rady Seniorów. Była to jedna z pierwszych tego typu jednostek w Polsce. Celem działalności centrum jest poprawa jakości życia seniorów, w tym zwiększenie ich uczestnictwa w życiu społecznym, szczególnie w obszarze edukacji, zdrowia, kultury i sztuki.

Aktywizacja seniorów

Miasto, jednostki miejskie oraz organizacje pozarządowe podejmują działania, które mają sprzyjać aktywizacji seniorów, poszerzając z roku na rok ofertę kulturalną, sportową i społeczną dla tej grupy mieszkańców. Podobnie jak w innych ośrodkach europejskich w Poznaniu rozrasta się oferta aktywności wolontariackiej adresowana do seniorów, którzy pomimo przejścia w stan spoczynku zawodowego pragną dzielić się swoimi umiejętnościami i wolnym czasem, ale także rozwijać się w nowych obszarach kompetencyjnych.

W 2015 r. miejskie Centrum Inicjatyw Senioralnych koordynowało następujące programy wolontariatu seniorów:

WOLONTARIAT INFORMACYJNY W CENTRUM IS
W ramach projektu Poznański Wolontariat 50+ utworzono grupę wolontariuszy i wolontariuszek

systematycznie wspierających Centrum IS w dystrybucji informacji. Do celów pracy wolontariatu informacyjnego należy m.in. znalezienie przynajmniej jednego miejsca (np. lokalny sklep, apteka, biuro parafialne, klub seniora itp.) w danej dzielnicy Poznania, które mogłoby się stać „punktem informacyjnym”. Dodatkowo wolontariusze informacyjni co miesiąc dystrybuują Tytkę Seniora (informator dedykowany seniorom) do Miejsc Przyjaznych Seniorom, wcześniej biorąc udział w jej przygotowaniu.

WOLONTARIAT KOMPETENCYJNY: „ŁAŃCUSZEK KOMPUTEROWY” – nauka obsługi komputera i Internetu w oparciu o system łańcuszkowy. Wykorzystując zdobyte doświadczenia i umiejętności, wolontariusz przekazuje je kolejnej osobie. Program prowadzony jest w oparciu o wolontariat międzypokoleniowy i wolontariat osób starszych.

WOLONTARIAT FOTOGRAFICZNY – w ramach prowadzonych w Centrum IS działań związanych z wolontariatem artystycznym prezentowane są teksty, fotografie i inne przejawy twórczości osób dojrzałych i starszych, m.in. publikacja zdjęć fotografów amatorów na profilu Facebook Centrum IS.

POZNAŃSKI WOLONTARIAT 50+ – pośrednictwo wolontariatu w Centrum IS – Centrum Inicjatyw Senioralnych pośredniczyło w pozyskaniu wolontariuszy dla innych organizacji. Wolontariusze brali udział w Finale Wielkiej Orkiestry Świątecznej Pomocy, Maratonie, Mistrzostwach Świata w Wioślarstwie.

W tworzeniu miejskiej oferty wolontariackiej dla seniorów udział bierze wiele podmiotów miejskich. W 2015 r. dzięki współfinansowaniu Muzeum Historii Polski, Centrum Turystyki Kulturowej TRAKT realizowało dla seniorów cykl warsztatowo-szkoleniowy „Opowiadając historię”. Celem warsztatów było przygotowanie seniorów do peł-



43

liczba klubów seniora zarejestrowanych w Poznaniu w 2015 r.

1867

liczba członków zrzeszonych w poznańskich klubach seniora w 2014 r.



W kwietniu 2015 r. Centrum Inicjatyw Senioralnych otrzymało wyróżnienie w postaci wpisu do ZŁOTEJ KSIĘGI DOBRYCH PRAKTYK NA RZECZ SPOŁECZNEGO UCZESTNICTWA OSÓB STARSZYCH – działania realizowanego przez Biuro Rzecznika Praw Obywatelskich. Centrum IS zostało wyróżnione m.in. za „kompleksowość i bogactwo działań na rzecz włączania seniorów w życie społeczności lokalnych, promowanie idei wolontariatu, działania edukacyjne edukacja do starości oraz promowanie aktywnego uczestnictwa osób starszych w życiu miasta”⁴.

nienia funkcji edukatorów-wolontariuszy, zaangażowanych w działania realizowane przez Bramę Poznania ICHOT. Cykl składał się z 5 spotkań, podczas których uczestnicy poznawali Ostrów Tumski i doskonalili umiejętności ciekawej narracji, aby następnie wykorzystać je w praktyce w roli „opowiadaczy historii”. Rezultatem działań była aktywizacja społeczna, doskonalenie lub nabycie nowych kompetencji oraz poszerzenie wiedzy historycznej beneficjentów. W projekcie wzięło udział 28 osób.

Aktywizacja seniorów realizowana jest również poprzez działania kulturalne i animacyjne. W minionym roku Centrum Inicjatyw Senioralnych, w partnerstwie z poznańskimi uniwersytetami trzeciego wieku, po raz piąty zorganizowało imprezę „Senioralni. Poznań”, objętą honorowym patronatem Prezydenta Miasta Poznania. Założeniem tego wydarzenia było pokazanie oferty aktywizującej dla seniorów, ale też zwrócenie uwagi na fakt, jak liczną grupę stanowią poznańscy seniorzy i seniorki, i jak różnorodne mają zainteresowania i potrzeby. „Senioralni. Poznań” to 200 wydarzeń związanych m.in. z kulturą, nauką języków, podróżami – wykłady otwarte, warsztaty i drzwi otwarte w instytucjach, klubach, organizacjach pozarządowych i siedzibach Miejsc Przyjaznych Seniorom.

Poradnictwo dla seniorów

Centrum Inicjatyw Senioralnych stale poszerza także działania dotyczące poradnictwa prawnego i psychologicznego skierowanego do osób powyżej 50. roku życia Pracownicy Centrum IS kierują się przekonaniem, że ważne sprawy seniorów powinny być traktowane i rozpatrywane z szacunkiem oraz troską, dlatego w ramach poradnictwa

podjęto współpracę z profesjonalistami we wspomnianych dziedzinach, którzy są w stanie sprostać oczekiwaniom tej grupy społecznej.

W minionym roku Centrum Inicjatyw Senioralnych współrealizowało przy współpracy podmiotów – Centermed Poznań Sp. z o.o., Fundacji Niezależni z Gdyni, Stowarzyszenia Medycyna Polska Oddział w Poznaniu oraz Stowarzyszenia Wzajemnej Pomocy Flandria pilotażowy projekt „Asystent Seniora”. Projekt zakłada połączenie centrum teleopieki, opieki medycznej w ramach podstawowej opieki zdrowotnej i wsparcia wolontariuszy oraz pomocy sąsiedzkiej skierowanej do seniorów. Beneficjentami było 10 osób po 60. roku życia mieszkających samotnie lub przebywających okresowo samotnie w domu, które ze względu na stan zdrowia wymagają stałego nadzoru. Efektem pilotażu było wprowadzenie innowacyjnych rozwiązań w zakresie opieki nad osobami starszymi i niesamodzielnymi, zwiększenie poczucia bezpieczeństwa grupy docelowej oraz budowanie relacji z środowiskiem lokalnym.

PORADNICTWO CENTRUM INICJATYW SENIORALNYCH W LICZBACH:

PORADY PRAWNE:
liczba dyżurów – 36,
liczba udzielonych porad – 99,
liczba osób objętych wsparciem – 78,

PORADY PSYCHOLOGICZNE
liczba dyżurów – 33,
liczba udzielonych porad – 42,
grupa samopomocowa – 10 spotkań,
psychologiczne
porady telefoniczne – 6 dyżurów.





fot. Leszek Jańczak

Poznań jest liderem wśród miast wojewódzkich Polski w tworzeniu warunków do zakładania i prowadzenia działalności gospodarczej, co potwierdził Bank Światowy w corocznym raporcie „Doing Business in Poland 2015”, wskazując miasto Poznań jako najlepsze na tle 18 największych aglomeracji w kraju. Stolica Wielkopolski cieszy się też dużym zainteresowaniem zagranicznych przedsiębiorstw. Poznań na swoją siedzibę wybrało 3,6 tys. firm z udziałem kapitału zagranicznego, co plasuje miasto na 4. miejscu w Polsce, jedynie za Warszawą, Wrocławiem i Krakowem.

Poznań jest trzecim miastem w Polsce (wśród miast powyżej 300 tys. mieszkańców) pod względem rentowności sprzedaży usług i produktów. Duże przychody ze sprzedaży wśród przedsiębiorstw w Poznaniu (4. miejsce wśród miast wojewódzkich), przy wysokim poziomie przeciętnego miesięcznego wynagrodzenia brutto w tym sektorze (4,5 tys. zł) oraz niskim udziale kosztów prowadzenia działalności gospodarczej, czynią miasto nie tylko atrakcyjnym dla prowadzenia i rozwoju interesów, ale również przyciągającym dla potencjalnych pracowników, którzy mogą więcej zarabiać.

Stolica Wielkopolski inwestuje w inteligentne wsparcie dla biznesu za pośrednictwem e-usług. Miasto posiada jeden z najbardziej rozbudowanych internetowych systemów informacyjno-usługowych wspierających biznes, umożliwiających m.in. zamieszczanie ofert usług i produktów oraz

szukanie partnerów do projektów biznesowych. Ponadto Poznań od lat jest liderem najniższego bezrobocia na tle kraju. Stopa bezrobocia jest najniższa w Polsce, a pod koniec 2015 r. wynosiła jedynie 2,4%. W różnego rodzaju przedsiębiorstwach i firmach było zatrudnionych 144,1 tys. osób.

Miasto Poznań co roku inwestuje znaczne środki w infrastrukturę oraz działania informacyjno-promocyjne dla wzmacniania atrakcyjności inwestycyjnej metropolii. W roku 2015 przeznaczono na modernizację i rozbudowę sieci dróg i transportu publicznego ponad 900 mln zł, natomiast wydatki na wspieranie rozwoju gospodarczego, promocję miasta oraz informatykę wyniosły ponad 8 mln zł.

Stolica Wielkopolski to metropolia o szczególnie silnej koncentracji (4. miejsce w Polsce) centrów usług wspólnych oraz centrów badawczo-rozwojowych. Równocześnie miasto znalazło się w czołówce aglomeracji Europy Środkowo-Wschodniej, które mają najlepsze perspektywy dla inwestorów poszukujących większych zysków w nowych lokalizacjach geograficznych, a wśród aglomeracji polskich ustępuje jedynie stolicy kraju Warszawie.

Wysoka liczba wykwalifikowanych pracowników, ważny węzeł transportowy, duża powierzchnia terenów specjalnych stref ekonomicznych to tylko niektóre atuty Poznania wpływające na rozwój sektora usług i przemysłu. W 2015 r. przedsiębiorstwa z sektora usług wygenerowały przychody

(dane na koniec III kwartału 2015 r.) w wysokości 27 mld zł, co stanowi 39,4% wszystkich przychodów przedsiębiorstw Poznania. Sektor przemysłu wygenerował prawie połowę przychodu wszystkich przedsiębiorstw. Obszarem gospodarczym o największych przychodach w ramach tej branży było przetwórstwo przemysłowe (75% ogółu przychodu). Sektor budownictwa dostarczył około 3% ogólnych przychodów. Warto podkreślić, że Poznań pod względem liczby funkcjonujących firm w sektorze przemysłu i budownictwa zajmuje 4. miejsce wśród wszystkich miast wojewódzkich w Polsce, co wskazuje na znaczący potencjał gospodarczy tych branż na tle całego kraju.

Miasto wykazuje znaczące zasoby generowania innowacji, będąc miejscem lokalizacji siedzib ponad 6,2 tys. firm w sektorach opartych na wiedzy, wspartych wysokim poziomem absolwentów oraz będąc trzecią w Polsce najbardziej konkurencyjną aglomeracją na rynku wiedzy. Miasto jest też w pierwszej trójce metropolii o najwyższym zapleczu infrastruktury produkcyjnej oraz na 4. miejscu pod względem jakości kapitału ludzkiego.

Poznań posiada rozbudowany system inteligentnych rozwiązań, których realizacja wynikała zarówno z inicjatywy władz, jak i oddolnych przedsięwzięć środowiska biznesu i społeczeństwa. W 2015 r. wykonano szereg wdrożeń i projektów związanych z inteligentnym miastem na łączną kwotę 70,8 mln zł. Poznań dzięki inteligentnym systemom informacji oferował ponad 80 e-usług w ramach około 27 dziedzin spraw urzędowych.

Poznań należy do najsilniejszych ośrodków o znaczącym potencjale naukowo-badawczym w kraju. Pod względem liczby uczelni stolica Wielkopolski

zajmuje 2. miejsce w Polsce⁵. W mieście działają 24 szkoły wyższe (bez Zamiejscowego Wydziału Szkoły Wyższej Psychologii Społecznej), w tym 8 publicznych, kształcących 116,5 tys. studentów. Badania B+R prowadzi tu 40 placówek naukowo-badawczych, w tym 18 placówek Polskiej Akademii Nauk (PAN), szkoły wyższe i podmioty prywatne, ale także jednostki resortowe, często jedyne w danej branży w skali kraju. W przebadanych w 2015 r. 16 instytutach naukowych i 15 uczelniach stanowiących około 41% ogólnego potencjału naukowo-badawczego miasta zatrudnionych było w sumie 7,7 tys. pracowników naukowych (z czego ponad 94% na etatach); instytucje te opracowały w ciągu roku imponującą liczbę ponad 12 tys. publikacji naukowych, zrealizowały 69 komercjalizacji oraz uzyskały łącznie 116 patentów.

„Poznań najlepszy wśród metropolii wojewódzkich pod względem tworzenia warunków do rozpoczęcia działalności gospodarczej ”



„Doing Business in Poland 2015”, Bank Światowy

5 687
nowych firm

3 612
firm wyrejestrowało
działalność

GŁÓWNE OBSZARY NOWYCH DZIAŁALNOŚCI TO:

- handel hurtowy i detaliczny
- działalność usługowa w zakresie architektury, inżynierii i informatyki
- działalność w zakresie opieki zdrowotnej
- działalność w zakresie budownictwa
- działalność w ramach transportu osób i rzeczy



3 644

Liczba spółek handlowych z udziałem kapitału zagranicznego z siedzibą w Poznaniu

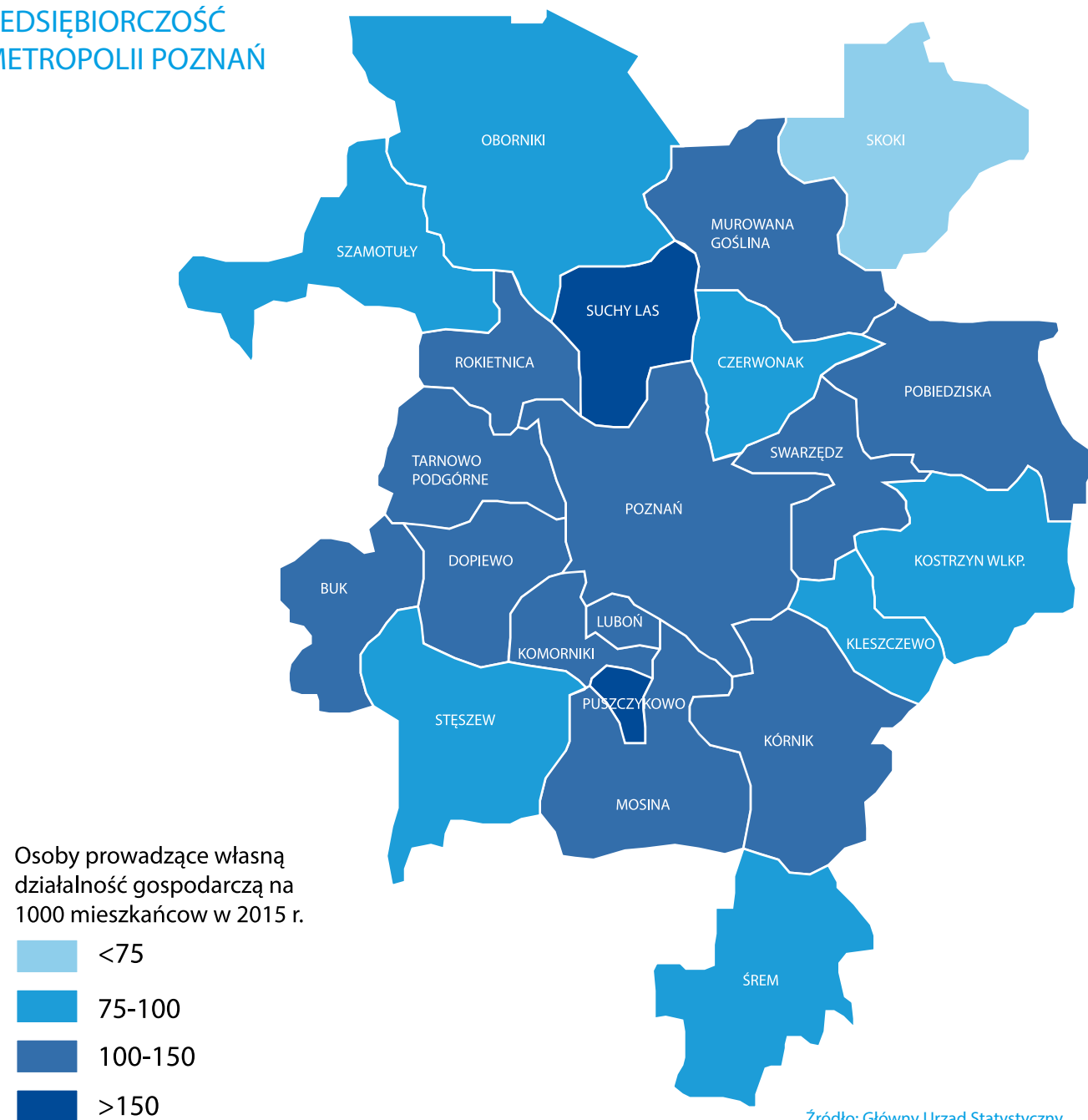


PONAD
1/3



KAPITAŁU ZAINWESTOWANEGO

w Poznaniu pochodzi z Niemiec. Krajami będącymi znaczącym źródłem pochodzenia kapitału są też: USA, Francja, Wielka Brytania i Japonia.



Źródło: Główny Urząd Statystyczny

Warunki do prowadzenia działalności gospodarczej

Poznań jest liderem wśród miast wojewódzkich Polski w tworzeniu warunków do zakładania i prowadzenia działalności gospodarczej.

Według danych GUS w 2015 r. w Poznaniu zarejestrowano 9,1 tys. nowych firm (6,4 tys. firm wyrejestrowało działalność), najwięcej w obszarach: handlu hurtowego i detalicznego (art. branży spożywczej i przemysłowej, w tym pośrednictwo handlowe), działalności usługowej w zakresie architektury, inżynierii i informatyki, działalności w zakresie opieki zdrowotnej (lekarze, pielęgniarki), działalności w zakresie budownictwa, działalności w ramach transportu osób i rzeczy.

Stolica Wielkopolski cieszy się też dużym zainteresowaniem zagranicznych przedsiębiorstw. Poznań na swoją siedzibę wybrało 3,6 tys. podmiotów zagranicznych, tj. spółek z udziałem kapitału zagranicznego, co plasuje miasto na 4. miejscu w Polsce, jedynie za Warszawą, Wrocławiem i Krakowem. W porównaniu do 2014 r. liczba spółek z udziałem kapitału zagranicznego wzrosła w 2015 r. o 69 podmiotów. Poznań to ośrodek miejski o szczególnych warunkach dla rozwoju sektorów handlu i działalności usługowej.

Powyższe dane zgromadzone przez Urząd Miasta Poznania potwierdzają niezależne analizy prestiżowych agencji i instytucji. Opiniotwórczy dwutygodnik Forbes⁶ wspólnie z Centralnym Ośrodkiem Informacji Gospodarczej umieścił stolicę Wielkopolski na 2. miejscu w Polsce pod względem atrakcyjności prowadzenia biznesu za rok 2014, a Bank Światowy w corocznym raporcie „Doing Business in Poland 2015”⁷ wskazał Miasto Poznań jako najlepsze wśród największych miast wojewódzkich pod względem tworzenia warunków do rozpoczynania działalności gospodarczej (łącznie 18 miast Polski). Oba wyniki rankingów niezależnych analiz potwierdzają szczególnie atrakcyjne warunki, jakie oferuje Miasto w obszarze zakładania i prowadzenia firm – zarówno dla mikro- i małych przedsiębiorstw rozpoczynających funkcjonowanie na rynku, jak i dla średnich i dużych firm oraz korporacji rozwijających swoje modele biznesowe.

1. miejsce

POZNAŃ NAJLEPSZY DO ROZPOCZĘCIA DZIAŁALNOŚCI GOSPODARCZEJ

- zgodnie z danymi Banku Światowego w przypadku wskaźnika „rozpoczynanie działalności gospodarczej” 1. miejsc w kraju zajmuje Poznań.

„To w tym mieście przedsiębiorcy przy zakładaniu spółki najchętniej korzystają z systemu S24, który obniża koszty i zmniejsza liczbę procedur. Rejestracja w KRS za pośrednictwem S24 zwykle trwa od 1 do 2 dni. Ponad połowa spółek z o.o. powstaje w Poznaniu z wykorzystaniem tego systemu.”

Źródło: Doing Business in Poland 2015, Bank Światowy

Mikrofirmy (0-9 osób zatrudnionych) stanowiły pod koniec 2015 r.

95,5% wszystkich przedsiębiorstw działających w Poznaniu.

Udział jednoosobowych firm w ogólnej liczbie przedsiębiorstw w Poznaniu stanowił w ostatnich 3 latach

64,3% ogółu zarejestrowanych podmiotów gospodarczych (w systemie REGON – GUS 2015).

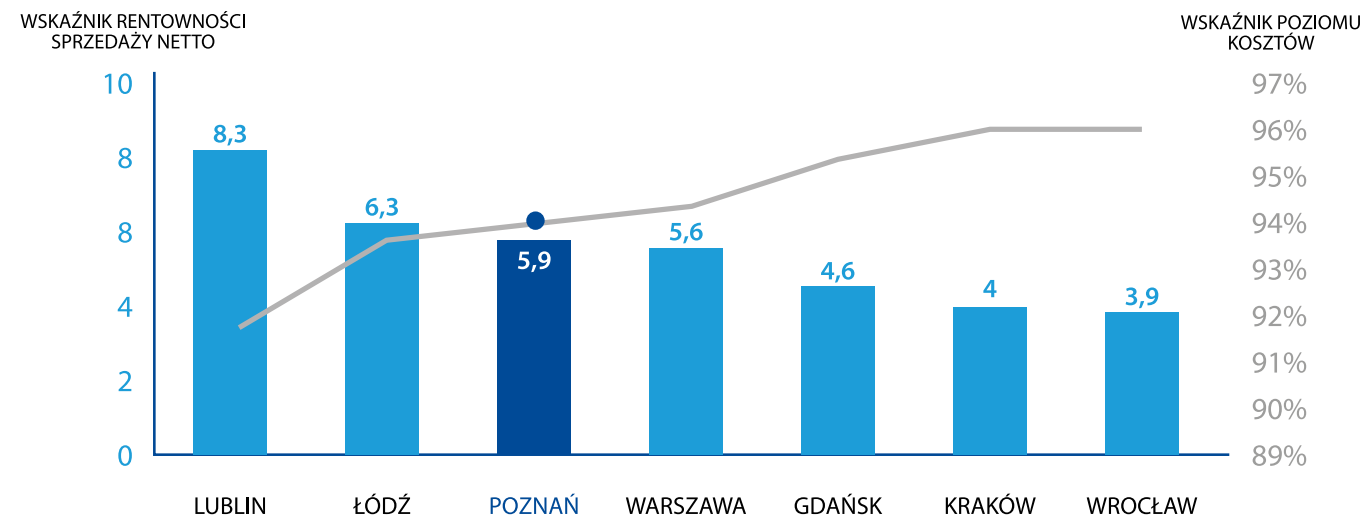
Wysoka rentowność sprzedaży przedsiębiorstw przy niskim udziale kosztów

Poznań jest trzecim miastem w Polsce (wśród aglomeracji powyżej 300 tys. mieszkańców) pod względem rentowności sprzedaży usług i produktów⁸.

Duże przychody ze sprzedaży wśród przedsiębiorstw w Poznaniu (4. miejsce wśród miast wojewódzkich)⁹, przy wysokim poziomie przeciętnego miesięcznego wynagrodzenia brutto w tym sektorze (4,5 tys. zł)¹⁰ oraz niskim udziale kosztów prowadzenia działalności gospodarczej sprawiają, że miasto jest nie tylko atrakcyjne dla prowadzenia i rozwoju interesów, ale również przyciągające dla potencjalnych pracowników, którzy mogą więcej zarabiać. Dane makroekonomiczne wskazują wyraźnie na znaczny potencjał rozwojowy dla sektora biznesu i rynku pracy w aglomeracji Poznania i powinny determinować rozwój gospodarczy metropolii w przyszłości.

Warto również wskazać, że Poznań znajduje się na 4. miejscu w Polsce pod względem liczby funkcjonujących przedsiębiorstw (za Warszawą, Wrocławiem i Krakowem). Pod koniec 2015 r. działało w jego obszarze 108,8 tys firm¹¹, z czego najwięcej prowadziło działalność gospodarczą w ramach sektora prywatnego (97%), a najliczniejszą ich część stanowiły jednoosobowe firmy. Nie oznacza to jednak, że stolica Wielkopolski nie przyciąga dużego biznesu – miasto znajduje się w pierwszej trójce aglomeracji o największej liczbie dużych firm (160 dużych firm, z czego 29 powyżej 1000 zatrudnionych)¹².

Rentowność sprzedaży firm wobec poziomu kosztów ich funkcjonowania



Źródło: Opracowanie własne na podstawie danych Urzędu Statystycznego w Poznaniu (dane za I-IX 2015 r.)

Wspieranie przedsiębiorczości przez miejskie instytucje

Inteligentne wsparcie dla przedsiębiorców

Poznań posiada jeden z najbardziej rozbudowanych internetowych systemów informacyjno-usługowych wspierających biznes, umożliwiających m.in. zamieszczanie ofert usług i produktów oraz szukanie partnerów do projektów biznesowych.

Poznań inwestuje w inteligentne wsparcie dla biznesu za pośrednictwem e-usług. Jednym z ciekawszych rozwiązań dla firm rozwijanych przez Miasto Poznań w 2015 r. była Internetowa Giełda Małego Biznesu MSP e-kontakt. Giełda to wortal mający na celu ułatwianie nawiązywania kontaktów biznesowych między przedsiębiorcami, w szczególności dla firm sektora MSP. Umożliwia on zarejestrowanie profilu firmy, dodawanie własnych ofert oraz zarządzanie nimi, a także otrzymywanie informacji

o nowych rejestracjach przedsiębiorców i ofertach. W 2015 r. w systemie znajdowało się 1,2 tys. zarejestrowanych firm z różnych obszarów działalności i 578 ofert współpracy.

Równie ważnym portalem prowadzonym przez Miasto Poznań jest Poznań Biznes Partner (152,5 tys. unikalnych użytkowników w 2015 r.), na którym można uzyskać najważniejsze informacje dla prowadzenia działalności gospodarczej

(od wiadomości związanych z formalnościami przy zakładaniu firmy aż po wiedzę na temat wsparcia rozwoju, np. w obszarze eksportu czy innowacji) oraz m.in. rezerwacji spotkania w urzędzie w celu złożenia wniosku CEIDG-1. Portal stale informuje również o najważniejszych wydarzeniach (w tym konkursach) prowadzonych przez Miasto na rzecz przedsiębiorstw.

Stolica Wielkopolski oferuje też szeroki wachlarz instrumentów prorozwojowych dla przedsiębiorstw. Do najciekawszych działań prowadzonych przez Miasto Poznań skierowanych do biznesu zaliczyć można m.in.:

WSPARCIE OŚRODKA DORADCZO-SZKOLENIOWEGO (ODS), dotyczące m.in. edukacji przedsiębiorczej, wsparcia start-upów oraz wsparcia typu business growth. W 2015 r. z usług ODS skorzystało łącznie 6,1 tys. osób, w tym z usług doradców pierwszego kontaktu i doradców specjalistycznych – ok. 4,7 tys. osób.

PROGRAM „EKSPORTOWY POZNAŃ” – skierowany jest do firm z sektora MSP z terenu miasta Poznania, które już prowadzą działalność eksportową lub zamierzają rozszerzyć swoją działalność o rynki zagraniczne (zakłada m.in. organizację cyklicznych spotkań „eksportowe wtorki”, które odbywają się raz w miesiącu i dotyczą zwiększania wiedzy przedsiębiorców o możliwościach rozwoju swojej działalności na nowych rynkach zbytu).

PROGRAM WSPIERANIA PROJEKTÓW INNOWACYJNYCH, którego celem jest rozwój współpracy pomiędzy nauką i biznesem, m.in. poprzez promocję uczelni jako miejsca tworzenia rozwiązań dla gospodarki (w ramach organizowanych wydarzeń w 2015 r. udział wzięło ponad 1,8 tys. osób, a poprzez Wielkopolską Platformę

Innowacyjną wprowadzono 44 nowe oferty w języku polskim i 25 w języku angielskim. Opublikowano 72 artykuły i informacje oraz 76 wydarzeń w kalendarium).

SIEĆ WSPIERANIA PRZEDSIĘBIORCZOŚCI I ZATRUDNIENIA – wspólna inicjatywa 25 publicznych i prywatnych instytucji wspierania oraz rozwoju przedsiębiorczości i zatrudnienia. Celem sieci jest tworzenie warunków sprzyjających rozwojowi przedsiębiorczości i zatrudnienia poprzez zwiększenie zakresu, dostępności oraz jakości oferowanych usług doradczo-informacyjnych.

STARTUP POZNAŃ – inicjatywa, w ramach której Miasto Poznań przy współpracy przedstawicieli firm i instytucji oraz twórców start-upów stara się wypracować możliwie najlepszy program wsparcia dla młodych firm działających w oparciu o nowe technologie. Celem powstania inicjatywy jest promowanie związanych z miastem start-upów, wspieranie ich rozwoju, umożliwianie dostępu do niezbędnej wiedzy, aktywowanie lokalnej społeczności i rozbudowywanie już funkcjonującego ekosystemu.

POZNAŃSKI OŚRODEK WSPIERANIA PRZEDSIĘBIORCZOŚCI – instytucja świadcząca usługi wsparcia dla przyszłych przedsiębiorców oraz małych firm. W roku 2015 z oferty Poznańskiego Ośrodka Wspierania Przedsiębiorczości PUP (dofinansowanie z budżetu Miasta) skorzystało łącznie 4,5 tys. klientów (informacja, doradztwo, szkolenia, warsztaty).

OBSERWATORIUM GOSPODARKI I RYNKU PRACY – miejska instytucja wspierająca osoby wchodzące na rynek pracy, podejmująca badania potrzeb ka-

drowych, trendów na rynku pracy oraz wspierająca poszukujących pracy. W roku 2015 obserwatorium zrealizowało temat badawczy: „Potrzeby kadrowe przedsiębiorców aglomeracji poznańskiej na tle kierunków społeczno-gospodarczego rozwoju regionu – diagnoza, monitoring, prognoza”.

INICJATYWY KLASTROWE W POZNANIU – platformy zrzeszające firmy oraz jednostki naukowe i administracji samorządowej w celu współpracy biznesu, nauki oraz administracji, które wspierają komercjalizację badań oraz innowacyjnych pomysłów (np. start-upów). W Poznaniu funkcjonują tematyczne klastry: Wielkopolski Klaster Chemiczny, Wielkopolski Klaster Meblarski, Wielkopolski Klaster Teleinformatyczny oraz Wielkopolski Klaster Zaawansowanych Technik Automatyzacji ELPROTECH. Miasto czynnie współpracuje z klastrami, m.in. będąc członkiem tych inicjatyw. W 2015 r. opłaciło składkę członkowską w wysokości 2 tys. zł z tytułu przynależności Miasta Poznań do sto-

warzyszenia Wielkopolski Klaster Teleinformatyczny. Obecnie klaster liczy 106 członków.

WIELKOPOLSKA PLATFORMA INNOWACYJNA (WPI) – jest instrumentem realizacji Programu Wspierania Projektów Innowacyjnych i zakłada wdrażanie działań wspierających warunki do rozwoju innowacyjności, np. poprzez bazę ofert, w której gromadzone są informacje na temat dorobku jednostek naukowych mogących zostać wykorzystane w gospodarce. Baza ofert WPI według stanu na 31 grudnia 2015 r. zawierała łącznie 576 ofert w języku polskim i 177 w języku angielskim. Liczba odwiedzin strony internetowej www.wpi.poznan.pl na koniec 2015 r. wyniosła 247,7 tys. Ponadto zorganizowano 8 spotkań i konferencji promujących współpracę nauki i biznesu, w których łącznie uczestniczyło 280 przedsiębiorców i naukowców różnych specjalności.

System promocji i wymiany kontaktów biznesowych

Poznań stawia na kreowanie pozytywnego klimatu dla przedsiębiorczości oraz współpracy gospodarczej w wymiarze lokalnym, regionalnym i międzynarodowym.

Miasto Poznań prowadzi od 5 lat systemowe działania mające na celu integrację przedsiębiorców i promocję biznesu. Działania te są realizowane m.in. dzięki inicjatywie Dni Przedsiębiorczości Poznań. Do jej głównych elementów należą konferencje, spotkania branżowe, konkursy i wydarzenia promocyjne. Ważnym i jednym z najbardziej rozpoznawalnych w Polsce wydarzeń targowych o skali ponadregionalnej, organizowanym w Poznaniu, są Międzynarodowe Targi Poznańskie,

które posiadają ok. 55% udziału w rynku targowym w Polsce (wybrany szczegółowy udział w roku 2015: 49,65% wg powierzchni, 34,01% wg liczby wystawców, 44,18% wg liczby zwiedzających) i są pierwszym organizatorem targów w Europie Środkowo-Wschodniej¹³. Targi stanowią przestrzeń dla promocji przedsiębiorstw i nawiązywania kontaktów biznesowych. W 2015 r. targi w Poznaniu gościły 9,7 tys. wystawców, a odwiedziło je ponad 634 tys. osób.

KONFERENCJA STARTUP POZNAŃ

Bezpłatne wydarzenie skierowane do osób, które tworzą lub chcą tworzyć firmy w oparciu o wiedzę i nowe rozwiązania biznesowe. W 2015 r. konferencja dotyczyła start-upów i nowych technologii oraz biznesu „tradycyjnego” w nowym wydaniu, wzięło w niej udział około 1,7 tys. uczestników.

FORUM FRANCZYZY

Spotkanie przedstawicieli firm prezentujących sprawdzone i efektywne systemy sieciowe z osobami, które są zainteresowane przystąpieniem do sieci. Targom towarzyszy program specjalistycznych konferencji i szkoleń. W roku 2015 w tym wydarzeniu oraz innych inicjatywach w ramach dni przedsiębiorczości łącznie wzięło udział 4 tys. uczestników.

**DNI
PRZEDSIĘBIORCZOŚCI
POZNAŃ****KONKURS O TYTUŁ POZNAŃSKIEGO
LIDERA PRZEDSIĘBIORCZOŚCI**

Celem konkursu jest wsparcie wyróżniających się przedsiębiorstw, zaliczanych do sektora MSP, w budowaniu trwałej pozycji na rynku poprzez mainstreaming oferty wybranych firm oraz ich promocję. Podczas Gali Finałowej XII edycji konkursu nagrody wręczono najlepszym firmom w czterech kategoriach: średni, mały przedsiębiorca, mikroprzedsiębiorca oraz start-up. Łącznie zgłoszono 44 propozycje, spośród których wybrano czterech laureatów oraz przyznano cztery wyróżnienia. Informacje szczegółowe o wygranych w danych kategoriach znajdują się na stronie: www.poznan.pl/lidersp.

**FORUM GOSPODARCZE
AGLOMERACJI POZNAŃSKIEJ**

To platforma debaty, na której odbywają się dyskusje w ramach triady przedsiębiorstwa-nauka-administracja publiczna, gdzie wypracowuje się wspólne inicjatywy dla wzmocnienia rozwoju aglomeracji poznańskiej. W 2015 r. wydarzenie dotyczyło tematu wizji przyszłości poznańskiego obszaru metropolitalnego oraz zagadnień współpracy biznesu i samorządu w promocji gospodarczej regionu, a wzięło w nim udział około 300 przedstawicieli firm, nauki i administracji publicznej.

**Różne formy wsparcia
finansowego firm**

Poznańscy przedsiębiorcy mogą liczyć na pomoc finansową w ramach bezzwrotnych dotacji lub pożyczek. Głównym źródłem finansowania są fundusze europejskie.

Firmy z Poznania mają możliwość korzystania z rozbudowanego systemu instrumentów wsparcia finansowego – od dotacji, przez poręczenia, aż do instrumentów pożyczkowych. Do szerokiego katalogu inżynierii wsparcia przedsiębiorców w 2015 r. należały dotacje na innowacje i B+R, wsparcie eksportowe i promocję gospodarczą, dotacje i pożyczki na założenie firmy, wsparcie związane ze wzmocnieniem konkurencyjności przedsiębiorstw, wsparcie na start-upy oraz rozwój stref ekonomicznych i terenów inwestycyjnych. W 2015 r. osoby, które chciały rozpocząć działalność gospodarczą, mogły uzyskać dotacje z Powiatowego Urzędu Pracy (do kwoty 18 tys. zł) oraz mikropożyczki na start (do 77 tys. zł – maksymalny okres spłaty 7 lat). Ponadto mikro-, małe i średnie firmy mogły uzyskać pożyczkę na rozwój firmy w bogatej ofercie wsparcia od 5 do około 300 tys. zł, przy oprocentowaniu od 0,5% do średnio 3%. Dodatkowo w ramach wszystkich instrumentów finansowych przedsiębiorcy korzystali z oferty szkoleniowo-doradczej, związanej z prowadzeniem i rozwojem działalności gospodarczej. Na finansowanie projektów z funduszy europejskich (głównie na inwestycje) podpisano umowy z 46 firmami z Poznania, na łączną kwotę 11,1 mln zł¹⁴. Z kolei dotacji na założenie działalności gospodarczej udzielono w 2015 r. 592 razy na łączną kwotę 10,5 mln zł. Głównymi podmiotami udzielającymi pożyczek w aglomeracji Poznania są fundusze pożyczkowe: Wielkopolska Agencja Rozwoju Przedsiębiorczości, Polska Fundacja Przedsiębiorczości, Europejskie Centrum Doradztwa Finansowego oraz

Stowarzyszenie Ostrowskie Centrum Wspierania Przedsiębiorczości. Warto też wspomnieć o samorządowych funduszach poręczeniowych i lokalnych funduszach poręczeniowych: Poznańskim Funduszu Poręczeń Kredytowych Sp. z o.o. (spółka z udziałem Miasta Poznania) oraz Funduszu Promocji i Rozwoju Województwa Wielkopolskiego SA (spółka powołana przez Zarząd Województwa Wielkopolskiego), które stanowią cenne pozabankowe źródło poręczeń organizowane przez lokalną administrację publiczną. Oferta tych funduszy dotyczyła zarówno osób bezrobotnych, studentów, jak i przedsiębiorców prowadzących działalność gospodarczą powyżej 24 miesięcy. Drugi typ wsparcia pożyczkowego – pożyczki na start – umożliwił uzyskanie pomocy finansowej w wysokości 50-77 tys. zł.

Instrumenty finansowe, dotacje i kredyty to, oprócz uproszczeń prawno-regulacyjnych, kluczowe mechanizmy wsparcia rozwoju firm. Roczna luka finansowa długu małych i średnich przedsiębiorstw w Polsce szacowana jest na 1,2 mld zł, a luka kapitału własnego na około 1,8 mld zł. W przypadku dużych firm szacunki te wynoszą od 5,6 mld zł do nawet 46,9 mld zł¹⁵. Dane te wskazują na znaczne potrzeby wsparcia kapitałowego firm, które szczególnie w przypadku MSP jest niezbędne dla dalszego rozwoju w sferach innowacji czy ekspansji eksportowej.

PRACA

Zatrudnienie oraz poziom bezrobocia

Stopa bezrobocia w Poznaniu jest najniższa w Polsce. Pod koniec 2015 r. wynosiła jedynie 2,4%. Poznań od lat jest liderem najniższego bezrobocia na tle kraju¹⁶.

Poznań jest miastem efektywnym zatrudnieniowo, które zachęca osoby z całego kraju realnymi szansami na znalezienie pracy. W 2015 r. stopa bezrobocia wyniosła tylko 2,4 %, a średni poziom zatrudnienia w przedsiębiorstwach był czwartym najwyższym w miastach wojewódzkich. Struktura bezrobocia była zróżnicowana. Udział osób bezrobotnych w wieku do 25. roku życia wynosił 7%, osób między 25. a 34. rokiem życia – 27,3%, zaś w przedziale 45-60 lat – prawie 43%. Statystyki te wskazują na szczególną potrzebę wsparcia bezrobotnych po 50. roku życia oraz osób tuż po okresie ukończenia edukacji wyższej (bezrobocie wśród osób z wyższym wykształceniem było

najwyższe spośród poziomów edukacji – 2015 r.), które po studiach weszły na rynek pracy. Wśród osób pozostających bez pracy większość stanowiły kobiety (53%). Średnia liczba ofert zatrudnienia w skali roku wynosiła 1,2 tys., co zaspokajało potrzeby około 13% wszystkich bezrobotnych zarejestrowanych w Powiatowym Urzędzie Pracy w Poznaniu (PUP); średnio na 1 ofertę pracy przypadało 13 osób bezrobotnych. W 2015 r. liczba zarejestrowanych w PUP bezrobotnych wynosiła 12,6 tys. osób, łączna liczba osób korzystających z poradni zawodowych – 5,2 tys., a liczba wypłaconych zasiłków dla bezrobotnych – 10,1 tys. na łączną kwotę 28,6 mln zł.

Wysoki poziom zatrudnienia w przedsiębiorstwach przemysłowych

W 2015 r. w Poznaniu w różnego rodzaju przedsiębiorstwach i firmach było zatrudnionych 144,1 tys. osób¹⁷.

Sekcją o największym poziomie zatrudnienia w Poznaniu jest przemysł, w którym również bardzo dobrze wynagradza się pracowników. Z kolei

najmniej pracujących poznaniaków jest zatrudnionych w sekcji zakwaterowania i gastronomii, gdzie także przeciętne miesięczne wynagrodzenie było

najniższe. Na najlepsze zarobki mogą liczyć informatycy. Średnie przeciętne wynagrodzenie brutto w przedsiębiorstwach wynosiło 4,5 tys. zł. Ogółem w sektorze przedsiębiorstw było zatrudnionych w 2015 r. 144,1 tys osób. Znaczący wzrost zatrudnienia dokonał się w ramach rynku administrowania i działalności wspierającej (wzrost o 16,4%) oraz informacji i komunikacji (wzrost o 10,3%), natomiast widoczny spadek dotyczył obszaru obsługi nieruchomości (spadek o 7,0%) oraz budownictwa (4,9%). Oba wskaźniki towarzyszyły relatywnie dużej wolnej powierzchni użytkowej (m²) i wysokiemu współczynnikowi pustostanów (23,4%)¹⁸, a więc m.in. wysokiej podaży powierzchni biurowej i usługowej w mieście.

Stopa bezrobocia rejestrowanego w Poznaniu była najniższa w województwie i w kraju (2,4%).

Aktywność miasta na rzecz zatrudnienia

Miasto Poznań i jednostki z nim powiązane realizują spójny plan polityki rynku pracy, obejmujący szereg programów i projektów na rzecz aktywizacji osób bezrobotnych i poszukujących zatrudnienia, z których tylko w 2015 r. skorzystało 7,5 tys. osób.

Podmiotem odpowiedzialnym za większość przedsięwzięć aktywizacyjnych był poznański PUP, którego szczególne działania dotyczyły usługowych i finansowych metod wsparcia, obejmujących najważniejsze grupy bezrobotnych. W ramach programów stosuje się instrumenty wsparcia, takie jak staże, pośrednictwo i poradnictwo zawodowe, warsztaty, dotacje na założenie działalności gospodarczej oraz wiele innych. Charakter każdego z instru-

DO ZAWODÓW NAJBARDZIEJ DEFICYTOWYCH W 2015 R. W POZNANIU zaliczono specjalistów do spraw baz danych i sieci komputerowych gdzie indziej niesklasyfikowanych, kontrolerów (sterowniczych) procesów przemysłowych gdzie indziej niesklasyfikowanych, dealerów i maklerów aktywów finansowych, urzędników do spraw świadczeń społecznych

WŚRÓD ZAWODÓW NADWYŻKOWYCH W 2015 R. znaleźli się obuwnicy i pokrewni formowacze wyrobów szklanych, krajacze i szlifierze szkła, maszyniści i operatorzy maszyn, lekarze weterynarii bez specjalizacji, kierowcy samochodów osobowych

Źródło: Powiatowy Urząd Pracy w Poznaniu

Przeciętne miesięczne wynagrodzenie brutto w Poznaniu wzrosło o 2,3% i przekroczyło kwotę

4524 zł.



Przeciętne miesięczne zatrudnienie w sektorze przedsiębiorstw wzrosło w stosunku do poprzedniego roku o 2,7% i wyniosło

144,1 tys. osób.

STRATEGICZNE DZIAŁANIA PUP W POZNANIU WIĄZAŁY SIĘ ZE SPECJALNYMI PROGRAMAMI AKTYWIZUJĄCYMI:

NAZWA PROGRAMU	RODZAJ WSPARCIA ORAZ LICZBA WSPARTYCH OSÓB
Program aktywizacji zawodowej osób bezrobotnych w ramach algorytmu Funduszu Pracy	Wsparcie dotyczyło możliwości podjęcia zatrudnienia lub działalności gospodarczej. W 2015 r. udzielono takiej pomocy 1737 osobom.
Program aktywizacji osób młodych pozostających bez pracy w powiecie	W ramach programu wdrażano kilka instrumentów wsparcia: <ul style="list-style-type: none"> • pośrednictwo pracy dla 1003 osób, • poradnictwo zawodowe dla ponad 150 osób, • zorganizowanie staży dla ponad 580 osób, • szkolenia zawodowe dla 251 osób, w tym dodatkowo szkolenia przygotowujące do założenia i prowadzenia działalności gospodarczej „Własna firma” dla 110 osób.
Program aktywizacji osób bezrobotnych i poszukujących pracy finansowany z Wielkopolskiego Programu Operacyjnego	Program kierowany był do osób powyżej 29. roku życia. W ciągu roku udzielono osobom bezrobotnym usług wsparcia, polegających na: <ul style="list-style-type: none"> • pośrednictwie pracy dla 493 osób, • poradnictwie zawodowym dla 72 osób, • organizacji staży dla 166 osób, • szkoleniach zawodowych dla 201 osób oraz szkoleniach przygotowujących do założenia i prowadzenia działalności gospodarczej „Własna firma” dla 100 osób, • przekazaniu środków na podjęcie działalności gospodarczej dla 119 osób.
Program finansowania kosztów kształcenia ustawicznego	Program aktywizacji polegał na kierowaniu środków do pracodawców i/lub ich pracowników po 45. roku życia na wsparcie kompetencji pracowników. W efekcie jego realizacji podniesiono kwalifikacje zawodowe 792 osobom.

mentów odpowiada indywidualnej sytuacji beneficjenta. Strategiczne działania poznańskiego PUP wiązały się ze specjalnymi programami aktywizującymi.

Istotnymi inicjatywami poznańskiego PUP, związanymi ze zwiększeniem zatrudnienia, były również programy tematyczne takie jak aktywizacja dla osób powyżej 50. roku życia („Przyszłość to 50+”), w ramach której 32 osoby bezrobotne mogły uczestniczyć w szkoleniach zawodowych, a 56 osób – w stażach zawodowych, oraz program specjalny „Niania na etacie”, który zagwarantował udzielenie pomocy przy uzyskaniu kwalifikacji zawodowych i doświadczenia zawodowego dla 15 bezrobotnych kobiet poprzez organizację szkolenia zawodowego, stażu oraz prac interwencyjnych u pracodawcy.

W 2015 r. skierowano do odbycia stażu zawodowego u pracodawcy 1,2 tys. osób, przeznaczając na ten cel kwotę 6,5 mln zł. Spośród osób skierowanych na staże przeważały kobiety – 888 osób – w stosunku do 322 mężczyzn.

Warto również wskazać na dodatkowe działania związane z kursami i szkoleniami, które PUP finansował bądź współorganizował w roku 2015. Dotyczyły one zarówno umiejętności i kompetencji związanych z fizycznym wykonywaniem zawodu (np. operator wózków jezdniowych), jak i nabywania wiedzy merytorycznej (np. fotografia ślubna i Photoshop).

W 2015 r. Powiatowy Urząd Pracy w Poznaniu zamieścił

14,1 tys. ofert pracy

– średnio 1181 miesięcznie.

W ciągu roku 8491 zarejestrowanych w PUP bezrobotnych podjęło pracę, z czego 8112 (95,5%) za pośrednictwem PUP.

Źródło: Powiatowy Urząd Pracy w Poznaniu



NAGRODY I WYRÓŻNIENIA DLA POWIATOWEGO URZĘDU PRACY ZA DZIAŁALNOŚĆ W 2015 R.

Wyróżnienie w konkursie MPiPS pn.

„Najlepsze wdrożenia noweli ustawy o promocji zatrudnienia” za najlepsze wyniki wdrożenia reformy rynku pracy w całej Polsce.

„Perła Jakości” w konkursie Najwyższa Jakość Quality International – za projekty

Urzędu realizowane na rzecz pomocy osobom młodym w znalezieniu zatrudnienia, w tym przygotowywanie corocznego wydania „Raportu o bezrobociu absolwentów szkół ponadgimnazjalnych Poznania i powiatu poznańskiego”.

Źródło: Powiatowy Urząd Pracy w Poznaniu

Szeroka oferta dla bezrobotnych

Łączna liczba uczestników szkoleń prowadzonych przez poznański PUP w 2015 r. wyniosła 1,6 tys. osób (wzrost o 278 osób w stosunku do poprzedniego roku).

Oprócz strategicznych programów aktywizacyjnych poznański PUP oferuje szereg projektów, usług oraz udziela różnego rodzaju świadczeń dla osób bezrobotnych, które – uzupełniając programy strategiczne – wspólnie tworzą całościowy system przeciwdziałania bezrobociu w mieście. Do najważniejszych usług i świadczeń udostępnianych przez Miasto w 2015 r., w ramach stałych działań na rzecz redukcji bezrobocia, zaliczyć można:

SPECJALNE BONY FINANSOWE (głównie dla osób do 30. roku życia) – bon szkoleniowy (do 100% kosztów szkolenia – 55 udzielonych w 2015 r.), bon stażowy (1,5 tys. zł dla pracodawcy, który zatrudnił na staż – 97 udzielonych w 2015 r.), bon zatrudnieniowy (wypłacany pracodawcy w wysokości zasiłku dla bezrobotnych – 22 udzielonych w 2015 r.) oraz bon na zasiedlenie (jednorazowa wypłata do 200% przeciętnego wynagrodzenia – 6 udzielonych w 2015 r.).

POŻYCZKI – na utworzenie miejsca pracy (do sześciokrotności przeciętnego wynagrodzenia) oraz bezpłatne doradztwo i szkolenia dla pożyczkobiorcy.

POŚREDNICTWO PRACY – oferta poszukiwania pracy za granicą za pośrednictwem systemu wsparcia europejskich służb zatrudnienia (11,6 tys. osób skorzystało z pośrednictwa i poradnictwa zawodowego w 2015 r.).

PORADNICTWO ZAWODOWE – porady indywidualne oraz grupowe. Kompleksowa informacja zawodowa, w tym testy psychologiczne i kompetencyjne (881 porad zawodowych indywidualnych oraz 310 grupowych informacji zawodowych w 2015 r.).

STYPENDIA DLA BEZROBOTNYCH PODEJMUJĄCYCH NAUKĘ – finansowanie studiów (do 100% zasiłku dla bezrobotnych) przez 12 miesięcy dla osób bez kwalifikacji potwierdzonych dyplomem, świadectwem czy certyfikatem (w 2015 r. udzielono 22 osobom, wydatkowano kwotę 103,7 tys. zł).

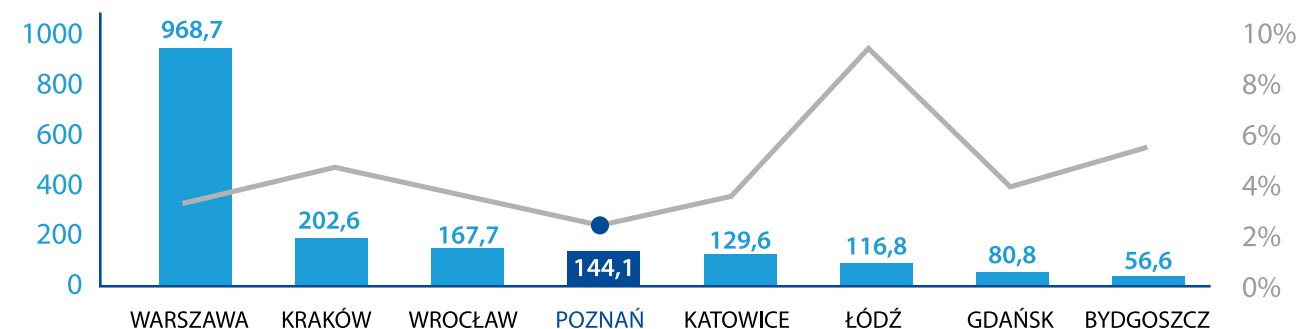
REFUNDACJE KOSZTÓW PRZEJAZDU ORAZ KOSZTÓW OPIEKI NAD DZIECKIEM lub osobą zależną (np. w 2015 r. udzielono 26 refundacji kosztów doposażenia stanowisk pracy na kwotę 519,9 tys. zł).

DODATKI AKTYWIZACYJNE DLA OSÓB BEZROBOTNYCH, które podjęły pracę, ale ich zarobki były poniżej progu pensji minimalnej (w 2015 r. wydana alokacja na dodatki stanowiła 1,9% rozchodów z Funduszu Pracy).

Stopa bezrobocia wobec przeciętnego zatrudnienia w sektorze przedsiębiorstw w miastach wojewódzkich

PRZECIĘTNE ZATRUDNIENIE W SEKTORZE PRZEDSIĘBIORSTW W MIASTACH WOJEWÓDZKICH

STOPA BEZROBOCIA REJESTROWANEGO

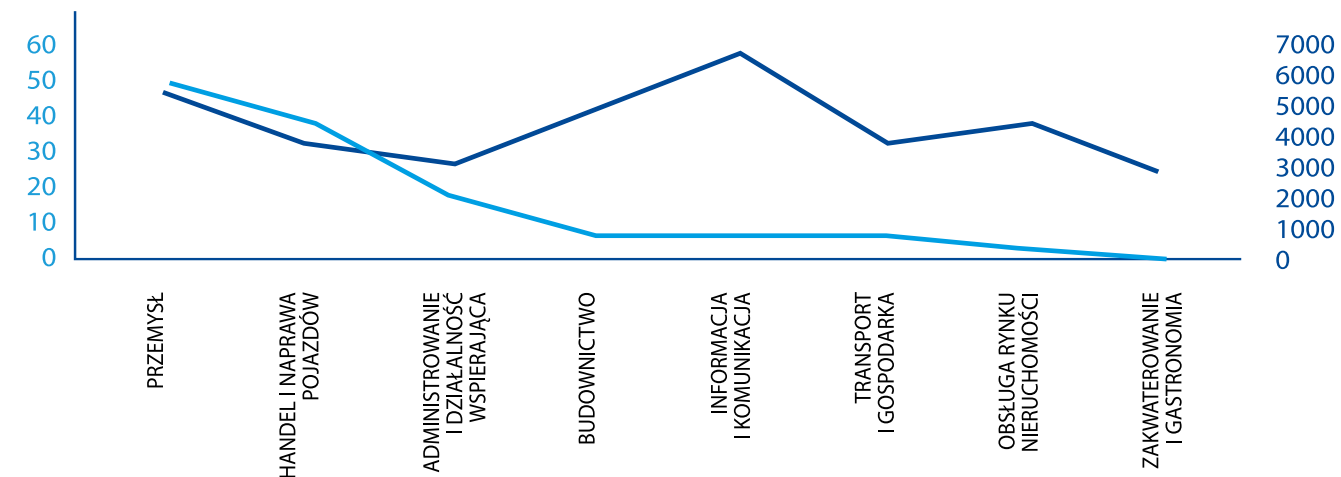


Źródło: Opracowanie własne na podstawie danych GUS (stan na 31.12.2015 r.)

Przeciętne miesięczne wynagrodzenie brutto wobec poziomu zatrudnienia w sektorze przedsiębiorstw

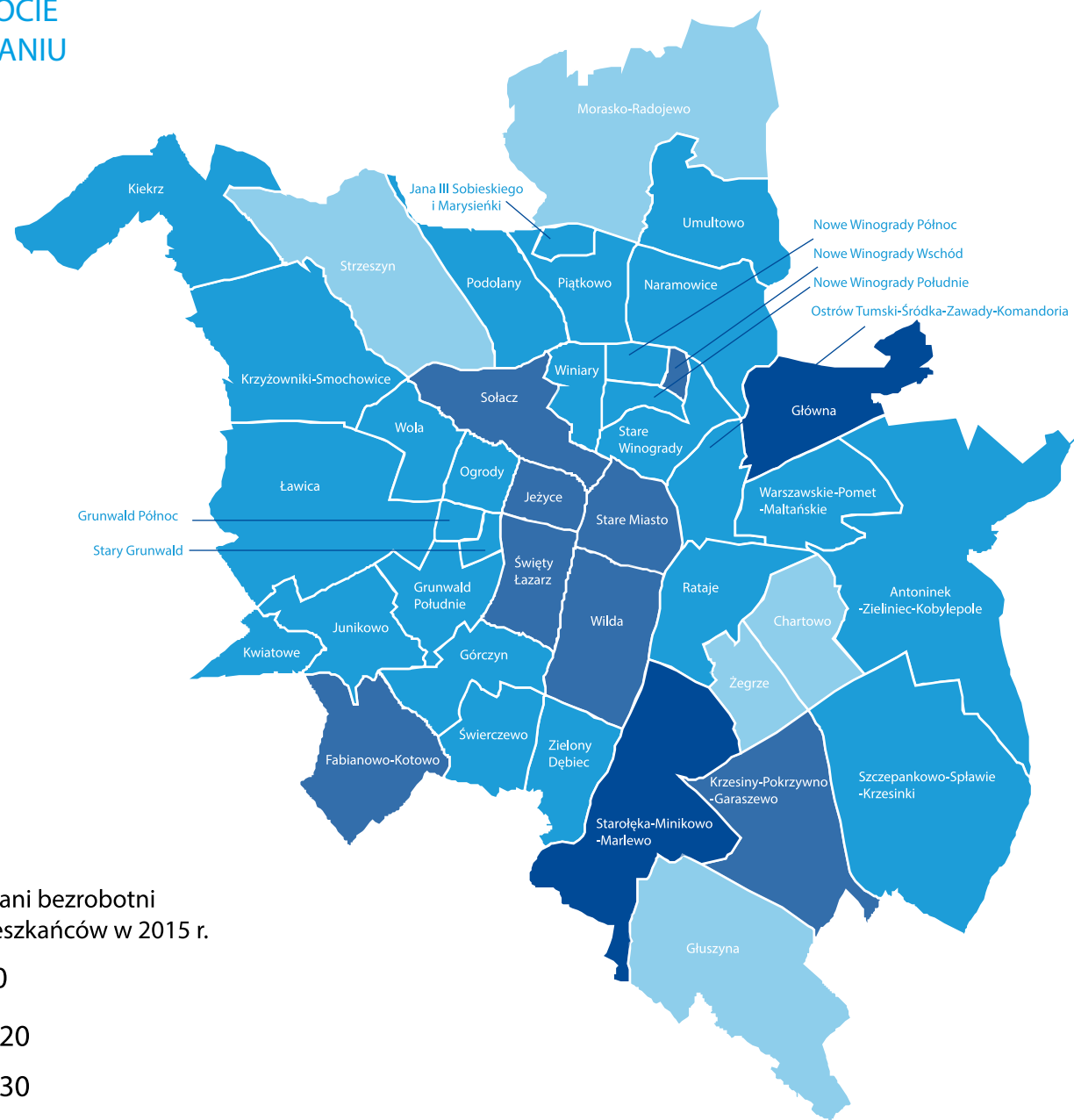
POZIOM ZATRUDNIENIA W PRZEDSIĘBIORSTWACH (W TYS.)

PRZECIĘTNE MIESIĘCZNE WYNAGRÓDZENIE BRUTTO W SEKTORZE PRZEDSIĘBIORSTW (W ZŁ)

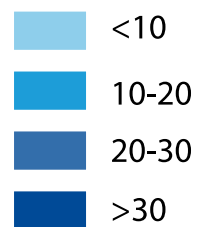


Źródło: Opracowanie własne na podstawie danych GUS (stan na 31.12.2015 r.)

BEZROBOCIE W POZNANIU

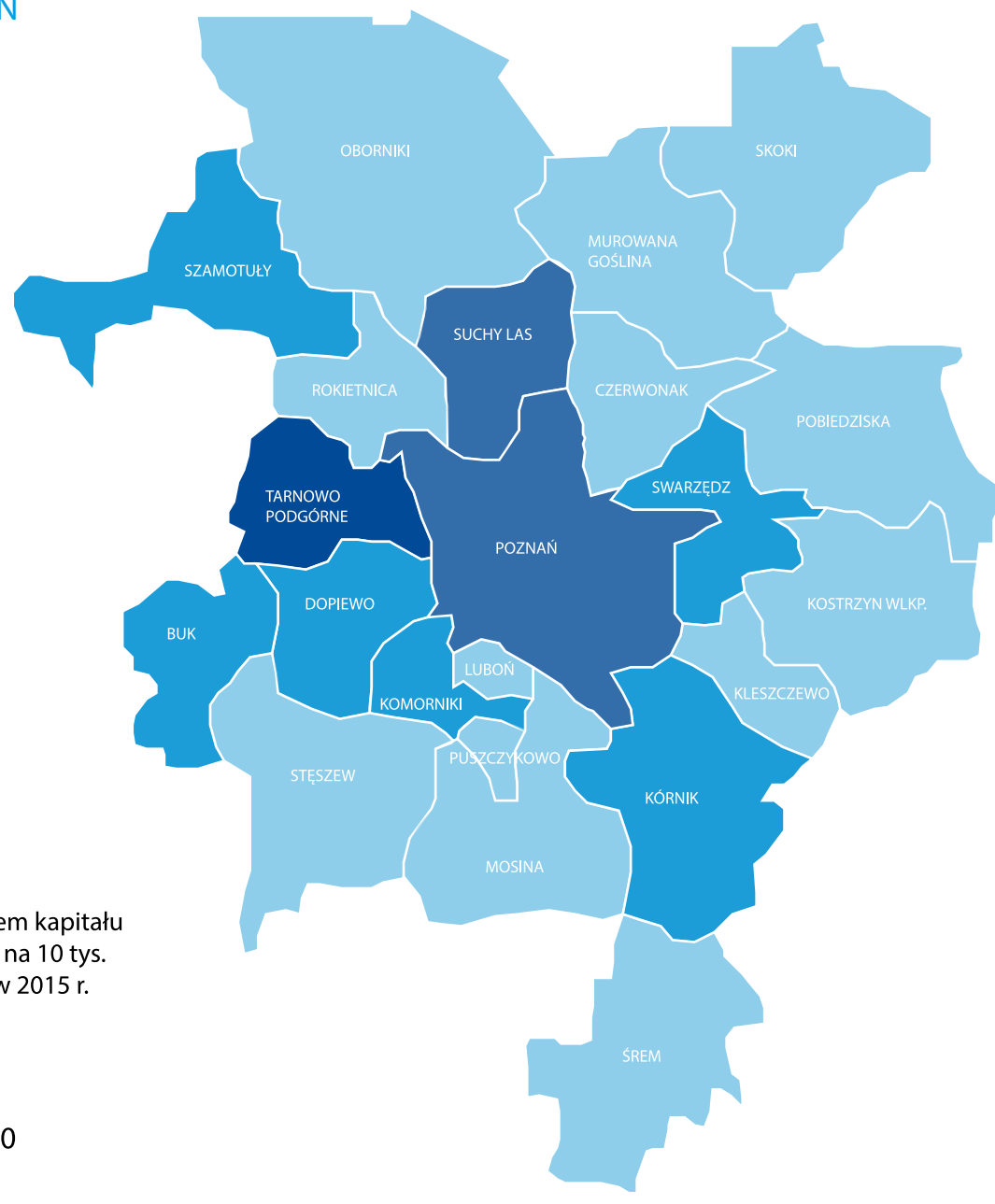


Zarejestrowani bezrobotni
na 1000 mieszkańców w 2015 r.



Źródło: Powiatowy Urząd Pracy w Poznaniu





Źródło: Główny Urząd Statystyczny

Zasoby i atuty miasta w kontekście przyciągania inwestycji

Miasto przyjazne inwestycjom

Według danych Instytutu Badań nad Gospodarką Rynkową w roku 2015 podregion poznański dokonał największego skoku pod względem zwiększenia atrakcyjności inwestycyjnej w obszarze przemysłu¹⁹.

Miasto Poznań co roku inwestuje znaczne środki w infrastrukturę oraz działania informacyjno-promocyjne dla wzmocnienia atrakcyjności inwestycyjnej metropolii. W roku 2015 przeznaczono na modernizację i rozbudowę sieci dróg i transportu publicznego ponad 900 mln zł, natomiast wydatki na wspieranie rozwoju gospodarczego, promocję miasta oraz informatykę wyniosły ponad 8 mln zł. Poznań został wyróżniony w międzynarodowym rankingu atrakcyjności dla bezpośrednich inwestycji zagranicznych FDI Polish Cities of the Future 2015/16, zajmując 2. miejsce w kraju z Krakowem, tuż za Warszawą, i będąc najlepiej ocenioną aglomeracją w Polsce pod względem potencjału ekonomicznego²⁰.

Do najmocniejszych stron Poznania, w kontekście atrakcyjności dla inwestycji, można zaliczyć:

- rozwinęte sieci transportowe – węzeł transportowy rangi ponadregionalnej z dostępem do lotniska międzynarodowego, bliskość granicy zachodniej, autostrada A2, wysoka gęstość in-

frastruktury drogowej (dominująca w budżecie wydatków Miasta alokacja na drogi i transport publiczny – 913 mln zł w 2015 r.),

- wysoką podaż wykwalifikowanych pracowników oraz wysoką wydajność pracy,
- dużą liczbę firm z udziałem kapitału zagranicznego (3,6 tys. w 2015 r.),
- wysoką podaż studentów (116,5 tys. w 2015 r.), najwyższy spośród podregionów poziom aktywności gospodarczej, wysoki poziom aktywności społecznej,
- znaczący poziom nakładów inwestycyjnych z budżetu Miasta Poznania (771 mln zł w 2015 r.),
- znaczną powierzchnię wolnych terenów w Specjalnych Strefach Ekonomicznych, dużą gęstość instytucji otoczenia biznesu (37 funkcjonujących instytucji otoczenia biznesu w 2015 r.)²¹.

STOLICA WIELKOPOLSKI ZNAJDUJE SIĘ NA 3. MIEJSCU W POLSCE

pod względem przyszłej atrakcyjności inwestycyjnej dla zagranicznych podmiotów, mając drugi po Warszawie największy potencjał ekonomiczny oraz drugi wśród metropolii wskaźnik przyjaznych warunków dla prowadzenia działalności biznesowej.

NAJWIĘKSI INWESTORZY ZAGRANICZNI W POZNANIU W 2015 R.

(KOLEJNOŚĆ ALFABETYCZNA):

1. Beiersdorf (Niemcy; przemysł kosmetyczny);
2. Bridgestone (Japonia; przemysł motoryzacyjny, SSC);
3. Deutsche Bank (Niemcy; nieruchomości);
4. ECE European Prime Shopping Centre Fund i Resolution Property (Niemcy; nieruchomości);
5. Exide Technologies (USA; przemysł motoryzacyjny, SSC);
6. GlaxoSmithKline (Wielka Brytania; przemysł farmaceutyczny, SSC);
7. Kronospan Holdings (Niemcy; przemysł drzewny);
8. Mars (USA; przemysł spożywczy);
9. Metro (Niemcy; handel);
10. Neinver (Hiszpania; nieruchomości);
11. SABMiller (RPA; przemysł spożywczy);
12. Unilever (międzynarodowy; przemysł spożywczy, R&D);

Poznań to metropolia o szczególnie silnej koncentracji (4. miejsce w Polsce) centrów usług wspólnych oraz centrów badawczo-rozwojowych²². Ponadto miasto znalazło się w czołówce aglomeracji Europy Środkowo-Wschodniej, które mają najlepsze perspektywy dla inwestorów poszukujących większych zysków w nowych lokalizacjach geograficznych, a wśród aglomeracji polskich ustępuje jedynie stolicy kraju – Warszawie²³. Pozycja ta jest rezultatem m.in. inwestycji prowadzonych przez międzynarodowe korporacje, takie jak Volkswagen. Z drugiej strony atrakcyjność inwestycyjna Poznania wynika też z oferty władz miasta dla potencjalnych inwestorów i dogodnej lokalizacji dla współpracy handlowej z Niemcami.

Bogata oferta Poznania dla inwestorów

Poznań posiada najwyższy w Polsce współczynnik dostępnych powierzchni biurowych do wynajęcia (23,4% w 2015 r.)²⁴

Działania Miasta w obszarze oferty inwestycyjnej realizowane w 2015 r. dotyczyły głównie promocji inwestycyjnej, organizowania konferencji tematycznych i spotkań z inwestorami czy udzielania informacji i wsparcia merytorycznego. Do ciekawszych przedsięwzięć realizowanych w 2015 r. zaliczyć można:

PROGRAM STYPENDIÓW NA STAŻE U INWESTORÓW, udostępnianie sal w Urzędzie Miasta Poznania, działania employer brandingowe.

PILOT INWESTYCYJNY – wsparcie w zakresie pozyskiwania pracowników i poszukiwania powierzchni biurowej, opieka poinwestycyjna – wydelegowanie osoby dedykowanej do wsparcia konkretnemu inwestorowi.

PUBLIKACJE MERYTORYCZNE I MEDIALNE – np. raport dotyczący rynku powierzchni biurowych w Poznaniu, przygotowany przez Colliers, pt.: „Poznański rynek nieruchomości 2015” oraz reklama wybranych terenów inwestycyjnych w magazynie „Inwestor”.

Zgodnie ze strategią pozyskiwania inwestorów dla Poznania działania nakierowane są przede wszystkim na inwestorów z branż priorytetowych, a w szczególności sektora nowoczesnych usług, badań i rozwoju oraz produkcji zaawansowanej technologicznie²⁵. Do filarów polityki zachęt inwestycyjnych Miasta wdrażanych w 2015 r. zaliczyć można:

- udostępnianie informacji i danych potrzebnych inwestorowi (np. udostępnianie przez Internet informacji na temat zagospodarowania przestrzennego),

Wsparcie internacjonalizacji

Łączna kwota przeznaczona na promocję inwestycyjną miasta w 2015 r. wyniosła 802,8 tys. zł. Istotna część tych środków kierowana była na działania wspierające zwiększenie eksportu przedsiębiorstw²⁶.

Jednym z najważniejszych działań związanych ze wsparciem przedsiębiorców w penetrowaniu zagranicznych rynków zbytu w 2015 r. był program Polski Czempion realizowany przez Miasto Poznań we współpracy z PwC, Ministerstwem Gospodarki i Polską Agencją Informacji i Inwestycji Zagranicznych (PAIIZ). Firmy biorące udział w programie Polski Czempion musiały mieć charakter co najmniej multilokalny w skali Europy oraz posiadać strategię globalną. Założenia programu dotyczyły

- organizację licznych wizyt inwestora w Poznaniu, w tym spotkań z Prezydentem Miasta,
- pomoc w nawiązaniu kontaktów z firmami, organizacjami w Poznaniu,
- działania skierowane do przedsiębiorstw z wybranych branż, np. wsparcie przez Miasto Poznań branży game development,
- wsparcie w zakresie poszukiwania pracowników,
- wsparcie inwestora w znalezieniu odpowiedniej powierzchni biurowej,
- współpracę z investorem w zakresie promocji projektów inwestycyjnych realizowanych w Poznaniu,
- współpracę z investorem po uruchomieniu projektu – pomoc w zakresie załatwiania spraw na terenie miasta, w zależności od potrzeb inwestora oraz przygotowywanie terenów inwestycyjnych.

m.in. wyłonienia najlepszych praktyk w zakresie prowadzenia i strategii ekspansji zagranicznej przez polskie przedsiębiorstwa z korzyścią dla budowy długofalowego rozwoju firmy i z uwzględnieniem promowania marki polskiej za granicą. W konkursie premiiowane były firmy realizujące długofalową strategię ekspansji na rynkach zagranicznych, odnoszące na nich sukcesy i przyczyniające się do promocji polskiej marki. Konkurs adresowany był do firm, które posiadają siedzibę zarejestrowaną w Polsce

i ich większościowym właścicielem jest polski kapitał prywatny.

Program skupiał się na rynkach azjatyckich, rynku niemieckim i Europie Środkowo-Wschodniej. W efekcie nawiązano współpracę z odpowiednikami PAIilZu na całym świecie, rozpoczęto bliską współpracę z bankami HSBC i BZ WBK w zakresie instrumentów finansowych, nagrano za pośrednictwem Miasta Poznania reportaż prezentujący sylwetki firm biorących udział w programie oraz przygotowano, wydrukowano i rozesłano do ambasad i izb przemysłowo-handlowych folder informacyjny z wizytówkami tych firm. W przedsięwzięciu brały udział m.in. firmy: Solaris Bus & Coach SA, VOX Sp. z o.o., Biofarm Sp. z o.o., Ster Sp. z o.o., LUG Light Factory Sp. z o.o., NOVOL Sp. z o.o., Business Consulting Center Sp. z o.o., OMNI3D Sp. z o.o., Colian Sp. z o.o., BSC Drukarnia Opakowań SA.

Niezwykle istotną formą wspierania działań eksportowych przedsiębiorstw realizowaną przez Miasto Poznań, szczególnie poprzez umożliwianie nawiązywania międzynarodowych kontaktów handlowych, jest udział w międzynarodowych targach branżowych oraz finansowanie wyjazdów na tego typu wydarzenia zgłoszonym firmom.

Promocja i rozwój inwestycji

W 2015 r. zorganizowano m.in. 24 konferencje i imprezy promujące atrakcyjność inwestycyjną Poznania, tworzono publikacje merytoryczne oraz medialne. Podjęto również liczne działania wspierające przyciąganie inwestycji do miasta.

Miasto Poznań realizowało w 2015 r. szereg działań promocyjnych wzmacniających rozpoznawalność inwestycyjną oraz wspierających działania inwestycyjne przedsiębiorców.

W roku 2015 Miasto Poznań uczestniczyło m.in. w Międzynarodowych Targach Nieruchomości i Inwestycji MIPIM w Cannes – najbardziej prestiżowych targach nieruchomości i inwestycji na świecie, które zgromadziły ok. 19 tys. uczestników oraz wystawców z 81 krajów. Ponadto Miasto regularnie brało udział w wydarzeniach targowych poświęconych branży informatycznej, takich jak Targi IT – INTEROP w Londynie, które przeznaczone były dla całego sektora technologii informatycznych: producentów sprzętu, nowoczesnych rozwiązań oraz aplikacji. Celem uczestnictwa przedstawicieli Miasta Poznania w targach INTEROP było zaprezentowanie obecnym tam firmom oferty inwestycyjnej Poznania oraz pokazanie miasta jako przyjaznego i otwartego na współpracę z nowymi inwestorami z branży usług IT. Jedną z imprez towarzyszących było spotkanie organizowane przez Wydział Promocji Handlu i Inwestycji działający przy Ambasadzie RP w Londynie ze wsparciem PAIilZ oraz firmy SMT – Polish Tech Day.

łącznie w roku 2015 przedstawiciele Miasta Poznania uczestniczyli w sześciu międzynarodowych imprezach targowych (po trzy z branży nieruchomości i budownictwa oraz informatyki i telekomunikacji), podczas których promowali miasto i jego firmy.

NAJWAŻNIEJSZE INICJATYWY DOTYCZYŁY:

DZIAŁAŃ PROMOCYJNYCH I INFORMACYJNYCH NA POZIOMIE MIĘDZYNARODOWYM, takich jak prowadzenie stoiska Miasta Poznania podczas targów China Hi Tech Fair w Shenzhen w Chinach, wymiana dobrych praktyk z Miastem Amsterdam związanych z zagospodarowaniem terenów nadrzecznych oraz wizyta w Kopenhadze dotycząca konsultacji w zakresie nowoczesnych rozwiązań miejskich przy wprowadzaniu zmian w strategii Poznania. Ważnym obszarem współpracy Miasta w 2015 r. były również wspólne działania z polsko-zagranicznymi izbami handlowymi, w tym m.in. Polsko-Niemiecką Izbą Przemysłowo-Handlową (AHK), Brytyjsko-Polską Izbą Handlową BPCC, Niderlandzko-Polską Izbą Gospodarczą NPCC czy Afrykańsko-Polską Izbą Handlową „ProAfrica”. Działania te polegały głównie na promocji i rozwoju kontaktów gospodarczych oraz wspieraniu inwestycji wzajemnej wymiany gospodarczej.

WSPÓŁPRACY Z INSTYTUCJAMI KRAJOWYMI – z jednostkami naukowymi (prezentacja potencjału inwestycyjnego Poznania dla branży IT – Politechnika Poznańska), instytucjami otoczenia biznesu (współpraca w zakresie obsługi potencjalnych inwestorów, promocja potencjału inwestycyjnego Poznania i metropolii Poznań wspólnie z Poznańskim Parkiem Naukowo-Technologicznym), poznańskimi instytucjami (współpraca w zakresie prezentacji potencjału kadrowego dla potencjalnych inwestorów wraz z Powiatowym Urzędem Pracy) oraz z instytucjami ogólnopolskimi (promocja potencjału inwestycyjnego Poznania wspólnie z Polską Agencją Informacji i Inwestycji Zagranicznych).

WŁASNYCH DODATKOWYCH INICJATYW – związanych m.in. z uruchomieniem programu stypendiów na sfinansowanie staży u pracodawców realizujących innowacyjne inwestycje na terenie Poznania, realizacją projektu „Tydzień SSC/BPO” polegającego na zapoznaniu młodzieży z możliwościami, jakie daje branża SSC/BPO, zachęceniu do kształcenia na kierunkach ekonomicznych oraz motywowaniu do nauki języków obcych, a także wdrożeniu programu „Stay in Poznan”, który ma promować i ukazywać możliwości zatrudnienia w sektorze SSC/BPO wśród młodych ludzi przyjeżdżających do Poznania na program wymiany studenckiej Erasmus.

W roku 2015 Miasto Poznań współpracowało w zakresie promocji potencjału inwestycyjnego również ze stowarzyszeniami i zrzeszeniami firm. Taką współpracę nawiązano m.in. z reprezentantami dla branży IT i usług biznesowych – stowarzyszeniem ASPIRE oraz Związkiem Liderów Sektora Usług Biznesowych ABSL. Głównym obszarem współpracy był udział Miasta w imprezach branżowych organizowanych przez ASPIRE i ABSL, prezentacja działań miasta skierowanych do inwestorów z sektora usług, wzajemna wymiana wiedzy i dobrych praktyk dotyczących współpracy z inwestorami z branży usług dla biznesu. Celem działań było łatwiejsze dotarcie do potencjalnych inwestorów i utrzymania z nimi dobrych, regularnych relacji również dzięki indywidualnym spotkaniom.

W 2015 R. MIASTU POZNAŃ UDAŁO SIĘ POZYSKAĆ NASTĘPUJĄCYCH
INWESTORÓW ZEWNĘTRZNYCH USŁUG BIZNESOWYCH:

NAZWA INWESTORA	KRAJ POCHODZENIA	RODZAJ DZIAŁALNOŚCI	LICZBA ZATRUDNIONYCH PRACOWNIKÓW	ROK ROZPOCZĘCIA DZIAŁALNOŚCI W POZNANIU
A. Schulman	USA	Centrum usług wspólnych finansowo-księgowo	60	2015
ADM	USA	Centrum usług wspólnych finansowo-księgowo	100	2015
Alphanumeric Systems Europe	USA	IT service desk	brak danych	2015
Capgemini Software Solution Center	Francja	IT rozwój oprogramowania	20 (300)	2015
CEDC International	USA/Rosja	Centrum usług wspólnych finansowo-księgowo	50	2015
Osram	Niemcy	Centrum usług wspólnych finansowo-księgowo	40	2015
Pepco	RPA	Centrum usług wspólnych – wielofunkcyjne	30	2015
Raben Management Services	Holandia	Centrum usług wspólnych finansowo-księgowo	brak danych	2015
Synet Global Solutions	USA	IT	15	2015
Volkswagen	Niemcy	Centrum usług wspólnych finansowo-księgowo	brak danych	2015

WYBRANE INWESTYCJE
ZAGRANICZNE:

Volkswagen AG

Koncern realizuje obecnie 2 inwestycje w Wielkopolsce: rozbudowę zakładu produkcyjnego w Poznaniu w związku z uruchomieniem produkcji nowej generacji Volkswagena Caddy oraz budowę nowej fabryki we Wrześni, gdzie produkowany będzie VW Crafter. Planowany wzrost zatrudnienia – 900 osób w 2015 r. w związku z produkcją nowego modelu Caddy w Poznaniu oraz 3000 osób w fabryce we Wrześni. Po ukończeniu fabryki Craftera w drugiej połowie 2016 r. firma ma zatrudniać w Wielkopolsce ok. 11 tys. pracowników.

Beiersdorf AG

rozbudowa zakładu produkcyjnego Nivea Poznań przy ul. Gnieźnieńskiej, budowa hali z dwiema nowymi liniami technologicznymi.

Goodman Ltd

kompleks magazynowy Poznań Airport Logistics Centre w Wysogotowie k. Poznania, o docelowej powierzchni logistycznej klasy A wynoszącej 50 tys. m².

Grupa Muszkietierów (Les Mousquetaires)

nowe centrum magazynowo-biurowe w Swadzimiu, 80 tys. m².

Volkswagen AG

nowe Centrum Dystrybucyjne w Komornikach; łączne zatrudnienie w VWG – ok. 500 osób.

NAGRODA W KATEGORII „MIASTO” DLA MIASTA POZNANIA PODCZAS GALI LIDERÓW
POLSKIEGO OUTSOURCINGU OUTSOURCING STARS 2015 FUNDACJI PRO PROGRESSIO

Miasto Poznań po raz drugi zostało laureatem konkursu Outsourcing Stars – programu dorocznych nagród i wyróżnień przyznawanych dla najszybciej rozwijających się podmiotów outsourcingowych oraz organizacji osiągających najlepsze wyniki w branży i jej bezpośrednim otoczeniu biznesowym. Wśród ocenianych kryteriów znajdują się m.in. wzrost zatrudnienia oraz wzrost nowych kontraktów.

ROZWÓJ KLUCZOWYCH SEKTORÓW GOSPODARCZYCH

Usługi i handel

Właściwe zaplecze dla rozwoju usług

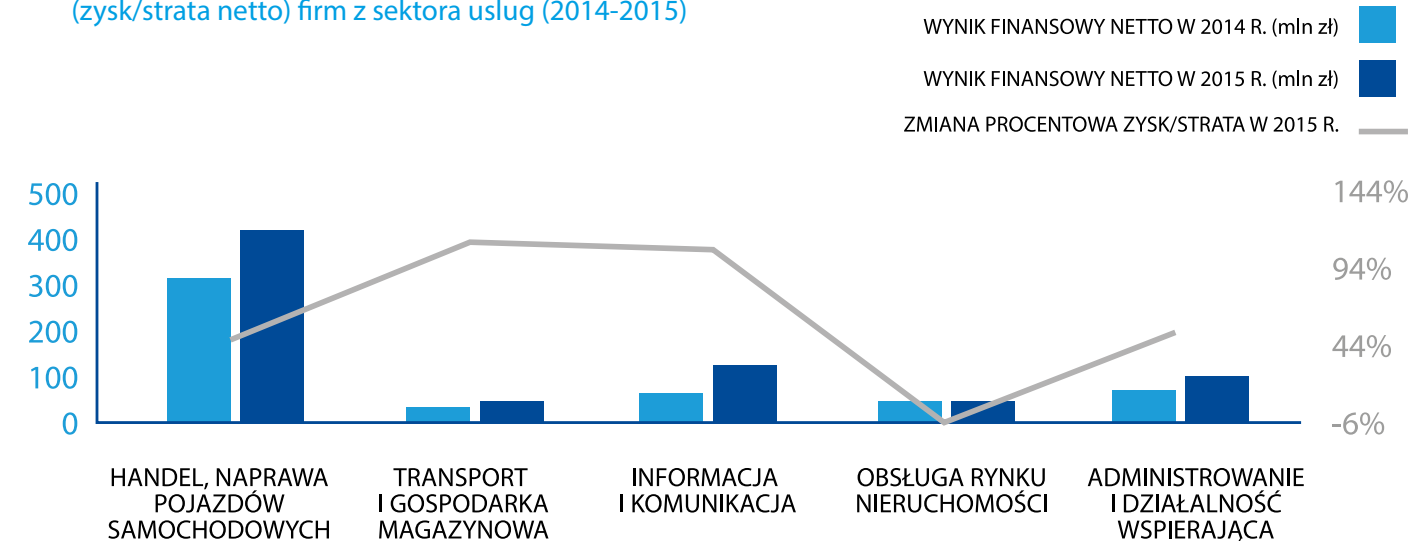
Wysoka liczba wykwalifikowanych pracowników, ważny węzeł transportowy, duża powierzchnia terenów specjalnych stref ekonomicznych - to tylko niektóre mocne strony Poznania dla rozwoju sektora usług²⁷.

W 2015 r. przedsiębiorstwa z sektora usług wygenerowały przychody (dane na koniec III kwartału 2015 r.) w wysokości 27 mld zł, co stanowi 39,4% wszystkich przychodów przedsiębiorstw Poznania. Największe profity generowała branża handlu, w szczególności detalicznego i hurtowego oraz naprawy samochodów – w sumie 82% przychodów, a najmniej branża zakwaterowania i gastronomii – 0,3% przychodów. Taka sytuacja wynika z tradycji silnej pozycji Poznania w bilansie handlowym, m.in. dzięki bliskości lokalizacyjnej oraz dobrej współpracy z największym partnerem handlowym Polski – Niemcami. Pozostałe prawie 12% przychodów generowały (niemal po równo) branże administrowania i działalności wspierającej (około 6,1%) oraz informacji i komunikacji (około 5,8%) – co wskazuje na dynamiczny rozwój sektora ICT oraz usług typu SSC i BPO. Największy wzrost zysku netto w stosunku do roku 2014 dotyczył transportu i gospodarki magazynowej (wzrost zysku o 113%) oraz sektora informacji i komunikacji (wzrost zysku o 108%). Wysoki wzrost odnotowano

też w handlu oraz naprawie samochodów (wzrost o 45,8%). Największy spadek zysku dotyczył rynku obsługi nieruchomości (zmniejszenie o 5,6%).

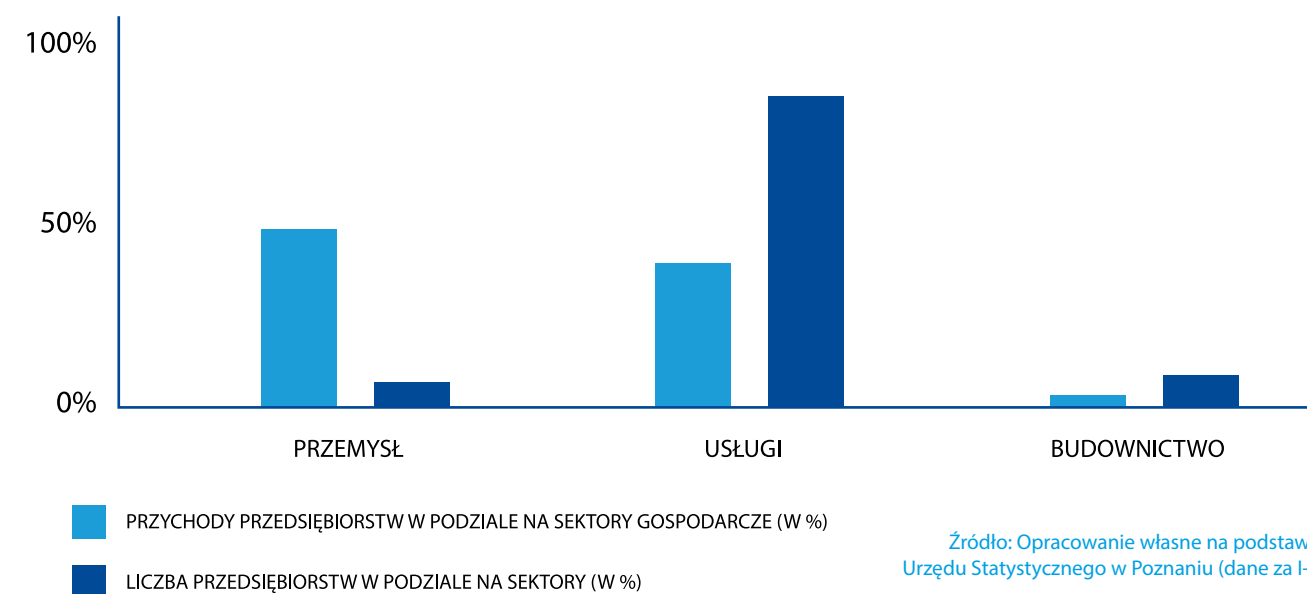
Poznań jest miastem o dużym potencjale sektora usług i handlu. W 2015 r. zajmował 3. miejsce w Polsce wśród wszystkich miast wojewódzkich pod względem ilości funkcjonujących w mieście firm o profilu handlowym²⁸. Przedsiębiorstwa usługowe stanowiły w 2015 r. zdecydowaną większość (84%) wszystkich zarejestrowanych firm w rejestrze REGON GUS (dane na IV kwartał 2015 r.) w Poznaniu. Podobnie jak w przypadku danych dla przychodów, najwięcej firm usługowych zajmuje się handlem oraz naprawą samochodów (około 29%), natomiast drugim silnym rynkiem usług była działalność profesjonalna, naukowa i techniczna, w ramach której w 2015 r. funkcjonowało aż 18% firm. Najmniej przedsiębiorstw prowadziło działalność w sektorze administracji publicznej i obrony narodowej oraz obowiązkowego zabezpieczenia społecznego (około 0,11% – dane na III kwartał 2015 r.).

Zmiana wartości wyników finansowych netto (zysk/strata netto) firm z sektora usług (2014-2015)



Źródło: Opracowanie własne na podstawie danych GUS (stan na 31.12.2015 r.)

Przychody przedsiębiorstw wobec ich liczby w podziale na sektory gospodarcze



Źródło: Opracowanie własne na podstawie danych Urzędu Statystycznego w Poznaniu (dane za I-IX 2015 r.)

W 2015 R. W POZNANIU SPRZEDAŻ DETALICZNA TOWARÓW W OBSZARZE HANDLU WZROSŁA O 7,7%.

Największy wzrost sprzedaży dotyczył rynku mebli, RTV i AGD (średni wzrost aż o 64%) oraz branży włókien, odzieży i obuwia (wzrost o około 29%). Duży średni procentowy wzrost sprzedaży dotyczył też branż: pojazdy samochodowe, motocykle, części oraz prasa, książki i pozostała sprzedaż w wyspecjalizowanych sklepach (wzrost o prawie 20%).

Największy spadek sprzedaży dotyczył branży farmaceutycznej i kosmetycznej oraz sprzętu ortopedycznego i wyniósł około 11% w skali roku.

W 2015 R. WARTOŚĆ SPRZEDANYCH PRODUKTÓW W RAMACH PRZEMYSŁU WYNIOSŁA 36,9 MLD ZŁ,

z czego 89,8% stanowiła produkcja w ramach przetwórstwa przemysłowego. Największy wzrost procentowy sprzedaży przemysłowej w 2015 r. zanotowano w ramach branży produkcji chemikaliów i wyrobów chemicznych (wzrost o 14%), a największy spadek dotyczył produkcji urządzeń elektrycznych oraz maszyn i urządzeń (spadek o 2,7%).

Wartość sprzedaży produktów (produkcja sprzedana) sektora budownictwa wyniosła w 2015 r. 5,7 mld zł, z czego obszarem gospodarczym o największym udziale w produkcji sprzedanej była budowa obiektów inżynierii lądowej i wodnej.

Przemysł i budownictwo

Wysoka produkcja sprzedana przemysłu i znaczący wzrost zysków netto sektora budownictwa

48% przychodów wszystkich firm zostało wygenerowanych przez przedsiębiorstwa przemysłowe (7% ogółu firm zarejestrowanych w REGON)²⁹.

Sektor przemysłu wygenerował prawie połowę przychodu wszystkich przedsiębiorstw w Poznaniu³⁰. Obszarem gospodarczym o największych przychodach w ramach tej branży było przetwórstwo przemysłowe (75% ogółu przychodu z przemysłu), a następnie branża produkcji i zaopatrzenia w energię (25%). Z kolei sektor budownictwa dostarczył około 3% ogólnych przychodów wszystkich przedsiębiorstw funkcjonujących na terenie miasta (uwzględniając przemysł i usługi).

Przemysł i budownictwo w ogólnym saldzie ilości przedsiębiorstw ustępują zdecydowanie usługom. W 2015 r. w Poznaniu firm przemysłowych było około 7%, a budowlanych 9% wśród wszystkich firm wykazanych w rejestrze REGON. Nie oznacza to jednak ich marginalnego wpływu na gospodarkę Poznania. Jak wcześniej wskazano, jedynie 7% wszystkich firm zarejestrowanych w Poznaniu to przedsiębiorstwa z branży przemysłu, a wygenerowały one aż 48% rocznej wartości przychodów wszystkich przedsiębiorstw zarejestrowanych w obszarze miasta Poznania, co oznacza że firmy z tego sektora mają znaczące saldo produkcji i nierzadko są firmami dużymi. Warto podkreślić, że, Poznań pod względem liczby firm funkcjonujących w sektorze przemysłu i budownictwa zajmuje 4. miejsce wśród wszystkich miast wojewódzkich w Polsce, co wskazuje na znaczący potencjał gospodarczy tych branż na tle całego kraju.

INNOWACJE, SZKOLNICTWO WYŻSZE ORAZ B+R

Potencjał innowacyjności Poznań miastem uczącym się

Poznań jest siedzibą dla ponad 6,2 tys. firm w sektorach opartych na wiedzy, wspartych wysokim poziomem absolwentów w mieście³¹.

Poznań jest miastem o wysokim potencjale generowania innowacji. Wśród podmiotów o największej liczbie patentów i praw ochronnych na wzory³², uzyskanych w Urzędzie Patentowym Rzeczypospolitej Polskiej Politechnika Poznańska znalazła się na 5. miejscu w kraju (60 przyznanych patentów), a wraz z Uniwersytetem im. Adama Mickiewicza (22 przyznane patenty) Poznań znajdował się na 3. miejscu w Polsce.

Miasto inwestuje w infrastrukturę internetową rozwijającą nowoczesny biznes. Poznań realizował w 2015 r. szereg projektów związanych z dostępem do Internetu, których celem było utworzenie i udostępnienie systemu szerokopasmowej komunikacji bezprzewodowej o uniwersalnym przeznaczeniu. Takim przykładem jest realizowany projekt „Bezprzewodowy Poznań”, w którego efekcie ma funkcjonować co najmniej 8 różnych sieci, przeznaczonych dla różnych kategorii użytkowników. Koszt całego projektu to 12 mln zł, a jego realizacja ma się zakończyć po roku 2015. Ponadto w mieście dostępna była także sieć www we wszystkich pojazdach komunikacji miejskiej oraz ponad 500 punktach dostępowych sieć mobilnych hotspotów,

które uzupełniane będą rozwijaną od 2012 r. stacjonarną siecią hotspotów.

Zgodnie z aktualnie publikowanymi danymi Eurostatu – województwo wielkopolskie przeznaczają 0,88% PKB na badania i rozwój, a w latach 2007-2012 nakłady te zwiększyły się o 0,37%, co było jednym z najwyższych wzrostów w kraju. Ponadto z danych Eurostatu wynika, że z sektorem nauki związanych jest około 24% zasobów ludzkich województwa³³.

Poznań w 2015 r. znajdował się na 3. miejscu w Polsce pod względem miast konkurujących na rynku wiedzy. Z danych raportu EuroPolis³⁴ wynika, że stolica Wielkopolski znajduje się w czołówce miast polskich „gotowych do uczenia się”, tj. miast, gdzie powstają najnowocześniejsze firmy i znajdują zatrudnienie najlepsze kadry w kraju. Poznań znajduje się w pierwszej trójce aglomeracji o najwyższym zapleczu infrastruktury produkcyjnej oraz na 4. miejscu pod względem jakości kapitału ludzkiego. Dodatkowo stolica Wielkopolski to drugie po Rzeszowie miasto, w którym przedsiębiorcy najchętniej wnioskuje o fundusze unijne

na innowacje i druga aglomeracja w Polsce pod względem wielkości zasobów i nakładów na infrastrukturę przedsiębiorstw potrzebną do innowacji.

Inteligentne miasto Inteligentne wdrożenia

W 2015 r. Miasto Poznań wykonało szereg wdrożeń i projektów związanych z inteligentnym miastem na łączną kwotę 70,8 mln zł³⁵.

W roku 2015 w Poznaniu zrealizowano serię wdrożeń, rozwijających kompleksowy system inteligentnego miasta. Wdrożenia te dotyczyły następujących obszarów:

OBSZAR 1 – umożliwienie obywatelom i przedsiębiorcom korzystania z elektronicznych usług publicznych będących w kompetencji samorządu gminy:

- Rozbudowa miejskiej sieci teletransmisyjnej umożliwiającej wymianę informacji cyfrowej pomiędzy jednostkami Miasta oraz elementami zdecentralizowanych systemów ICT.
- Stworzenie internetowych modułów informacyjnych, komunikacyjnych, transakcyjnych i konsultacyjnych w ramach usług publicznych świadczonych przez samorząd dla obywateli i przedsiębiorców – opracowanie nowych i rozbudowa istniejących: serwisów tematyczno-usługowych w portalu miejskim, formularzy interaktywnych w portalu miejskim, usług informacyjnych w środowisku mapy cyfrowej miasta.
- Rozwój systemu mobilnego dostępu do informacji i usług publicznych oraz innych kanałów poprawiających dostępność informacji dla

To sprawia, że Poznań jest jednym z najbardziej obiecujących miast w Polsce pod względem rozwoju innowacyjności.

mieszkańców i przedsiębiorców zgodnie z zasadami ponownego wykorzystania informacji publicznej (ang. Open Government Data) – opracowanie nowych i rozbudowa istniejących funkcjonalności MIM/BIP.

OBSZAR 2 – usprawnienie systemu zarządzania miastem, tak aby przyspieszyć realizację procesów i procedur oraz ograniczyć liczbę dokumentów papierowych:

- Rozbudowa Systemu Informacji Przestrzennej (SIP) jako źródła specjalistycznych informacji o mieście oraz danych referencyjnych użytecznych w procesach inwestycyjnych i analizach przestrzennych.
- Usprawnienie komunikacji z innymi jednostkami i szczeblami administracji publicznej – rozbudowa Elektronicznego Obiegu Dokumentów (wdrożenie bezkosztowe).

OBSZAR 3 – zwiększenie partycypacji obywateli w życiu miasta dzięki zastosowaniu nowoczesnych rozwiązań informacyjno-komunikacyjnych:

- Uruchomienie rozwiązań elektronicznej partycypacji pozwalających mieszkańcom na współtworzenie projektów miejskich, ich konsultację oraz elektroniczne głosowanie w spra-

wach miejskich (np. przy uchwalaniu budżetu partycypacyjnego).

OBSZAR 4 – usprawnienia w komunikacji miejskiej i drogowej miasta:

- Inteligentny system transportu „System ITS Poznań” przekazujący kierowcom informacje o korkach i udostępniający wszystkim użyt-

Ekosystem inteligentnego miasta

W 2015 r. miasto dzięki inteligentnym systemom informacji oferowało ponad 80 e-usług w ramach około 27 dziedzin spraw urzędowych³⁶.

Stolica Wielkopolski posiada rozbudowany system inteligentnych rozwiązań dla miasta, których realizacja wynikała zarówno z inicjatywy władz, jak i oddolnych przedsięwzięć środowiska biznesu i społeczeństwa. Jednym z ważniejszych przykładów realizacji takiego modelu rozwoju miasta było wydarzenie Poznań Startup Weekend: Inteligentne miasto w 54 godziny. W wydarzeniu udział wzięło około 100 osób reprezentujących środowiska dużych i małych firm, organizacji pozarządowych i przedstawicieli władz miasta, a celem było opracowanie w ciągu 54 godzin najciekawszych pomysłów na inteligentne wdrożenia, które będą mogły być implementowane w przyszłości. W ramach istniejącego już w 2015 r. ekosystemu smart city w Poznaniu funkcjonowały następujące rozwiązania:

E-ADMINISTRACJA – zdalne załatwienie spraw urzędowych dotyczących ewidencji działalności gospodarczej, składania deklaracji podatkowych, w tym na podatek od nieruchomości, składania skarg, składania wniosków dotyczących ewi-

kownikom rzeczywiste dane o ruchu w mieście pozyskiwane ze stacji pomiarowych, umożliwiające planowanie podróży przez miasto transportem publicznym dzięki informowaniu pasażerów o konkretnym czasie oczekiwania i przejazdu danym środkiem transportu publicznego.

dencji gruntów, sprawdzania terminów odbioru dowodów rejestracyjnych, składania wniosków o wymianę prawa jazdy, składania wniosków do ZUS, wydania zezwolenia na usunięcie drzew, wydawania wniosków dotyczących odpisów aktów stanu cywilnego z ksiąg Urzędu Stanu Cywilnego, opiniowania lokalizacji kasyn i salonów gier oraz wiele innych.

SYSTEM REZERWACJI WIZYT – związanych z zameldowaniem, rejestracją pojazdów, deklaracjami podatkowymi i zaświadczeniami, rejestracją działalności gospodarczej oraz kwestiami dotyczącymi stanu cywilnego.

ELEKTRONICZNA SKRZYNKA PODAWCZA URZĘDU MIASTA POZNANIA ESP – tj. adres, gdzie można złożyć oficjalne pismo czy dokument mający taką samą moc prawną jak ten przyniesiony osobiście. Na ESP można przysłać pocztą elektroniczną jako załączniki dokumenty podpisane kwalifikowanym podpisem cyfrowym.

SYSTEM OTWARTEGO DOSTĘPU DO INFORMACJI I DANYCH MIASTA – API Miasta Poznania – wyszukiwarka adresów i ulic, wyszukiwarka grobów, dane o stacjach rowerów miejskich, punkty sprzedaży biletów, dane wyborcze, rejony szkół, nieruchomości na sprzedaż, informacje na temat wydarzeń w Poznaniu i wiele innych. Od 4 lat w Miejskim Informatorze Multimedialnym działa system brokera informacji umożliwiający automatyczne pobieranie treści poprzez zbiór interfejsów aplikacyjnych API (Application Programming Interface) udostępniających otwarte dane w formatach dostępnych dla programistów tworzących aplikacje internetowe i implementowanie ich w zewnętrznych serwisach informacyjno-usługowych. Otwarte API udostępnia zasoby MIM www.poznan.pl (treść i usługi), Biuletynu Informacji Publicznej www.bip.poznan.pl (treść) oraz Systemu Informacji Przestrzennej, prowadzonego przez ZGiKM Geopoz. Dane są wykorzystywane w ogólnodostępnych aplikacjach. Niektóre z nich powstały z inicjatywy Miasta, w organizowanych hackatonach, czyli nieformalnych warsztatach dla programistów, polegających na wspólnej pracy nad opublikowanym kodem źródłowym lub interfejsem portalu miejskiego, czy konkursach dla programistów (organizowanych we współpracy Miasta Poznania i firm zewnętrznych). Działania Miasta na rzecz otwartości danych zostały docenione przez organizację OECD, która w opublikowanym w 2015 r. raporcie na temat stanu otwartości danych publicznych w Polsce, wskazała Poznań (wraz z Warszawą, Katowicami, Gdańskiem i Szczecinem) jako wiodący samorząd lokalny we wdrażaniu cyfrowego dostępu do danych publicznych.

SERWISY I APLIKACJE – umożliwiające zakup biletu transportu publicznego na przejazd świadczony przez różnych, niezależnych przewoźników działających na obszarze Poznania i powiatu poznańskiego przez telefon komórkowy (z wykorzystaniem ujednoczonego systemu płatności PEKA), płatność za parking przy użyciu telefonu (moBilet), internetowe wyszukanie połączeń komunikacyjnych (jakdojade.pl), łatwe, ciekawe i przyjemne zwiedzanie najpiękniejszych zakątków Wielkopolski, w tym m.in. elektroniczne trasy rowerowe (GPSwielkopolska), otrzymanie informacji o zagrożeniach przez zdalny system przekazywania ostrzeżeń na telefony komórkowe w postaci SMS-ów (serwersms.pl), dostęp do aktualnych rozkładów lotów z lotniska Poznań (Program Poznań Airport Guide), dane o korkach miejskich oraz inne informacje dotyczące m.in. kultury oraz sportu.

SYSTEMOWA REKRUTACJA OŚWIATOWA – mechanizm internetowej rejestracji w ramach rekrutacji dla uczniów różnego szczebla edukacji, od żłobków do szkół ponadgimnazjalnych.

INTERNETOWE GIEŁDY TEMATYCZNE – giełda pracy dla pracowników oświatowych i opiekunek małych dzieci, giełda używanych podręczników, giełda rzeczy używanych dla dzieci.

PROGRAM ERA-NET TRANSPORT III

realizowany przez Politechnikę Poznańską, którego głównym celem jest stworzenie modelu inteligentnego systemu transportu zbiorowego, gdzie oferowane usługi przewozu osób nieustannie adaptują się do ewoluującego popytu ze strony użytkowników.

USŁUGA SMARTZOO

polegająca na opracowaniu inteligentnego przewodnika dla osób zwiedzających Nowe ZOO w formie rozbudowanej aplikacji mobilnej (na platformę Android) wspieranej dedykowanymi modułami dodatkowymi: aplikacją internetową do zarządzania treściami w aplikacji mobilnej oraz systemem dystrybucji treści strumieniowych z wybranych kamer na terenie ZOO (projekt realizowany przez Poznańskie Centrum Superkomputerowo-Sieciowe).

WYBRANE PROJEKTY SMART CITY URUCHOMIONE W LATACH 2015-2016:

ROZBUDOWA SYSTEMU INFORMACJI PRZESTRZENNEJ (SIP) I MIEJSKIEGO OŚRODKA DOKUMENTACJI GEODEZYJNEJ I KARTOGRAFICZNEJ (MODGiK)

poprzez uruchomienie portalu internetowego do tworzenia i obsługi sieci usług dotyczących zbiorów i usług danych przestrzennych (dotychczas uruchomiono usługę danych adresowych zawartych w Ewidencji Miejscowości, Ulic i Adresów) oraz uruchomienie portalu do internetowej obsługi zgłoszeń prac geodezyjnych wraz z możliwością dokonywania bezpiecznych płatności poprzez usługę Paybynet.

UDOSTĘPNIENIE DLA MIESZKAŃCÓW ZAKŁADKI „INTERWENCJE PRZEZ INTERNET”

na stronie internetowej Straży Miejskiej Miasta Poznania umożliwiającej szybkie przekazanie zgłoszenia służbie dyżurnej.

ROZBUDOWA SYSTEMU MONITORINGU WIZYJNEGO

Miasta Poznania w rejonach skrzyżowania ulicy Libelta i al. Niepodległości, parku Wieniawskiego, ulicy Półwiejskiej oraz osiedla Rataje. Monitoring wizyjny stanowi narzędzie zwiększające szansę na wykrycie przestępstw i wykroczeń już w momencie ich popełnienia lub stanowi dowód w przypadku popełnienia przestępstwa.

Szkolnictwo wyższe oraz badania i rozwój Rozwinięty sektor szkolnictwa wyższego

Pod względem liczby szkół wyższych Poznań zajmuje 2. miejsce w Polsce. Na poznańskich uczelniach studiuje 116,5 tys. studentów.

Poznań należy do najsilniejszych ośrodków o znaczącym potencjale naukowo-badawczym w kraju. Pod względem liczby szkół wyższych stolica Wielkopolski zajmuje 2. miejsce w Polsce³⁷. Badania B+R prowadzi tu 40 placówek naukowo-badawczych, w tym 18 placówek Polskiej Akademii Nauk (PAN), szkoły wyższe i podmioty prywatne, ale także jednostki resortowe, często jedyne w danej branży w skali kraju. Poznańskie uczelnie dysponują przygotowaną kadrą dydaktyczną. W przeanalizowanych w 2015 r. 16 instytutach naukowych i 15 uczelniach stanowiących około 41% ogólnego potencjału naukowo-badawczego miasta zatrudnionych było w sumie 7,7 tys. pracowników naukowych (z czego ponad 94% na etatach); instytucje te opracowały w ciągu roku imponującą liczbę ponad 12 tys. publikacji naukowych, zrealizowały 69 komercjalizacji oraz uzyskały łącznie 116 patentów. Najwięcej pracowników naukowych było zatrudnionych na Uniwersytecie im. Adama Mickiewicza (2,9 tys. etatów), Uniwersytecie Medycznym (2 tys. etatów) oraz Politechnice Poznańskiej (1,3 tys. etatów). Najwięcej publikacji opracowali pracownicy naukowcy Uniwersytetu im. Adama Mickiewicza (5,9 tys.), z kolei największą liczbę komercjalizacji (18) przeprowadził Uniwersytet Przyrodniczy. Najwyżej w rankingu szkół wyższych „Perspektywy 2015” znajdował się Uniwersytet im. Adama Mickiewicza (utrzymał 3. pozycję w kraju), a w poszczególnych kategoriach uczelnie z Poznania zajmowały czołowe miejsca. Z danych za rok 2014 wynika, że ogólna liczba jednostek

prowadzących działalność naukowo-badawczą w Poznaniu wynosiła 150 podmiotów, z czego ponad 80 to podmioty gospodarcze. Dane te świadczą o silnej koncentracji potencjału badawczo-rozwojowego również wśród podmiotów prywatnych.

Jednym z programów Strategii Rozwoju Miasta Poznania do roku 2030 jest „Akademicki i naukowy Poznań”. W roku 2015 Miasto aktywnie wspierało i stymulowało rozwój sektora szkolnictwa wyższego, m.in. poprzez:

- Budowę i wzmocnienie wizerunku Poznania jako najlepszego miasta do studiowania w Polsce:
- stypendia dla laureatów i finalistów olimpiad (202 tys. zł przeznaczone w 2015 r.),
- działania promocyjne, kształtujące wizerunek Poznania jako znaczącego ośrodka akademickiego – m.in. zrealizowano cykl 60 spotkań informacyjno-edukacyjnych z maturzystami, które odbyły się w 50 szkołach ponadgimnazjalnych w 22 miastach, kampanię internetową pod hasłem „Poznań przyciąga” – odnotowano 18,8 mln wyświetleń reklamy „Poznań przyciąga” przez 3,5 mln unikalnych użytkowników i zanotowano prawie 33 tys. odsłon strony internetowej kampanii, a także zorganizowano przestrzeń Akademickiego Poznania na prawie 500 m² powierzchni podczas Targów Edukacyjnych w Poznaniu (342 tys. zł prze-

znaczone na wszystkie działania promocyjne w 2015 r.),

- staże studenckie, staże absolwenckie, praktyki studenckie w Urzędzie Miasta Poznania (UMP); ze staży studenckich skorzystało w 2015 r. 310 osób, z czego 63 osoby znalazły zatrudnienie w UMP (338 tys. zł przeznaczone w 2015 r.).
- Wspieranie działań uczelni poznańskich w podnoszeniu jakości kształcenia – organizacja wykładów otwartych wybitnych naukowców i artystów na poznańskich uczelniach (85 tys. zł przeznaczone w 2015 r.).
- Wspieranie inwestycji szkół wyższych i ośrodków naukowo-badawczych poprzez przekazanie im gruntów pod inwestycje nieodpłatnie lub z bonifikatą. Obszar gruntów przekazanych (Uniwersytet Medyczny oraz Instytut Chemii Bioorganicznej Polskiej Akademii Nauk) w 2015 r. wyniósł łącznie 59,4 tys. m².
- Wspieranie współpracy poznańskich uczelni i instytucji naukowo-badawczych z sektorem przedsiębiorstw w celu wykorzystania ich potencjału dla unowocześnienia i poprawy konkurencyjności gospodarki aglomeracji poznańskiej – głównie poprzez Wielkopolską Platformę Innowacji (WPI). W 2015 r. liczba ofert współpracy kierowanych przez środowisko akademickie do gospodarki w bazie portalu WPI wzrosła do 753. Platformę odwiedziło w 2015 r. ok. 30 tys. użytkowników (9,7 tys. zł przeznaczone w 2015 r. na różne działania w obszarze wzmocnienia współpracy poprzez WPI).

Stolica Wielkopolski realizuje też program „Mieszkanie dla absolwenta”, którego celem jest stworzenie atrakcyjnej oferty wynajmu mieszkań dla absolwentów poznańskich uczelni, umożliwiającej im pozostanie w Poznaniu i rozpoczęcie tu pracy zawodowej. Program opiera się na modelu funkcjonowania budownictwa czynszowego w systemie Towarzystwa Budownictwa Społecznego. W połowie lipca 2015 r. oddano do użytku 143 mieszkania przy ul. Palacza w Poznaniu. Ponadto w Poznaniu funkcjonuje Poznański Park Naukowo-Technologiczny (PPNT, najstarszy park technologiczny w Polsce), który w 2015 r. udostępnił przestrzeń do prowadzenia działalności B+R dla prawie 100 firm z 12 branż. PPNT zatrudnił wtedy łącznie 35 pracowników naukowych, opracował 23 publikacje naukowe i zgłosił 17 patentów. PPNT uczestniczył także w udzieleniu 10 licencji na transfer technologii między poznańskimi uczelniami a przedsiębiorstwami, współpracował też z innymi podmiotami – w sumie dla 1,2 tys. klientów (w tym Dział Transferu Technologii współpracował z 417 klientami, Dział Preinkubacji z 300). Dodatkowo PPNT udzielił 872 osobom darmowych szkoleń oraz dla 187 osób konsultacji w ramach działalności Regionalnego Punktu Kontaktowego.

Rok 2015 przyniósł szereg projektów badawczych i społeczno-ekonomicznych realizowanych przez instytucje szkolnictwa wyższego. Poniżej przedstawione zostały wybrane projekty poznańskich uczelni:

Politechnika Poznańska

PROJEKT: [Czas zawodowców – wielkopolskie kształcenie zawodowe](#)

Wdrożenie w latach 2012-2015 w 62 szkołach, zlokalizowanych na terenie Wielkopolski, programów rozwojowych szkół w zakresie dostosowania kształcenia zawodowego w regionie do potrzeb rynku pracy poprzez zwiększenie wykorzystania praktyk zawodowych w procesie kształcenia w regionie, rozwój systemu doradztwa zawodowego oraz poprawę atrakcyjności kształcenia zawodowego (nowatorskie formy kształcenia uczniów). Ponadto 140 uczniów reprezentujących 7 zawodów zrealizowało praktyki zawodowe w przedsiębiorstwach w roku szkolnym 2014/2015 (łącznie w całym projekcie było to 266 uczniów). Dodatkowo 275 uczniów reprezentujących zawody: technik informatyk, technik logistyk, technik mechatronik i technik organizacji reklamy zrealizowało praktyki zawodowe w laboratoriach w roku szkolnym 2014/2015 (łącznie w całym projekcie było to 537 osób). Projekt jest w fazie badań wstępnych.

WARTOŚĆ PROJEKTU: 7 478 414,15 zł – koszt działań wspierających uczniów biorących udział w projekcie od września 2014 r. do sierpnia 2015 r. Wkład własny w projekcie stanowił 12,75% wartości projektu.

Uniwersytet Ekonomiczny w Poznaniu

PROJEKT: [Innovation Management – anglojęzyczny program studiów magisterskich wspomagany nowoczesnymi technologiami informatycznymi](#).

Projekt dotyczył podniesienia jakości kształcenia na Uniwersytecie Ekonomicznym w Poznaniu poprzez korzystanie z nowoczesnych rozwiązań dydaktycznych i informatycznych ze szczególnym uwzględnieniem Laboratorium Marketingowego Wsparcia Procesu Innowacyjnego. W ramach projektu uruchomiono anglojęzyczny kierunek studiów magisterskich "Innovation Management". Rezultatem działań jest dostosowanie oferty edukacyjnej UEP do potrzeb nowoczesnej gospodarki oraz nabycie praktycznych umiejętności przez studentów w zakresie środowiskowo zorientowanego procesu innowacyjnego.

WARTOŚĆ PROJEKTU: 1 040 684,00 zł (w tym 90% - 936 615,60 zł dofinansowanie z Funduszu Stypendialnego i Szkoleniowego i 10% - 104 068,40 zł środki Uniwersytetu Ekonomicznego w Poznaniu).

Uniwersytet im. Adama Mickiewicza w Poznaniu

PROJEKT: [Projekt EBEH. Przyjezdni w strukturze miasta – miasto wobec przyjezdnych, analiza struktur przestrzenno-społecznych miasta w kontekście teorii „użytkownika zewnętrznego”](#)

Celem realizowanych w ramach projektu była identyfikacja roli przyjezdnych w dwóch jednostkach osadniczych rangi aglomeracji miejskiej: o strukturze monocentrycznej (Poznań) oraz strukturze policentrycznej (Trójmiasto). W ramach projektu zrealizowano badanie zintegrowane dot. zachowań i motywów ich podejmowania przy użyciu metod GPS i eksperymentu behawioralnego. To pierwsze tego typu badania na skalę krajową, odwołujące się do monitoringu aktywności tzw. City Users (pol. Użytkownicy miasta). W ramach badania przyglądano się kwestiom tzw. studentyfikacji oraz turystyfikacji miasta.

WARTOŚĆ PROJEKTU: 634 120,00 zł – finansowanie ze środków Narodowego Centrum Nauki.

Uniwersytet Medyczny im. Karola Marcinkowskiego w Poznaniu

PROJEKT: [Wielkopolska Onkologia – poprawa oraz dostosowanie diagnostyki i terapii nowotworów do trendów demograficzno-epidemiologicznych regionu z zapewnieniem optymalizacji postępowania i profilaktyki](#)

Celem projektu była optymalizacja profilaktyki i poprawa dostępu do diagnostyki chorób nowotworowych w Wielkopolsce, zapobieganie zachorowaniom i wczesne rozpoznanie nowotworów. Projekt umożliwi efektywniejszą walkę z chorobami onkologicznymi i cywilizacyjnymi w regionie.

WARTOŚĆ PROJEKTU: 25 713 182,1 zł.

Uniwersytet Przyrodniczy w Poznaniu

PROJEKT BADAWCZY: [Nowa żywność bioaktywna o zaprogramowanych właściwościach prozdrowotnych](#)

Celem projektu było opracowanie innowacyjnej technologii produkcji linii produktów spożywczych ograniczających zachorowalność na choroby cywilizacyjne, w tym na choroby sercowo-naczyniowe, otyłość, cukrzycę i anemię. Projekt finansowany przez EFR/POIG.

WARTOŚĆ PROJEKTU: 39 819 763,56 zł.

Poznańskie Centrum Superkomputerowo-Sieciowe (PCSS):

Lider wprowadzania innowacyjnych technologii sieciowych w krajowej naukowej sieci PIONIER – Polski Internet Optyczny. PCSS afiliowane przy Instytucie Chemii Bioorganicznej PAN działa od 1993 r. z misją: „Integracja i rozwój infrastruktury informatycznej nauki”.

W 2015 R. PCSS REALIZOWAŁO PROJEKTY DOTYCZĄCE M.IN.:

- udziału w pracach nad rozwojem sieci GÉANT (główna europejska sieć komputerowa przeznaczona dla badań i edukacji) w obszarach badawczych związanych z monitorowaniem zasobów sieciowych, bezpieczeństwem infrastruktur ICT i przetwarzania (efekty prac prezentowane były na ważnych wydarzeniach międzynarodowych, m.in. TERENA Networking Conference, czy Supercomputing),
- współpracy z firmą ALMA SA należącą do Spółdzielczej Grupy Bankowej SA, w zakresie komercjalizacji usług w obszarze cyberbezpieczeństwa,
- rozbudowy serwisu usług elektronicznych Miejskiego Przedsiębiorstwa Komunikacyjnego w Poznaniu,
- opracowania systemów elektronicznego wsparcia osób niepełnosprawnych dla Kliniki Otolaryngologii Uniwersytetu Medycznego w Poznaniu,
- opracowania koncepcji systemu teleinformatycznego na zlecenie MSP w ramach programu „Vouchery dla przedsiębiorstw”.

Ponadto w 2015 r. PCSS uruchomiło POZNAN INTERNET INNOVATION HUB (PIIH), czyli pierwszy w Polsce technologiczno-biznesowy węzeł dostępu do infrastruktury i aplikacji FIWARE – technologii open source, na której można tworzyć i budować produkty komercyjne.

Źródło: <http://www.man.poznan.pl/online/pl/strona/674/>
oraz dane przesłane z Instytutu Chemii Bioorganicznej Polskiej Akademii Nauk (IChB) wraz z afiliowanym Poznańskim Centrum Superkomputerowo-Sieciowym (PCSS)

Osiągnięcia pozańskich naukowców

W 2015 r. poznańskie placówki badawcze i rozwojowe osiągnęły wiele sukcesów naukowych. Wśród nich wyróżnić należy:

ODKRYCIE NOWYCH PODTYPÓW CZERNIAKA SKÓRY – międzynarodowe konsorcjum naukowców z udziałem polskich badaczy z Wielkopolskiego Centrum Onkologii oraz Katedry Biotechnologii Medycznej Uniwersytetu Medycznego w Poznaniu odkryło nowe podtypy czerniaka skóry. Odkrycie to pozwoli na opracowanie innowacyjnych i bardziej skutecznych metod leczenia tego nowotworu.

OPRACOWANIE EGZOSZKIELETU – naukowcy z Zespołu Inżynierii Biomedycznej i Biocybernetyki Politechniki Poznańskiej zaprezentowali egzoszkielek mający docelowo umożliwić chodzenie osobom poruszającym się na wózku inwalidzkim.

CYKL INTERNETOWYCH TRANSMISJI OPERACJI – Klinika Otolaryngologii i Onkologii Laryngologicznej Uniwersytetu Medycznego w Poznaniu koordynowała cykl internetowych transmisji operacji krtani i szyi wykonywanych w ośmiu europejskich szpitalach. Były to pierwsze takie prezentacje na świecie.

REKONSTRUKCJĘ PRZEŁYKU – w Wielkopolskim Centrum Onkologii lekarze usunęli mężczyźnie choremu na raka fragment przełyku i zrekonstruowali go tkankami z żołądka. Operacja była możliwa dzięki specjalistycznemu sprzętowi wypożyczonemu z Holandii. Była to pierwsza taka operacja w Poznaniu.

WYKONANIE I WSZCZEPIENIE NOWOCZESNEJ PROTEZY TYTANOWEJ – grupa poznańskich ortopedów ze Szpitala Klinicznego im. Heliadora Święcickiego wszczepiła pacjentowi nowocze-

sną tytanową protezę miednicy i kości krzyżowej. Protezę udało się wykonać dzięki drukarce 3D.

PRZEPROWADZENIE OPERACJI TYPU „SUPER HIP/SUPER KNEE” – zespół lekarzy z Ortopedyczno-Rehabilitacyjnego Szpitala im. W. Degi w Poznaniu przeprowadził pierwszą w Polsce operację na pacjencie z wrodzonym niedorozwojem kości udowej. Największą zaletą operacji typu „super hip/super knee” jest jej kompleksowość, gdyż jedna operacja pozwala na naprawienie złożonej deformacji stawu biodrowego oraz kolanowego.

OPRACOWANIE ZDALNEGO SYSTEMU WIZUALIZACJI 3D DLA RTLS – Instytut Logistyki i Magazynowania opracował zdalny system wizualizacji 3D dla potrzeb systemów RTLS. Aplikacja jest nowatorskim rozwiązaniem wykorzystującym technologię opracowaną z myślą o tworzeniu gier komputerowych 3D do wsparcia procesów logistycznych występujących w przedsiębiorstwach.

OPATENTOWANIE URZĄDZENIA DO SEGREGACJI ODPADÓW – Instytut Pojazdów Szynowych „TABOR” zgłosił do opatentowania nowoczesne urządzenie do segregacji odpadów komunalnych, zwłaszcza w budynkach wielokondygnacyjnych.

OSIĄGNIĘCIA POZNAŃSKIEGO PARKU NAUKOWO-TECHNOLOGICZNEGO – w Poznańskim Parku Naukowo-Technologicznym opracowano m.in. syntezę silanowych i siloksanowych środków uniepalniających oraz nowe krzemooorganiczne środki do uszlachetniania włókien i tkanin naturalnych. Utworzono także dział IT z nowoczesną serwerownią DataCenter, świadczącą usługi związane m.in. z kolokacją, hostingiem, bezpieczeństwem IT oraz administracją systemami klienta.



ZŁOTE MEDALE ZA NOWATORSKIE ODKRYCIA

Instytut Włókien Naturalnych i Roślin Zielarskich otrzymał złote medale na wystawie w Norymberdze oraz na targach wynalazczości i nowych technologii w Brukseli za nowatorską odzież – suplement opatrunku w terapii chorób dermatologicznych.

Przemysłowy Instytut Maszyn Rolniczych zdobył złoty medal „Brussels Eureka 2015” za sposób zbioru biomasy i formowania w bele za pomocą pojazdu gąsienicowego, przystosowanego do pracy na obszarach wodno-błotnych.

3. miejsce

DLA POZNANIA W RANKINGU MIAST UCZĄCYCH SIĘ

W 2015 r. Poznań zajął 3. miejsce w skali kraju w pierwszym w Polsce Rankingu miast uczących się opublikowanym przez Polską Fundację im. Roberta Schumana i Fundację Konrada Adenauera w ramach projektu Europolis. Ranking miast uczących się jest próbą zmierzenia oraz porównania zdolności miast do konkurowania na krajowym rynku wiedzy.

SUKCESY INSTYTUTU OBRÓBKI PLASTYCZNEJ – w Instytucie Obróbki Plastycznej utworzono laboratorium metrologiczne, świadczącego usługi w sferze B+R dla przedsiębiorstw. Instytut opatentował także sposób wytwarzania smarów nanokompozytowych grafenopodobnych. Dodatkowo otrzymał nagrodę im. Jacquesa Duppraca przyznaną przez Europejską Federację Towarzystw Ortopedycznych i Traumatologicznych za opracowanie metody izolacji cząstek zużycia z tkanek przylegających do endoprotezy stawu biodrowego

OPRACOWANIE SYNTEZY RNA – Instytut Chemii Bioorganicznej PAN opracował innowacyjną technologię syntezy fragmentów RNA oraz konstrukcji mikromacierzy RNA. Instytut opatentował także szczepionkę przeciw boreliozie.

KOLEJNE ZASTOSOWANIA KOMÓREK MACIERZYSTYCH – w Instytucie Genetyki Człowieka PAN ukończono pionierskie w świecie próby kliniczne z wykorzystaniem modyfikowanych genetycznie mioblastów ludzkich genem koneksyny 43. Tym samym zademonstrowano możliwość prowadzenia terapii komórkowej z użyciem komórek macierzystych w grupie ‘no option’ zdyskwalifikowanej z innych możliwości leczenia.

PATENTY W DZIEDZINIE BIOTECHNOLOGII SPOŻYWCZEJ – Instytut Biotechnologii Przemysłu Rolno Spożywczego m.in. opatentował sposób wytwarzania nośnika leków dostępnych o przedłużonym uwalnianiu, trudno rozpuszczalnych w wodzie, na bazie modyfikowanej skrobi oraz opracował technologię produkcji beztłuszczowego makaronu instant.

Poznańskie środowisko naukowo-badawcze wdraża nowe inter- i multidyscyplinarne rozwiązania organizacyjne, np. centra doskonałości, centra zaawansowanych technologii, platformy technologiczne. Uczestniczy także w realizacji krajowych i międzynarodowych projektów badawczych z zakresu informatyki, ochrony środowiska, logistyki, biotechnologii, bioinżynierii, badań kosmicznych, archeologii, technologii informacyjnych i nanotechnologii.





fot. Piotr Skórnicki/FotoPerfekt

W minionym roku oddano do użytku łącznie 3,6 tys. mieszkań, co plasuje Poznań na 5. pozycji pod względem liczby oddanych do użytkowania mieszkań wśród pozostałych miast wojewódzkich. Średnia powierzchnia mieszkania oddana do użytku wyniosła 63,5 m². Według danych Powiatowego Inspektora Nadzoru Budowlanego rozpoczęcie budowy zgłoszono dla 263 budynków mieszkalnych jednorodzinnych oraz 42 budynków mieszkalnych wielorodzinnych (o 6 więcej niż w roku poprzednim). W 2015 r. Poznań został wyróżniony jako lider zarządzania nieruchomościami wśród polskich miast. Mogą o tym świadczyć dwa wyróżnienia przyznane w minionym roku Poznańskiemu Towarzystwu Budownictwa Społecznego: tytuł laureata w II edycji Ogólnopolskiego Programu Promocji Gospodarczej „Lider Zarządzania Nieruchomościami” 2015 r. oraz tytuł najlepszego TBS w Polsce 2015 r.

Poznań oferuje coraz gęstszą sieć przyłączy infrastrukturalnych. W minionym roku liczba przyłączy do sieci elektrycznej dla budynków mieszkalnych i niemieszkalnych wzrosła o prawie 5 tys., zaś długość sieci elektrycznej obsługiwanej w Poznaniu wynosi 6,1 tys. km. Długość poznańskiej sieci ciepłowniczej wynosi 516,2 km i wzrosła względem roku 2014 o 10 km. W dzielnicach Łazarz, Wilda oraz w centrum Poznania, spółka Veolia realizowała program KAWKA służący poprawie warun-

ków środowiska naturalnego i zmniejszeniu zanieczyszczenia powietrza w Poznaniu poprzez włączenie do sieci ciepłowniczej budynków opalanych węglem. W ramach programu wymieniono 42 piece węglowe. W minionym roku Polska Spółka Gazownictwa Sp. z o.o. zapewniła w Poznaniu 47 nowych przyłączy gazowych.

Poznań oferuje swoim mieszkańcom i turystom bezprzewodowy bezpłatny dostęp do Internetu. Bezprzewodową sieć internetową tworzy 120 punktów dostępowych znajdujących się w przestrzeni miejskiej. Dostęp do sieci jest możliwy na obszarze centrum miasta, w ciągu ulic: Głogowskiej, Roosevelta, Dąbrowskiego, Grunwaldzkiej oraz na Ostrowie Tumskim, dworcach autobusowych i na terenie Nowego ZOO. Z bezpłatnego dostępu do Internetu mogą także korzystać pasażerowie poznańskiego MPK. Dzięki obowiązującej od 2013 r. umowie między INEA oraz MPK we wszystkich poznańskich środkach komunikacji (w których dostępna jest odpowiednia infrastruktura techniczna) funkcjonują mobilne hotspoty. W roku 2015 Miasto Poznań zakończyło trwające ponad 5 lat prace związane z projektem zwalczania nierówności w dostępie do informacji pn. „Przeciwdziałanie wykluczeniu cyfrowemu”. Rezultatem tego działania było zapewnienie dostępu do sieci Internet dla 3 tys. najuboższych gospodarstw domowych.

Na poznańską sieć dróg składa się 911 km ulic o nawierzchni twardej, z których prawie dwie trzecie (58,8%) jest w stanie dobrym lub zadowolającym. Co do zasady długość siatki poznańskich dróg nie uległa w 2015 r. znaczącej zmianie, natomiast realizowano prace, których celem była poprawa istniejącej infrastruktury. Wysoka jakość dróg przekłada się na minimalizację uciążliwości życia i pozytywnie wpływa na wizerunek miasta. O realnej poprawie bezpieczeństwa na poznańskich drogach świadczy zaobserwowany wyraźny trend spadkowy w liczbie wypadków drogowych. W 2015 r. policja odnotowała ich 306. Choć liczba ta zbliżona była do statystyk z roku 2014 (297 wypadków), to jednak stanowi potwierdzenie znaczącej (niemalże o 15%) redukcji incydentów względem lat poprzednich (bilans za 2013 r. to 352 wypadki). Zmiana ta jest jednym z widocznych rezultatów podejmowanych w ostatnim czasie modernizacji drogowych oraz inwestycji.

Rok 2015 upłynął w Poznaniu pod hasłem poszukiwania i wypracowywania nowej strategii infrastruktury rowerowej dla przestrzeni miejskiej. Przeprowadzono badania ankietowe wśród mieszkańców, dzięki czemu udało się precyzyjnie określić ich potrzeby w tym zakresie. Skupiono się również na poszukiwaniu dobrych praktyk, realizowanych w innych krajach europejskich, np. w Danii. Przygotowano oszacowanie kosztów opracowania programu inwestycyjnego w zakresie tras rowerowych, uwzględniającego połączenie z gminami sąsiadującymi, natomiast opracowanie szczegółowego programu ciągów rowerowych na granicach Miasta Poznania planowane jest na 2016 r. Na koniec 2015 r. poznańska siatka ścieżek rowerowych składała się łącznie ze 136,4 km tras. W mieście funkcjonuje 37 punktów wypożyczenia rowerów

w ramach Poznańskiego Roweru Miejskiego (PRM), w których poznaniacy i turyści mają do dyspozycji 443 rowery, dzięki czemu PRM jest czwartym co do wielkości systemem rowerowym w Polsce. Po rower miejski w 2015 r. sięgano ponad 123 tys. razy, a grono zarejestrowanych w systemie użytkowników powiększyło się o 14 tys. osób, co daje dwa razy lepszy wynik niż w sezonie 2014.

Mieszkańcy Poznania w 2015 r. mogli poruszać się po mieście 316 autobusami i 314 tramwajami w ramach 96 linii, w tym 21 linii nocnych. W odpowiedzi na potrzeby mieszkańców w 2015 r. rozbudowano sieć poznańskich linii autobusowych o prawie 169 km, czyli o niemalże 25% w porównaniu z rokiem 2014. W stolicy Wielkopolski funkcjonuje wygodny i nowoczesny system rozliczania pasażerów za usługi transportowe (tPortmonetka), który służy do opłacania przejazdów jednorazowych transportem publicznym i postojów w Strefie Płatnego Parkowania (obecnie w SPP na Jeźyczach oraz w wybranych parkomatów w centrum Poznania) poprzez zbliżanie kart do czytników na przystankach początkowych i końcowych. Tak zwany „bilet przystankowy” oraz nowa, niższa, korzystniejsza taryfa funkcjonuje od października 2015 r. W minionym roku zakończyła się realizacja dostaw 24 tramwajów niskopodłogowych typu Moderus Beta, dodatkowo prowadzono modernizację starego taboru – 14 tramwajów Tatra, z których 10 oddano już do użytku.

Na poznański system parkowania składa się Strefa Płatnego Parkowania, w której dostępnych jest 9,0 tys. miejsc parkingowych oraz 7 parkingów buforowych znajdujących się na obrzeżach strefy płatnego parkowania, na których dostępnych jest 811 miejsc postojowych. Łącznie

w Poznaniu dostępnych jest 10,8 tys. miejsc parkingowych. W 2015 r. zakończono prace nad dokumentem pn. „Spójna Polityka Parkingowa dla Obszaru Funkcjonalnego Aglomeracji Poznańskiej – SPPOFAP”. Projekt ten realizowany był w odpowiedzi na zaobserwowaną w ostatnich latach konieczność integracji miejskich systemów transportowych. W wyniku realizowanych działań powstały dwa dokumenty polityk: „Kierunki” oraz „Uwarunkowania”, które następnie poddano konsultacjom społecznym.

Poznań od wielu lat znajduje się w grupie polskich miast, w których odnotowuje się relatywnie wysoki poziom przestępstw. Należy jednak podkreślić, że liczba ta z roku na rok sukcesywnie spada – w roku 2015 wyniosła ona 20,7 tys. przestępstw odnotowanych przez policję, zaś w roku wcześniejszym (2014) – 22,7 tys. incydentów, co daje spadek przestępczości o prawie 9%, a względem 2013 r. o prawie jedną czwartą (23%). Sukcesywny spadek liczby przestępstw jest rezultatem zintensyfikowanych działań podejmowanych przez władze Miasta Poznania, Komendę Miejską Policji w Poznaniu, a także mieszkańców miasta. W 2015 r. Miasto Poznań udzieliło na rzecz policji wsparcia finansowego w wysokości 2,6 mln zł, czyli aż o 68% więcej niż w roku 2014. Dzięki dofinansowaniu z budżetu Miasta Komenda Miejska Policji w 2015 r. zwiększyła liczbę patroli na terenie Poznania, zakupiła nowe radiowozy w formie dofinansowania 50/50. Nowością na poznańskich ulicach jest pierwszy w Wielkopolsce mobilny komisariat. Ten zakupiony w 2015 r. specjalnie wyposażony bus pozwala na przyjmowanie zgłoszeń od mieszkańców bez konieczności wizyty w jednostce policyjnej.

Na mocy kontraktów z Narodowym Funduszem Zdrowia (NFZ) ambulatoryjnych świadczeń zdrowotnych dla mieszkańców miasta udzielają 552 podmioty opieki zdrowotnej. W minionym roku wzrosła liczba placówek o kompetencjach lekarza rodzinnego – ze 111 w 2014 r. do 114 placówek w roku 2015. Podobnie zwiększyła się liczba podmiotów o kompetencjach pielęgniarki środowiskowo-rodzinnej (z 73 do 74), położnej środowiskowo-rodzinnej (z 22 do 28) oraz pielęgniarki w środowisku nauczania (z 19 do 20). Miniony rok to jednocześnie spadek liczby podmiotów świadczących usługi refundowane przez NFZ w zakresie stomatologii (ze 153 do 135 podmiotów) oraz specjalistycznej opieki zdrowotnej (ze 184 do 181). Do najważniejszych inwestycji ukończonych w minionym roku w placówkach służby zdrowia należała trwająca od 2014 r. modernizacja Poznańskiego Ośrodka Specjalistycznych Usług Medycznych (POSUM). Warto łącznie 20 mln zł inwestycja sprawiła, że POSUM jest dziś jedną z najnowocześniejszych przychodni w Polsce, co zawdzięcza wyposażeniu w technologie najnowszej generacji, np. w panele słoneczne typu TWIN.

Dzięki swej wielowiekowej historii, nierozzerwalnie związanej z dziejami Polski, Poznań ma do zaoferowania jedne z najcenniejszych w kraju zabytków oraz obiektów turystycznych ze wszystkich epok od powstania państwa Polan aż po czasy współczesne. Dla turystów pragnących samodzielnie zwiedzać miasto dostępnych jest 7 tematycznych tras turystycznych, z których 4 udostępniono również w formie bezpłatnych audioprzewodników. W 2015 r. kontynuowano Przechadzki Traktem Królewsko-Cesarskim. Brama Poznania – ICHOT cieszyła się ogromną popularnością: w 2015 r. odnotowano tu przyrost liczby zwiedzających o po-

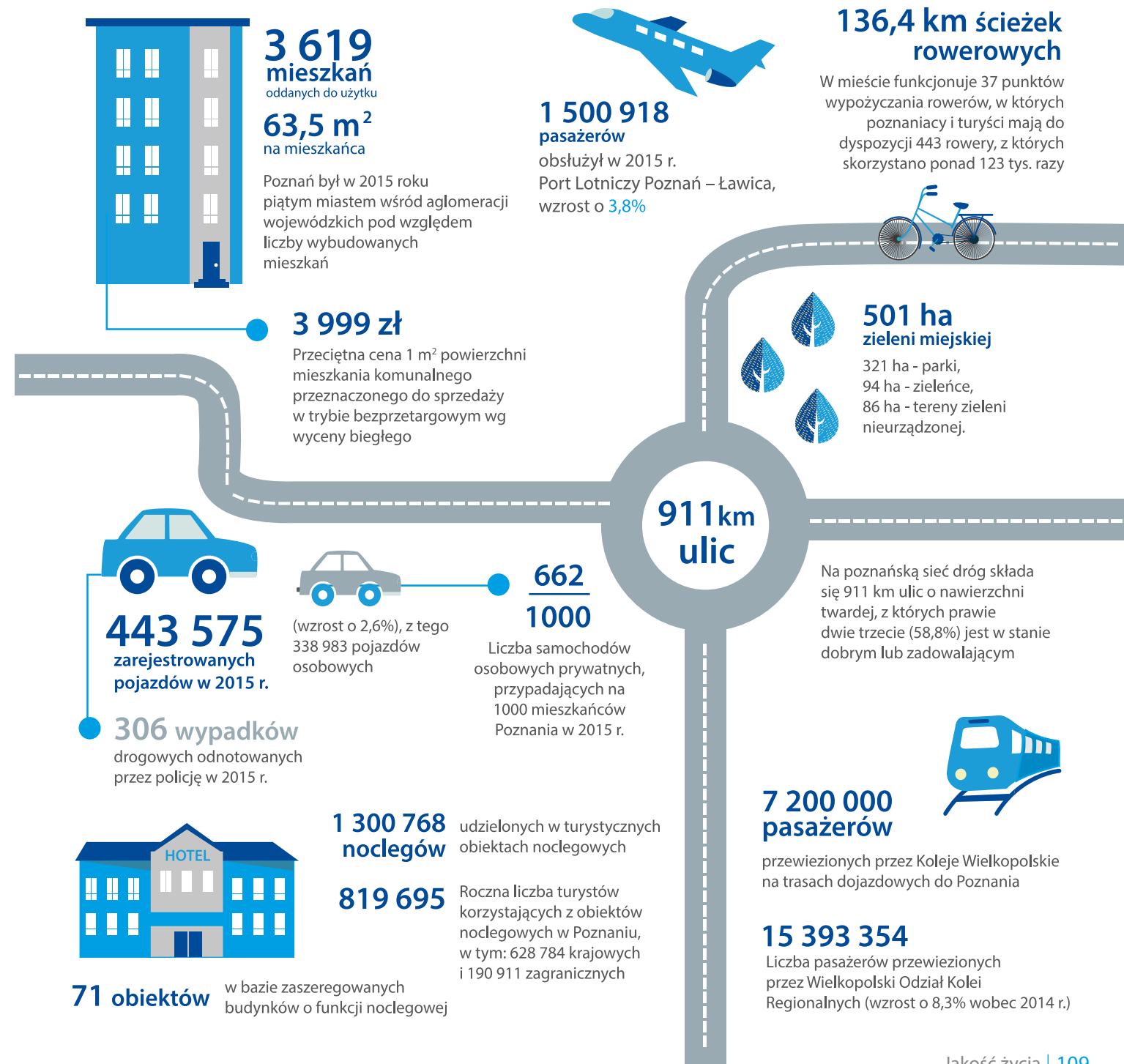
nad 22 tys. osób (przyrost o 21%). Podobnie jak w poprzednich latach popularnością cieszyła się także inicjatywa „Poznań za pół ceny” – wydarzenie, podczas którego poznaniacy oraz turyści mogli skorzystać z unikalnej oferty zniżkowej u ponad 100 partnerów turystycznych na terenie stolicy Wielkopolski. O rosnącej popularności tej imprezy świadczy fakt, że w 2015 r. z oferty skorzystało o 6 tys. turystów więcej niż w roku poprzednim. W Poznaniu z roku na rok rośnie wykorzystanie turystycznej bazy noclegowej.

Tylko wśród turystów krajowych w ostatnich dwóch latach odnotowano wzrost wykorzystania bazy noclegowej aż o 37% (względem 2013 r.).

Poznań jest jednym z bardziej rozpoznawalnych ośrodków turystyki biznesowej w tej części Europy. Rok 2015 zakończono bilansem blisko 1,7 tys. wydarzeń i spotkań o charakterze konferencyjno-biznesowym. Wynik ten stawia stolicę Wielkopolski na 4. miejscu wśród polskich miast pod kątem liczby zorganizowanych wydarzeń biznesowych, zaraz po Warszawie, Krakowie i Wrocławiu. W mieście sukcesywnie rośnie również liczba obiektów z zapleczem konferencyjnym. W minionym roku było ich 319, co daje znaczący wzrost względem roku poprzedniego (251 obiektów). Liczba miejsc konferencyjnych oferowanych przez Poznań w minionym roku wyniosła 52,2 tys. Oś turystyki biznesowej Poznania od lat utożsamiana jest z działalnością Międzynarodowych Targów Poznańskich. Od kilku lat spółka króluje na pierwszym miejscu w rankingach udziału w rynku targowym organizatorów targów wg całkowitej sprzedanej powierzchni targowej. W roku 2015 Międzynarodowe Targi Poznańskie mogły poszczycić się aż 379,7 tys. m² powierzchni sprzedanej, co dało im prawie 50% udziału w rynku targowym

organizatorów targów wg całkowitej sprzedanej powierzchni targowej. Tym samym poznańskie targi wyprzedziły Targi Kielce SA z prawie 24% udziałem w sprzedanej w ubiegłym roku powierzchni targowej oraz inne spółki plasujące się na dalszych pozycjach rankingu z wynikami jednocyfrowymi.

Miasto Poznań wspiera swoich partnerów, jakimi są miejskie jednostki kultury, organizacje pozarządowe oraz podmioty prywatne, w budowaniu bogatej oferty kulturalnej stolicy Wielkopolski. W minionym roku w ramach działań z zakresu kultury oraz ochrony dziedzictwa narodowego łączne wydatki Miasta Poznania wyniosły 98 mln zł, z czego na wydatki bieżące przeznaczono kwotę 87,3 mln zł, natomiast na wydatki majątkowe 10,6 mln zł. Miasto Poznań udzieliło dotacji podmiotowych na działania z zakresu kultury oraz ochrony dziedzictwa narodowego w wysokości 66,1 mln zł oraz dotacji celowych na wydatki bieżące w wysokości 5,2 mln zł oraz na wydatki majątkowe w wysokości 4,3 mln zł³⁹. Do największych wydarzeń zaliczyć można imieniny ulicy św. Marcin – szacuje się, że wydarzenie przyciągnęło 45 tys. osób. W minionym roku organizacje pozarządowe i podmioty prywatne wzbogaciły ofertę miejską o 133 wydarzenia kulturalne i projekty, z których 60 sfinansowanych było z budżetu małych grantów. W 2015 r. Miasto przekazało łącznie 10,5 mln zł na projekty i wydarzenia kulturalne realizowane przez organizacje pozarządowe i podmioty niepubliczne.



MIESZKALNICTWO

Zaspokojenie potrzeb mieszkaniowych

Celem polityki mieszkaniowej miasta jest tworzenie warunków, które zapewnią mieszkańcom możliwość zaspokajania potrzeb mieszkaniowych zgodnie z własnymi preferencjami i możliwościami ekonomicznymi. Aby osiągnąć ten efekt, stosuje się zróżnicowane instrumenty na kolejnych etapach: w fazie procesu inwestycyjnego, nabywania prawa do mieszkania, a następnie eksploatacji zasobu mieszkaniowego.

Zaspokojenie potrzeb mieszkaniowych miasta realizowane jest zarówno przez podmioty prywatne, jak i spółki miejskie. Jak wynika z danych Powiatowego Inspektora Nadzoru Budowlanego, w 2015 r. zaobserwowano wzrost liczby zgłoszeń (względem 2014 r.) dotyczące rozpoczęcia budowy budynków mieszkalnych jednorodzinnych – z 245 do 263, przy czym liczba zgłoszeń budynków mieszkalnych wielorodzinnych wzrosła z 36 do 42. Wzrosła także liczba budynków mieszkalnych (zarówno jednorodzinnych, jak i wielorodzinnych), których budowa rozpoczęła się w 2015 r. – dla budynków jednorodzinnych wzrost ten wyniósł 27,2% względem roku wcześniejszego, zaś dla budynków wielorodzinnych 15,9%. Wzrost ten spowodował jednocześnie spadek w budownictwie niemieszkalnym. Przeciętna liczba osób na 1 mieszkanie dla Poznania wynosiła w 2015 r. 2,28 os./mieszkanie. Z kolei przeciętna powierzchnia użytkowa 1 mieszkania wynosiła 63,5 m², co stanowiło spadek o 3 m² (względem 2014 r.).

POZNAŃ ODPOWIADA NA POTRZEBY MIESZKANIOWE SWOICH MIESZKAŃCÓW
W 2015 r. Urząd Miasta Poznania, Uniwersytet Ekonomiczny, Uniwersytet im. Adama Mickiewicza oraz Centrum Badań i Edukacji GUS przeprowadzili badanie ankietowe potrzeb mieszkaniowych poznanian, którym objęto 2,5 tys. mieszkańców. Jego efektem jest diagnoza potrzeb mieszkaniowych poznanian, która zostanie wykorzystana przy określeniu preferowanych kierunków dalszego rozwoju budownictwa mieszkaniowego oraz pakietu działań mających na celu zwiększenie atrakcyjności miasta jako miejsca zamieszkania dla różnych grup wiekowych.

Poznań był w 2015 r. na 5. miejscu wśród miast wojewódzkich pod względem liczby wybudowanych mieszkań, przy czym była to lokata niższa niż w przypadku innych miast o podobnej liczbie ludności, jak np. Wrocław czy Gdańsk. Średnia powierzchnia na 1 mieszkańca oddana do użytku

plasuje Poznań na 7. miejscu wśród 16 miast wojewódzkich Polski. Największą powierzchnię na mieszkańca oddawano w Szczecinie i Łodzi, najmniejszą w Krakowie i Wrocławiu.

Miasto Poznań realizowało działania, których celem było stymulowanie rynku mieszkaniowego poprzez sprzedaż na wolnym rynku działek komunalnych i Skarbu Państwa przeznaczonych pod budownictwo mieszkaniowe jednorodzinne (w roku 2014 wystawiono na sprzedaż ok. 100 działek o powierzchni od 400 do ponad 1000 m²). Oczekiwany rezultatem tych działań ma być zmniejszenie odpływu mieszkańców do innych lokalizacji.

3616 lokali mieszkalnych oddano do użytku w 2015 r.

W 2015 roku Miasto Poznań po raz kolejny zostało wskazane jako lider w zarządzaniu nieruchomościami wśród polskich miast. Mogą o tym świadczyć dwa wyróżnienia przyznane w minionym roku Poznańskiemu Towarzystwu Budownictwa Społecznego: tytuł laureata w II edycji Ogólnopolskiego Programu Promocji Gospodarczej „Lider Zarządzania Nieruchomościami” 2015 oraz tytuł najlepszego TBS w Polsce 2015 r. Tym, co szczególnie wyróżnia tę spółkę z prawie 100% udziałem Miasta w kapitale, jest dbałość o potrzeby mieszkańców, ciągły wzrost wartości rynkowej posiadanych nieruchomości, prowadzenie systematycznej gospodarki remontowej oraz konsekwentne dbanie o realizację polityki mieszkaniowej Poznania.

Dodatki mieszkaniowe

Poznańskie Centrum Świadczeń (PCS) posiada wypracowaną procedurę przyjmowania i rozpoznawania wniosków o dodatek mieszkaniowy, a prawidłowość jej stosowania monitorowana jest zgodnie z przyjętymi wskaźnikami w ramach Systemu Zarządzania w PCS. W 2015 r. na dodatki mieszkaniowe Miasto przeznaczyło kwotę w wysokości 18,3 mln zł.

W roku 2015 przeprowadzono 192 wywiady środowiskowe dotyczące ustawowych dodatków mieszkaniowych. Dodatkowo po ostatecznym rozpoznaniu wniosków o przyznanie dodatków mieszkaniowych Miasto Poznań prowadzi działania mające na celu zapobieganie nieuzasadnionym wypłatom świadczeń, tj.:

- W momencie zmiany lub zgonu zarządcy albo właściciela nieruchomości zawieszają się wypłaty świadczeń, do momentu przedłożenia przez nowego zarządcę odpowiednich dokumentów.
- Współpraca z zarządcami budynków w celu ustalenia, czy otrzymujący świadczenie klient na bieżąco opłaca różnicę między wysokością „czynszu” a kwotą przyznanego dodatku mieszkaniowego. Niedopłata przez okres co najmniej 2 miesięcy skutkuje wstrzymaniem dalszej wypłaty świadczeń.
- W przypadku zaniechania przez zarządcę obowiązku informowania PCS o zaleganiu z opłatą czynszową lub gdy informacja przekazana zostanie po wypłacie przyznanego dodatku mieszkaniowego – administrator otrzymuje wezwanie do zwrotu wypłaconego świadczenia.

- W momencie powzięcia informacji, że sprawy ostatecznie zakończone decyzjami o przyznaniu dodatku mieszkaniowego zostały rozpoznane w oparciu o fałszywe dowody bądź, gdy strona zataiła informacje mające istotny wpływ na sposób rozstrzygnięcia – wzrusza się te decyzje w trybie wznowienia. Z reguły nowe rozstrzygnięcia to odmowy przyznanego świadczenia lub przyznanie ich w znacznie mniejszej wysokości z jednoczesnym wezwaniem do zwrotu na rzecz gminy niesłusznie pobranych kwot w podwójnej wysokości.

Ruch budowlany w Poznaniu

W 2015 r. w Poznaniu wydano 1,1 tys. decyzji o warunkach zabudowy, 297 decyzji o lokalizacji inwestycji celu publicznego oraz niemalże 3 tys. pozwoleń na budowę (liczba ta jest analogiczna do roku wcześniejszego).

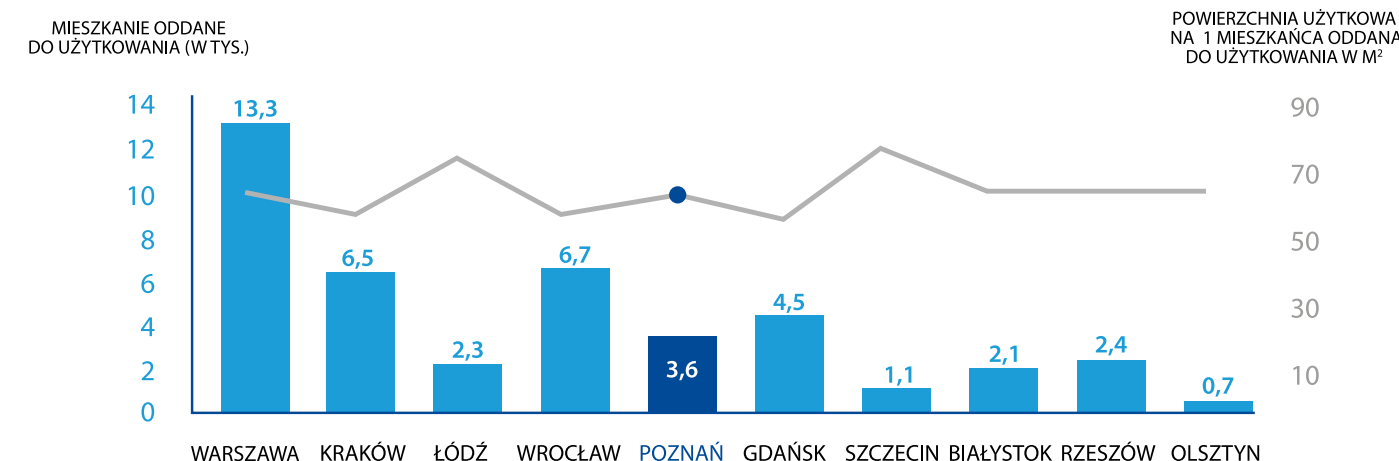
W ciągu roku wpłynęło 1,3 tys. wniosków o ustalenie warunków zabudowy (spadek o 6,7% w stosunku do roku 2014), 3,6 tys. wniosków o pozwolenie na budowę (o 2% więcej niż rok wcześniej) oraz prawie 2 tys. wniosków zgłoszeń robót budowlanych (spadek o 9,6% w stosunku do roku 2014). W minionym roku do Powiatowego Inspektora Nadzoru Budowlanego wpłynęły 263 zgłoszenia dotyczące rozpoczęcia budowy budynków mieszkalnych jednorodzinnych (wzrost o 7,3% względem roku wcześniejszego), 42 zgłoszenia rozpoczęcia budowy budynków mieszkalnych wielorodzinnych (wzrost o 16,7% względem 2014 r.) oraz 75 zgłoszeń budynków niemieszkalnych (spadek o 24% względem roku wcześniejszego). W minionym roku

wydano 215 decyzji pozwoleń na użytkowanie nowych obiektów. Najwięcej decyzji dotyczyło pozwoleń na użytkowanie budynków mieszkalnych wielorodzinnych (prawie 25%), urządzeń inżynierskich (19,5%) oraz budynków mieszkalnych jednorodzinnych (14%).

W celu zapewnienia mieszkańcom odpowiedniego poziomu bezpieczeństwa budowlanego Miasto przeprowadziło prawie 1,2 tys. kontroli stanów technicznych istniejących obiektów. W 2015 r. zostały przeprowadzone kontrole wybranych obiektów budowlanych znajdujących się w obrębie Starego Miasta. Celem tych kontroli było przede wszystkim sprawdzenie stanu technicznego obiektów, a w dalszej kolejności – w przypadku zaistnienia ku temu przesłanek – przeprowadzenie odpowiednich postępowań administracyjnych. Ponadto w 2015 r. kontynuowano podjęte w 2007 r. kontrole budynków mieszkalnych wielorodzinnych, ze szczególnym uwzględnieniem najstarszych poznańskich kamienic. Celem przeprowadzonych kontroli ww. obiektów budowlanych było sprawdzenie wykonywania przez właścicieli i zarządców ustawowych obowiązków w zakresie właściwego utrzymania i użytkowania tych obiektów, ze szczególnym uwzględnieniem wypełniania obowiązków przeprowadzania kontroli okresowych stanu technicznego budynków oraz instalacji, rzetelności prowadzenia ksiąg obiektów budowlanych oraz kompletowania i przechowywania dokumentacji obiektów budowlanych.

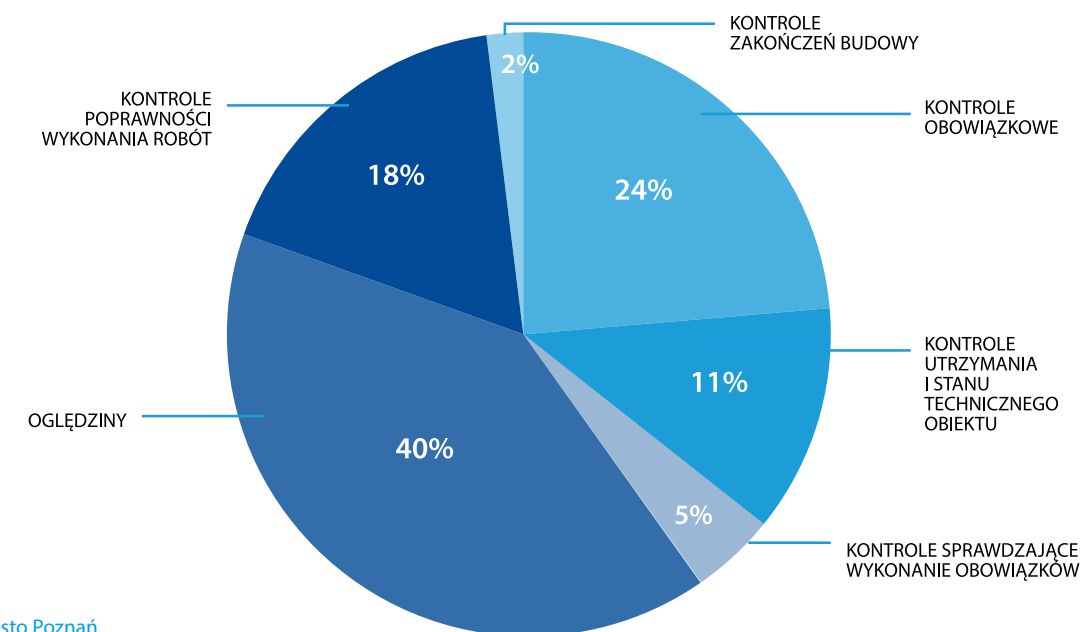
W minionym roku przeprowadzono kontrole zgodności z przepisami prawa budowlanego robót budowlanych prowadzonych na podstawie decyzji pozwolenia na budowę. Potrzeba kontroli budów wynika przede wszystkim ze stwierdzonych do-

Liczba oddanych mieszkań w miastach wojewódzkich w stosunku do powierzchni na 1 mieszkańca w 2015 r.



Źródło: Urząd Statystyczny w Poznaniu

Struktura kontroli obiektów budowlanych w 2015 r. Poznaniu



Źródło: Miasto Poznań

tychczas wielu nieprawidłowości w zakresie bezpieczeństwa wykonywanych robót budowlanych. W związku z powyższym w 2015 r. skontrolowano dodatkowo 21 takich budów (łącznie w 2015 r. skontrolowano prawidłowość prowadzenia 205 robót budowlanych). Na 12 spośród 21 skontrolowanych placów budów nie stwierdzono nieprawidłowości. Sprawdzeniu w trakcie tych kontroli podlegały m.in.: dokumentacja budowy, organizacja i zabezpieczenie placu budowy, sporządzenie i realizacja planu bezpieczeństwa i ochrony zdrowia, zgodność realizowanych robót z zatwierdzonym projektem budowlanym.

W celu zapewnienia bezpieczeństwa najmłodszym mieszkańcom Poznania przeprowadzono kontrolę obiektów małej architektury znajdujących się na placach zabaw. Doświadczenia poprzednich lat wskazują na potrzebę kontynuacji kontroli problemowych placów zabaw, wobec czego zostały przeprowadzone kontrole kolejnych placów zabaw, które nie zostały skontrolowane w poprzednich latach. Kontroli stanu technicznego i bezpieczeństwa użytkowania w 2015 r. poddano 28 placów zabaw (25 kontroli w terenie, pozostałe na podstawie przesłanej dokumentacji).

Kolejną grupą obiektów podlegających kontroli w 2015 r. były obiekty Centrum Wyszkołenia Jeździeckiego – Hipodrom Wola Sp. z o.o. Kontroli poddano utrzymanie w odpowiednim stanie technicznym 21 obiektów należących do centrum, znajdujących się przy ul. Lutyckiej 34 w Poznaniu. Wśród skontrolowanych obiektów były 3 stajnie, 2 trybuny, hotel, portiernia, kuźnia, 3 garaże, 2 hale, 2 wieże, stodoła, a także 5 budynków mieszkalnych. W wyniku kontroli stwierdzono, że właściciel dopełnił obowiązków wynikających z ustawy

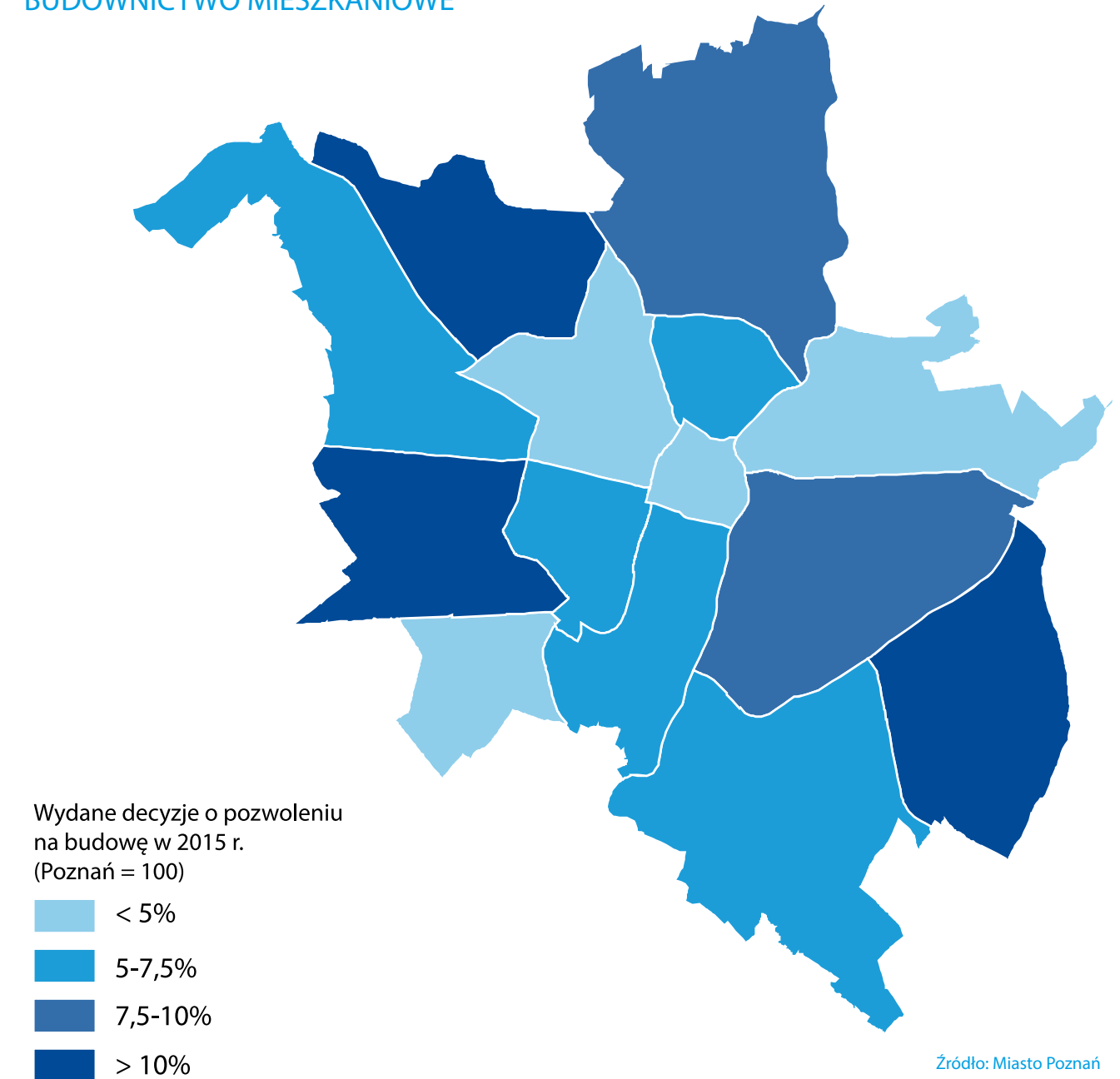
z dnia 7 lipca 1994 r. – Prawo budowlane, tj. prowadzi książkę obiektu budowlanego wraz z protokołami okresowych kontroli stanu technicznego. Zobowiązano przedstawiciela właściciela obiektów do sporządzenia harmonogramów niezbędnych robót remontowych planowanych w budynkach mieszkalnych.

W minionym roku realizowano także sprawdzenia zawiadomień o kontrolach obiektów wielkopowierzchniowych. W ramach realizacji przyjętego programu działania podjęto dalszą weryfikację wykazu obiektów wielkopowierzchniowych oraz analizę treści wpływających do Inspektoratu zawiadomień o przeprowadzonych kontrolach okresowych. Z uwagi na dobre warunki atmosferyczne w sezonie zimowym, nie kontrolowano bezpieczeństwa użytkowania obiektów wielkopowierzchniowych, co było planowane w razie wystąpienia czynników zewnętrznych oddziałujących na obiekt.

W 2015 r. skontrolowano również utrzymanie we właściwym stanie technicznym budynków użyteczności publicznej, w tym obiektów budowlanych ujętych w ewidencji budowli ochronnych na terenie Poznania. W tym zakresie przeprowadzono kontrole 31 budynków użyteczności publicznej.

Ostatnią grupą obiektów poddanych kontroli w 2015 r. były obiekty budowlane handlu, gastronomii i usług o niewielkiej kubaturze. Celem tych kontroli było przede wszystkim sprawdzenie legalności wytypowanych do kontroli obiektów. W tym zakresie poddano kontroli 14 obiektów znajdujących się w różnych rejonach Poznania.

RUCH BUDOWLANY W POZNANIU. BUDOWNICTWO MIESZKANIOWE



Źródło: Miasto Poznań

MIESZKALNICTWO KOMUNALNE W LICZBACH W 2015 R. W POZNANIU:

Mieszaniowe zasoby komunalne przekroczyły 12,5 tys., z czego 7 tys. w budynkach wspólnot mieszkaniowych i 5,5 tys. w budynkach będących własnością Miasta Poznania

Przeciętna cena 1 m² powierzchni mieszkania wg wyceny biegłego wynosiła
3999 zł.



Liczba gospodarstw domowych w mieszkaniach komunalnych, którym wypłacono dodatki wyniosła 17 743, wobec ogólnej liczby gospodarstw domowych, którym wypłacono dodatki – 61 760.

Liczba mieszkań w budynkach przewidzianych do sprzedaży wynosiła ponad
5000.

Liczba mieszkań socjalnych przydzielonych przez Miasto Poznań wyniosła ponad 120, a pomieszczeń tymczasowych – prawie 37.

Przeciętna powierzchnia użytkowa w lokalach komunalnych wynosiła
53,2 m²,
a mieszkań typu TBS
48,92 m².

Mieszkalnictwo komunalne

W celu zwiększenia możliwości mieszkalnictwa komunalnego, w ramach polityki mieszkaniowej Miasto Poznań realizuje szereg programów takich, jak:

PROGRAM PRZYGOTOWANIA NOWYCH LOKALIZACJI POD ZABUDOWĘ KOMUNALNĄ oraz ich zabudowy w celu zabezpieczenia potrzeb mieszkaniowych mieszkańców Poznania (w ramach którego w grudniu 2015 r. przekazano plac budowy przy ul. Rubież, gdzie powstaną 64 lokale),

PROGRAM ZAMIANY MIESZKAŃ, w ramach którego przeprowadzono łącznie 72 zamiany lokali mieszkaniowych, co pozwoliło na dostosowanie lokali do potrzeb poszczególnych osób i rodzin; kwota spłaconego zadłużenia w wyniku przeprowadzonych zamian wynosiła 103,8 tys. zł,

PROGRAM BUDOWNICTWA KOMUNALNEGO, w ramach którego założono budowę ok. 700 lokali komunalnych za kwotę około 100 mln zł.

W ramach działań infrastrukturalno-inwestycyjnych związanych z powiększeniem zaplecza mieszkaniowego w 2015 r. przygotowano w mieście 6 lokalizacji pod komunalne budownictwo mieszkaniowe – w przypadku jednej w grudniu 2015 r. przekazano wykonawcy plac budowy (ul. Rubież), a kolejne są na etapie przygotowywania potrzebnej dokumentacji (ul. Bolka, ul. Dymka, ul. Hlonda 2 lokalizacje oraz ul. Opolska – planuje się powstanie w tych lokalizacjach 616 lokali). Dodatkowo od stycznia 2015 r. przeprowadzono remonty na ok. 88 nieruchomościach na łączną kwotę ok. 900 tys. zł netto.

Projekty rozpoczęte w poprzednich latach

W poprzednich latach Miasto Poznań realizowało szereg programów adresowanych do wybranych grup społecznych, których efekty mają wpływ na wzrost zaspokojenia potrzeb lokalowych. Są to programy o dużym potencjale kontynuacyjnym w przyszłych latach. Do programów tych należą:

MIESZKANIE DLA SENIORA - jednym z elementów realizacji miejskiej polityki mieszkaniowej jest program „Mieszkanie dla Seniora” realizowany przez Poznańskie Towarzystwo Budownictwa Społecznego. Program ten jest kontynuacją działań podjętych w latach wcześniejszych. Jest on adresowany do osób starszych, mieszkających na terenie Poznania i ma na celu poprawę warunków bytowych osób w wieku poprodukcyjnym. Obiekty wybudowane w ramach programu zlokalizowane są przy ulicach Grabowej oraz Drewniańskiej.

W ramach programu „Mieszkanie dla absolwenta” w 2015 r. ukończono inwestycję przy ul. Palacza, w której znajdują się 143 mieszkania, w tym:

**77 mieszkań jednopokojowych,
o pow. od 33,10 do 40,34 m²**

**66 mieszkań dwupokojowych,
o pow. od 45,15 do 55,61 m²**

MIESZKANIE DLA ABSOLWENTA - w 2015 r. Poznańskie Towarzystwo Budownictwa Społecznego Sp. z o.o. przy współudziale środków z budżetu Miasta zakończyło i przekazało do użytkowania inwestycję przy ul. Palacza realizowaną w ramach projektu „Mieszkanie dla absolwenta”. Program nakierowany jest na zaspokojenie potrzeb mieszkaniowych młodych osób, których zarobki

nie pozwalają na zaciągnięcie kredytu na własne mieszkanie, a tym samym zatrzymanie wykształconej i młodej kadry w Poznaniu.

MIESZKANIE NA WYNAJEM Z DOJŚCIEM DO WŁASNOŚCI - w 2015 r. Poznańskie Towarzystwo Budownictwa Społecznego Sp. z o.o. rozpoczęło budowę pilotażowej inwestycji, mającej na celu zaspokojenie potrzeb mieszkaniowych osób, których zarobki nie pozwalają na zaciągnięcie kredytu na własne mieszkanie, powiększenie i urozmaicenie oferty mieszkaniowej na rynku. Projekt zrealizowany będzie na Strzeszynie przy ul. Suwalskiej, w formie kameralnego osiedla z mieszkaniami o metrażu od 58 do 83 m². W ramach projektu powstanie 20 mieszkań w niskiej zabudowie z balkonem lub tarasem oraz ogródkiem.

Utrzymanie komunalnych zasobów lokalowych

Z szacunków Miasta wynika, że w roku 2015 aż 79% zasobów komunalnych wymagało remontu oraz 750 budynków wspólnot mieszkaniowych potrzebowało renowacji. Z kolei ogólna liczba budynków objętych różnego rodzaju remontami wyniosła 938.

Ważnym działaniem Miasta Poznania, związanym z polityką mieszkaniową, było utworzenie w październiku 2015 r. Biura Spraw Lokalowych wraz ze stanowiskiem ds. interwencji lokatorskich. Biuro zapewnia m.in. koordynację i współpracę jednostek organizacyjnych Miasta w zakresie realizacji polityki mieszkaniowej oraz udziela pomocy mieszkaniowej osobom i rodzinom o niskich dochodach i opracowuje listę osób uprawnionych do jej uzyskania, a utworzone stanowisko ds. interwencji lokalowych ma zapewnić wsparcie oraz pomoc dla

osób i rodzin w rozwiązywaniu spraw i problemów wynikających ze stosunku najmu lokali mieszkalnych. W roku 2015 przyjęto 898 wniosków o udzielenie pomocy mieszkaniowej, z czego 199 rozpatrzono pozytywnie.

Stawki czynszowe w 2015 r. wahały się (uwzględniając czynniki podwyższające i obniżające wartość użytkową lokalu) od 4,90 zł/m² do 9,70 zł/m².

Średnia stawka dla zasobu komunalnego wynosiła 7,47 zł/m², a dla lokalu socjalnego i pomieszczeń tymczasowych – 2,45 zł/m².

Według stanu na koniec 2015 r. z opłatami czynszowymi zalegało 8,8 tys. osób, w tym powyżej dwóch miesięcy – 4,4 tys., natomiast zaległości z tytułu opłat za najem lokali mieszkalnych wyniosły ponad 125 mln zł, w tym ponad 2 miesiące – 123 mln zł. W 2015 r. wypłacono 571 odszkodowań z tytułu niedostarczenia lokalu socjalnego w związku z wyrokiem sądowym na łączną kwotę 8,4 mln zł. Liczba orzeczonych eksmisji przekroczyła 2,4 tys., z czego w 271 przypadkach wskazano ofertę lokali socjalnych oraz 170 pomieszczeń tymczasowych.

W ramach realizowanego programu zamiany mieszkań do zamiany zgłoszone zostały 294 lokale mieszkalne (w tym również mieszkania socjalne). Uczestnikom programu, złożono 1,1 tys. ofert zamiany i przeprowadzono łącznie 72 zamiany lokali, (w tym 11 zamian związanych z przejęciami i spłatami zadłużeń na łączną kwotę 178,9 tys. zł. Umożliwiono również 7 dotychczas zadłużonym najemcom – poprzez zamianę, zamieszkanie w lokalach mniejszych, o niższych kosztach utrzymania).

W ramach programu zagospodarowanych zostało 41 pustostanów, z czego 39 zostało wyremontowanych przez nowych najemców i na ich koszt.

Zarządzanie przestrzenią i gospodarka nieruchomościami

Miasto Poznań wdraża i udoskonala narzędzia zarządzania przestrzenią miejską, do których należy m.in. System Informacji Przestrzennej (SIP).

Najważniejszym celem prowadzenia Systemu Informacji Przestrzennej jest dostarczanie informacji niezbędnych w procesie zarządzania przestrzenią miasta. Cel ten jest realizowany poprzez pozyskiwanie danych o przestrzeni miasta, integrację tych danych i udostępnianie informacji użytkownikom. SIP funkcjonuje w Poznaniu od 2006 r. i jest częścią projektu e-miasto programu strategicznego „Cyfrowy Poznań”. Realizując zadania ww. projektu, SIP udostępnia wiedzę o mieście, stale usprawnia pracę jednostek miejskich i podnosi jakość obsługi interesantów. SIP przyczynia się do zwiększenia efektywności przepływu informacji i stwarza dogodne warunki do przyspieszenia procesu załatwiania spraw.

Prace rozwojowe wykonane w 2015 r. dotyczyły dalszej rozbudowy zakresu informacyjnego, porządkowania Centralnej Bazy Danych SIP oraz wdrażania przyjętych standardów wymiany danych. Prowadzono prace projektowe i realizacyjne nad portalem oraz publikacją serwisów mapowych. Przełomowym osiągnięciem jest przygotowanie nowej, internetowej przeglądarki SIP. Nowością jest także opublikowanie w innej dedykowanej przeglądarce lotniczych zdjęć ukośnych dla 30 km² obszaru miasta. Przeglądarka pozwala

na wyświetlanie widoków obiektów z czterech stron świata oraz na dokonanie pomiarów na zdjęciach w płaszczyźnie poziomej i pionowej.

W ramach działań związanych z gospodarką nieruchomościami, w 2015 r. Miasto Poznań sprzedało 72 nieruchomości w trybie przetargowym, 29 nieruchomości w trybie bezprzetargowym, zaś na zasadzie zniesienia współwłasności – 3 nieruchomości. Łączna powierzchnia działek wyniosła 200,8 tys. m². W ramach transakcji na rzecz użytkowników wieczystych w trybie bezprzetargowym sprzedano 18 nieruchomości o łącznej powierzchni 60,9 tys. m². W użytkowanie wieczyste w trybie regulacyjnym oddano łącznie 126 działek, przy czym w 106 przypadkach podpisano akt notarialny. Ponadto 246 działek o łącznej powierzchni 2851 tys. m² przekazano na rzecz Polskiego Związku Działkowców.

W minionym roku łączne dochody Miasta z tytułu gospodarowania nieruchomościami miasta wyniosły prawie 120 mln zł. Największy udział w strukturze dochodów miały wpłaty z tytułu odpłatnego nabycia prawa własności nieruchomości – 50,1 mln zł, następnie wpływy z opłat za zarząd, użytkowanie i użytkowanie wieczyste nieruchomości – 42,2 mln zł. Dochody z najmu i dzierżawy składników majątkowych wyniosły ponad 16,5 mln zł, zaś z tytułu przekształcenia praw użytkowania wieczystego w prawo własności 4,5 mln zł. Pozostałe dochody i odszkodowania za grunty pod pasy drogowe wyniosły 6,4 mln zł.

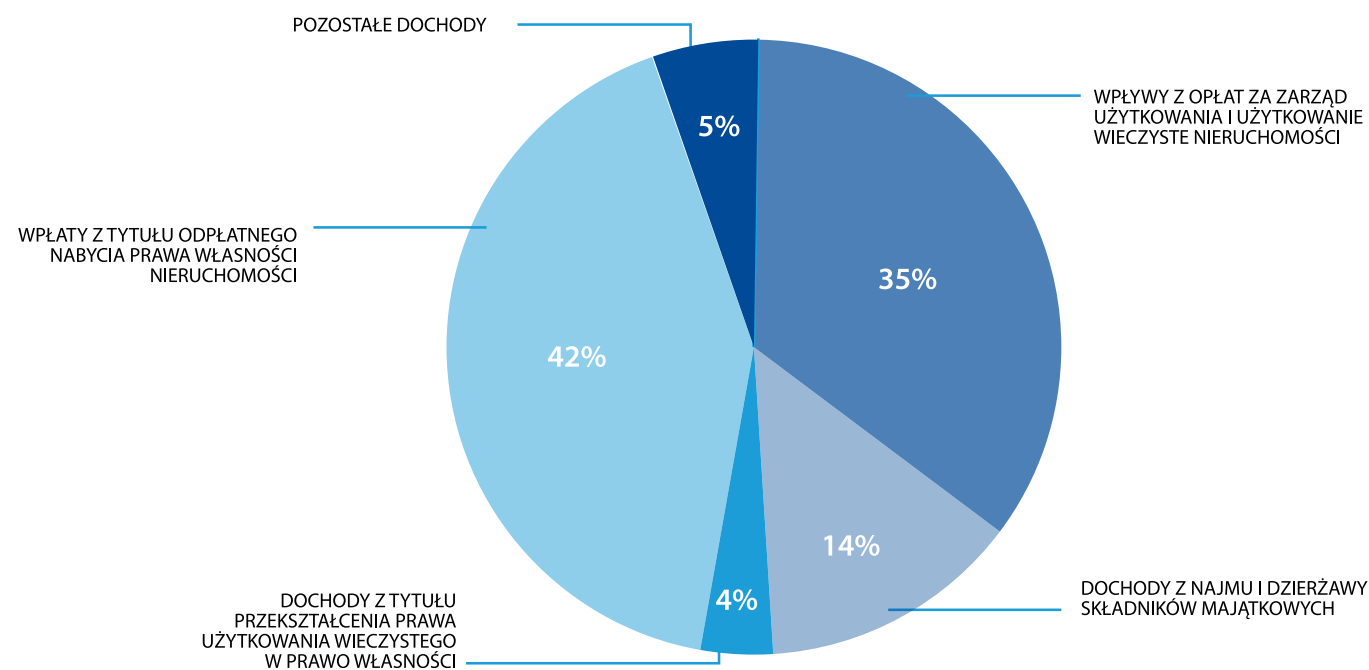
Innym ważnym przedsięwzięciem realizowanym przez Miasto Poznań w 2015 r. w zakresie gospodarki przestrzenią miejską była cyfryzacja i modernizacja ewidencji gruntów i budynków, sieci

uzbrojenia terenu i obiektów topograficznych, a także szczegółowych osnów geodezyjnych. Celem prowadzonych działań była budowa numerycznych baz danych zasobu geodezyjnego. Dzięki temu rozwiązaniu dane, które prowadzone i rejestrowane są w Miejskim Ośrodku Dokumentacji Geodezyjnej i Kartograficznej, będą dostosowywane do obowiązujących przepisów.

W zakresie gospodarki nieruchomościami Miasto Poznań zrealizowało 2 umowy w ramach prawa pierwokupu (1/3 udziałów w działce), w ramach nabycia – 6 umów (11 działek, 1 lokal oraz udział w 10 działkach), w ramach zamiany natomiast – 5 umów (37 działek). Dla 75 działek o łącznej powierzchni 12 485,64 m² ustanowiono uchwalenie służebności gruntowych. Zawieszono 420 umów dzierżawy na działki o powierzchni 731,9 tys. m² oraz rozwiązano 283 umowy na działki o powierzchni 965,8 m². W zakresie przekształcenia prawa użytkowania wieczystego w prawo własności wydano 102 decyzje, które dotyczyły działek o powierzchni 137,7 tys. m².

Z miejskich zasobów komunalnych w trybie przetargowym sprzedano w minionym roku 8 lokali o łącznej powierzchni 226,4 m², w tym 6 lokali mieszkalnych oraz 2 lokale niemieszkalne. Sprzedano udziały w prawie użytkowania wieczystego gruntów przynależących do lokali – 6 działek (1,5 tys. m²), udziały we współwłasności nieruchomości – 6 działek (3,6 tys. m²), natomiast w ramach trybu bezprzetargowego 125 lokali o łącznej powierzchni 7,5 tys. m².

Struktura dochodów z gospodarowania
nieruchomościami Miasta Poznania w 2015 r.



Źródło: Miasto Poznań

INFRASTRUKTURA

Infrastruktura techniczna

Energia elektryczna

W 2015 r. dostawca energii elektrycznej ENEA Operator Sp. z o.o. odnotował wzrost liczby przyłączeń do sieci zarówno wśród gospodarstw domowych, jak również w przemyśle oraz lokalach niemieszkalnych:

	ŁĄCZNA LICZBA PRZYŁĄCZEŃ W 2015 R.	NOWE PRZYŁĄCZENIA ZREALIZOWANE W 2015 R.
Liczba przyłączeń ogółem, w tym ⁴⁰ :	344 512	+4 948
przemysł	2 489	+105
lokale mieszkalne	309 426	+4 827
lokale niemieszkalne	32 597	+16

Źródło: Miasto Poznań

Z tytułu nowych przyłączeń wzrosło również zapotrzebowanie miasta na energię elektryczną, co można zaobserwować, po poziomie jej zużycia – w roku 2015 wyniosło ono ogółem dla spółki ENEA Operator Sp. z o.o. 2,6 mln MWh, co daje wzrost o 37,4 tys. MWh w porównaniu z rokiem 2014.

W 2015 r. działająca na terenie miasta spółka ENEA Operator Sp. z o.o. zrealizowała inwestycje, których celem była poprawa pewności zasilania

aglomeracji poznańskiej, dzięki czemu poznańskie gospodarstwa domowe i firmy miały dostęp do sprawnie funkcjonującej usługi przesyłu energii elektrycznej. W ramach tego celu zrealizowano działania takie, jak:

PROGRAM LIKWIDACJI SIECI 6KV – konieczne było zmniejszenie nakładów na eksploatację bardzo kosztownej awaryjnej sieci 6 kV, która w znacznej części ma ponad 50 lat. Wymiana linii kablowych

6120 km

tyle wynosi długość sieci energetycznej obsługiwanej w Poznaniu przez Enea Operator Sp. z o.o. To prawie tyle samo, co droga lądowa z Poznania do Lizbony i z powrotem.

PROGRAM KAWKA

to działanie rozpoczęte w 2015 r., w którym Veolia Energia Poznań aktywnie uczestniczy w procesie włączenia do miejskiej sieci ciepłej obiektów opalanych węglem. W 2015 r., w ramach przyłączenia do ciepła systemowego, zostały zlikwidowane 42 piece opalane węglem. W 2016 r. planowane jest podłączenie 14 budynków (w tym 4 budynki miejskie).

516,2 km

tyle wynosiła długość sieci ciepłej w 2015 r. i zwiększyła się ona prawie o 10 km względem roku poprzedniego.

AQUANET

oferuje mieszkańcom Poznania możliwość preferencyjnego podłączenia nieruchomości zabudowanych i zamieszkałych do sieci kanalizacji sanitarnej wraz z dofinansowaniem dla osób najuboższych, dzięki czemu wspiera mieszkańców w wypełnieniu ustawowego obowiązku przyłączenia się do istniejącej sieci kanalizacyjnej, likwidacji bezodpływowych zbiorników na nieczystości ciekłe, przyczyniając się tym samym do ochrony środowiska.

6 kV to kolejny etap realizacji projektu modernizacyjnego, którego zakończenie planowane jest na 2022 r.

MODERNIZACJA STACJI transformatorowych SN/nn.

W celu dalszego wzmocnienia stabilności dostaw energii elektrycznej na terenie Poznania firma planuje na lata kolejne szereg modernizacji i inwestycji:

WYBUDOWANIE NOWEJ STACJI 110/15/6 KV w związku z wygaszaniem działalności produkcyjnej na terenie EC Garbary.

WYBUDOWANIE LINII KABLOWEJ WN 110 KV dł. 3,9 km. Modernizacja rozd. WN 110 kV w GPZ Bema wraz z budową pola WN 110 kV. Nowo powstała linia pozwoli stworzyć połączenie GPZ Bema z EC Karolin.

Sieć ciepłownicza

Dostęp do sieci ciepłowniczej na terenie Poznania zapewnia spółka Veolia Energia Poznań S.A., należąca do francuskiej grupy kapitałowej Veolia Environnement. Ona też zajmuje się rozwojem miejskiego systemu ciepłowniczego, który realizowany jest poprzez włączenia do systemu zarówno nowo powstających budynków, jak i obiektów istniejących. Obecnie główne obszary miasta, w których Veolia realizuje swoje inwestycje to: Łazarz, Wilda oraz centrum Poznania, objęte programem KAWKA dotyczącym poprawy warunków środowiska naturalnego i zmniejszenia zanieczyszczenia powietrza w Poznaniu.

Spółka oferuje mieszkańcom Poznania podłączenie do sieci ciepłej zamiast ogrzewania na paliwo stałe i wspólnie z Miastem Poznań uczestniczy w kampanii informacyjnej dotyczącej możliwości uzyskania środków na te modernizacje.

W 2015 r. spółka kontynuowała działania zmierzające do obniżenia poziomu zużycia ciepła, a co za tym idzie kosz-

tów ogrzewania dla jej użytkowników, w tym również przez instytucje publiczne.

W 2015 r. kontynuowany był program wymiany gazowych źródeł ciepła w obiektach szkolnych i sukcesywne ich podłączanie do sieci ciepłowniczej. Dodatkowo z każdą ze szkół podjęto współpracę w zakresie zarządzania energią w budynkach, co pozwoli na realne oszczędności w procesie administracji budynkami szkolnymi w przyszłości.

W 2015 r. spółka zawarła 124 umowy dotyczące dostaw ciepła z miejskiej sieci ciepłej. Kontynuowano projekt podłączenia do miejskiej sieci ciepłej 64 źródeł gazowych należących do spółki. Efektem tego działania będzie przede wszystkim obniżenie emisji w centrum miasta. Dodatkowo mieszkańcy podłączanych budynków będą mieli możliwość skorzystania z centralnego przygotowania ciepłej wody użytkowej. Realizację projektu zaplanowano na okres 3 lat.

Wodociągi i kanalizacja

Usługi wodociągowo-kanalizacyjne na terenie Poznania świadczy spółka Aquanet SA. Zużycie wody z wodociągów w 2015 r. wyniosło 31,5 mln m³, z czego 21,8 mln m³ zużyły gospodarstwa domowe.

Poznańskie gospodarstwa domowe w 2015 r. zużywały dziennie średnio 60 tys. m³ wody. To tyle samo wody, ile mieści się w 20 basenach olimpijskich.

W 2015 r. spółka Aquanet realizowała prace remontowo-budowlane, których celem było zwiększenie

zakresu oraz poprawa jakości usług wodno-kanalizacyjnych świadczonych dla mieszkańców miasta. Do najważniejszych prac realizowanych w 2015 r. należała modernizacja Poznańskiego Systemu Kanalizacyjnego (PSK), w ramach której dokonano renowacji zużytych technicznie kanałów z zastosowaniem technologii bezwykopowych. Prace I etapu objęły ulice: Św. Marcin, Towarową, Matyi i Roosevelta. W drugim etapie prowadzono prace renowacyjne sieci kanalizacyjnej w dzielnicach: Stare Miasto, Wilda, Dębiec, Łazarz i Jeżyce oraz renowację kolektora w ulicach: Zawady, Bałtycka, Chemiczna. W celu zapewnienia przyłączy kanalizacyjnych nowym odbiorcom, w 2015 r. realizowano prace na terenie osiedli Skorupki i Szczepankowa. W 2015 r. w Poznaniu 36,6 tys. gospodarstw domowych miało przyłącza do sieci kanalizacyjnej, co daje o 723 przyłącza więcej niż rok wcześniej.

W celu złagodzenia skutków podwyżek cen wody i ścieków Miejski Ośrodek Pomocy Rodzinie udziela mieszkańcom o najniższych dochodach wsparcia finansowego w ramach programu „Fundusz Wodociągowy Aquanet”. Środki na ten fundusz pochodzą w 100% od spółki Aquanet. W roku 2015 spółka przeznaczyła na ten cel 415,8 tys. zł, wspierając tym samym 2,2 tys. gospodarstw (5,4 tys. osób). Działanie to realizowane było przez Fundację „Dziecko w Centrum” oraz Miejski Ośrodek Pomocy Rodzinie.

Gazownictwo

Dostawcą paliwa gazowego dla poznańskich gospodarstw domowych oraz przemysłu jest Polska Spółka Gazownictwa Sp. z o.o. Oddział Poznań, dostarczająca surowiec do 177 tys. odbiorców. W 2015 r. spółka sprzedała 213 mln m³ gazu.

W minionym roku prowadzono kolejne prace modernizacyjne i inwestycyjne dla instalacji gazowych na terenie miasta. Do najważniejszych, rozpoczętych w 2015 r. należą prace przy ul. Żupańskiego, dzięki którym dostępnych będzie 17 nowych przyłączy do sieci, prace przy ul. Strzeleckiej, które

zapewnią 29 nowych przyłączy oraz prace na odcinku od ul. Warszawskiej do ul. Wrzesińskiej, które zapewnią 1 nowe przyłącze. Dodatkowo rozpoczęto pracę nad instalacją gazociągową przy ulicach Niestachowskiej, Witosy oraz Al. Solidarności o długości 4 km.

Infrastruktura teleinformatyczna

Poznań oferuje swoim mieszkańcom i turystom bezprzewodowy bezpłatny dostęp do Internetu. Sieć internetowa dostępna jest w przestrzeni miejskiej. Tworzy ją 120 punktów dostępowych znajdujących się na obszarze centrum miasta, w ciągu ulic: Głogowskiej, Roosevelta, Dąbrowskiego, Grunwaldzkiej oraz na Ostrowie Tumskim, dworcach autobusowych i na terenie Nowego ZOO.

Z bezpłatnego dostępu do Internetu mogą także korzystać pasażerowie poznańskiego MPK. Dzięki obowiązującej od 2013 r. umowie między INEA oraz MPK we wszystkich poznańskich środkach komunikacji, w których dostępna jest odpowiednia infrastruktura techniczna, funkcjonują mobilne hotspoty.

W roku 2015 Miasto Poznań kontynuowało i zakończyło trwające ponad 5 lat prace związane z projektem zwalczania nierówności w dostępie do informacji pn. „Przeciwdziałanie wykluczeniu cyfrowemu”. Projekt adresowany był do osób i rodzin na terenie Poznania spełniających kryterium dochodowe upoważniające do wsparcia w ramach pomocy społecznej lub świadczeń rodzinnych, osób niepełnosprawnych ze znacznym i umiarkowanym stopniem niepełnosprawności oraz dzieci i młodzieży uczącej się, uprawnionej do uzyskania stypendiów socjalnych, rodzin zastępczych, rodzinnych domów dziecka, samotnych rodziców, którzy spełniają kryterium dochodowe upoważniające do

korzystania ze świadczeń funduszu alimentacyjnego. Rezultatem tego działania było zapewnienie dostępu do sieci Internet 3 tys. najuboższych gospodarstw domowych.

Miniony rok upłynął również pod znakiem ostatnich prac nad Centrum Badań Technologii Informatycznych (CBTI), mieszczącym 100 tys. serwerów. CBTI to największy tego typu obiekt w Polsce będący inwestycją komercyjną polskiej firmy Beyond.pl. Celem inwestycji ma być stworzenie systemów komputerowych o zastosowaniu w prowadzeniu różnego rodzaju badań. W 2015 r. realizowano pierwszy etap inwestycji. Centrum danych pod względem technicznym będzie porównywalne z najlepszymi obiektami na świecie należącymi do Google, Facebooka czy SwitchNap. Inwestycja zaowocuje w przyszłości ok. 50 nowymi miejscami pracy dla mieszkańców Poznania. W 2015 r. w Poznaniu otwarto Centrum Badawcze Polskiego Internetu Optycznego (CBPIO), umoż-

liwiający prowadzenie działalności naukowej i badawczo-rozwojowej w dziedzinie rozwoju sieci optycznych oraz wykorzystania ich do prowadzenia specjalistycznych badań przez polskie i zagraniczne ośrodki naukowe, którym do prowadzenia prac niezbędna jest nowoczesna infrastruktura i pionierskie, eksperymentalne rozwiązania wykraczające poza przyjęte standardy. Nowo wybudowane budynki CBPIO stały się siedzibą Poznańskiego Centrum Superkomputerowo-Sieciowego. Na CBPIO składa się kompleks obiektów, w tym centrum danych (tzw. budynek sal technologicznych) oraz powiązany z nim obiekt laboratoryjno-biurowy. Kilkanaście specjalizowanych laboratoriów ICT zintegrowano z siecią Polskiego

Infrastruktura drogowa i komunikacyjna

Wysoka jakość dróg przekłada się na minimalizację uciążliwości życia i pozytywnie wpływa na wizerunek miasta.

Gęstość szlaków komunikacyjnych, jakość dróg oraz dostępna liczba połączeń są istotne nie tylko dla mieszkańców, ale także dla obecnych i potencjalnych inwestorów oraz przedsiębiorców. Mając te dwa fakty na względzie, Miasto Poznań podjęło lub kontynuowało w 2015 r. szereg działań służących usprawnianiu przestrzeni miejskiej.

Bezpieczeństwo drogowe w Poznaniu

O realnej poprawie bezpieczeństwa na poznańskich drogach świadczy zaobserwowany wyraźny trend spadkowy w liczbie wypadków drogowych. W 2015 r. policja odnotowała ich 306. Choć liczba

Internetu Optycznego i za jej pośrednictwem są one dostępne dla polskiego i zagranicznego środowiska naukowego, a także podmiotów działających w obszarze badań i innowacji ICT. CBPIO jest bowiem głównym węzłem światłowodowej krajowej naukowej sieci PIONIER, łączącej Polskę z paneuropejską siecią GÉANT oraz bezpośrednio z CERN i LOFAR, a Centrum komputerów dużej mocy obliczeniowej i archiwizacji, powiązane z europejskimi inicjatywami PRACE i EUDAT, stanowi ważny element europejskiej przestrzeni badawczej. Powstanie CBPIO przyczynia się do trwałego ukształtowania inteligentnej specjalizacji Poznania i Wielkopolski w zakresie badań, edukacji i wdrożeń w obszarze informatyki.

ta zbliżona była do statystyk z roku 2014 (297 wypadków), to jednak jest ona potwierdzeniem znaczącej (niemalże o 15%) redukcji incydentów względem lat poprzednich (bilans za 2013 r. to 352 wypadki). Zmiana ta jest jednym z widocznych rezultatów podejmowanych w Poznaniu w ostatnim czasie modernizacji drogowych oraz inwestycji.

Sieć i stan dróg w Poznaniu. Najważniejsze remonty i modernizacje

Na poznańską sieć dróg składa się 911 km ulic o nawierzchni twardej, z których prawie dwie trzecie (58,8%) jest w stanie dobrym lub zadowolającym.

Długość siatki poznańskich dróg nie uległa w 2015 r. znaczącej zmianie, natomiast realizowano prace, których celem była poprawa istniejącej infrastruktury. Do najważniejszych realizowanych remontów i inwestycji w minionym roku zaliczyć należy:

PRZEBUDOWĘ WĘZŁA KOMUNIKACYJNEGO RONDO KAPONIERA, w ramach której realizowano prace związane z przebudową konstrukcji wsporniczej ul. Roosevelta oraz przebudowę ronda Kaponiera (przebudowy układu torowego i drogowego). Pod koniec roku stopień realizacji prac wynosił 80%.

PRZEBUDOWĘ OBIEKTÓW INŻYNIERSKICH NAD UL. INFLANCKĄ I UL. CHARTOWO w ramach programu „Poznań Rataje – Franowo”. W minionym roku rozebrano wiadukty północne obiektów nad ulicami Chartowo i Inflancką. Trwa również budowa obiektów północnych. Inwestycja zgodna z miejskim pla-

nem zagospodarowania przestrzennego przyczyni się do poprawy jakości układu komunikacyjnego – wjazdu oraz wyjazdu z Poznania na wschód oraz poprawy jakości życia mieszkańców, głównie z Rataj.

WDROŻENIE SYSTEMU ITS POZNAŃ, który umożliwi większy wpływ na sterowanie ruchem w mieście – wprowadzenie priorytetów (korytarzy) dla komunikacji zbiorowej, wprowadzenie obszarowej optymalizacji ruchu drogowego, zwiększenie bezpieczeństwa ruchu (odcinkowe pomiary prędkości, system przejeżdżania pojazdów na czerwonym świetle, informowanie o wypadkach), ochrona dróg (wagi wstępnej ważenia, eliminacja ruchu ponadgabarytowego), informowanie uczestników ruchu (tablice zmiennej treści, portal ZDM). Pod koniec 2015 r. realizowano procedurę przekazywania prac przez inwestora zastępczego (PIM) do Zarządu Dróg Miejskich.

Ruch samochodowy w Poznaniu

Uciążliwość ruchu drogowego to wskaźnik mający znaczący wpływ na jakość życia w mieście. Szczególnie dla zmotoryzowanych mieszkańców wiedza dotycząca uciążliwości korków w przestrzeni miejskiej jest istotna – to ona bezpośrednio wpływa na jakość ich codziennego funkcjonowania. Dotyczy to np. czasu dojazdu do pracy i z pracy, czasu wydostania się z miasta na zaplanowany urlop czy czasu dojazdu różnego rodzaju służb na miejsce interwencji. Monitorowanie poziomu uciążliwości ruchu drogowego pozwala władzom miasta lepiej planować prace modernizacyjne oraz inwestycyjne, które odpowiedzą na potrzeby uczestników ruchu drogowego.

Do pomiaru uciążliwości ruchu drogowego wykorzystuje się wskaźniki takie, jak: wskaźnik uciążliwości korków (mierzony jako wzrost czasu potrzebnego na przejazd z centrum miasta do największych dzielnic

mieszkaniowych w godzinach szczytu) oraz liczbę samochodów na kilometr kwadratowy. Jak wskazuje wydany w 2015 r. przez firmę PwC Polska „Raport o polskich metropoliach 2015”, przy średnim poziomie dla

12 miast równym 100, wskaźnik ten w Poznaniu kształtuje się na poziomie 88,5. Stawia to Poznań w grupie miast, w których uciążliwość ruchu drogowego jest znaczna (choć niższa niż w Warszawie, Krakowie, Wrocławiu i Łodzi).

W minionym roku w zakresie motoryzacji odnotowano 443,6 tys. zarejestrowanych pojazdów, w tym 339 tys. pojazdów osobowych – o 11,2 tys. aut więcej niż w roku poprzednim. W latach kolejnych Miasto Poznań planuje uruchomienie na mapie miejskiej funkcji pokazującej liczbę zarejestrowanych pojazdów w danym rejonie miasta, co może przysłużyć się rozwojowi lokalnych usług okołomotoryzacyjnych. Korzyścią będzie możliwość indywidualnego sprawdzania liczby pojazdów, np. przy planowaniu w danym rejonie budowy myjni samochodowej czy warsztatu naprawczego.

622 – to liczba samochodów osobowych prywatnych, przypadających na 1000 mieszkańców Poznania w 2015 r.

Komunikacja rowerowa

Na koniec 2015 r. poznańska siatka ścieżek rowerowych składała się łącznie ze 136,4 km tras. W mieście funkcjonuje 37 punktów wypożyczania rowerów w ramach Poznańskiego Roweru Miejskiego (PRM). Poznaniacy i turyści mają w nich do dyspozycji 443 rowery, dzięki czemu PRM stał się czwartym co do wielkości systemem rowerowym w Polsce.

W 2015 r. po Poznański Rower Miejski sięgano ponad 123 tys. razy, a grono zarejestrowanych w systemie użytkowników powiększyło się o 14 tys. osób, co daje dwa razy lepszy wynik niż w sezonie 2014.

Kandydaci na kierowców w 2015 r. mogli przygotowywać się w 67 ośrodkach szkolenia kierowców (OSK). Liczba ta zmniejszyła się o 8 w porównaniu do roku poprzedniego, co należy tłumaczyć faktem, iż od roku 2013, czyli daty wejścia w życie ustawy o kierujących pojazdami, systematycznie spada liczba OSK. Głównym powodem takiej sytuacji jest zwiększenie obowiązków przedsiębiorców, a co za tym idzie wzrost kosztów funkcjonowania OSK. Przy ul. Wilczak 53 funkcjonuje Wojewódzki Ośrodek Ruchu Drogowego, który w 2015 r. w zakresie obsługi mieszkańców Poznania, obsłużył 15,5 tys. egzaminów teoretycznych oraz 19,4 tys. egzaminów praktycznych, zakończonych łącznie 6,7 tys. pomyślnie zdanymi egzaminami we wszystkich kategoriach.

Miasto Poznań udostępniło na mapie miejskiej dane ośrodków szkolenia kierowców i stacji kontroli pojazdów. Rozwiązanie to ma wspierać mieszkańców przy wyborze lokalizacji tego typu obiektu.

BADANIE ANKIETOWE MIESZKAŃCÓW POZNANIA DOTYCZĄCE INFRASTRUKTURY ROWEROWEJ, którego efektem jest zobrazowanie opinii mieszkańców odnośnie miejskiej infrastruktury rowerowej, w szczególności przedstawienie intensywności użytkowania rowerów przez poznaniaków, oceny bezpieczeństwa poruszania się rowerem po mieście, ukazanie poziomu zgody na wprowadzenie zmian w układzie drogowym oraz stopnia popularności i oceny PRM. Pozyskanie danych od mieszkańców Poznania stanowiło element prac przygotowawczych do opracowania nowego Programu Rowerowego Miasta Poznania.

POSZUKIWANIE DOBRYCH PRAKTYK ZAGRANICZNYCH – wyjazd przedstawicieli Miasta Poznań do Kopenhagi w celu wizytacji rozwiązań rowerowych oraz terenów zieleni. Uczestnicy wyjazdu mieli możliwość zapoznania się z polityką rowerową Kopenhagi, biorąc udział w spotkaniach z przedstawicielami Duńskiej Dyrekcji Dróg i kopenhaskimi specjalistami w zakresie infrastruktury rowerowej, a także poprzez uczestnictwo w przejazdach rowerowych po mieście, co pozwoliło w praktyce przetestować wdrożone tam rozwiązania.

PRZEPROWADZENIE MIEJSKIEGO AUDYTU ROWEROWEGO, w ramach którego przedstawiciele Miasta Poznania z udziałem organizacji rowerowych wypracowali wspólną ocenę obecnej polityki rowerowej oraz plan działań na okres styczeń 2016 – czerwiec 2018. Audyt rowerowy został przeprowadzony według europejskiego standardu BYPAD.

Na bazie pozyskanej wiedzy oraz dotychczasowych doświadczeń przygotowano szereg dokumentów, na których w następnych latach bazo-

wać mają plany budowy infrastruktury rowerowej. Opracowano koncepcję „Rozwiązania komunikacyjne usprawniające ruch rowerowy na terenie Miasta Poznania – Centrum Północ”, której celem jest przedstawienie propozycji usprawnień dla rowerzystów, pozwalających im na szybsze, wygodniejsze i bezpieczniejsze poruszanie się po północnym obszarze centrum miasta Poznania, na terenie wyznaczonym następującymi ulicami: Kutrzeby – Północna – Garbary – plac Bernardyński – Zielona – Podgórna – Św. Marcin – al. Niepodległości. Innym ważnym dokumentem rowerowym, opracowanym w 2015 r., był zbiór standardów technicznych infrastruktury rowerowej na terenie Poznania. Dokument ma uprościć i przyspieszyć projektowanie infrastruktury rowerowej o wysokiej jakości. Dodatkowo Miasto Poznań przygotowało oszacowanie kosztów opracowania programu inwestycyjnego w zakresie tras rowerowych, uwzględniającego połączenie z gminami sąsiadującymi. Opracowanie szczegółowego programu ciągów rowerowych na granicach miasta planowane jest na 2016 r.

Przedsięwzięcia planistyczne oraz infrastrukturalne to nie jedyne działania sprzyjające budowaniu kultury rowerowej w Poznaniu. W 2015 r. Miasto dołożyło też starań w budowaniu świadomości rowerowej mieszkańców oraz turystów. Po raz siódmy wydano elektroniczny przewodnik rowerowy po Poznaniu. W odpowiedzi na potrzeby mieszkańców na kolejne lata planowane jest także przygotowanie papierowej wersji przewodnika i map. Dodrukowano również nowy nakład ulotki informacyjnej „Kontrapasy. Rowerem po Poznaniu/Strefa 30”. Powstawanie stref uspokojonego ruchu, strefy 30 w centrum Poznania, wyznaczanie kontrapasów wiąże się z koniecznością

przekazania wszystkim uczestnikom ruchu rowerowego, a przede wszystkim rowerzystom wiedzy

na temat obowiązujących przepisów ruchu drogowego, poprawnego korzystania z udogodnień.

Infrastruktura kolejowa

Poznań jest również dobrze skomunikowany z innymi miastami województwa wielkopolskiego, zapewniając tym samym transport osobom zatrudnionym w Poznaniu. Usługi transportowe na obszarze metropolitalnym świadczą 2 spółki.

SPÓŁKA KOLEJE WIELKOPOLSKIE – zapewnia dojazd do aglomeracji poznańskiej mieszkańcom wielkopolskich miejscowości z 5 kierunków (w układzie promienistym): Mogilno, Gołańcz, Kutno, Zbąszynek i Wolsztyn. Szacuje się, że tylko na trasach dojazdowych do Poznania spółka przewiozła w 2015 r. łącznie 7,2 mln pasażerów⁴¹.

WIELKOPOLSKI ODZIAŁ KOLEI REGIONALNYCH – w 2015 r. spółka zrealizowała na terenie Wielkopolski 352 połączenia i odnotowała 15,4 mln pasażerów w ciągu roku, czyli o 1,2 mln pasażerów więcej niż w roku poprzednim. Spółka obsługuje w regionie 5 autobusów szynowych.

Lotnisko

Port Lotniczy Poznań-Ławica Sp. z o.o. zakończył w 2015 r. szereg projektów usprawniających prace poznańskiego lotniska i zwiększających jego możliwości.

Najważniejsze inwestycje, zakończone w 2015 r. mają w przyszłości przyczynić się do:

- Zwiększenia przepustowości Portu Lotniczego Poznań-Ławica poprzez zwiększenie przepustowości portów lotniczych w sieci TEN-T (3,0 mln pasażerów/rok).

W trosce o integrację transportową miasta z terenami podmiejskim, Stowarzyszenie Metropolia Poznań realizowało projekt „Master Plan dla Poznańskiej Kolei Metropolitalnej”, w ramach którego w minionym roku opracowano „Koncepcję budowy funkcjonalnych węzłów przesiadkowych PKM w kierunku zwiększenia ich dostępności oraz oferowania usług komplementarnych do komunikacji publicznej” oraz zasady funkcjonowania Poznańskiej Kolei Metropolitalnej.

- Dostosowania do obowiązujących norm i standardów prowadzenia działalności poprzez poprawę części infrastruktury portu lotniczego – zakładany rezultat projektu: obsługa 1,8 mln pasażerów/rok przewidziany jest do osiągnięcia w 2016 r. (zgodnie z umową o dofinansowanie). W 2015 r. osiągnięto rezultat na poziomie 1,5 mln pasażerów.



1 500 918

tyłu pasażerów obsłużył w 2015 r. Port Lotniczy Poznań-Ławica. Było to o 55 568 więcej niż w roku 2014.

W 2015 r. Zarząd Transportu Miejskiego w Poznaniu zainstalował 30 nowych wiat przystankowych. Postawienie 1 nowej wiaty kosztowało 5 469,40 zł – to znacznie taniej niż we Wrocławiu (15 375 zł) oraz w Gdańsku (22 000 zł).

3 zł

Tyle kosztuje przejechanie 5-7 przystanków w TARYFIE CZASOWEJ
Tyle kosztuje przejechanie 11-12 przystanków w TARYFIE TPORTMONETKI

- Usprawnienia systemu ochrony w Porcie Lotniczym Poznań-Ławica – zakładany rezultat projektu: czas interwencji służb ochrony lotniska (3 min) przewidziany jest do osiągnięcia w 2016 r. (zgodnie z umową o dofinansowanie). W 2015 r. wskaźnik ten wynosił 5 min.
- Ułatwienia poruszania się wszystkim korzystającym z lotniska wraz z wdrożeniem systemu parkingowego i dostosowania go do obowiązujących europejskich standardów. Dzięki realizacji inwestycji nastąpiło zwiększenie liczby oferowanych miejsc postojowych.

Transport publiczny

Zarząd Transportu Miejskiego (ZTM) pełni funkcję organizatora w zakresie lokalnego transportu zbiorowego w obszarze administracyjnym Poznania.

Dodatkowo, realizując porozumienia międzygminne, ZTM był odpowiedzialny za organizację transportu zbiorowego w aglomeracji poznańskiej, integrując tym samym cały obszar aglomeracyjny, świadcząc usługę transportową łączącą strefę podmiejską ze stolicą Wielkopolski. Natomiast funkcję kluczowego operatora świadczącego usługi w zakresie przewozów autobusowych i tramwajowych na terenie miasta Poznania w 2015 r. pełniło Miejskie Przedsiębiorstwo Komunikacyjne Sp. z o.o. na zlecenie ZTM.

Mieszkańcy Poznania w 2015 r. mogli poruszać się po mieście 316 autobusami i 314 tramwajami w ramach 96 linii, w tym 21 linii nocnych. W odpowiedzi na potrzeby mieszkańców w 2015 r. rozbudowano sieć poznańskich linii autobusowych o prawie 169 km, czyli o niemalże 25% w porównaniu z rokiem 2014. Pozytywne zmiany mogli szczególnie odczuć nowi użytkownicy linii 321, 348 oraz

239, a także nowo powstałej linii 727 świadczącej usługę transportową z jednej strony mieszkańcom Dąbrówki, z drugiej zaś mieszkańcom Junikowa.

Poznańska Elektroniczna Karta Aglomeracyjna (PEKA)

Rok 2015 upłynął w poznańskim transporcie publicznym na rozwijaniu udogodnień wprowadzonych w lipcu 2014 r., w tym głównie systemu Poznańskiej Elektronicznej Karty Aglomeracyjnej (PEKA). Jedną z największych zalet nowo wprowadzonego systemu jest możliwość dopasowania przez pasażera liczby dni, na które kupuje on bilet okresowy, do swoich potrzeb. Z danych ZTM wynika, że w minionym okresie pasażerowie coraz częściej kupowali bilety okresowe. Największy udział w ich sprzedaży miały bilety o okresie obowiązywania od 14 do 30 dni (73,8% wartości i 85,3% liczby sprzedanych biletów), jednak w porównaniu do roku 2014 r. znaczący wzrost przychodów odnotowano w sprzedaży biletów o okresie obowiązywania dłuższym niż 30 dni. Jest to zatem wyraźny sygnał, że wprowadzona wraz z systemem PEKA elastyczna taryfa biletowa cieszy się dużym powodzeniem.

Od jesieni 2015 r. w sprzedaży jest dostępny Bilet Seniora w cenie 50 zł na strefę A. Ta oferta dostosowana jest do potrzeb osób, które mają już ukończone 65 lat, ale jeszcze nie mogą korzystać z darmowych przejazdów przysługujących pasażerom od 70. roku życia. Wprowadzenie tej oferty zaowocowało 31% wzrostem zakupu biletów o okresie obowiązywania od 210 do 366 dni. Dzięki kampanii informacyjnej sprzedano 17,7 tys. sztuk Biletów Seniora, przy czym około 14% pasażerów stanowili nowi klienci transportu publicznego, dotychczas niekorzystający z jego usług.

W stolicy Wielkopolski funkcjonuje wygodny i nowoczesny system rozliczania pasażerów za usługi komunikacyjne (tPortmonetka), który służy do opłacania przejazdów jednorazowych komunikacją miejską i postoju w Strefie Płatnego Parkowania (obecnie w SPP na Jeźyczach oraz w wybranych parkomatatach w centrum Poznania) poprzez zbliżanie kart do czytników na przystankach początkowych. System cieszy się w Poznaniu coraz większym zaufaniem i coraz częściej kojarzy się z wygodą i oszczędnością: pozwala uniknąć sytuacji, w których nie ma możliwości zakupu tradycyjnego biletu czasowego, a dodatkowo pozwala na zakupienie tańszego przejazdu niż bilet czasowy. Najwyższy poziom wartości doładowań osiągnięto w październiku, kiedy prowadzona była kampania promująca korzystanie z „biletu przystankowego” oraz niższe ceny wprowadzane od 1 listopada 2015 r.

W porównaniu z 2014 r. rośnie także wykorzystanie środków wpłacanych na tPortmonetkę. Pasażerowie w coraz większym stopniu doceniają możliwość płacenia za każdy przejechany przystanek, a nie za czas spędzony w pojeździe.

Kanały sprzedaży biletów

Wychodząc naprzeciw oczekiwaniom pasażerów, ZTM rozbudował w 2015 r. sieć sprzedaży biletów. Sukcesywnie zwiększano liczbę lokalizacji, gdzie można kupić bilet jednorazowy oraz doładować kartę PEKA. Pod koniec 2015 r. do dyspozycji klientów było 366 punktów sprzedaży. W marcu 2015 r. ZTM oddał do użytku 70 biletomatów stacjonarnych dostosowanych do obsługi nowego systemu. Dzięki rozbudowie sieci zmieniła się struktura

sprzedaży. Maleje w tym względzie rola Punktów Obsługi Klienta ZTM, a rośnie sieć Punktów Sprzedaży Biletów, Internetu oraz biletomatów stacjonarnych.

Rozbudowana sieć sprzedaży została bardzo dobrze oceniona przez użytkowników komunikacji miejskiej. Pasażerowie pozytywnie oceniają warunki sprzedaży w Punktach Obsługi Klienta ZTM, Punktach Sprzedaży Biletów oraz możliwość doładowania karty PEKA lub zakupu biletu przez Internet i w biletomatach. W ramach kompleksowego badania satysfakcji dotyczącego m.in. sieci sprzedaży i obsługi klienta przyznali 89 punktów na 100 możliwych.

Modernizacja taboru i infrastruktury

Rok 2015 przyniósł kolejne zmiany i modernizacje poznańskiego taboru tramwajowego. Prócz remontów pojazdów, tabor został również wzbogacony o nowe wagony oraz nowoczesne systemy (w tym systemy ITS).

Zakończono realizację dostaw w ramach zakupu 24 tramwajów niskopodłogowych typu Moderus Beta (MF-02-AC), tj. dostarczono ostatni pojazd szynowy w ramach zamówienia.

W 2015 r. przeprowadzono również modernizację 14 tramwajów typu RT6-MF-06-AC (Tatra), przy czym zakończono odbiory techniczne dla 10 pojazdów szynowych. Modernizacja i odbiory dla kolejnych 4 tramwajów planowane są na rok 2016. Dodatkowo zakończono procedurę zakupową dla 20 tramwajów jednokierunkowych, niskopodłogowych z min. 20% udziałem niskiej podłogi, z moż-

liwością rozszerzenia zamówienia (opcja) o 10 kolejnych tramwajów, a także rozpoczęto kolejną procedurę przetargową na 10 tramwajów dwukierunkowych, niskopodłogowych z min. 20% udziałem niskiej podłogi, z możliwością rozszerzenia zamówienia o 5 kolejnych pojazdów.

W celu poprawy stanu technicznego sieci trakcyjnej, płynności oraz bezpieczeństwa ruchu, a także stabilności zasilania MPK w Poznaniu przeprowadziło w 2015 r. szereg działań modernizacyjnych na wybranych odcinkach tras tramwajowych.

Do najważniejszych remontów należały:

- Modernizacja sieci trakcyjnej w torowisku ul. Pułaskiego na odcinku od al. Wielkopolskiej do ul. Armii Poznań wraz z rozjazdem ul. Pułaskiego / al. Wielkopolska.
- Zakup i montaż nowoczesnych napędów i układów zwrotnic:
 - rozjazd ul. Królowej Jadwigi / Wierzbędice od ul. Górna Wilda,
 - rozjazd ul. Wierzbędice / Królowej Jadwigi od rynku Wildeckiego,
 - rozjazd ul. Starołęcka / Forteczna – wjazd na pętlę Starołęcka.
- Wymiana części kabli trakcyjnych ze stacji prostownikowej Słowiańska.
- Wymiana uszkodzonych odcinków kabli trakcyjnych w ul. Głogowskiej na odcinku od zajezdni Głogowska w kierunku pętli Górczyn oraz w kierunku ul. Hetmańskiej.

- Remont sieci trakcyjnej na trasie PST na odcinku ul. Słowiańska – os. Sobieskiego.
- Modernizacja stacji prostownikowej Traugutta, w tym dokumentacja.
- Wymiana zwrotnic najazdowych w ramach ITS:
 - węzeł most Dworcowy, kierunek od ul. Głogowskiej,
 - węzeł rynek Jeżycki, kierunek od ul. Roosevelta,
 - węzeł rynek Jeżycki, kierunek od ul. Kraszewskiego.

Rozbudowa sieci filii Wydziału Komunikacji

W lutym 2015 r. podjęto decyzję o uruchomieniu filii Wydziału Komunikacji w siedzibie Wydziału Działalności Gospodarczej i Rolnictwa. Projekt ten był odpowiedzią na zapotrzebowanie mieszkańców dotyczące zwiększenia dostępności do usług realizowanych przez Miasto Poznań. Otwarcie filii kosztowało 10 tys. zł i było w pełni finansowane z budżetu Miasta. Miasto Poznań planuje w kolejnych latach otwarcie kolejnych filii w celu jeszcze lepszej poprawy dostępności usług dla mieszkańców.

Parkowanie w Poznaniu

W lipcu 2015 r. zakończono prace nad dokumentem pn. „Spójna Polityka Parkingowa dla Obszaru Funkcjonalnego Aglomeracji Poznańskiej – SPPOFAP”. Projekt ten realizowany był w odpowiedzi na zaobserwowaną w ostatnich latach konieczność integracji miejskich systemów transportowych, brak szczegółowej wiedzy dotyczącej zachowań transportowych oraz parkingowych poznańskich kierowców, a także ograniczone możliwości finansowania

KORZYŚCI Z NOWEGO TABORU TRAMWAJOWEGO W POZNANIU

Do największych zalet zakupionych tramwajów niskopodłogowych typu Moderus Beta (MF-02-AC) należą:

- wyższy poziom bezpieczeństwa (nowoczesny układ napędowy o lepszej dynamice jazdy i hamowania, system wykrywania i likwidacji poślizgów),
- komfort podróżowania (wymuszona wentylacja i lepsze ogrzewanie przedziału pasażerskiego),
- ułatwione korzystanie z komunikacji tramwajowej dla osób starszych i niepełnosprawnych, w tym na wózkach inwalidzkich,
- niska awaryjność, niskie koszty obsługi.

„W 2015 r. uruchomiliśmy SYSTEM OSTRZEGANIA PASAŻERÓW O UTRUDNIENIACH W KOMUNIKACJI ZA POMOCĄ SMS-ÓW.

Powiadomienia dotyczą wstrzymania funkcjonowania transportu zbiorowego, trwających dłużej niż godzinę. System na stałe wszedł do kanałów komunikacji o utrudnieniach w kursowaniu tramwajów i autobusów.”

Robert Mączyński
Miejskie Przedsiębiorstwo Komunikacyjne w Poznaniu

inwestycji parkingowych. W efekcie realizowanych działań dokonano analizy stanu istniejącego, której wyniki zawarto w zeszycie pn. "Uwarunkowania". Na bazie "uwarunkowań" oraz przeprowadzonych badań opracowano dokument pn. "Kierunki", wskazujący kierunki rozwoju systemów parkingowych dla badanego obszaru funkcjonalnego (wykraczającego również poza aglomerację poznańską). Tworzeniu dokumentów towarzyszyły dwie tury konsultacji społecznych, dzięki którym możliwe było dopasowanie dokumentów do oczekiwań mieszkańców poszczególnych dzielnic. Treść dokumentów odnosi się do wielu wymiarów polityki parkingowej i jest podzielona na obszar miasta Poznania oraz obszar funkcjonalny aglomeracji poznańskiej.

W minionym roku Zarząd Dróg Miejskich podjął także działania nakierowane na uszczelnienie Strefy Płatnego Parkowania. Zrealizowano 70 projektów organizacji ruchu, zlikwidowano nieuporządkowane miejsca parkingowe oraz wprowadzono zmiany w systemie pracy kontrolerów, dzięki czemu w strefie miejskiej powstały nowe parkingi, a strefa parkowania jest lepiej oznakowana. Przybyły także nowe stojaki na rowery.

Na poznański system parkowania składa się Strefa Płatnego Parkowania, w której dostępnych jest 9,0 tys. miejsc parkingowych, oraz 7 parkingów buforowych znajdujących się na obrzeżach Strefy Płatnego Parkowania, na których dostępnych jest 811 miejsc postojowych. Łącznie w Poznaniu dostępnych jest 10,8 tys. miejsc parkingowych.

BEZPIECZEŃSTWO

Do największych priorytetów, jakie stawiają sobie duże miasta, należy zapewnienie odpowiedniego poziomu bezpieczeństwa jego mieszkańców.

Bezpieczeństwo w mieście, przez wzgląd na jego specyfikę (np. większą anonimowość, wzmożony ruch samochodowy) ma znacznie więcej wymiarów niż bezpieczeństwo na obszarach wiejskich. Dla miast priorytetowe stają się zarówno bezpieczeństwo fizyczne (np. poziom przestępczości), ochrona przed klęskami żywiołowymi, jak i bezpieczeństwo związane z codziennym funkcjonowaniem człowieka (ochrona zdrowia, zatrudnienie).

Już od 2004 r. Miasto Poznań realizuje „Miejski Program Zapobiegania Przestępczości oraz Ochrony Bezpieczeństwa Obywateli i Porządku Publicznego”. Ważną rolę odgrywają także programy zwiększające poczucie bezpieczeństwa społeczności lokalnych, w ramach których realizowane są działania opierające się na współpracy z jednostkami pomocniczymi czy aktywizowaniu społeczności lokalnych w działania zwiększające bezpieczeństwo mieszkańców Poznania.

W roku 2015 Miasto kontynuowało działania w ramach programu strategicznego „Bezpieczny Poznań”, którego celem jest poprawa poziomu bezpieczeństwa poprzez tworzenie projektów poświęconych wybranym zagadnieniom związanym z tym tematem. W ramach programu strategicznego realizowane były następujące programy prewencyjne:

PROGRAM „BEZPIECZNA DZIELNICA – BEZPIECZNY MIESZKANIEC” mający zwiększyć poziom bezpieczeństwa społeczności lokalnych. Program pozwolił na bieżące rozwiązywanie problemów społeczności lokalnych, wskazywał obszary oraz zagrożenia wymagające podjęcia interdyscyplinarnych działań (tj. służb, instytucji). Zwiększył również poczucie bezpieczeństwa osób będących uczestnikami interwencji policji w miejscu zamieszkania, w szczególności poczucie bezpieczeństwa małych dzieci.

PROJEKT „DZIECKO POD PARASOLEM PRAWA” dotyczył zapewnienia profesjonalnej, interdyscyplinarnej pomocy rodzinom dysfunkcyjnym poprzez zwiększenie poziomu współpracy pomiędzy policją a Miejskim Ośrodkiem Pomocy Rodzinie w Poznaniu.

Zagadnienie poprawy bezpieczeństwa wśród osób starszych było osią programu „BEZPIECZNE ŻYCIE SENIORÓW”. Działania skupiały się na ograniczeniu liczby przestępstw popełnianych na szkodę osób starszych poprzez zwiększanie ich świadomości w zakresie zagrożeń oraz metodyki działania sprawców przestępstw dokonywanych na osobach starszych (w szczególności oszustów).

PROJEKT „BEZPIECZNY PASAŻER – STOP KIESZONKOWCOM” miał wpłynąć na poprawę bezpieczeństwa użytkowników transportu publicznego. W szczególności dotyczył przestępstw w obszarze ograniczenia przestępczości przeciwko mieniu – kradzieży w środkach transportu publicznego. Program ograniczył ilość kradzieży kieszonkowych dokonywanych w środkach komunikacji miejskiej. Podniósł świadomość mieszkańców w zakresie metodyki działania sprawców kradzieży kieszonkowych oraz w zakresie prawidłowych sposobów zabezpieczenia mienia, w tym podręcznego.

PROGRAM „SZKOŁA WOLNA OD NARKOTYKÓW I PRZEMOCY” miał wpływ na ograniczenie przestępczości nieletnich, zwłaszcza w obszarze przemocy oraz uzależnień, a także podniesienie świadomości

domości młodzieży w zakresie odpowiedzialności prawnej za popełniane czyny karalne poprzez edukację uczniów szkół (gimnazjalnych i ponadgimnazjalnych) oraz ich rodziców w obszarze zachowań przemocowych oraz uzależnień.

Dodatkowo, aby poprawić łączność z mieszkańcami, Miasto Poznań otworzyło nowy kanał komunikacji z mieszkańcami w formie profilu Centrum Zarządzania Kryzysowego w social media (Facebook). Profil ma na celu przede wszystkim informowanie i ostrzeganie o zagrożeniach ludności. Największymi korzyściami płynącymi z zastosowania tego rozwiązania są: nieograniczony zasięg, możliwość szybkiej polemiki, udostępnianie plików zdjęciowych i filmowych. Kanał komunikacji daje możliwość szybkiej reakcji na zdarzenia, a także ostrzegania ludności.

Policja

Poznań od wielu lat znajduje się w grupie polskich miast, w których odnotowuje się relatywnie wysoki poziom przestępczości.

Należy jednak podkreślić, że liczba ta z roku na rok sukcesywnie spada – w roku 2015 wyniosła ona 20,7 tys. przestępstw odnotowanych przez policję, zaś w roku wcześniejszym (2014) – 22,7 tys. incydentów, co daje spadek przestępczości o prawie 9%, a względem 2013 r. o prawie jedną czwartą (23%).

Sukcesywny spadek liczby przestępstw jest rezultatem wielu działań podejmowanych przez Miasto Poznań we współpracy z Komendą Miejską Policji w Poznaniu, Strażą Miejską Miasta Poznania oraz innymi instytucjami odpowiedzialnymi za bezpieczeństwo. Ważną rolę odgrywają tu programy zwiększające poczucie bezpieczeństwa społeczno-

ści lokalnych i wybranych grup społecznych, np.: „Bezpieczna dzielnica – bezpieczny mieszkaniec”, „Bezpieczne życie seniorów”, „Bezpieczny pasażer – stop kieszonkowcom”, „Dziecko pod parasolem prawa”, „Poznański rower – bezpieczny rower”, działania prewencyjno-represyjne pn. „Blokery”, a także programy zwiększające poczucie bezpieczeństwa skierowane do uczniów, w tym „Szkoła wolna od narkotyków i przemocy”, „Dopalacze niszczą życie”, „Gimnazjaliści kibicują bezpiecznie”, „Wiem jak ratować życie”.

Udział wykrytych sprawców przestępstw w 6 kategoriach (kradzieże; kradzieże samochodów; włamania; przestępczo-

stwa rozbójnicze; bójki, pobicia; uszkodzenia mienia) w 2015 r. wyniósł w Poznaniu 47% i jest to wynik niższy niż w latach 2014 oraz 2013, kiedy wyniósł 50%.

Liczba przestępstw stwierdzonych w Poznaniu z roku na rok sukcesywnie spada – w roku 2015 wyniosła ona 20 697, zaś w roku 2014 – 22 666 incydentów, co daje spadek przestępczości o prawie 9%, a względem 2013 r. o prawie jedną czwartą (23%).

Komenda Miejska Policji w Poznaniu funkcjonuje w ramach 6 terenowych komisariatów policji – KP Grunwald, KP Jeżyce, KP Nowe Miasto, KP Stare Miasto, KP Północ oraz KP Wilda. Bezpieczeństwa miasta oraz jego mieszkańców w 2015 r. strzegło prawie 740 funkcjonariuszy, co oznacza, że na 10 tys. mieszkańców przypada prawie 14 funkcjonariuszy. Najmniej zagrożeń i zakłóceń porządku publicznego (w tym kradzieży, bójek, włamań i zniszczeń) odnotowała w 2015 r. Komenda Policji Wilda oraz Komenda Policji Północ. Ogólna liczba interwencji w 2015 r. wyniosła 78 tys., co oznacza, że dziennie patrole policyjne interweniowały średnio 213 razy.

W 2015 r. Miasto Poznań udzieliło na rzecz policji wsparcia finansowego w wysokości 2,6 mln zł, czyli aż o 68% więcej niż w roku 2014. Dzięki dofinansowaniu z budżetu Miasta Komenda Miejska Policji w 2015 r. zwiększyła ilość patroli na terenie miasta, zakupiła nowe radiowozy w wersji 50/50 (połowa środków Miasta Poznania/ połowa KMP), nowy mobilny komisariat, sprzęt informatyczny oraz inne niezbędne narzędzia monitorowania bezpieczeństwa w mieście.

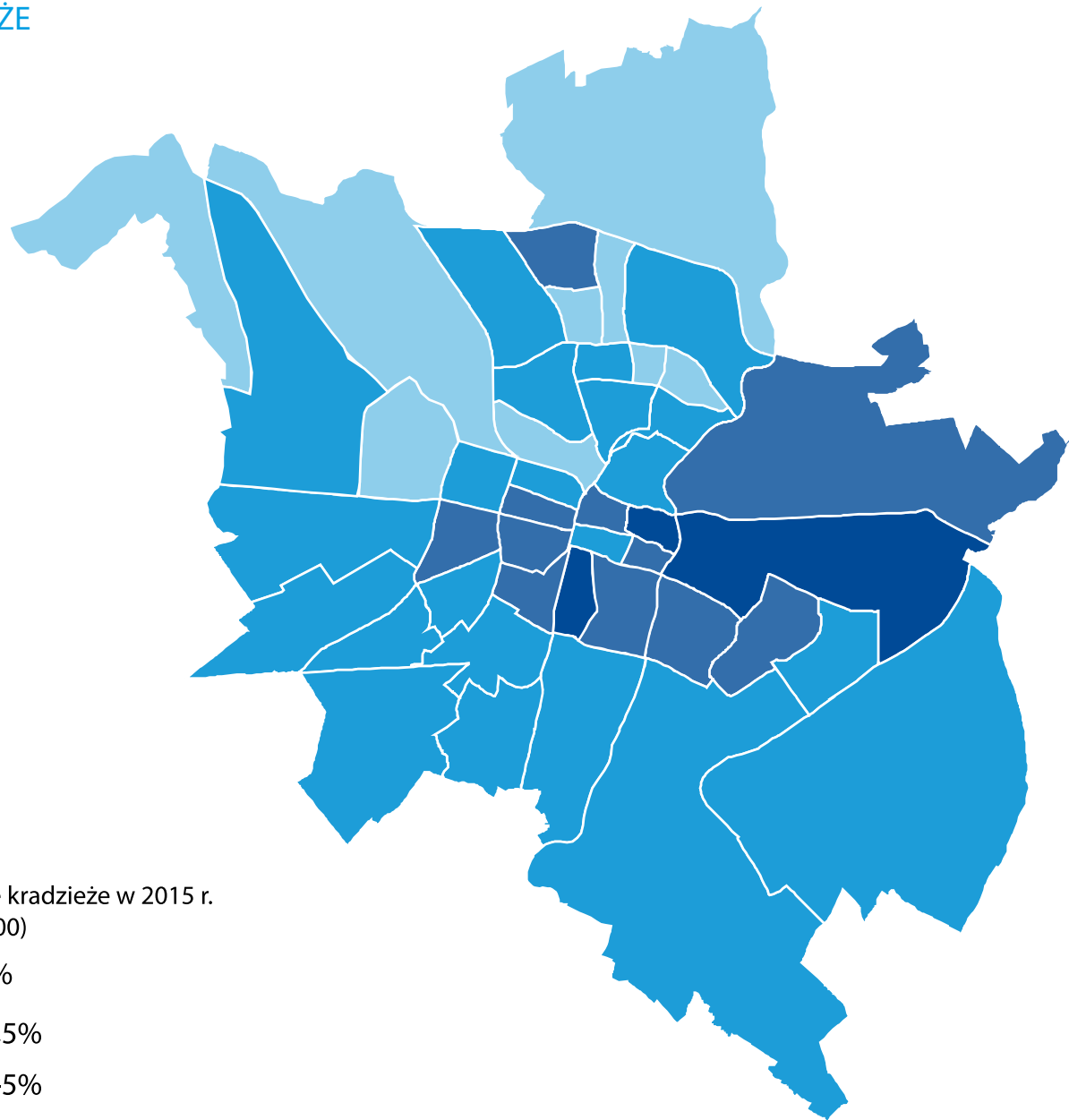
Nowością na poznańskich ulicach jest pierwszy w Wielkopolsce mobilny komisariat. Ten zakupiony

w 2015 r. specjalnie wyposażony bus pozwoli na przyjmowanie zgłoszeń od mieszkańców bez konieczności wizyty w jednostce policji. Samochód został zakupiony wyłącznie dzięki finansowemu wsparciu Urzędu Miasta Poznania. Przeznaczeniem pojazdu jest obsługa mieszkańców w konkretnych rejonach miasta w zależności od potrzeb, jednak pojazd zakupiony został szczególnie z myślą o mieszkańcach Starego Miasta, którzy już od dawna zgłaszali zapotrzebowanie na zwiększenie bezpieczeństwa w dzielnicy.

Monitorowanie poziomu bezpieczeństwa w przestrzeni miejskiej – Poznańska Mapa Zagrożeń

Na bazie zbieranych sukcesywnie przez policję danych dotyczących charakteru i lokalizacji przestępstw w Poznaniu, w 2016 r. powstanie Poznańska Mapa Zagrożeń – projekt, dzięki któremu w sposób wizualny na mapie miasta zaprezentowane będą miejskie obszary zagrożeń. Tworzone w wielu ośrodkach miejskich w Polsce mapy zagrożeń bezpieczeństwa stanowią element procesu zarządzania bezpieczeństwem publicznym, które realizowane jest m.in. w partnerstwie międzyinstytucjonalnym. Zadanie to odgrywa również ogromną rolę aktywną w życiu społeczności lokalnych. Narzędzie to powstanie na podstawie bieżących statystyk policyjnych, a także zgłoszeń mieszkańców. Mapa pokaże, w których dzielnicach notuje się najwyższą liczbę zagrożeń i przestępstw. Mapy zagrożeń mają w szczególności odzwierciedlać zagrożenia już dostrzeżone i zarejestrowane przez służby, wskazywać zagrożenia dostrzeżone przez obywateli, zawierać prognozy zagrożeń (np. w związku z organizacją różnorodnych „impresz”), służyć ocenie i optymalizacji dotychczasowych struktur organizacyjnych służb,

PRZESTĘPCZOŚĆ W POZNANIU KRADZIEŻE



Źródło: Komenda Miejska Policji w Poznaniu

w tym policji, być wiarygodnym źródłem porównywalnych informacji do publikowanych przez ośrodki badania opinii publicznej ocen poczucia bezpieczeństwa obywateli z analizami/danymi własnymi policji, a także stanowić jedno z narzędzi wymiany informacji pomiędzy służbami odpowiedzialnymi za bezpieczeństwo obywateli.

Straż Miejska

Do najważniejszych zadań Straży Miejskiej Miasta Poznania należy przede wszystkim utrzymanie porządku publicznego i czystości, a także reagowanie na niewłaściwe zachowania.

W 2015 r. porządku na terenie miasta pilnowało 256 strażników miejskich, czyli prawie 5 na 10 tys. mieszkańców. W 2015 r. Straż Miejska Miasta Poznania (SMMP) przyjęła, podobnie jak w roku wcześniejszym, 50,6 tys. zgłoszeń od mieszkańców Poznania. Dobrą praktyką SMMP jest zbieranie zgłoszeń poprzez udostępnioną dla mieszkańców zakładkę „Interwencje przez Internet” na stronie internetowej SMMP. Rozwiązanie to daje możliwość szybkiego przekazania zgłoszenia służbie dyżurnej bez konieczności dzwonienia na numer alarmowy.

W ostatnim roku spadła również liczba osób ukaranych mandataми karnymi i wyniosła 27,2 tys. mandatów, czyli o 8,7 tys. mniej niż w roku ubiegłym. Łączna kwota, na którą wystawiono mandaty, opiewała w 2015 r. na 2,9 mln zł. W celu jeszcze większej poprawy wskaźników bezpieczeństwa oraz szybszego reagowania służb w 2015 r. w Poznaniu rozbudowano system monitoringu wizyjnego, w ramach którego zainstalowano i uruchomiono łącznie 35 punktów kamerowych (20 kamer obrotowych i 15 kamer stacjonarnych). W minionym roku na ten cel wydano 1,6 mln zł (w tym 774,3 tys. zł środki niewygasające z upływem 2014 r.). Na kolejny rok Miasto zaplanowało rozbudowę Systemu

Dobrą praktyką realizowaną przez SMMP jest udostępnienie dla mieszkańców ZAKŁADKI „INTERWENCJE PRZEZ INTERNET” na stronie internetowej SMMP, dzięki czemu możliwe jest szybkie przekazanie zgłoszenia służbie dyżurnej, a tym samym również szybsza interwencja.

110 zł

taka była średnia wysokość mandatu wystawionego przez SMMP w 2015 r.



DOBRA PRAKTYKA REALIZOWANA PRZEZ MIASTO POZNAŃ
w zakresie monitoringu wizyjnego jest wyprzedzające projektowanie i budowa doziemnej infrastruktury teletechnicznej na potrzeby Systemów Bezpieczeństwa i Porządku Publicznego oraz Monitoringu Wizyjnego Miasta Poznania w ramach zadań inwestycyjnych realizowanych przez Zarząd Dróg Miejskich, Zarząd Transportu Miejskiego, Zarząd Zieleni Miejskiej i Poznańskie Inwestycje Miejskie. Rozwiązanie to wspiera obszar „Jakość życia” poprzez zmniejszenie ilości utrudnień w ruchu dla mieszkańców.

Monitoringu Wizyjnego Miasta Poznania w obszarze osiedla Rataje, a także jego rozbudowę w oparciu o rozwiązania mobilne (radiową transmisję danych).

Poprawa bezpieczeństwa na osiedlach

W celu lepszej odpowiedzi na potrzeby mieszkańców Poznania SMMP podejmuje współpracę z 42 jednostkami pomocniczymi działającymi na terenie miasta. W 2015 r. dzięki SMMP:

- Wyznaczonych zostało 16 strażników rejonowych – „Naszych strażników”, którzy zajmowali się problemami wskazanymi przez samorządy i zrealizowali 387 spraw.
- W ramach działań w programie „Bezpieczna dzielnica – bezpieczny mieszkaniec” podjęto i załatwiono 131 spraw.
- Utworzono 89 miejsc poprawiających bezpieczeństwo mieszkańców dzięki programowi „Bezpieczne przestrzenie”.

Straż Pożarna

Struktura służb i flota Poznańskiej Straży Pożarnej

W 2015 r. w Poznaniu w ramach Komendy Miejskiej Państwowej Straży Pożarnej (KM PSP) funkcjonowało 7 jednostek ratowniczo-gaśniczych na terenie miasta Poznania oraz 2 na terenie powiatu poznańskiego, a także 5 jednostek Ochotniczej Straży Pożarnej na terenie miasta (OSP Mistral, Krzesiny, os. Kwiatowe, Głuszyna, GRS). W szeregach KM PSP służyło w 2015 r. 489 funkcjonariuszy, w tym 419 na terenie Poznania. Do dyspozycji strażaków w 2015 r. było 88 pojazdów

Działania związane z bezpieczeństwem w szkołach i ich otoczeniu

W 2015 r. strażnicy szkolni zrealizowali 3,6 tys. służb, współpracując z pedagogami ze szkół podstawowych, gimnazjalnych i ponadgimnazjalnych. Łącznie działania podejmowali w około 200 placówkach oświatowych. Równolegle angażowali się do współpracy ze świetlicami środowiskowymi, osiedlowymi domami kultury i innymi placówkami skupiającymi dzieci i młodzież. Strażnicy szkolni brali udział w 2033 lekcjach wychowawczych oraz pełnili 8 razy dyżury w świetlicach środowiskowych i osiedlowych. We współpracy z placówkami oświatowymi przeprowadzili łącznie 242 działania profilaktyczne, głównie podczas szkolnych festynów, turniejów oraz imprez samorządowych i środowiskowych.

specjalnych, w tym 17 samochodów gaśniczych i 51 samochodów specjalnych (w tym 5 samochodów ratownictwa technicznego oraz 20 przyczep).

Straż pożarna uczestniczyła w 2015 r. w 5,3 tys. interwencjach na terenie miasta.. Lipiec i sierpień 2015 r. były okresem szczególnie wzmożonych działań służb ratowniczo-gaśniczych – wystąpiły anomalie pogodowe, w wyniku których strażacy zarówno PSP, jak i OSP interweniowali łącznie 1,9 tys. razy tylko w tych miesiącach. Dla porówna-

nia, jednostki PSP i OSP w okresie od stycznia do końca czerwca 2015 r. interweniowały 2,1 tys. razy.

W celu zwiększenia bezpieczeństwa i minimalizacji ryzyka Komenda Miejska Państwowej Straży Pożarnej przystąpiła do planowanego na lata 2015-2024 programu „Zgaś ryzyko”, którego organizatorem jest Ministerstwo Spraw Wewnętrznych oraz Komenda Główna Państwowej Straży Pożarnej. Celem ogólnopolskiego projektu jest zmniejszenie ilości ofiar śmiertelnych oraz rannych w wyniku pożarów i zatruc tlenkiem węgla o co najmniej 30% do roku 2024 – w skali kraju. W ramach programu, w 2015 r. w Poznaniu odbyła się zwiększona liczba szkoleń dla strażaków Państwowej Straży Pożarnej oraz dla Druhów Ochotniczej Straży Pożarnej, co będzie wpływać na jakość i profesjonalizm działania w przypadku wybuchu pożaru. Podejmowano również działania zwiększające świadomości wśród mieszkańców nt. zagrożeń pożarowych – profilaktyki pożarowej oraz postępowania na wypadek wybuchu pożaru.

Budowa i modernizacja infrastruktury

Poznańska straż pożarna zrealizowała w 2015 r. szereg projektów dot. poprawy infrastruktury ratunkowej oraz szkoleniowej będącej w zasobach służby. Rozpoczęto w ramach budowy poligonu pożarniczego w Bolechowie realizację komory rozgorzeniowej oraz wykonano symulator mieszkania objętego pożarem, który będzie wykorzystywany do ćwiczeń strażackich. Spodziewanym rezultatem tego działania jest zwiększenie możliwości szkoleniowych KM PSP w Poznaniu oraz podniesienie kwalifikacji funkcjonariuszy.

W minionym roku przystąpiono również do projektu budowy infrastruktury dla Jednostki Ratowniczo-Gaśniczej nr 4 w celu poprawy bezpieczeństwa służb, a także skrócenia czasu dojazdu jednostki PSP w północno-zachodniej części miasta. Projekt ten finansowany jest w 100% z budżetu KM PSP.

Edukacja i profilaktyka przeciwpożarowa

Podobnie jak inne służby, inspekcje, strażę przeprowadziły w 2015 r. szereg działań edukacyjnych, których rolą było zwiększenie świadomości dzieci oraz dorosłych odnośnie przyczyn powstawania pożarów, zasad reagowania w trakcie incydentów oraz pochodnych niebezpieczeństw.

Pragnąc rozwiązać problem ogrzewania mieszkań przestarzałymi metodami, zużytym sprzętem lub niebezpiecznymi substancjami opałowymi, strażacy w 2015 r. po raz kolejny przeprowadzili akcję „NIE DLA CZADU”. W ramach działań rozdawano czujki tlenku węgla i dymu. Warunkiem otrzymania czujki było rozwiązanie testu, mającego na celu nie tylko sprawdzenie wiedzy, ale też zwiększenie świadomości dotyczącej zagrożeń stwarzanych m.in. przez tlenek węgla.

OTWARTE STRAŻNICE – projekt, który daje mieszkańcom Poznania możliwość zapoznania z życiem strażaków w trakcie 24-godzinnej służby w jednostce ratowniczo-gaśniczej, a także nauki podstaw pierwszej pomocy. Projekt dotyczy wszystkich jednostek poznańskich – w 2015 r. można je było zwiedzać cyklicznie w każdą pierwszą niedzielę miesiąca przez cały rok w godzinach 10:00-13:00.

USŁUGI I ZAKUPY W PRZESTRZENI MIEJSKIEJ

Od lat Poznań należy do miast o najlepiej rozwiniętej sieci handlowej w kraju, zarówno w przypadku handlu tradycyjnego, jak i wielkopowierzchniowego.

W 2015 r. dzięki rozbudowanej ofercie handlowej mieszkańcy Poznania oraz aglomeracji poznańskiej mogli robić zakupy w 19 galeriach handlowych (łącznie 1,5 tys. sklepów) o łącznej powierzchni handlowej 622,5 tys. m².

Na wysoki poziom konkurencji handlowej w Poznaniu wskazują dane dot. nasycenia – na jedno centrum handlowe w aglomeracji poznańskiej przypada ok. 43,4 tys. osób. W minionym roku realizowano prace nad nowym centrum handlowym Posnania o powierzchni sklepowej 99 tys. m². Otwarcie obiektu planuje się na drugą połowę 2016 r. Dodatkowo w minionym roku w Poznaniu budowało się także mniejsze zlokalizowane przy autostradzie centrum handlowe – Galeria A2. Jednym z ważniejszych centrów handlowych Poznania (215 lokali) jest Centrum Biznesu i Sztuki Stary Browar, zlokalizowane w ścisłym centrum miasta, na terenie dawnego Browaru Huggera. Popularnymi miejscami zakupów są również Galeria Malta i Poznań City Center. Zakupy codzienne, w tym w szczególności obejmujące żywność, poznaniacy mogą robić na 18 targowiskach (w tym 1 sezonowym) i rynkach, z których nad 10 (w tym 1 sezonowym) nadzór sprawuje spółka Targowiska Sp. z o.o. Pomimo zmian struktury niektórych targowisk, ich łączna powierzchnia wzrosła o ponad 400 m² względem roku poprzedniego. W 2015 r. sprzedawcy prowadzili tu działalność

handlową w ponad 2,5 tys. punktów stałych. Sprawująca nadzór nad poznańskimi rynkami spółka Targowiska Sp. z o.o., realizuje działania administracyjne oraz porządkowe. W okresie świątecznym i wakacyjnym spółka organizowała kiermasze i jarmarki na płycie Rynku Starego Miasta, takie jak Jarmark Świętojański, urządzony w 2015 r. po raz 39., a także jedno- lub dwudniowe imprezy plenerowe integrujące poznańskie społeczności lokalne.

W ostatnich latach handel staje się coraz bardziej popularnym narzędziem promowania kultury i przedsiębiorczości lokalnej. W 2015 r. Wydział Działalności Gospodarczej i Rolnictwa wydawał rolnikom zaświadczenia o wyprodukowaniu nadwyżek płodów rolnych, które umożliwiają sprzedaż produktów rolnych na targowiskach. Dzięki temu umożliwiono mieszkańcom Poznania zakup świeżych produktów od producentów po atrakcyjnych cenach, a także ograniczono straty w produkcji rolnej. Ponadto, zwolniono z opłaty targowej sprzedaż wyrobów własnych na następujących imprezach: Jarmark Świętojański, Zielony Poznań,

Dni Godności Osób z Niepełnosprawnością Intelektualną, Kaziuk, Jarmark Wielkanocny, dożynki miejskie. Działanie to przyczyniło się do integracji i wspierania lokalnych twórców, rzemieślników, rolników i producentów lokalnych, a także zachowywania tradycji niematerialnego dziedzictwa w zakresie potraw, tradycyjnych metod wytwarzania żywności, rzemiosła, produktów lokalnych, obyczajów i usług.

Poznań podobnie jak Gdańsk czy Słupsk jest jedną z lokalizacji, w której organizowany jest Wolny Targ – inicjatywa społeczna, która ma za zadanie promowanie tego, co lokalne oraz tworzenie miejsca wspierającego kreatywną przedsiębiorczość, rzemiosło, dobre inicjatywy gastronomiczne, warsz-

taty czy zabawy dla dzieci i całych rodzin. Wolny Targ zapewnia cykliczne całodzienne atrakcje dla wszystkich. Misją tej inicjatywy jest kojarzenie lokalnych rzemieślników, artystów, osób zajmujących się tworzeniem, właścicieli manufaktur, osób z pomysłem na kreatywny biznes, które dopiero rozpoczynają swoją drogę, z ludźmi doceniającymi wyroby będące efektem zdolności, pasji, pracy rąk ludzkich i ich wyjątkowość. Wolny Targ podkreśla wizerunek Poznania jako miasta przyjaznego mieszkańcom, oferującego im możliwość samorozwoju osobistego i zawodowego, zapewniającego kontakt z lokalnymi artystami, rzemieślnikami i kreatywnymi drobnymi przedsiębiorcami w otwartej przestrzeni miejskiej.

OCHRONA ZDROWIA I PROFIKATYKA ZDROWOTNA

Lecznictwo ambulatoryjne i stacjonarne

Lecznictwo ambulatoryjne

Na mocy kontraktów z Narodowym Funduszem Zdrowia (NFZ) ambulatoryjnych świadczeń zdrowotnych dla mieszkańców miasta udzielają 552 podmioty opieki zdrowotnej. W minionym roku wzrosła liczba placówek zatrudniających lekarzy rodzinnych – ze 111 w 2014 r. do 114 placówek w roku 2015. Podobnie zwiększyła się liczba podmiotów zatrudniających pielęgniarki środowisko-rodzinne (z 73 do 74), położne środowisko-rodzinne (z 22 do 28) oraz pielęgniarki w środowisku nauczania (z 19 do 20). Miniony rok, to również spadek liczby podmiotów świadczących usługi refundowane przez NFZ w zakresie stomatologii (ze 153 do 135 podmiotów) oraz specjalistycznej opieki zdrowotnej (ze 184 do 181).

W minionym roku Miasto Poznań kontynuowało działanie strategiczne pn. „Poprawa jakości opieki zdrowotnej w mieście poprzez rozwój miejskich placówek ochrony zdrowia”. Wśród licznych remontów i inwestycji realizowanych w ramach tego programu do najważniejszych, zakończonych w 2015 r. należy trwająca od 2014 r. modernizacja Poznańskiego Ośrodka Specjalistycznych Usług Medycznych (POSUM), dla którego Miasto

Poznań jest podmiotem tworzącym. Warta łącznie 20 mln zł inwestycja sprawiła, że POSUM jest dziś jedną z najnowocześniejszych przychodni w Polsce. Zakres prac w minionym roku objął modernizację wind, instalację wentylacji mechanicznej i węzła cieplnego, wykonanie sygnalizacji ppoż., zagospodarowanie terenu parkingu, modernizację dachu oraz wewnątrz obiektu, zakup sprzętu (w tym m.in. nowy tomograf komputerowy, laser frakcyjny, ultrasonografy). Sale oddziału fizjoterapii wyposażono w najnowocześniejszy sprzęt rehabilitacyjny. Wartość przeprowadzonych w 2015 r. prac opiewała na 4,9 mln zł.

Leczenie stacjonarne

Do samodzielnych publicznych zakładów opieki zdrowotnej, dla których Miasto Poznań pełni funkcję podmiotu tworzącego należą: Szpital Miejski im. F. Raszei, Wielospecjalistyczny Szpital Miejski im. J. Strusia z Zakładem Opiekuńczo-Lecznicznym SPZOZ oraz Zakład Opiekuńczo-Leczniczny i Rehabilitacji Medycznej. Miejskie jednostki opieki zdrowotnej zapewniały w 2015 r. łącznie 1,1 tys. łóżek, co daje ponad 19 łóżek na 10 tys. mieszkańców. W minionym roku miejskie jednostki hospitalizowały 47,7 tys. pacjentów.

Poza pozostającymi w gestii Miasta Poznań zakładami leczenia stacjonarnego, w 2015 r. w mieście działało 19 szpitali cywilnych (5 szpitali w gestii Sejmiku Województwa Wielkopolskiego, 5 szpitali klinicznych oraz 9 szpitali prywatnych).

Miniony rok w miejskich szpitalach upłynął po raz kolejny pod znakiem modernizacji i remontów. Realizowane prace wykonywane były w celu poprawy jakości opieki zdrowotnej w mieście i podniesienia standardu usług poprzez rozwój miejskich placówek ochrony zdrowia. W 2015 r. Miasto Poznań sfinansowało m.in. następujące modernizacje i remonty w placówkach ochrony zdrowia:

SZPITAL MIEJSKI IM. F. RASZEI

- przebudowa oddziału Otolaryngologii – zakup sprzętu oraz remont sali wybudzeń,
- modernizacja Oddziału Gastroenterologicznego z Pracownią Endoskopową i Poradnią Gastroenterologiczną – wykonanie prac projektowych, zakup sprzętu oraz rozpoczęcie prac budowlanych,
- zakup aparatu USG, respiratora z kompresorem, defibrylatora, kardiomonitora, łóżek szpitalnych, myjki-dezynfektora oraz 5 aparatów EKG,
- rozbudowa systemu informatycznego oraz wdrożenie e-usług medycznych, w tym zakup sprzętu komputerowego i oprogramowania.

WIELOSPECJALISTYCZNY SZPITAL MIEJSKI IM. J. STRUSIA Z ZAKŁADEM OPIEKUŃCZO- LECZNICZYM SPZOZ

- zakup wind, wymiana zużytej infrastruktury technicznej szpitala, w tym wymiana zasilacza UPS, remont dwóch łazienek, wymiana oświetlenia LED oraz wymiana istniejącego rurociągu kondensatu,
- zakup angiografu, aparatu OCT, echokardiografu, aparatu USG dla SOR oraz dla Oddziału Urologii, apa-

„POPRAWA JAKOŚCI OPIEKI ZDROWOTNEJ W MIEŚCIE POPRZECZ ROZWÓJ MIEJSKICH PLACÓWEK OCHRONY ZDROWIA”

Kompleksowa modernizacja obiektu budynku POSUM, w tym w szczególności zastosowanie najnowocześniejszych technologii, pozwoli na znaczne obniżenie zużycia energii elektrycznej, a tym samym obniżenie rachunków za prąd. Budynek wyposażono w technologie najnowszej generacji – na dachu obiektu zainstalowane zostały panele słoneczne typu TWIN. Pozyskana dzięki nim energia służy zarówno podgrzaniu wody użytkowej, jak i zasileniu systemu pomp cyrkulacyjnych.



POZNAŃSKIE SZPITALY UMACNIAJĄ SWOJĄ PONADLOKALNĄ POZYCJĘ

W 2015 r. w XII edycji rankingu Bezpieczny Szpital, w kategorii szpitali zabiegowych monospecjalistycznych na 6. miejscu znalazł się Ginekologiczno-Położniczy Szpital Kliniczny Uniwersytetu Medycznego im. Karola Marcinkowskiego w Poznaniu, zaś na 12. miejscu znalazło się Wielkopolskie Centrum Pulmonologii i Torakochirurgii im. Eugenii i Janusza Zeylandów.

ratury dla pracowni endoskopii, lampy szczeniowej, kardiomonitorów oraz wyposażenia dla Sekcji Utrzymania Czystości.

ZAKŁAD OPIEKUŃCZO-LECZNICZY I REHABILITACJI MEDYCZNEJ

- zakup sprzętu rehabilitacyjnego,
- rozbudowa budynku głównego przy ul. Mogileńskiej 42 w Poznaniu o nowe skrzydło (program funkcjonalno-użytkowy),
- wykonanie wiaty/zadaszenia.

HOSPICJUM PALIUM

- zabudowa istniejących podcieni.

Onkologia i opieka paliatywna

W Poznaniu pacjenci zmagający się z problemami onkologicznymi mogą uzyskać leczenie w Wielkopolskim Centrum Onkologii. W 2015 r., w ramach działań nakierowanych na wymianę wiedzy i doświadczeń w zakresie nowoczesnych metod leczenia nowotworów z innymi ośrodkami onkologicznymi w kraju, centrum prowadziło współpracę z ośrodkami i towarzystwami onkologicznymi w Polsce, m.in. Centrum Onkologii w Warszawie, Krakowie, Gliwicach,

Profilaktyka zdrowotna

Profilaktyka zdrowotna odgrywa znaczącą rolę w procesie leczenia chorób i ma nieoceniony wpływ na sukces tego procesu.

Odpowiednio stosowana profilaktyka może przeciwdziałać powstawaniu choroby lub jej nadmier-

Polską Grupą Badań Nowotworów Głowy i Szyi, Kołem Naukowym Radioterapii Onkologicznej oraz Stowarzyszeniem Inspektorów Ochrony Radiologicznej.

W ramach projektu „INPRONKO – PROTONOTERAPIA, INNOWACJA I ROZWÓJ ONKOLOGII – Zintegrowany, Wielodyscyplinarny System Profilaktyki, Diagnostyki i Leczenia Chorób Nowotworowych” podpisano listy intencyjne z marszałkami pięciu województw Polski Zachodniej (dolnośląskie, lubuskie, opolskie, wielkopolskie i zachodniopomorskie). Projekt INPRONKO wprowadza nowoczesne leczenie pozwalające na zwiększenie wyleczalności chorób nowotworowych i zmniejszenie skutków ubocznych, co znajdzie odzwierciedlenie w długofalowej perspektywie ekonomicznej regionu.

W trosce o jakość świadczonych usług i komfort pacjentów Wielkopolskie Centrum Onkologii przeprowadziło kompleksową modernizację pomieszczeń poradni specjalistycznych, dostosowując je do aktualnych wymagań technicznych i sanitarnych. Zakres prac zawierał modernizację pomieszczeń gabinetu EKG, poradni leczenia bólu, poradni chirurgii głowy i szyi oraz 3 poradni ginekologii onkologicznej.

nemu rozwojowi do stadium, w którym może ona być nieuleczalna. Kluczową rolę w procesach profi-

laktycznych odgrywa aspekt edukacyjny. W 2015 r. Miasto Poznań organizowało lub współorganizowało szereg programów i kampanii informacyjnych nakierowanych na popularyzację zdrowego trybu życia czy regularnych badań kontrolnych.

Podobnie jak w latach poprzednich część kampanii informacyjno-promocyjnych nadzorowana była bezpośrednio przez Urząd Miasta Poznania; dotyczyły one różnorodnej tematyki, a także zróżnicowanych grup wiekowych. Do najmłodszych poznaniaków i ich rodziców kierowane były działania takie jak Program profilaktyki zakażeń wywołanych pneumokokami wśród dzieci. Program dotyczył dzieci uczęszczających do miejskich żłobków oraz placówek wpisanych do rejestru żłobków i klubów dziecięcych funkcjonujących na terenie Poznania, przebywających w miejskich placówkach opiekuńczo-wychowawczych (w wieku od 2. miesiąca życia do ukończenia 36. miesiąca życia) oraz dzieci w tym samym wieku, nieuczęszczających do wyżej wymienionych placówek, zameldowanych na stałe lub czasowo w Poznaniu. Ze szczepień ochronnych skorzystało 1306 dzieci, spośród których 707 zostało zaszczepionych w pełnym cyklu i uzyskało trwałą odporność na zakażenia pneumokokami, w tym na inwazyjną chorobę pneumokokową (IChP). Natomiast 599 zostało zaszczepionych min. jedną dawką szczepionki i w celu uzyskania trwałej odporności będą „doszczepione” w 2016 r. w ramach programu obejmującego kontynuację szczepień. Ponadto w ramach programu profilaktyki zakażeń wywołanych wirusem brodawczaka ludzkiego (HPV) ze szczepień ochronnych skorzystało ponad 1,4 tys. dziewcząt. Mając na względzie dobro seniorów oraz nie lekceważąc zagadnienia, jakimi są konsekwencje zachorowań na grypę, Miasto Poznań zrealizowało Program profilaktyki grypy sezonowej wśród podopiecznych wybranych miejskich

jednostek oraz Dziennego Domu Pomocy Społecznej „Słoneczna Przystań”, prowadzonego na zlecenie Miasta, a także osób od 60. roku życia (urodzonych w roku 1955 i wcześniej), zameldowanych na stałe lub czasowo w Poznaniu. Ze szczepień ochronnych skorzystało 6 tys. osób.

Działania profilaktyczne i prozdrowotne w minionym roku obejmowały również wydarzenia plenerowe i rodzinne. W 2015 r. Miasto Poznań współorganizowało Festyn Zdrowotny połączony z Ogólnopolskim Festynem Rodzinnym z okazji Dnia Dziecka. Z oferowanych bezpłatnych badań, porad, konsultacji i zabiegów skorzystało ok. tysiąca osób. W ramach Światowego Dnia Chorego Miasto Poznań współorganizowało obchody „Białej soboty”, podczas których z bezpłatnych badań, porad, konsultacji i zabiegów skorzystało ok. 1,3 tys. osób.

W kampaniach edukacyjno-promocyjnych wiele miejsca poświęcono chorobom nowotworowym i ich wykrywaniu. W 2015 r. Wielkopolskie Centrum Onkologii zakończyło 9-letni Program Prewencji Pierwotnej dla Wielkopolski. Celem programu było budowanie świadomości onkologicznej i poprawa jakości życia ludności poprzez stwarzanie warunków oraz kształtowanie motywacji, wiedzy i umiejętności w zakresie wpływu zdrowego stylu życia na zapobieganie chorobom nowotworowym. W 2015 r. w ramach samodzielnie prowadzonych działań oraz współpracy z 41 edukatorami przeszkolono 10 tys. uczniów oraz 760 nauczycieli. Podjęto 592 aktywności, w wyniku których zalecenia programu rozpropagowano wśród 9,4 mln mieszkańców Wielkopolski. W ramach działań wydawniczych rozkolportowano 20,9 tys. sztuk materiałów edukacyjnych. Poprzez realizację 29 regionalnych kampanii społecznych dotarło do 27,1 tys. odbiorców.

W zakresie wykrywania i zwalczania raka piersi realizowano działania nakierowane na wzrost zgłaszalności kobiet na badania mammograficzne, a także na wzrost jakości samych aparatów do tego typu badań. Działania były podejmowane w ramach Populacyjnego Programu Wczesnego Wykrywania Raka Piersi na podstawie umowy z Ministerstwem Zdrowia. W 2015 r. przeprowadzono: 25 imprez otwartych, 14 szkoleń dla lokalnych samorządów i mieszkańców, 32 akcje w szkołach, 12 spotkań warsztatowych dla MOPS/

GOPS, 11 konferencji dla kobiet, kontrolę 33 aparatów mammograficznych, audyt kompletów zdjęć z 25 ośrodków.

W ramach kampanii zachęcającej kobiety do skorzystania z profilaktycznych badań mammograficznych wysłano ponad 239 400 zaproszeń, dzięki czemu na badania zgłosiło się ponad 121 500 pań. Oznacza to, że na zaproszenie odpowiedziało co druga poznanianka.

Profilaktyka uzależnień

Podobnie jak w latach poprzednich Miasto Poznań opracowało i realizowało miejskie programy z zakresu profilaktyki i rozwiązywania problemów uzależnień.

MIEJSKI PROGRAM PROFILAKTYKI I ROZWIĄZYWANIA PROBLEMÓW ALKOHOLOWYCH W POZNANIU – w 2015 r. objął działaniami profilaktyki uzależnień od alkoholu 23,8 tys. osób. Liczba osób objętych działaniami pomocowymi w zakresie ograniczenia skutków uzależnienia od alkoholu wyniosła w minionym roku 11,1 tys.

MIEJSKI PROGRAM PRZECIWDZIAŁANIA NARKOMANII W POZNANIU NA LATA 2015-2017 – objął działaniami profilaktycznymi 27,1 tys. osób. Działaniami pomocowymi w zakresie ograniczenia skutków uzależnienia od narkotyków objętych było 7,1 tys. osób.

W 2015 roku działania skierowane do mieszkańców Poznania – w ramach Miejskiego Programu Profilaktyki i Rozwiązywania Problemów Alkoholowych oraz Miejskiego Programu Przeciwdziałania

Narkomanii realizowane były przez następujące instytucje: Centra Integracji Społecznej, Szpital Miejski im. Fr. Raszei – Ośrodek Leczenia Alkoholowych Zespołów Abstynencyjnych i Poradnia Leczenia Uzależnień, Miejski Ośrodek Pomocy Rodzinie, Ośrodek dla Bezdomnych nr 1, Dom Dziecka nr 2, Dom Dziecka nr 3, Centrum Wspierania Rozwoju Dzieci i Młodzieży „Klub”, Komendę Miejską Policji w Poznaniu, Straż Miejską Miasta Poznania, Centrum Wspierania Rodzin „Swoboda” oraz Miejskie Centrum Interwencji Kryzysowej. Miasto wspierało w szczególności programy profilaktyki uniwersalnej, skierowane do dzieci i młodzieży na wszystkich poziomach edukacji. Poszukując wsparcia, osoby uzależnione oraz ich rodziny mogły skorzystać z Telefonu Zaufania, czynnego przez całą dobę we wszystkie dni tygodnia.

W 2015 r. dyżurujący specjaliści udzielili łącznie 1,2 tys. porad telefonicznych. Dodatkowo wzorem lat ubiegłych dofinansowano liczne projekty realizowane przez organizacje pozarządowe wybierane na podstawie otwartych konkursów ofert bądź w trybie tzw. małych grantów. Organizacje realizowały m.in. działania nakierowane na wsparcie procesu zdrowienia osób uzależnionych i ich rodzin, korygowanie zachowań ryzykownych oraz promowanie abstynencji jako zdrowego stylu życia w środowisku lokalnym. Łącznie realizacja zadań została zlecona 46 organizacjom pozarządowym.



61 843 01 01

Telefon Zaufania dla Osób Uzależnionych i ich Rodzin



12 718 636 zł

taką kwotę wydało w 2015 r. Miasto na realizację Miejskiego Programu Profilaktyki i Rozwiązywania Problemów Alkoholowych w Poznaniu w 2015 r.

961 877 zł

taką kwotę wydało w 2015 r. Miasto na realizację Miejskiego Programu Przeciwdziałania Narkomanii w Poznaniu na lata 2015-2017.

POZNAŃ DLA TURYSTÓW

Oferta turystyczna Miasta Poznania

Dzięki swej wielowiekowej historii, nierozzerwalnie związanej z dziejami Polski Poznań ma do zaoferowania jedne z najcenniejszych w kraju zabytków oraz obiektów turystycznych ze wszystkich epok, od powstania państwa Polan aż po czasy współczesne.

Poznań obfituje w liczne zabytki architektury świeckiej i sakralnej. Do najcenniejszych z nich należy unikatowy w Europie zespół renesansowej zabudowy Starego Rynku z ratuszem czy architektoniczno-urbanistyczny kompleks położony na Ostrowie Tumskim. Atrakcyjne turystycznie są także tereny zieleni miasta, zwłaszcza wokół Jeziora Maltańskiego, rezerwat przyrody Meteoryt Morasko – jedno z dwóch takich miejsc w Europie, ogród zoologiczny z nowoczesnymi sło-niarnią i azylem dla niedźwiedzi oraz Palmiarnia Poznańska otoczona zabytkowym parkiem Wilsona. Dla turystów pragnących samodzielnie zwiedzać miasto dostępnych jest 7 tematycznych tras turystycznych („Najstarszy Poznań”, „Stare Miasto”, „Poznań XIX-wieczny”, „Śladami fortyfikacji miejskich”, „Szlakiem modernizmu”, „Zielony Poznań” i od 2014 r. – „Szlakiem poznańskiej secesji”), z których 4 udostępniono również w formie bezpłatnych audioprzewodników.

Centrum Turystyki Kulturowej TRAKT (CTK TRAKT), będące miejską instytucją kultury, od 10 lat buduje i wzbogaca ofertę turystyczną Poznania, łącząc tu-

rystykę, kulturę, edukację i historię w szereg niepowtarzalnych przedsięwzięć. W 2015 r. instytucja kontynuowała rozwój flagowych produktów turystycznych miasta, takich jak Trakt Królewsko-Cesarski i Brama Poznania ICHOT, oraz wdrażała nowe rozwiązania, których celem było zainteresowanie Poznaniem jeszcze większej liczby jego mieszkańców i turystów.

Trakt Królewsko-Cesarski

Przechadzki Traktem Królewsko-Cesarskim to zapoczątkowana w latach poprzednich działalność, w ramach której organizowane są wycieczki w trzech regionach Poznania – wycieczki po Starym Mieście i śródmieściu (w 2015 r. przeprowadzono łącznie 6 takich wycieczek), a także po Ostrowie Tumskim (łącznie 97 takich wycieczek). Aktywności te przyciągnęły w minionym roku łącznie 2 tys. turystów. W kolejnym roku w planach rozwojowych CTK TRAKT znajduje się opracowanie nowej narracji głównego szlaku turystycznego miasta, a także nowych narzędzi komunikacji: serii folderów, przewodnika i strony internetowej oraz

oznakowania przestrzeni miasta zgodnie z nowym logo Traktu. Nowa odsłona projektu nastąpiła wiosną 2016 r.

Brama Poznania ICHOT

Brama Poznania ICHOT, zwana inaczej centrum interpretacji dziedzictwa, to pierwsze tego typu przedsięwzięcie na terenie Polski. Przy pomocy nowych technologii łączy opowieść o dziejach katedralnej wyspy i rozwoju Poznania z narracją o początkach państwa polskiego – wspólnoty, której kolebką jest Ostrów Tumski. Turystyczna aktywizacja wyspy i jej otoczenia jest ponadto jednym z pierwszych działań zmierzających do przekształcenia tego obszaru w tzw. ekomuzeum.

Rok 2015 przyniósł zmiany w dotychczasowej ofercie Bramy Poznania. Przede wszystkim było to aż 9 nowych scenariuszy tematycznego zwiedzania ekspozycji, w tym m.in.: Kobięcy Ostrów Tumski, W otoczeniu zabytków. Opowieść o budynku Bramy Poznania, czy 966 Nowe Otwarcie. Wśród nowo otwartych opcji zwiedzania udostępniono także nowe warianty językowe dla turystów zagranicznych takie jak Reach out to heritage (język angielski), czy Rückgriff auf das Erbe (język niemiecki). Szacuje się, że z nowo wprowadzonej oferty skorzystało w ostatnim roku ok. 7,5 tys. zwiedzających. W minionym roku poczyniono szereg zmian i inwestycji, których celem było udostępnienie obiektu i jego oferty dla jeszcze większej grupy odbiorców. Od 2015 r. honoruje się tu m.in.: Poznańską Kartę Turystyczną, Kartę Dużej Rodziny (Swarzędz, Dopiewo oraz Czerwonak). Dodatkowo, dla gości zagranicznych wprowadzono nowe wersje językowe audiowycieczek po wystawie stałej – można ją teraz zwiedzać również w językach czeskim oraz rosyjskim, dzięki czemu miasto staje się atrakcyjną i przyjazną przestrzenią dla kolejnych dwóch grup językowych.

O SUKCESIE INWESTYCJI TURYSTYCZNEJ, JAKĄ JEST BRAMA POZNANIA – INTERAKTYWNE CENTRUM HISTORII OSTROWA TUMSKIEGO

świadczą może znaczny przyrost liczby zwiedzających. W 2015 r. obiekt odwiedziło 97 300 osób, czyli aż o 21 000 więcej niż w roku wcześniejszym.

„Poprzez współpracę z PLOT-em promujemy Poznań wraz z branżą turystyczną, dzięki czemu udało się zbudować większy budżet, ale również przejąć wiedzę i doświadczenia branży hotelarskiej, restauracyjnej. Dzięki temu przedstawiciele przemysłu turystycznego promują ofertę Poznania podczas wydarzeń targowych, spotkań B2B. Integracja działań sprawia, że dzielimy się zarówno sukcesami, jak i odpowiedzialnością za efekty podejmowanych wysiłków.”

Monika Borowicka-Prewicz
Gabinet Prezydenta Urzędu Miasta Poznania



1 300 768

liczba noclegów udzielonych
w turystycznych obiektach
noclegowych w 2015 r.

W 2015 r. Brama Poznania – Interaktywne Centrum Historii Ostrowa Tumskiego za swoją działalność została uhonorowana licznymi nagrodami, w tym główną nagrodą w kategorii obiekt turystyczny w VIII edycji konkursu „Polska Pięknieje – 7 Cudów Funduszy Europejskich”, a także wyróżnieniem w międzynarodowym konkursie na najlepszy publiczny projekt budowlany organizowany przez niemiecką Fundację Lebendige Stadt (nagroda przyznana za projekt budynku Bramy Poznania).

Oferta edukacyjna i krajoznawcza instytucji turystycznych

Poznańskie instytucje działające w obszarze turystyki, odchodząc od tradycyjnych form oferty turystycznej, wzbogacają ją o interaktywne formy edukacyjne. W 2015 r. prócz tradycyjnego stałego programu wycieczek szkolnych i przedszkolnych, w których w 2015 r. uczestniczyło blisko 15,2 tys. dzieci i młodzieży, Centrum Turystyki Kulturowej TRAKT realizowało również szereg cyklicznych warsztatów, przeznaczonych zarówno

dla dzieci, jak i dla dorosłych, takich jak „Wyspa przygód” – warsztaty dla dzieci i ich rodziców oraz „Sprzedawcy wspomnień” – dla dziadków z wnucami w wieku 7-12 lat. Zajęcia powstały z myślą o pielęgnowaniu tradycji rodzinnych – spotkania miały charakter międzypokoleniowy, dając możliwość wzajemnego zrozumienia obydwu grup (osób starszych i dzieci) oraz wypracowania szacunku względem seniorów. Udział we wszystkich warsztatach był bezpłatny i uczestniczyło w nich łącznie prawie 600 beneficjentów.

Poznań za pół ceny

Do ważniejszych i bardziej efektywnych wydarzeń promujących poznańską turystykę należy akcja pn. „Poznań za pół ceny”. W 2015 r. Poznańska Lokalna Organizacja Turystyczna zorganizowała 8. edycję akcji, podczas której poznaniacy oraz turyści mogli skorzystać z unikatowego programu turystycznego oraz blisko 50% zniżki u ponad setki partnerów branży turystycznej. W 2015 r. z oferty tej skorzystało o 6 tys. więcej osób niż w ubiegłym roku.

Turystyka biznesowa

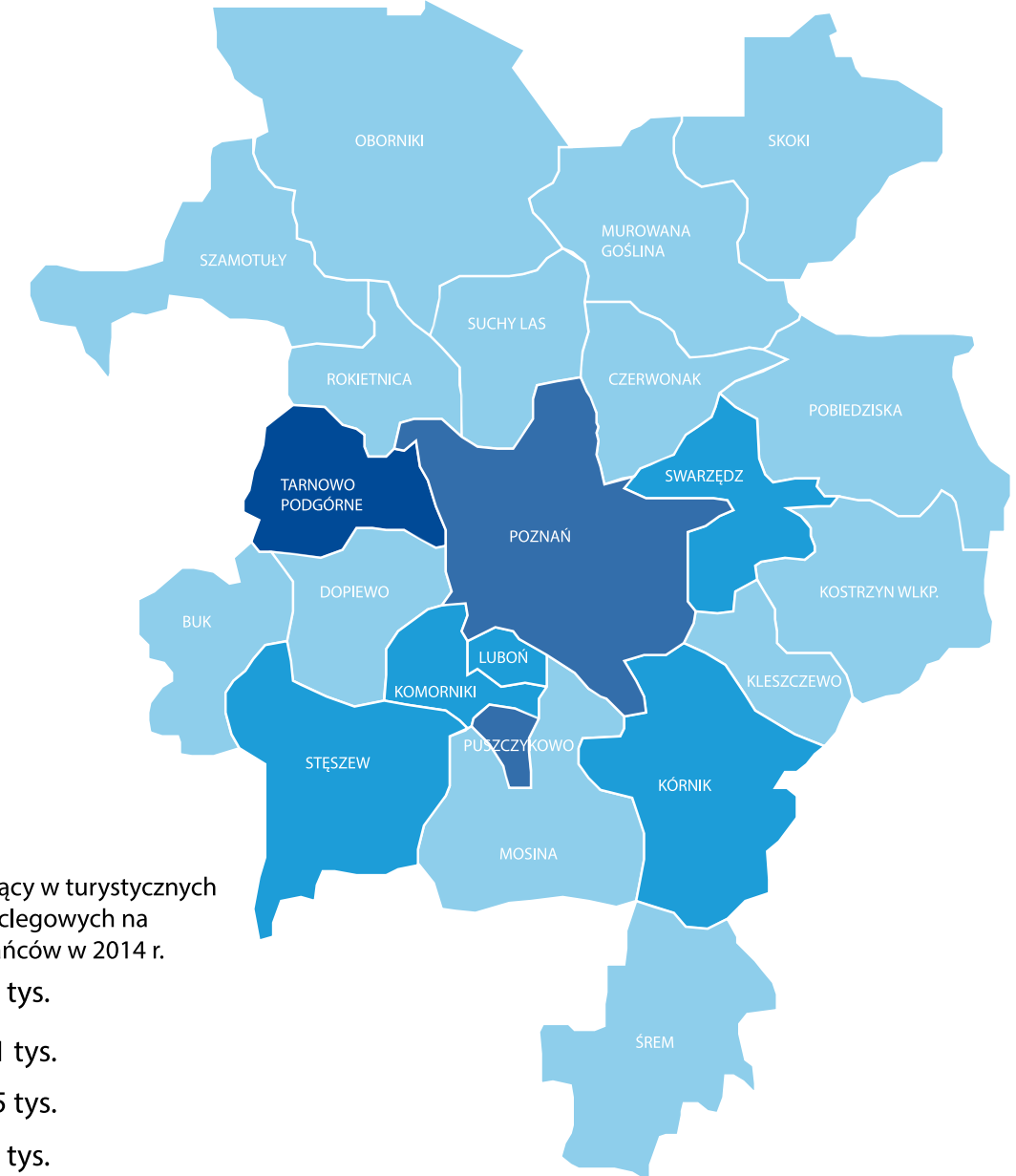
Poznań jest jednym z bardziej rozpoznawalnych ośrodków turystyki biznesowej w tej części Europy. Rok 2015 zakończono bilansem blisko 3 tys. wydarzeń i spotkań o charakterze konferencyjno-biznesowym.

Wynik ten stawia stolicę Wielkopolski na 4. miejscu wśród polskich miast pod kątem liczby zorganizowanych wydarzeń biznesowych, zaraz po Warszawie, Krakowie i Gdańsku⁴². W mieście sukcesywnie rośnie również liczba obiektów z zapleczem konferencyjnym. W minionym roku było ich 319, co daje znaczący wzrost względem roku poprzed-

niego (251 obiektów). Liczba miejsc konferencyjnych oferowanych przez Poznań w minionym roku wyniosła 52,3 tys.

Oś turystyki biznesowej Poznania od lat utożsamiana jest z działalnością Międzynarodowych Targów Poznańskich. Spółka od kilku lat króluje

RUCH TURYSTYCZNY W METROPOLII POZNAŃ



Źródło: Główny Urząd Statystyczny



fot. Szymon Sobczak

na pierwszym miejscu w rankingach udziału w rynku targowym organizatorów targów wg całkowitej sprzedanej powierzchni targowej. W roku 2015 Międzynarodowe Targi Poznańskie mogły poszczycić się aż 379,7 tys. m² powierzchni sprzedanej, co dało im prawie 50% udziału w rynku targowym organizatorów targów wg całkowitej sprzedanej powierzchni targowej. Tym samym poznańskie targi wyprzedziły Targi Kielce S.A. z prawie 24% udziałem w sprzedanej w ubiegłym roku powierzchni targowej oraz inne spółki plasujące się na dalszych pozycjach rankingu z wynikami jednocyfrowymi.

Od 2015 r. Miasto poznań posiada 100% udziałów w spółce Międzynarodowe Targi Poznańskie.

Międzynarodowe Targi Poznańskie to nie tylko miejsce z doskonałą infrastrukturą, profesjonalną obsługą, niezbędną do zorganizowania wydarzeń targowych i konferencyjnych, ale przede wszystkim miejsce spotkań ludzi, dla których MTP są partnerem, pomagającym w zaspokajaniu wszelkich potrzeb promocyjno-komunikacyjnych. W 2015 r. zorganizowanych zostało 86 międzynarodowych imprez targowych, w których udział wzięło ponad 9,7 tys. wystawców. Targi odwiedziło 634,4 tys. osób. Analogicznie do lat poprzednich, omawiając parametry statystyczne osiągnięte w roku sprawozdawczym, należy uwzględnić dwuletni cykl organizacji niektórych wydarzeń targowych i dokonywać porównań w obrębie lat parzystych oraz nieparzystych. Powierzchnia sprzedana wyniosła 379,7 tys. m² i była o 15,6% większa niż w 2013 r. Zaobserwowano również przyrost liczby zwiedzających o 25,6% w porównaniu do roku 2013.

Wśród największych targów 2015 r., wg wielkości sprzedanej powierzchni wystawowej, należy wymienić:

POLSKIE ZBOŻA	61 926 m ²
MOTOR SHOW	38 590 m ²
MEBLE POLSKA	21 536 m ²
BUDMA	21 192 m ²
ITM	20 397 m ²
DREMA	20 064 m ²

**TARGAMI NAJLICZNIEJ
ODWIEDZANYMI BYŁY:**

MOTOR SHOW
99 419 zwiedzających

PGA, HOBBY/AQUAZOO, HAPPY BABY (blok)
53 284 zwiedzających

POLSKIE ZBOŻA
35 052 zwiedzających

BUDMA, CBS, WINDOOR-TECH, GLASS (blok)
34 123 zwiedzających

TARGI EDUKACYJNE
31 583 zwiedzających

Baza noclegowa

Poznań dysponuje rozbudowaną bazą noclegową złożoną z kilkuset obiektów noclegowych.

Dane na temat hoteli oraz innych form zakwaterowania obejmują obiekty hotelowe oficjalnie zgłoszone do Urzędu Marszałkowskiego Województwa Wielkopolskiego oraz zdecydowaną większość tzw. innych obiektów (m.in. pokoje gościnne, hostele) ujętych w bazie działalności gospodarczej prowadzonej przez Urząd Miasta Poznania. Poznańska baza zarezerwowanych budynków o funkcji noc-

legowej (tj. obiektów noclegowych zgłoszonych przez właścicieli i oficjalnie potwierdzonych przez marszałka danego województwa) obejmowała w 2015 r. 71 obiektów różnego typu: hotele, motele, pensjonaty oraz jeden kemping o różnym standardzie ofert zakwaterowania. Charakterystykę zarezerwowanej bazy obiektów noclegowych w 2015 r. odzwierciedla poniższa tabela:

RODZAJ OBIEKTU NOCLEGOWEGO	STANDARD ZAKWATEROWANIA	LICZBA
HOTEL	*	3
	**	14
	***	31
	****	13
	*****	3
MOTEL	*	1
	**	-
	***	-
	****	-
PENSJONAT	*	1
	**	2
	***	1
	****	1
KEMPINGI	*	-
	**	-
	***	-
	****	1

Źródło: Urząd Marszałkowski Województwa Wielkopolskiego

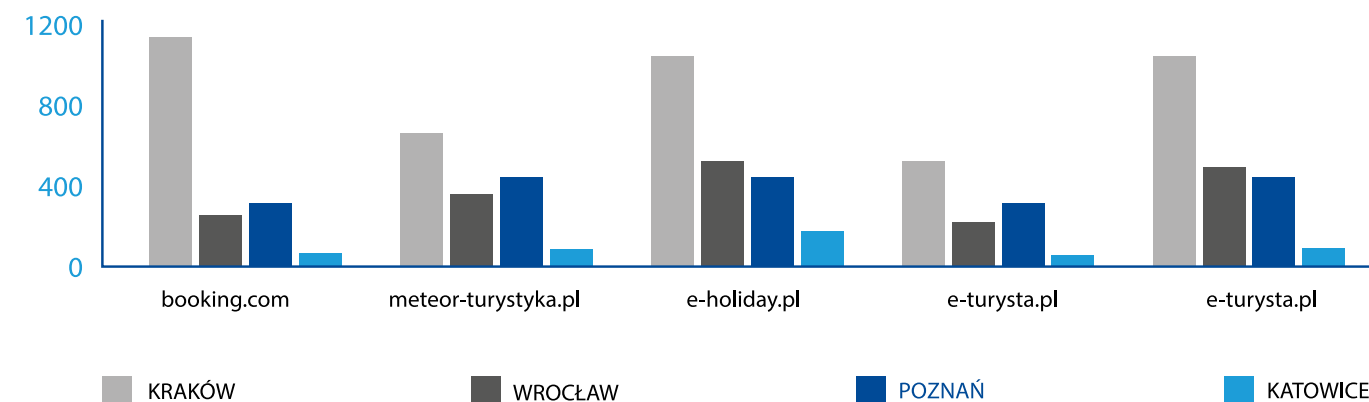
Wśród wyżej wymienionych obiektów znajdowały się hotele o charakterze konferencyjnym, butikowym z ekstrawaganckim wystrojem, rodzinnym – ze szczególną ofertą dla rodzin z dziećmi oraz tak zwane zielone hotele położone w otoczeniu lub w pobliżu terenów zielonych. Ponadto oferta obiektów noclegowych obejmowała m.in. apartamenty, czyli mieszkania komfortowo wyposażone, będące alternatywą dla hoteli oraz hosteli.

O wiele większy katalog obiektów noclegowych miasta posiadają komercyjne portale internetowe pośredniczące, które wskazują 442⁴³, 303⁴⁴, 315⁴⁵, 458⁴⁶, czy 449⁴⁷ dostępnych obiektów zakwatero-

wania w Poznaniu, w ramach których można zarezerwować pokój on-line. Dane te dowodzą, że zdecydowaną większość obiektów stanowią prywatne pensjonaty, mniejsze motele i hotele.

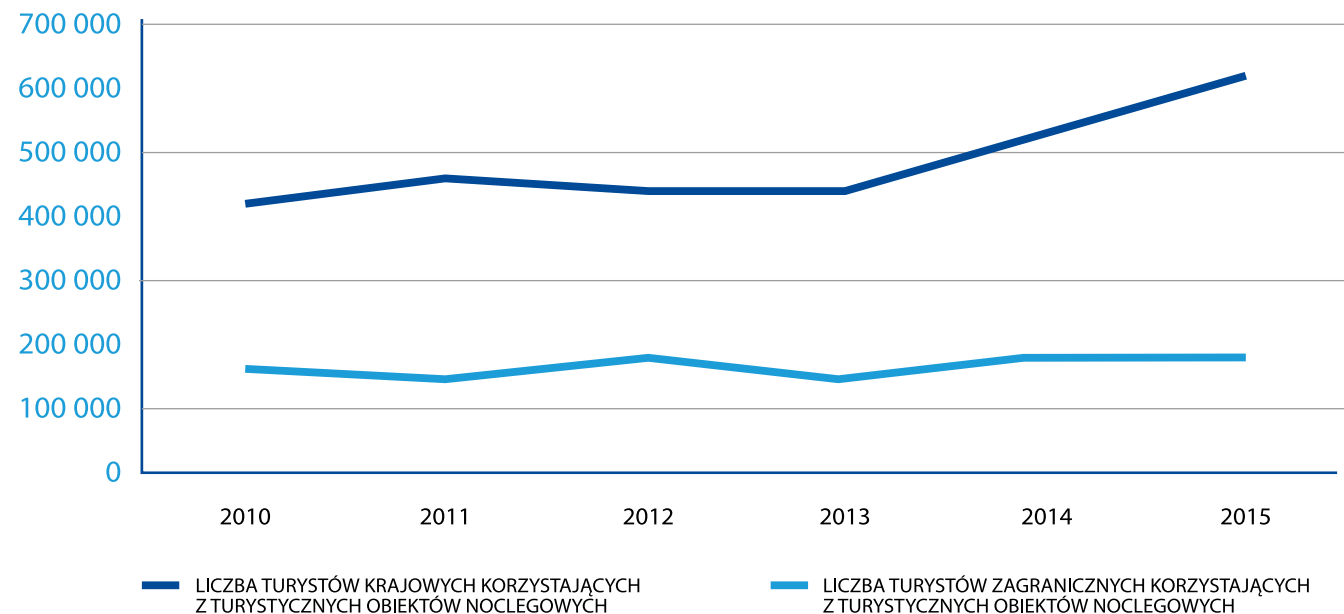
Średnia liczba zarejestrowanych obiektów z ofertą zakwaterowania w Poznaniu wskazuje na silnie rozwiniętą bazę noclegową stolicy Wielkopolski, co przekłada się na rozwój branż turystycznej oraz biznesowej metropolii. Według danych Urzędu Miasta Poznania w stolicy Wielkopolski rokrocznie rośnie liczba turystów korzystających z bazy noclegowej, co jest pośrednim wskaźnikiem wzrostu odwiedzalności miasta.

Liczba obiektów noclegowych w 4 miastach Polski wg danych z baz portali internetowych



Opracowanie własne na podstawie baz internetowych portali pośredniczących

Roczna liczba turystów korzystających z obiektów noclegowych w Poznaniu



Źródło: Miasto Poznań

SPORT I REKREACJA

Baza sportowa

W Poznaniu funkcjonuje rozbudowana i na bieżąco modernizowana baza sportowa, przeznaczona nie tylko dla profesjonalnych sportowców, ale też innych mieszkańców miasta, którzy korzystają z dostępnych obiektów w celach rekreacyjnych.

W Poznaniu funkcjonuje 10 stadionów, na których odbywają się głównie spotkania piłkarskie oraz zawody lekkoatletyczne, 192 hale i sale, na których w ostatnim roku odbyły się między innymi eliminacje do Mistrzostw Świata Kobiet w Unihokeju, Uniwersyteckie Mistrzostwa Europy w Futsalu czy Boccia World Open Championship, a także 502 boiska, z których 13 wybudowano w ramach programu „Moje Boisko – Orlik 2012”.

Sporty indywidualne poznaniacy mogą praktykować na 14 pływalniach krytych, 4 lodowiskach, 5 kręgielniach, 3 skateparkach i 4 ściankach wspinaczkowych i innych. Część poznańskich obiektów oferuje korzystne pakiety rodzinne. Łącznie w Poznaniu w 2015 r. funkcjonowało 935 obiektów sportowych, przy czym 21 z nich to obiekty oddane do użytku w 2015 r., zaś 5 – obiekty zmodernizowane w ostatnim roku.

Wydarzenia i imprezy sportowe

Do celów operacyjnych realizowanych przez Miasto Poznań w 2015 r. należało wzmocnienie wizerunku miasta jako ważnego ośrodka sportu w Polsce.

Starania te miały swój przejaw w licznych wydarzeniach sportowych o zasięgu międzynarodowym. Do najważniejszych wydarzeń należały: Międzynarodowy Meeting Pływacki, Wings for Live World Run czy Mistrzostwa Europy w Wioślarstwie. Łącznie w Poznaniu w 2015 r. zorganizowano 519 imprez sportowych, z czego 40 międzynarodowych, 245 ogólnopolskich, 58 regional-

nych oraz 176 lokalnych. Charakter masowy miało 120 imprez, w których uczestniczyło łącznie 28,5 tys. osób, czyli o prawie 13 tys. więcej niż w roku poprzednim.

Do najbardziej udanych imprez masowych realizowanych w minionym roku w Poznaniu zalicza się 16. PKO Poznań Maraton im. Macieja Frankiewicza,



108 zł

tylko kosztował w 2015 r. rodzinny pakiet 10 wejść na basen miejski (1 osoba dorosła i 1 dziecko) na basenie Pospnania

12 zł

tylko w 2015 r. kosztowała godzina pływania dla osoby dorosłej na basenie Atlantis



5 678⁴⁸

tytu uczestników pobiegło w 2015 r. w poznańskim maratonie, co uplasowało to wydarzenie na 2. miejscu pod względem popularności, zaraz po maratonie warszawskim

8. Poznań Półmaraton, Enea Challenge Triathlon, a także Bike Challenge. W minionym roku poznański maraton został wskazany jako drugi (zaraz po maratonie warszawskim) najpopularniejszy maraton w Polsce. Taką samą pozycję w rankingu uzyskał zorganizowany w kwietniu poznański półmaraton. Na realizację imprez masowych w 2015 r. Miasto wydało 0,4 mln zł.

Upowszechnianie kultury fizycznej

W 2015 r. kontynuowano działania w ramach programu nakierowanego na propagowanie modelu aktywnego, zdrowego życia wśród mieszkańców Poznania.

W ramach programu Miasto Poznań realizowało szereg przedsięwzięć stałych, takich jak zajęcia sportowe dla osób niepełnosprawnych, z których w minionym roku skorzystało ok. 550 osób. W 2015 r. popularnością cieszyły się całoroczne bezpłatne zajęcia sportowe na boiskach osiedlowych, przeznaczone dla dzieci, młodzieży oraz seniorów pn. „Trener Osiedlowy”. Zajęcia te odbywały się w odpowiedzi na potrzebę aktywności sportowej tej grupy odbiorców bez konieczności przynależenia do klubów sportowych. Na projekt „Trener Osiedlowy” przeznaczono środki z budżetu obywatelskiego w wysokości 516,3 tys. zł. Zadania z zakresu upowszechniania sportu realizowane były także ze środków budżetowych jednostek pomocniczych – osiedli. Zrealizowano łącznie 18 projektów w ramach 13 osiedli. Działania te dotyczyły organizacji turniejów sportowych, a także zajęć dla dzieci i młodzieży.

KULTURA

Podmioty tworzące ofertę kulturalną Poznania

Jakość oferty kulturalnej miasta ma ogromne znaczenie dla budowania jego wizerunku jako miejsca tętniącego życiem i oferującego szeroką gamę rozrywek.

Dotyczy to zarówno kultury wysokiej, która, choć rzadziej wykorzystywana, najłatwiej przebija się do przekazu medialnego oraz tzw. kultury życia codziennego (kina, festiwale i inne) mającej bardzo istotne znaczenie w kontekście jakości i komfortu życia codziennego mieszkańców. Mówiąc o kulturze w aspekcie miejskim, istotne jest zaangażowanie jego władz w kreowanie i wspieranie oferty kulturalnej, zarówno w wymiarze organizacyjnym, jak i finansowym.

Działalność miejskich jednostek kultury

Ofertę kulturalną miasta tworzą trzy rodzaje podmiotów: miejskie jednostki kultury, organizacje pozarządowe oraz firmy i osoby prywatne. Do miejskich jednostek kultury w Poznaniu zalicza się 15 jednostek o zróżnicowanych obszarach działalności. Należą do nich:

- Poznański Chór Chłopięcy,
- Dom Kultury Stokrotka,
- Galeria Miejska Arsenał,
- Centrum Kultury Zamek,

- Wydawnictwo Miejskie Pospnania,
- Biblioteka Raczyńskich,
- Wielkopolskie Muzeum Niepodległości,
- Muzeum Archeologiczne,
- Teatr Animacji,
- Teatr Polski,
- Teatr Muzyczny,
- Teatr Ósmego Dnia,
- Centrum Sztuki Dziecka,
- Estrada Poznańska,
- Centrum Turystyki Kulturowej „TRAKT”.

Wśród wyżej wspomnianych instytucji największą frekwencją w 2015 r. cieszyło się Centrum Kultury Zamek, oferujące bogaty wachlarz propozycji w zakresie sztuk wizualnych, muzyki, tańca, animacji społeczno-kulturalnej oraz literatury. W 2015 r. z oferty centrum skorzystało 295,4 tys. osób. Dużą popularnością cieszyło się również Wielkopolskie Muzeum Niepodległości – szacuje się, że w 2015 r. przyszło tu aż 243 tys. zwiedzających.

WYDARZENIA KULTURALNE
W 2015 R. W LICZBACH:



412 715 osób

tytu było uczestników kulturalnych
impres masowych

1 763 362 osób

łącna liczba uczestników wszystkich
wydarzeń realizowanych przez
miejskie instytucje kultury oraz
organizacje pozarządowe



71

przedsięwzięć o charakterze
festiwalowym⁴⁹

Rok 2015 upłynął w wielu poznańskich instytucjach kultury jako czas przygotowań do jubileuszu 1050-lecia chrztu Polski, przypadającego na rok 2016. I tak na przykład Muzeum Archeologiczne w Poznaniu rozpoczęło realizację projektu „Początki chrześcijaństwa na poznańskim Ostrowie”, którego rezultatem jest wystawa pn. „Archeologiczne tajemnice palatium i katedry poznańskiego Ostrowa” oraz towarzysząca jej publikacja pod tym samym tytułem. Kolejnym przedsięwzięciem o tej tematyce jest projekt „Pokolenie 966 – świt wielkich przemian”, w efekcie którego powstała: wystawa stała pn. „Pokolenie 966” w Rezerwacie Archeologicznym „Genius Loci” na Ostrowie Tumskim, wystawa czasowa („Świat około 966 roku”) oraz wystawa posterowa. Obydwa projekty podkreślają rolę Poznania w początkach państwa polskiego. W 2015 r. projekty otrzymały współfinansowanie z budżetu Miasta o łącznej wartości 141 tys. zł.

W nawiązaniu do tematyki chrztu Polski, Centrum Turystyki Kulturowej TRAKT realizowało w minionym roku program edukacyjny dla nauczycieli i uczniów „Szkoła dziedzictwa. Projekt 966”. Program powstał w celu popularyzacji dziedzictwa Ostrowa Tumskiego w perspektywie nadchodzącego jubileuszu wśród nauczycieli i uczniów z całej Polski. Dodatkowo w roku 2016 centrum planuje organizację ruchomej wystawy dotyczącej początków państwa polskiego. Jej celem będzie ukazanie lokalnego dziedzictwa, jako narzędzia do budowania tożsamości miejsca i jego mieszkańców, pogłębienie świadomości historycznej, integracja pokoleniowa i społeczna, a także edukacja ekologiczna. W 2016 r. planowana jest organizacja całorocznego cyklu wydarzeń, mających na celu przybliżenie tematu 1050 lat dziedzictwa Polski w nowatorski sposób, angażujący różne grupy lokalne, kulturowe, zakładający współpracę z organizacjami pozarządowymi.

W minionym roku w ramach działań z zakresu kultury oraz ochrony dziedzictwa narodowego łączne wydatki w ra-



mach budżetu gminy i powiatu wyniosły 98 mln zł, z czego na wydatki bieżące przeznaczono kwotę 87,3 mln zł, natomiast na wydatki majątkowe 10,6 mln zł. Miasto Poznań udzieliło dotacji podmiotowych na działania z zakresu kultury oraz ochrony dziedzictwa narodowego w wysoko-

ści 66,1 mln zł oraz dotacji celowych na wydatki bieżące w wysokości 5,2 mln zł oraz na wydatki majątkowe w wysokości 4,3 mln zł⁵⁰. Poniższa tabela przedstawia wybrane wydarzenia kulturalne współfinansowane z budżetu Miasta i realizowane przez miejskie jednostki kultury.

NAZWA IMPREZY	ZASIĘG IMPREZY	JEDNOSTKA ORGANIZUJĄCA/ KOORDYNUJĄCA WYDARZENIE	KOSZT ORAZ DOFINANSOWANIE Z BUDŻETU MIASTA	DATA/ CZAS TRWANIA	FREKWENCJA
Biennale Sztuki dla Dziecka	międzynarodowy	Centrum Sztuki Dziecka	961 655,04 zł dotacja z budżetu Miasta: 489 664,47 zł	VI 2015 (część festiwalowa)	9 600 osób
Ethno Port Poznań	międzynarodowy	CK Zamek	845 646 zł dotacja z budżetu Miasta: 350 000 zł	11-14 VI 2015	brak danych
Międzynarodowy Festiwal Filmów Animowanych Animator	międzynarodowy	Estrada Poznańska	1 297 505,87 zł dotacja z budżetu Miasta: 1 120 000 zł	10-16 VII 2015	18 000 osób
Imieniny Ulicy Święty Marcin	ogólnopolski	CK Zamek	166 123,41 zł finansowana z przychodów własnych instytucji	11 XI 2015	45 000 osób
Wystawa w Muzeum Archeologicznym: „Życie codzienne w prahistorycznej Macedonii”	ogólnopolski	Muzeum Archeologiczne	290 000 zł dotacja z budżetu Miasta: 150 000 zł	8 X 2015 - 17 III 2016	brak danych
Poznań Baroque	międzynarodowy	Estrada Poznańska	1 209 742 zł dotacja z budżetu Miasta: 800 000 zł	7-15 XI 2015	6 000 osób

Źródło: Miasto Poznań

Współpraca z organizacjami pozarządowymi oraz podmiotami prywatnymi w tworzeniu oferty kulturalnej

Podobnie jak w latach poprzednich w 2015 r. znaczącą część oferty kulturalnej Poznania stanowiły wydarzenia proponowane przez organizacje pozarządowe oraz podmioty prywatne.

Miasto Poznań wspiera działalność tych podmiotów poprzez dotacje oraz tzw. małe granty, w ramach których fundacje i prywatni sponsorzy mogą (na drodze konkursu) otrzymać finansowanie lub dofinansowanie na swoją działalność. W minionym roku organizacje i podmioty prywatne wzbogaciły ofertę miejską o 133 wydarzenia kulturalne i projekty, z których 60 sfinansowanych było z budżetu małych grantów.

Łączna kwota dofinansowania zaplanowana w budżecie Miasta na projekty i wydarzenia kulturalne realizowane przez organizacje pozarządowe i podmioty niepubliczne w 2015 r. wyniosła 10,5 mln zł. Realizowane projekty różniły się pod względem zakresu zadań, celów, zasięgu oraz budżetu, natomiast średni poziom udzielonego dofinansowania wahał się między 45 a 55%.

Do największych i najbardziej prestiżowych wydarzeń kulturalnych Poznania, organizowanych przez organizacje pozarządowe i podmioty prywatne należy Malta Festival Poznań. To międzynarodowe wydarzenie przez lata stało się wizytówką Poznania. W minionym roku festiwal odwiedziło 50 tys. osób – gości z całego świata. Wsparcie z budżetu Miasta dla tej inicjatywy w 2015 r. wyniosło ponad połowę, tj. 59%. Poniższa tabela przedstawia inne prestiżowe wydarzenia kulturalne, zrealizowane w 2015 r. w Poznaniu przez organizacje pozarządowe.

NAZWA IMPREZY	ZASIĘG IMPREZY	JEDNOSTKA ORGANIZUJĄCA WYDARZENIE	WYSOKOŚĆ DOFINANSOWANIA ORAZ % DOFINANSOWANIA Z BUDŻETU MIASTA	DATA/ CZAS TRWANIA	FREKWENCJA
Short Waves Festival	międzynarodowy	Fundacja Ad Arte	311 397,00 zł 47,72%	22-29 III 2015	20 000
Spring Break Showcase Festival & Conference	ogólnopolski	Fundacja Fast Forward	83 000,00 zł 33,07%	23-25 IV 2015	5 000
Enter Music Festival	międzynarodowy	Fundacja Europejskie Forum Sztuki	160 000,00 zł 34,31%	2-3 VI 2015	4 000
Malta Festival Poznań	międzynarodowy	Fundacja Malta	3 200 000,00 zł 58,98%	8-26 VI 2015	50 000

Źródło: Miasto Poznań

W celu usprawnienia współpracy z potencjalnymi grantobiorcami w 2016 r. Miasto Poznań planuje wdrożenie systemu obsługi procedowania zadań dotacyjnych WITKAC, umożliwiającego składanie wniosków dotacyjnych, generującego umowy, sprawozdania i statystyki oraz usprawniającego ocenę formalną i merytoryczną składanych ofert. WITKAC ułatwi obsługę zadań dotacyjnych zarówno po stronie urzędu, jak i po stronie organizacji pozarządowych. Wdrożenie to będzie całkowicie finansowane z budżetu Miasta.

POZNAŃSKA NAGRODA LITERACKA

W 2015 r. Prezydent Poznania oraz Rektor UAM powołali Poznańską Nagrodę Literacką. Nagroda przyznawana jest w dwóch kategoriach: za wybitne zasługi dla polskiej literatury i kultury (Nagroda im. Adama Mickiewicza w wysokości 60 tys. zł) oraz za znaczący, innowacyjny dorobek w dziedzinie literatury, humanistyki, popularyzacji kultury literackiej dla twórcy, który nie ukończył 35 roku życia (Nagroda-Stypendium im. Stanisława Barańczaka w wysokości 40 tys. zł). Kandydatów do nagrody w obu kategoriach mogą zgłaszać instytucje naukowe, kulturalne, samorządowe, stowarzyszenia twórców, a także przedstawiciele mediów patronujących PNL. Po raz pierwszy nagrodę wręczono 18 maja 2015 r. Laureatem nagrody za wybitne zasługi dla polskiej literatury i kultury został prozaik Zbigniew Kruszyński, a laureatką Nagrody-Stypendium im. Stanisława Barańczaka została mieszkająca w Poznaniu poetka Kira Pietrek.

Nowe przestrzenie dla kultury życia codziennego

Zgodnie z najbardziej aktualnymi trendami, obserwowanymi również w innych ośrodkach miejskich, Miasto Poznań podejmuje działania związane z tworzeniem nowych przestrzeni dla kultury, w tym kultury życia codziennego.

W ramach projektu Plaża Miejska nad Wartą, w 2015 r. Miasto Poznań uruchomiło przetarg na zorganizowanie, zarządzanie oraz zagospodarowanie terenów plaż miejskich nad rzeką w trzech lokalizacjach:

- park Szelągowski,
- Stare Koryto Warty (Chwaliszewo),
- os. Piastowskie przy moście Kr. Jadwigi.

W 2015 r. w tworzenie nowych przestrzeni dla kultury wpisywało się przedsięwzięcie pn. „Śródmieście jako miejsce społecznej aktywności: kulturalnej, gospodarczej i obywatelskiej – Zajezdnia Madalińskiego”. Celem projektu było ożywienie i rewitalizacja opuszczonej zajezdni tramwajowej. Teren i znajdujące się tam obiekty zostały uporządkowane i przystosowane do prowadzenia działalności kulturalnej i społecznej, organizowanej przez Stowarzyszenie „Wildzianie”, Radę Osiedla Wilda i Klub Miłośników Pojazdów Szynowych. We wszystkie weekendy od 1 czerwca do końca sierpnia 2015 r., w ramach projektu „Lato na Madalinie” odbywały się tu imprezy kulturalne adresowane do mieszkańców, w tym w szczególności młodzieży, rodzin z dziećmi oraz seniorów. Kolejną nową przestrzenią dla kultury, która powstała w minionym roku jest Inkubator Kultury „Pireus” na Łazarzu. Inkubator jest inicjatywą powstałą dzięki współpracy Otwartej Strefy Kultury – Łazarz oraz Miasta Poznania, Rady Osiedla i Zarządu Komunalnych Zasobów Lokalowych, a także zaangażowanych mieszkańców Łazarza i Poznania. Inną nową inicjatywą uruchomioną w 2015 r. było Centrum

Amarant, czyli nowoczesny dom kultury tworzony w dawnym Domu Tramwajarza przy ul. Słowackiego oraz galeria fotografii PIX.HOUSE przy ul. Głogowskiej. Galerię stworzyli fotografowie związani ze ZPAF Okręg Wielkopolski, działając w ramach Łazarz – Otwarta Strefa Kultury, przy wsparciu Miasta Poznania. Wspominając o nowych przestrzeniach kulturalnych Poznania należy pamiętać również o galerii sztuki współczesnej Rodriguez przy ul. Wodnej, a także o budynku po

Edukacja kulturalna

Edukacja kulturalna stanowi istotny aspekt budowania i wzmacniania społeczeństwa obywatelskiego, przyczyniając się do większej obecności obywateli w strefie kultury.

Edukacja kulturalna ma za zadanie poszerzać kompetencje obywateli w odbiorze treści kultury, będącej nośnikiem ważnych, bieżących lub ponadczasowych treści społecznych. Szkoły oraz instytucje miejskie odgrywają ogromną rolę w kształtowaniu tych umiejętności wśród dzieci i młodzieży, stwarzając im szansę na lepsze zrozumienie zagadnień społecznych i estetycznych, poruszanych przez świat kultury. W 2015 r. poznańskie miejskie instytucje kultury, ośrodki edukacyjne, a także organizacje pozarządowe prowadziły liczne działania skoncentrowane na wybranych aspektach edukacji kulturalnej. Statystyki Miasta pokazują, że liczba uczestników/odbiorców działań z tego obszaru wyniosła w minionym roku 305,6 tys. osób.

W minionym roku wiele miejsca poświęcono także kwestiom strategicznym dot. edukacji kulturalnej na terenie województwa wielkopolskiego. W styczniu Centrum Kultury Zamek we współpracy z poznańskim Kuratorium Oświaty zrealizowało

kinie „Olimpia” przy ul. Grunwaldzkiej, który udostępniono artystom niezależnym.

W 2015 r. zainicjowano również nowe festiwale i konkursy:

- I Festiwal Słowa w Piosence „Frazy”
- I Ogólnopolski Konkurs Perkusyjny im. J. Zgodzińskiego
- Poznański Festiwal Kryminału „Granda”

DOBRA PRAKTYKA: W ramach działań wspierających obszar edukacji kulturowej Centrum Praktyk Edukacyjnych działające przy CK Zamek zajmuje się diagnozowaniem i badaniem edukacji kulturowej w powiecie poznańskim (w latach 2014-2015) oraz w Wielkopolsce (od 2016 r.), wspieraniem współpracy międzysektorowej i uczestnictwa w kulturze.

konferencję pn. „Edukacja Kulturalna – współpraca między szkołą a instytucją kultury w województwie wielkopolskim.”, której celem była wymiana, popularyzacja i wypracowanie dobrych praktyk na użytek poznańskich oraz wielkopolskich szkół poprzez współpracę ze wszystkimi podmiotami zajmującymi się edukacją kulturalną dzieci i młodzieży. Organizatorom spotkania przyświecała intencja stworzenia wspólnego miejsca do komunikowania się między odbiorcami i twórcami kultury, szczególnie z wykorzystaniem nowych

mediów, ale także promocja współpracy różnych środowisk zaangażowanych w działalność edukacyjno-kulturową.

Zadania edukacji kulturowej rozproszone są w działaniach wielu jednostek i instytucji kultury, często jako działanie poboczne, np. w teatrach lub muzeach. Jednostką nakierowaną stricte na działania z zakresu edukacji kulturalnej jest Centrum

Sztuki Dziecka, z którego oferty w 2015 r. skorzystało prawie 58 tys. osób. Dofinansowanie działalności centrum z budżetu Miasta w minionym roku wyniosło 3,3 mln zł, czyli o 310,2 tys. zł więcej niż w roku poprzednim.

Poniższa tabela przedstawia wybrane działania z obszaru edukacji kulturalnej, zrealizowane w 2015 r. w Poznaniu.

NAZWA DZIAŁANIA	JEDNOSTKA KOORDYNUJĄCA DZIAŁANIE	CEL DZIAŁANIA	ODBIORCY, DO KTÓRYCH KIEROWANE BYŁO DZIAŁANIE
Klub Profesora Pimko	Teatr Polski	Spektakle połączone z rozmową z twórcami na temat problemów w nich podejmowanych	Młodzież licealna, pedagodzy
Finał 6. edycji projektu edukacyjnego „potyczki teatralne szkół”	Teatr Animacji		Uczniowie szkół ponadpodstawowych
Warsztaty, m.in. „Zwierzyniec pełen przygód”, „Co za słowa, nie do wiary! To jest właśnie język gwary”, „Rysunkowy gąszcz, czyli budujemy Palmiarnię”	Wydawnictwo Miejskie Poznania		Każde warsztaty skierowane były do kilkunastoosobowej grupy dzieci w różnym wieku
Dzień otwarty w Teatrze Animacji	Teatr Animacji	Działania z okazji Międzynarodowego Dnia Teatru Lalek	

NAZWA DZIAŁANIA	JEDNOSTKA KOORDYNUJĄCA DZIAŁANIE	CEL DZIAŁANIA	ODBIORCY, DO KTÓRYCH KIEROWANE BYŁO DZIAŁANIE
Dotknij Teatru	Teatr Muzyczny	Wykłady w poznańskich liceach pn. „Face to Face z musicalem” – zapoznanie młodzieży z tajnikami musicalu	Młodzież licealna
Coolturalne Szkoły	Teatr Muzyczny	Finał konkursu „Coolturalne szkoły” na scenie Teatru Muzycznego	Młodzież licealna
Biennale Sztuki dla Dziecka	Centrum Sztuki Dziecka	Poszukiwanie związków pomiędzy muzyką a innymi dziedzinami sztuki; ukazanie różnorodności i uniwersalności form i gatunków muzycznych oraz ich wpływu na rozwój młodego pokolenia	Dzieci i rodzice

Ochrona zabytków

Rejestr zabytków

Źródło: Miasto Poznań

Dziedzictwo Poznania to 691 zabytków ruchomych i nieruchomych wpisanych na listę zabytków. W 2015 r. do spisu dołączyło 5 obiektów o stwierdzonej szczególnej wartości historycznej i kulturowej:

WYKAZ ZABYTKÓW DODANYCH DO REJESTRU W 2015 R.	RODZAJ ZABYTKU	UZASADNIENIE
Lokomotywnia wachlarzowa, lokomotywnia prostokątna, obrotnica i dyspozytornia lokomotywowni przy ul. Kolejowej	nieruchomy	wartości historyczne oraz wartości naukowe związane z zachowanymi unikatowymi rozwiązaniami technicznymi
Budynek dworca kolejowego Poznań-Antoninek przy ul. Radziwoja 63	nieruchomy	cenny przykład rozwoju architektury wielkopolskich dworców kolejowych

WYKAZ ZABYTKÓW DODANYCH DO REJESTRU W 2015 R.	RODZAJ ZABYTKU	UZASADNIENIE
Budynek dowództwa z kasynem oficerskim nr 5, budynek kasyna podoficerskiego z wieżą ciśnień nr 15, budynek koszarowy nr 4, budynek dowództwa nr 3, budynek koszarowy nr 6, budynek koszarowy nr 7, budynek łaźni nr 10, aleja lipowa oraz otoczenie	nieruchomy	zachowana historyczna kompozycja terenu koszar wraz z aleją lipową oraz walory architektoniczne poszczególnych budynków
Wystrój i wyposażenie kościoła paraf. pw. św. Anny przy ul. Limanowskiego 13 (malowidła Wacława Taranczewskiego; 17 obiektów)	ruchomy	wartościowy zespół powojennych malowideł ściennych
Wyposażenie kościoła katedralnego pw. śś. Apostołów Piotra i Pawła (101 obiektów)	ruchomy	wyposażenia katedry poznańskiej

Źródło: Miasto Poznań

Działania Miasta Poznania na rzecz ochrony zabytków

Do najważniejszych przedsięwzięć realizowanych przez Miasto Poznań w zakresie ochrony zabytków zaliczyć należy działania związane z rewitalizacją kamienic na terenie Starego Miasta. W celu poprawy stanu zachowania zabytkowych kamienic Miasto kontynuowało w 2015 r. działania w ramach „Programu renowacji zabytkowych kamieniczek komunalnych na obszarze Starego Miasta”. Prace dotyczyły kamienic przy ul. Woźnej 5 oraz Woźnej 15. W przypadku pierwszej kamienicy przeprowadzono kompleksowy remont, zaś w przypadku drugiej opracowano projekt budowlany, na podstawie którego zrealizowane będą prace konserwatorsko-budowlane w 2016 r.

Prócz prac realizowanych bezpośrednio przez Miejskiego Konserwatora Zabytków (MKZ) w 2015 r. zrealizowano lub kontynuowano prace konserwatorskie przy ok. 70 innych obiektach ruchomych i nieruchomych. Prace te były wykonywane przez inne niż MKZ podmioty pod nadzorem konserwatorskim oraz miały znaczący wpływ na wygląd przestrzeni miejskiej, np. poprzez remonty elewacji. W 2015 r. tego rodzaju konserwacji poddane zostały: kamienica przy ul. Roosevelta 9, budynek klasztoru poddominikańskiego przy ul. Szewskiej 18, kamienica przy ul. Stawnej 10, ul. Świętosławskiej 9 oraz willa wraz z wozownią przy ul. Limanowskiego 15a. Prace przeciwwilgociowe prowadzono w budynku kościoła pw. św. Franciszka oraz w kamienicy przy ul. Za Groblą 5 oraz 5a. W wybranych obiektach

przeprowadzono remont dachu, w tym m.in. w kamienicy przy ul. Roosevelta 10, budynku przyszpitalnym przy ul. Łąkowej 1/2, kościele pw. Matki Boskiej Nieustającej Pomocy i św. Marii Magdaleny przy ul. Gołębiej 1 oraz w budynku Poznańskiego Towarzystwa Przyjaciół Nauk (ul. Mielżyńskiego 27/29). Zrealizowane w minionym roku prace konserwatorskie wewnątrz dotyczyły m.in. konserwacji secesyjnych witraży w kamienicy przy ul. Krasińskiego 3 i przy ul. Zacisze 4 oraz 4a. W Klasztorze Karmelitów Bosych przy ul. Działowej 25 przeprowadzono konserwację barokowych rzeźb, w kościele przy ul. Grobla 1 – konserwację zabytkowych, pochodzących z 1927 r. organów, zaś w kamienicy przy ul. Ostrówek 10/11 – konserwację secesyjnych polichromii ściennych.

Zagadnienie estetyki przestrzeni miejskiej w ostatnich latach jest coraz częściej podnoszone przez urbanistów i architektów. Zaburzenie tej estetyki przez nadmiar reklam, billboardów i szyldów, zakłócających równowagę między architekturą miejską a reklamą, to problem, któremu musi stawić czoło wiele polskich miast. Pragnąc w najbliższych latach zmierzyć się z tym zagadnieniem, Miasto Poznań planuje realizację projektu „Park Kulturowy Stare Miasto w Poznaniu”. Jego celem będzie uporządkowanie, zachowanie i właściwe kształtowanie krajobrazu kulturowego cennego obszaru miasta lokacyjnego poprzez ograniczenie niekorzystnego

wpływu nośników reklamowych i nośników informacji wizualnej oraz określenie zasad dotyczących m.in. form małej architektury, prowadzenia handlu i gastronomii. Działanie to ma przyczynić się do poprawy estetyki przestrzeni publicznej zespołu staromiejskiego.

W 2015 r. Miasto Poznań nadzorowało prace archeologiczno-wykopaliskowe w dwóch lokalizacjach – na płycie Starego Rynku w związku z jej planowaną modernizacją oraz na pl. Kolegiackim w związku z planowaną rewitalizacją placu. Przeprowadzenie badań archeologicznych stanowi nieodłączny etap rewitalizacji obszarów staromiejskich i umożliwi dalsze działania modernizacyjne.

OCHRONA ŚRODOWISKA

Stan środowiska naturalnego oraz dbałość o jego zasoby przyczynia się w dużym stopniu do podnoszenia lub obniżenia jakości życia.

Ten aspekt jest istotny szczególnie w miastach, w których człowiek narażony jest na szereg różnych czynników, takich jak: zanieczyszczone powietrze, stan zbiorników wód powierzchniowych, dostęp do wysokiej jakości wody pitnej, poziom

hałasu i inne. Miasto Poznań sukcesywnie planuje i podejmuje działania, których celem jest ochrona i pielęgnacja środowiska oraz zwiększenie komfortu życia w dużym mieście.

Obszary zieleni

Poznań ma ukształtowaną na przestrzeni ok. ostatnich 100 lat strukturę zieleni opartą o układ klinowo-pierścieniowy, w którym kliny zieleni, wykorzystując naturalne ukształtowanie dolin, „wdzierają się” do wnętrza miasta, z kolei pierścienie związane są z przedpolami fortów.

Wśród 501,3 ha zieleni zarządzanej przez Zarząd Zieleni Miejskiej, 321 ha to powierzchnia parków, 94 ha to zieleńce.

W 2015 r. w Poznaniu funkcjonowały 44 parki i liczba ta nie zmieniła się względem roku poprzedniego, natomiast powierzchnia parków zmniejszyła się z 343 ha do 335,9 ha (spadek o 1,1%). Z uwagi na potrzeby mieszkańców, w kolejnym roku Miasto Poznań planuje budowę nowego kompleksu parkowego, który będzie zlokalizowany przy ul. Heweliusza, wykorzystując i porządkując istniejącą w tych okolicach zielen. Planowane jest stwo-

wienie alejek parkowych, oświetlenia, infrastruktury sportowej i innych elementów infrastruktury rekreacyjnej.

Do obszarów zieleni rzadko utożsamianych z miastem zaliczyć należy również obszary leśne. Do tego typu terenów należących do Miasta Poznania w 2015 r. zaliczało się aż 2545 ha lasów, czyli o 76 ha więcej niż w roku wcześniejszym. Poznańskie obszary leśne posiadają infrastrukturę rekreacyjną w postaci 17 parkingów leśnych oraz 85 obiektów rekreacyjno-wypoczynkowych. Obszary te są często wykorzystywane przy okazji organizowania imprez

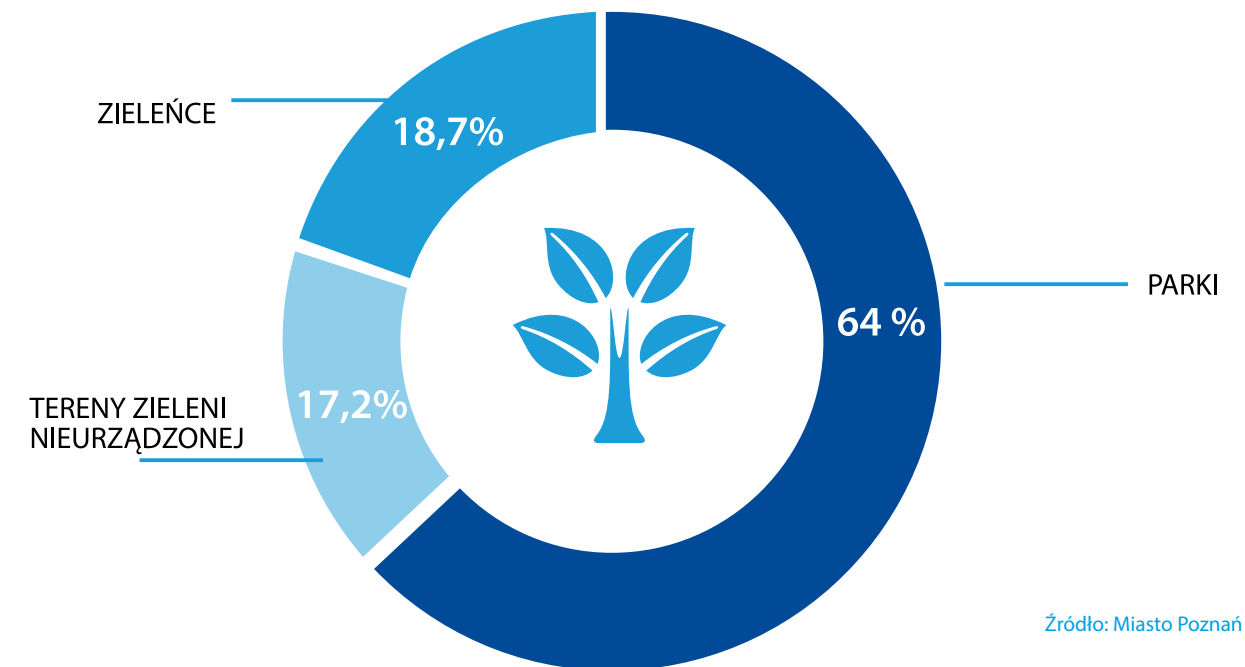
plenerowych – w 2015 r. odbyły się 63 takie imprezy, czyli o 4 więcej niż w roku 2014.

Działania rewaloryzacyjne zabytkowych parków i zieleni w centrum miasta w 2015 r. realizowane były na terenie parku Cytadela i parku im. K. Marcinkowskiego. Ich celem była poprawa standardu, ale także estetyki i funkcjonalności obszaru. W ramach „Programu ratowania starych cennych drzew z przyrodniczego i społecznego punktu widzenia w aglomeracji poznańskiej” prowadzono prace pielęgnacyjne przy 827 drzewach. Efektem przeprowadzonych działań była ogólna poprawa stanu zdrowotności drzew i estetyki.

Rewitalizacja obszarów zieleni z przeznaczeniem dla mieszkańców

Począwszy od roku 2011 Miasto Poznań, realizuje inwestycję pn. Wartostrada, której celem jest poprawa atrakcyjności terenów nadwarciańskich i dostępności do nich dla mieszkańców miasta przy jednoczesnej rewitalizacji zieleni przy nadwarciańskich brzegach. Program zakłada oddanie do użytku 12,2 km atrakcyjnych dróg rowerowych. Do końca 2015 r. zrealizowano 7,8 km ścieżek, w tym odcinki: wzdłuż parku Szelągowskiego, wzdłuż ul. Nadbrzeże, wzdłuż ul. Ewangelickiej. W minionym roku zakończyły się prace budowlane związane z odcinkiem między rzekami Główną i Cybiną, zaś na kolejny rok zaplanowany został kolejny odcinek od mostu Królowej Jadwigi do mostu Przemysła.

Odsetek terenów zieleni wg rodzaju znajdujących się w gestii Zarządu Zieleni Miejskiej



Źródło: Miasto Poznań

W 2015 r. w Poznaniu na jednego mieszkańca przypadało statystycznie

9 m²

powierzchni terenów zieleni zarządzanych przez Zarząd Zieleni Miejskiej.



PARK HEWELIUSZA

Na budowę parku Heweliusza Miasto Poznań zaplanowało w budżecie kwotę w wysokości 3,33 mln zł.

9 416 720,44 zł

taką kwotę wydało w 2015 r. Miasto Poznań na utrzymanie terenów zieleni. Wzbogacono infrastrukturę obiektów zieleni oraz szatę roślinną o nowe obsadzenia drzew, krzewów i kwiatów oraz utrzymywano w należytym stanie obiekty zieleni Miasta Poznania.

W celu zwiększenia rekreacyjnych obszarów zieleni, wraz z niezbędną architekturą, w minionym roku realizowano prace budowlane dla parku aktywności fizycznej wraz ze ścieżką rowerową przylegającą do parku przy ul. Druskiennickiej. Łącznie w ramach projektu zagospodarowano teren o powierzchni 3,2 tys. m² z funkcją rekreacyjno-sportową.

W 2015 r. kontynuowano również prace w ramach projektu zagospodarowania terenu Glinianek/ Szacht. Celem działań jest stworzenie przestrzeni przyjaznej mieszkańcom poprzez wykonanie ciągów komunikacyjnych pomiędzy Świerczewem, Kotowem, Fabianowem i Luboniem oraz stworzenie miejsc do wypoczynku i rekreacji. W ramach zadania wykonano remont przepustów nr 1 i 2 na terenie Glinianek wraz z posadzeniem drzew i krzewów. Dokończono alejkę A w kierunku ul. Leszczyńskiej wraz z montażem małej architektury oraz alejkę B w kierunku Lubonia wraz z montażem małej architektury i usunięto posusz z drzew. Wykonano również ścieżkę pieszo-rowerową (wraz z małą architekturą) łączącą ciąg ul. Mieleszyńskiej w kierunku Świerczewa.

Czas wolny i rekreacja dzięki terenom zieleni

Tereny zieleni są również ważną bazą rekreacyjną dla społeczeństwa miasta. W roku 2015 liczba obiektów rekreacyjno-wypoczynkowych na terenie Poznania wynosiła 85, a liczba imprez organizowanych na terenach leśnych miasta przekroczyła 60.

Ważnym rodzajem zagospodarowania terenu miasta związanym z obszarami zielonymi rekreacyjnymi są rodzinne ogródki działkowe, których liczba nie zmieniła się w stosunku do roku poprzedniego i utrzymała się na poziomie 87. Ogródki działkowe stanowią jedną z bardziej potrzeb-

nych i popularnych stref rekreacyjnych dostępnych dla mieszkańców, pozwalając nie tylko na spędzanie wolnego czasu, ale również umożliwiając prowadzenie upraw ogrodniczych. Tereny te służą m.in. poprawie ekosystemu miasta oraz jakości życia mieszkańców. W 2015 r. liczba działek w ramach ROD wzrosła o 0,7%, a ogólna powierzchnia rodzinnych ogrodów działkowych wynosiła w sumie 807,5 ha.

Kolejną przestrzenią powiązaną z terenami zieleni są ogrody zoologiczne. Poznańskie Nowe Zoo (o pow. 116,3 ha) jest jednym z największych tego typu terenów w Polsce. Z kolei Stare Zoo jest uznawane za najstarsze w Polsce, a jego powierzchnia przekracza nieco 5 ha. Oba zoo tworzą tzw. Ogród Zoologiczny w Poznaniu. Liczba zwierząt tam żyjących wynosiła w sumie 2254 i wzrosła o 86 osobników w stosunku do roku 2014. Z kolei liczba zwiedzających ogrody zoologiczne przekroczyła w 2015 r. 288,6 tys. Liczba imprez organizowanych w ogrodach w ciągu roku również wzrosła – aż o 79% – w stosunku do poprzedniego roku (ze 148 do 265). Do dodatkowych atrakcji Zoo zrealizowanych w roku 2015 zaliczyć można imprezy i wystawy:

- Idealny wybieg dla zwierzęcia,
- Konkurs „Moje Zoo”,
- Poranek w Zoo,
- Festyn z niedźwiedziem,
- Dzień z Takinem,
- Dzień Dziecka,
- Noc Marzeń,
- I Poznański Piknik Przyrodniczy,
- Wystawy, m.in. myszy rasowych.

Ponadto Ogród Zoologiczny zorganizował we współpracy z Radą Osiedla Jeżyce festyn Dni Jeżyc na terenie Starego Zoo. Dodatkowo w roku 2015 podjęto działania w celu zwiększenia różnorodności oferty gastronomicznej dla zwiedzających oraz stworzono nowe miejsca wypoczynkowe, m.in. zadaszone altany i miejsca z ławeczkami na polanie leśnej w pobliżu miejsca grillowego. Rodzinny bilet wstępu do Zoo kosztował w 2015 r. 35-50 zł. Ceny biletów wynosiły między 8-10 zł (ulgowy), a 8-20 zł (normalny) w zależności od miesiąca i dnia (weekendy).

Poznań może poszczycić się również największą w kraju i jedną z największych w Europie ekspozycją egzotycznych roślin i ryb. Do jej unikatowych zbiorów należy ponad 1,1 tys. gatunków. Poznańska Palmiarnia posiada ponadto akwarium, złożone z 37 zbiorników o pojemnościach od 1,0 tys. do 14,0 tys. litrów, a na zapleczu znajduje się dodatkowo około 100 akwariów hodowlanych. W akwarium można oglądać 170 gatunków ryb z różnych stron świata oraz ponad 40 gatunków roślin wodnych⁵¹.

Stan środowiska (wody, powietrze)

W 2013 r. Rada Miasta Poznania przyjęła Program Ochrony Środowiska dla Miasta Poznania na lata 2013-2016 z perspektywą do 2020 r. (POŚ)

Program obejmuje różnorodne działania mające na celu poprawę stanu środowiska, od monitoringu przez konkretne projekty systemowe dotyczące np. modernizacji taboru komunikacji miejskiej, wymiany pieców, kotłów i palenisk na paliwo stałe w mieszkaniach i domach jednorodzinnych czy edukację ekologiczną. W grudniu 2015 r. przedstawiono Radzie Miasta Poznania raport z realizacji programu ochrony środowiska za lata 2013-2014. Prowadzony jest bieżący monitoring realizacji działań przez odpowiedzialne podmioty, na podstawie którego w cyklu dwuletnim zostanie sporządzany raport z realizacji POŚ za lata 2015-2016. Kolejny raport będzie przedstawiony Radzie Miasta Poznania w 2017 r.

W 2015 r. przeprowadzono 1,7 tys. kontroli w zakresie stanu czystościowego metropolii. Jak wynika z danych GUS Miasto Poznań rok rocznie oczyszcza prawie 100% ścieków. Powierzchnia składowiska odpadów komunalnych w Suchym Lesie spadła w stosunku do 2014 r. o 7,6%, a ilość odpadów stałych przyjętych na składowisko – aż o 18,7%.

Do najważniejszych przedsięwzięć inwestycyjnych realizowanych w ramach POŚ, związanych z oczyszczaniem środowiska przez Miasto w 2015 r. zaliczyć można:

- Budowę instalacji odzysku odpadów biodegradowalnych, dzięki której będzie możliwe zagospodarowanie 30 000 Mg/rok selektywnie zebranych odpadów biodegradowalnych. Na końcowym etapie procesu zostaną one przetworzone w energię elektryczną, ciepłą i wy-

sokiej jakości kompost. Wartość całej inwestycji wyniosła 61,1 mln zł.

- Budowę kanalizacji sanitarnej z przyłączami, budowę infrastruktury wodno-kanalizacyjnej, budowę kolektorów oraz wymianę starego uzbrojenia. Łączna wartość zrealizowanych w minionym roku prac wyniosła 353 mln zł.
- Budowę nowej kwatery składowania odpadów innych niż niebezpieczne i obojętne. Powierzchnia nowej kwatery zajmuje 2,9 ha, a jej pojemność wynosi 340,8 tys. ton. Koszt budowy wyniósł 4,9 mln zł.
- Rekultywację byłego wysypiska przy ul. Naramowickiej oraz zagospodarowanie nieużytku. Projekt zakładał uzyskanie powierzchni pod zalesienie i rekreację. Wartość działań wyniosła 4 mln zł.
- Przebudowę zbiornika śródlęsnego zasilającego wody jeziora Rusałka w celu likwidacji źródeł zanieczyszczenia – wartość projektu 149,9 tys. zł.

10% – o tyle zakłada się zwiększenie zbierania surowców dzięki projektowi edukacyjnemu GOAP, który promował zwiększenie świadomości w zakresie gospodarki odpadami oraz działań proekologicznych. Wartość projektu wyniosła 320 tys. zł i uwzględniła zakup materiałów edukacyjnych oraz produkcję i emisję programów w mediach.

Ochrona wody

W granicach miasta znajdują się 4 jeziora, w tym naturalne zbiorniki – jezioro Kierskie (o powierzchni 288 ha) i jezioro Strzeszyńskie (o powierzchni 35 ha) oraz sztuczne – jezioro Maltańskie (o powierzchni 64 ha) i jezioro Rusałka (o powierzchni 36,7 ha). Ponadto w parkach i na terenach zieleni znajdują się liczne stawy.

W 2015 r. liczba działań ochronnych na rzecz poprawy jakości wód dotyczyła 62 przedsięwzięć, co stanowiło wzrost o prawie 195% w stosunku do roku poprzedniego. Znaczna część działań dotyczyła uprzątnięcia i wywozu gruzu, liści, odpadów zielonych oraz śmieci – tak jak w przypadku fosy Fortu II i III w Poznaniu, gdzie na podobne działania przeznaczono łącznie ponad 184 tys. zł.

Najważniejsze przedsięwzięcia związane z ochroną wód powierzchniowych (w tym jezior) i wód podziemnych na terenie Poznania w 2015 r. dotyczyły:

BIOLOGICZNEJ ODNOWY WÓD RZEKI BOGDANKI – wykonano projekt budowlano-wykonawczy na rekultywację zbiornika wodnego na cieku Wierzbak – Folwark Podolany. W ramach umowy wykonano inwentaryzację zadrzewień, inwentaryzację zbiornika wodnego oraz urządzeń wodnych na stawie, określono miąższość osadów dennych, zbadano skład fizyko-chemiczny osadów dennych. Ponadto wykonano rekultywację zbiornika wodnego na cieku Wierzbak – Folwark Podolany polegającą m.in. na odmuleniu zbiornika – wydobyto 185 m³ namulów, wykaszaniu ręcznym porostów ze skarp cieku, wykaszaniu trzciny ze skarp i brzegów stawów oraz części dna, uzupełnieniu narzutu kamiennego na brzegach stawu. Zlecono pełnienie funkcji inspektora nadzoru nad wykonaniem zadania rekultywa-

cji zbiornika wodnego na cieku Wierzbak – Folwark Podolany, przeprowadzono renowację Stawów Strzeszyńskich nr 3 – etap III.

SYSTEMU STAŁEGO DOCZYSZCZANIA WÓD CIĄGU RZEKI CYBINY – poddano konserwacji Staw Browarny oraz zlecono pełnienie funkcji inspektora nadzoru. Odtworzono część układu samooczyszczania wód rzeki Cybiny, zwiększono też pojemność stawu. Ponadto przeprowadzono działania mające na celu stabilizację stosunków wodnych na terenie Obszaru Chronionego Krajobrazu „Dolina Cybiny”. W trakcie prac usunięto namul z dna stawu w ilości 5,8 m³ oraz wykonano konserwację budowli upustowej.

REKULTYWACJI, POPRAWY I STABILIZACJI JAKOŚCI WÓD JEZIOR STRZESZYŃSKIEGO I RUSAŁKA – w ramach zadania wykonano: zabiegi mobilnej inaktywacji nieorganicznych związków fosforu w wodach jezior Strzeszyńskiego i Rusałka, m.in. wykonano 18-krotne zabiegi za pomocą soli żelazowych przy użyciu urządzenia mobilnego, dalszą eksploatację strefy inaktywacji fosforu na wlocie rzeki Bogdanka do jeziora Rusałka, założenie strefy inaktywacji fosforu na wlocie rzeki Gołęcinka do jeziora Rusałka.

KONSERWACJI ROWÓW, CIEKÓW, ZBIORNIKÓW WODNYCH ORAZ MAŁEJ RETENCJI I BUDOWLI HYDROTECHNICZNYCH – realizując ten złożony projekt, wykonano ocenę stanu technicznego budowli hydrotechnicznych na stawach: Antoninek, Olszak, Browarny, Młyński, na Młynówce, na jeziorze Rusałka, przeprowadzono aktualizację potrzeb konserwacji na wybranych ciekach Miasta Poznania pod kątem aktualnych parametrów technicznych oraz hydraulicznej przepustowości koryta. Ponadto przeprowadzono czterokrotne

badanie jakości wody z Rowu Złotnickiego wraz z opracowaniem wyników. Dodatkowo zrealizowano działania konserwacyjne budowli hydrotechnicznych podlegających nadzorowi Wojewódzkiego Inspektora Nadzoru Budowlanego oraz sprzątanie brzegów jezior: Kierskiego, Strzeszyńskiego, Rusałka.

Ponadto realizowano projekty i programy strategiczne takie jak „Rzeka w mieście”, w ramach którego znaczna część zasobów zarówno finansowych, jak i organizacyjnych związanych z realizacją programu strategicznego dedykowana została działaniom związanych z utrzymaniem porządku. W okresie letnim z terenów nadrzecznych wywieziono ok. 400 tys. litrów śmieci. Z uwagi na specyfikę obszarów zalewowych na terenach nadrzecznych postawiono 20 przenośnych toalet oraz kilkadziesiąt pojemników na śmieci. Ponadto przy współpracy różnych jednostek miejskich oraz Regionalnego Zarządu Gospodarki Wodnej tereny nadrzeczne były regularnie porządkowane.

Dodatkowo, mając na względzie troskę o stan wód powierzchniowych, w 2015 r. Miasto Poznań realizowało kompleksowy projekt mający na celu uporządkowanie gospodarki wodno-ściekowej dla ochrony zasobów wodnych w Poznaniu i okolicach. W minionym roku zrealizowane zostały trzy z pięciu planowanych etapów, w ramach których prowadzono prace z zakresu budowy kanalizacji sanitarnej z przyłączami, budowy infrastruktury wodno-kanalizacyjnej, budowy kolektorów oraz wymiany starego uzbrojenia. Łączna wartość zrealizowanych w minionym roku prac wyniosła 352,8 mln zł, na 2016 r. zaplanowano kolejne działania w ramach projektu.

W ramach działań monitoringowych dla wód powierzchniowych i podziemnych w 2015 r. wykonane zostały badania jakości środowiska wód gruntowych na 18 obszarach, gdzie zlokalizowane są lub były obiekty mogące zanieczyścić wody podziemne, w tym tereny stacji paliw, tereny komunikacyjne oraz przemysłowe. W jednym przypadku podjęto działania zmierzające do remediacji środowiska gruntowo-wodnego. Ponadto na 2 obszarach wykonano rekultywację zanieczyszczonego środowiska wodno-gruntowego, a na kolejnych 5 trwają prace zmierzające do przywrócenia środowiska gruntowo-wodnego do stanu właściwego. Biorąc pod uwagę ochronę jakościową i ochronę zasobów dyspozycyjnych wód podziemnych, przeprowadzono kontrolę jakości i ilości pobieranych wód podziemnych na 7 ujęciach. Pobór wód podziemnych odbywał się zgodnie z warunkami określonymi w pozwoleniach. Dodatkowo, popierając ochronę środowiska poprzez wykorzystanie energii odnawialnej, tj. wykorzystanie ciepła Ziemi dla potrzeb ogrzewania obiektów budowlanych, Miasto Poznań uzgodniło i nie wniosło zastrzeżeń do wykonania otworów wiertniczych dla potrzeb wykorzystania ciepła Ziemi dla 11 obiektów, w tym dla 4 obiektów instytucji publicznych i handlowych oraz dla 7 domów jednorodzinnych.

Redukcja zanieczyszczenia powietrza

Czystość powietrza mierzona jest na dwa sposoby – automatycznie i manualnie. Automatyczny monitoring powietrza polega na wykorzystaniu szeregu analizatorów gazowych, selektywnych na dany rodzaj zanieczyszczeń. W pomiarach manualnych wykorzystywane są aspiratory, w których zanieczyszczenia wyodrębniane zostają z powietrza za pomocą selektywnych filtrów lub płuczek absor-

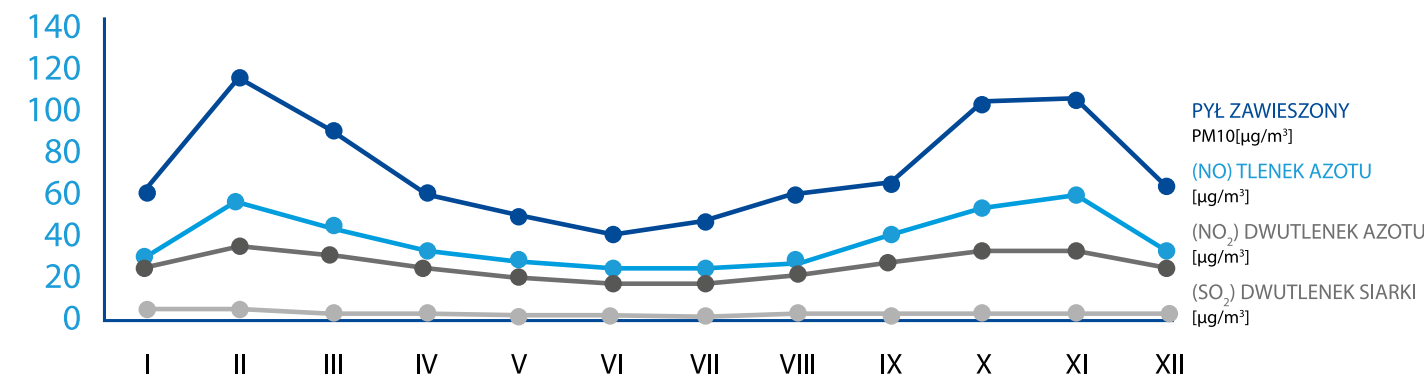
bujących określone substancje⁵². Poniżej przedstawione są dane z monitoringu automatycznego za 2015 r., przeprowadzonego w dwóch stacjach pomiaru umieszczonych w Poznaniu przy ulicach Dąbrowskiego oraz Polanki. Poniższy wykres pokazuje zbiorcze dane obu stacji dla całego 2015 r.

Największe zanieczyszczenie powietrza dotyczyło pyłu zawieszonego PM10 oraz tlenu azotu. Miesiącami o najwyższym stopniu zanieczyszczenia powietrza są luty, październik i listopad. Wynika to głównie z uwarunkowań atmosferycznych związanych z zimniejszą temperaturą i większym użyciem urządzeń ogrzewających domy i mieszkania.

Z danych kontroli NIK⁵³ przeprowadzonych w okresie 2015 r. wynika, że zbyt duże stężenie pyłem zawieszonym występuje w Poznaniu przez 88 dni w roku, podczas gdy unijna norma wynosi tylko 35. Na tle innych większych miast Polski więcej dni z przekroczeniami stężeń dobowych PM10 mają tylko Kraków, Nowy Sącz, Katowice oraz Rybnik.

Do najbardziej znaczących działań realizowanych w Poznaniu (finansowanych z różnych źródeł: środki własne, fundusze unijne, WFOŚiGW, NFOŚiGW, Bank Ochrony Środowiska, fundusze zewnętrzne) związanych z poprawą jakości powietrza i redukcji smogu, zaliczyć można:

Zanieczyszczenie powietrza w Poznaniu (2015 r.)



Źródło: Wojewódzki Inspektorat Ochrony Środowiska w Poznaniu

STOSOWANIE ODPOWIEDNICH ZAPISÓW, UMOŻLIWIAJĄCYCH OGRANICZENIE EMISJI PYŁU PM10 I BENZO(A)PIRENU w miejscowych planach zagospodarowania przestrzennego dotyczących np. układu zabudowy zapewniającego przewietrzanie miasta ze szczególnym uwzględnieniem terenów o gęstej zabudowie oraz ogólne zwiększenie powierzchni terenów zieleni – w 2015 r. przeprowadzono kontrole m.in. w celu sprawdzenia zgodności wniosku i dokumentacji rozliczeniowej ze stanem faktycznym, a tym samym potwierdzenia poprawności realizacji działań inwestycyjnych – działania te były finansowane z środków własnych Miasta Poznania na kwotę 12,3 tys. zł.

DOTACJE DLA OSÓB FIZYCZNYCH NA MODERNIZACJĘ SYSTEMÓW GRZEWczyCH OGRANICZAJĄCYCH EMISJĘ ZANIECZYSZCZEŃ – w wyniku likwidacji lub trwałego odłączenia 164 pieców / kotłów na paliwo stałe nastąpiła redukcja pyłu PM10 i benzo(a)pirenu. W wyniku udzielonych dotacji w 2015 r. nastąpiło ograniczenie do atmosfery emisji: pyłów PM10 w ilości 3,27 ton/rok (zakładany efekt w latach 2015-2017 – 10 ton), benzo(a)pirenu w ilości 2,05 kg (zakładany efekt w latach 2015-2017 – 7 kg).

FINANSOWANIE DZIAŁAŃ EDUKACYJNYCH W ASPEKTCIE OCHRONY POWIETRZA, w tym działań energooszczędnych – w 2015 r. opracowano i emitowano tzw. Ekoprognozy, czyli trzydniowe prognozy rozkładu stężeń pyłów drobnych PM10 dla Poznania oraz dla Poznania na tle województwa wielkopolskiego. Prognozy opracowywane są w sezonie grzewczym (od 15.10 do 07.04) przez Fundację Ekoprognosa (opracowanie modelu i abonament danych) i przekazywane pracownikom WOŚ codziennie do emisji w Internecie na

www.poznan.pl/srodowisko oraz na antenach TVP Poznań i WTK w blokach prognoz pogody.

OGRANICZENIE EMISJI CO₂ ZE ŚRODKÓW TRANSPORTU POPRZEZ PROGRAMY ORGANIZACJI RUCHU W MIEŚCIE (ITS Poznań) oraz zakup nisko-emisyjnego taboru – w 2015 r. zakończono realizację dostaw w ramach zakupu 24 tramwajów, przeprowadzono również modernizację 14 tramwajów typu RT6-MF-06-AC (Tatra) – z których zakończono odbiory techniczne dla 10 pojazdów szynowych. Ponadto realizowano wdrożenia systemu ITS Poznań, który umożliwi większy wpływ na sterowanie ruchem w mieście – wprowadzono priorytety (korytarze) dla komunikacji zbiorowej oraz obszarową optymalizację ruchu drogowego.

Odpady komunalne i przemysłowe

Zgodnie z obowiązującymi przepisami prawnymi do zadań własnych gmin należy między innymi gospodarowanie odpadami komunalnymi.

Poznań wraz z 9 innymi gminami ościennymi tworzy Związek Międzygminny „Gospodarka Odpadami Aglomeracji Poznańskiej”, którego zadaniem jest przejęcie obowiązku gospodarowania odpadami od swoich członków.

Odpady zmieszane

Od 2013 r. na mocy Partnerstwa Publiczno-Prywatnego (PPP) Miasto Poznań oraz SITA Zielona Energia realizują flagowy projekt – budowę Instalacji Termicznego Przekształcania Odpadów Komunalnych (ITPOK), która ma stać się ważnym ogniwem domykającym cały system gospodarowania odpadami komunalnymi, zapewniając miastu zrównoważony system przetwarzania odpadów. Spalarnia przysłuży się do ograniczenia składowania odpadów, ograniczając przy tym znacznie zapotrzebowanie na nowe składowiska miejskie. Na dzień 31 grudnia 2015 r. stan zaawansowania prac budowlano-montażowych przy budowie ITPOK wyniósł 96,98%. Zakończenie budowy instalacji zaplanowane jest na drugą połowę 2016 r.

Powstająca inwestycja stała się doskonałą okazją do realizacji działań związanych ze zwiększaniem świadomości mieszkańców w zakresie gospodarowania odpadami oraz istoty budowy spalarni. W ramach projektu od 2014 r. prowadzona jest kampania pn. „Odzyskaj Korzystaj” w ramach której, zrealizowano m.in. następujące działania edukacyjno-promocyjne:

- Przeprowadzono szkolenia dla dzieci i młodzieży w zakresie gospodarki odpadami i powstającej spalarni odpadów,
- Zorganizowano wyjazd studyjny do instalacji termicznego przekształcania odpadów Zorbau w Niemczech,
- Przygotowano wiele materiałów filmowych w ramach współpracy z TV WTK z cyklu programu „Po poznańsku”,
- Przygotowano mobilną aplikację edukacyjną na temat zagospodarowania odpadów.
- Zorganizowano Konferencję PPP „Budujemy razem”,
- Stworzono stronę internetową www.odzyskaj.korzystaj.pl, gdzie na bieżąco przedstawiane są informacje o inwestycji.

Selektywna zbiórka odpadów

Miasto Poznań prowadzi system selektywnego zbierania odpadów. Selekcja odpadów ułatwia i przyspiesza proces ich obróbki oraz ponownego wykorzystania (jak np. w przypadku papieru czy szkła), naprawy lub adekwatnej utylizacji (np. elektrośmieci, baterie, leki) czy efektywnego sposobu ich składowania (śmieci wielkogabarytowe). Zbiórka odpadów w Poznaniu odbywa się na wiele sposobów, w zależności od ich charakteru.

W 2015 r. kontynuowano działania związane z zaplanowanym na lata 2007-2016 projektem Systemu Gospodarki Odpadami dla Miasta Poznania. Celem przedsięwzięcia jest dostosowanie systemu gospodarki odpadami na terenie objętym przedsięwzięciem do kryteriów formalno-prawnych, technicznych i ekologicznych zarówno krajowych, jak i europejskich. Konieczne jest bowiem zwiększenie ilości odpadów zbieranych selektywnie, ograniczenie ilości składowanych odpadów, przede wszystkim ulegających biodegradacji, oraz budowa instalacji do odzysku i unieszkodliwiania odpadów komunalnych. Ogólne założenia systemu gospodarki odpadami komunalnymi dla realizowanego projektu opierają się na jego optymalizacji technologicznej i ekonomicznej. Podstawowym założeniem jest rozbudowa istniejącego systemu z jednoczesnym zastosowaniem instalacji do termicznego przekształcania frakcji resztkowej zmieszanych odpadów komunalnych, z których zostanie wyprodukowana energia (elektryczna i ciepła).

W celu zapewnienia płynności procesu składowania odpadów, w listopadzie 2015 r. na terenie składowiska odpadów w Suchym Lesie ukończono budowę kwatery S1, która przygotowana została w związku z bliskim zakończeniem eksploatacji kwatery P3. Stara kwatera zostanie zamknięta i poddana procesowi rekultywacji. Na kolejne lata zaplanowana jest realizacja kolejnych kwater – S2A oraz S2B o łącznej powierzchni 5,5 ha.

W Poznaniu prowadzone są trzy Punkty Selektywnego Zbierania Odpadów Komunalnych (PSZOK), które przyjmują odpady problemowe od 9 gmin należących do Związku Międzygminnego GOAP. Działalność poznańskich PSZOK-ów rozpo-

częła się jeszcze przed wprowadzeniem wymagań prawnych w tym zakresie.

Najwięcej zanieczyszczonych terenów uporządkowano w dzielnicy Nowe Miasto, najmniej w dzielnicy Wilda, gdzie równocześnie zlikwidowano największą ilość wysypisk oraz skoszono największą powierzchnię traw. Najniższy stosunek liczby nieruchomości i potencjalnie ilości wytworzonych odpadów do wielkości odpadów komunalnych oczyszczonych był w dzielnicy Jeżyce, co może sugerować mniejsze działania rewitalizacyjno-remontowe w tym obszarze miasta. W ciągu całego 2015 r. dokonano uporządkowania terenów i usunięcia odpadów wielkogabarytowych, gruzu i innych odpadów w mieście zgodnie z tabelą na stronie obok.

Biodopady

Miasto wdraża i stosuje nowoczesne metody utylizacji i przetwarzania odpadów biodegradowalnych. W 2015 r. realizowano i ukończono (końcowy odbiór robót – grudzień 2015 r.) prace nad budową instalacji do odzysku odpadów biodegradowalnych – biokompostowni. Nowo wybudowana inwestycja, będzie służyć miastu do zagospodarowania w ciągu roku aż 30 tys. Mg selektywnie zebranych odpadów biodegradowalnych, które na końcowym etapie procesu zostaną przetworzone w energię elektryczną, ciepłą i wysokiej jakości kompost.

DZIELNICA MIASTA	ODPADY KOMUNALNE [HA]	SPRZĘTY GABARYTOWE [MG]	ZEBRANIE GRUZU [MG]	KOSZENIE TRAW [HA]	PRZYCIĘCIE DRZEW [SZT.]
STARE MIASTO	5,2100	6,4	0	4,9150	21
GRUNWALD	9,5250	9,4	0	8,4600	61
JEŻYCE	7,0250	7,3	4,7	9,6300	46
WILDA	9,0440	1,7	4	11,9000	105
NOWE MIASTO	13,2040	8	10	11,8300	100

Źródło: Miasto Poznań

DZIELNICA MIASTA	PRZYCIĘCIE KRZEWÓW [SZT.]	PRZYCIĘCIE ŻYWOPŁOTÓW [MB]	ODSŁONIĘCIE CHODNIKA [M ²]	ODŚNIEŻANIE CHODNIKA [M ²]	ZGRABIENIE LIŚCI [HA]	LIKWIDACJA „WYSYPISK” [MG]	LICZBA NIERUCHOMOŚCI
STARE MIASTO	25	0	0	0	0,4300	7,5	86
GRUNWALD	75	150	0	0	2,8250	18	137
JEŻYCE	60	70	150	0	0,3750	11,4	155
WILDA	130	100	0	0	0,08	26,90	99
NOWE MIASTO	105	29	900	0	1,1500	14,40	153

Źródło: Miasto Poznań

Gospodarka odpadami zmieszanymi w Poznaniu

MAKULATURA, SZKŁO
I TWORZYWA SZTUCZNE
zbierane są w pojemnikach
oraz w workach

118 411 ton

to łączna ilość odpadów przyjętych na poznańskie składowiska, co daje aż o 27 ton mniej niż w roku poprzednim. Zmniejszenie ilości odpadów składowanych spowodowane było wykorzystaniem innych metod zagospodarowania śmieci niż składowanie.

SPRZĘT ELEKTRONICZNY
ORAZ ELEKTRYCZNY

zbierane są w 3 Punktach Selektywnego Zbierania Odpadów Komunalnych (PSZOK), gdzie mieszkańcy mogą dostarczyć tego typu odpady osobiście lub za pomocą Gratowozu – specjalnego pojazdu, dzięki któremu odpady problemowe mogą być odbierane bezpośrednio z lokalizacji wskazanej przez mieszkańców

4095 ton

taką ilość odpadów wielkogabarytowych przyjął w 2015 r. Zakład Zagospodarowania Odpadów, czyli aż o 1335 ton więcej niż w roku poprzednim. Przyczyną był wzrost zainteresowania mieszkańców możliwością bezpłatnego i przyjaznego dla środowiska oddania odpadów wielkogabarytowych do Punktu Selektywnego Zbierania Odpadów Komunalnych (PSZOK).

ODPADY WIELKOGABARYTOWE
I ODPADY PROBLEMOWE
zbierane są w 3 Punktach
Selektywnego Zbierania Odpadów
Komunalnych (PSZOK).

289,94 zł

cena netto za składowanie na składowisku 1 Mg niesegregowanych (zmieszanych) odpadów komunalnych.

1. miejsce

W 2015 r. poznański Zakład Zagospodarowania Odpadów Sp. z o.o. uzyskał 1. miejsce w RANKINGU NAJLEPSZYCH PRZEDSIĘBIORSTW KOMUNALNYCH, organizowanym przez „Dziennik Gazetę Prawną”. Ranking oceniał przedsiębiorstwa pod kątem technicznym, finansowym (w tym pozyskiwanie funduszy) z uwzględnieniem wpływu na życie lokalne oraz prowadzonej polityki jakości.

Na terenie składowiska w Suchym Lesie funkcjonuje elektrownia biogazowa, dzięki której część odpadów wykorzystywanych jest do produkcji energii elektrycznej. W 2015 r. elektrownia wyprodukowała 6020,677 MWh energii elektrycznej (czyli o 74,577 MWh więcej niż w roku poprzednim), z których 5534,328 MWh została sprzedana do ENEA SA i popłynęła m.in. do gniazdek mieszkańców Poznania.

W Poznaniu na terenie składowiska w Suchym Lesie funkcjonowała wybudowana w latach ubiegłych kompostownia przyzłowa, która w 2015 r. przetworzyła 10 tys. ton odpadów biodegradowalnych. W wyniku biodegradacji wyprodukowano: nawóz pod nazwą „Agro – Felek”, przeznaczony do sprzedaży komercyjnej oraz wykorzystany na cele własne na terenach obiektów zarządzanych przez ZZO. Dodatkowo część kompostu, nieodpowiadająca adekwatnym normom została wykorzystana jako materiał izolacyjny na składowisku.

Programy i inicjatywy proekologiczne

Z punktu widzenia życia miasta i komfortu jego mieszkańców istotny jest nie tylko sposób gospodarowania odpadami (tj. ich zbierania i najbardziej efektywnego wykorzystania).

Efektywne i przemyślane programy gospodarowania odpadami przewidują także realizację programów edukacyjnych i akcji proekologicznych wzmacniających pozytywne i proekologiczne zachowanie mieszkańców, dzięki czemu miasto może być jeszcze bardziej efektywne w radzeniu sobie z gospodarką odpadową. Mając to na względzie Miasto Poznań, przy współdziałaniu spółek miejskich oraz innych podmiotów, realizowało w 2015 r. szereg działań i inicjatyw mających na celu wzmacnianie postaw proekologicznych poznaniaków. Wybrane działania proekologiczne zrealizowane w 2015 r. w Poznaniu:

POZNAŃSKIE CHOINKI WRACAJĄ DO ŚRODOWISKA – akcja organizowana była w okresie styczeń-luty. Jej celem było zapobieganie wyrzucaniu choinek do śmietników oraz zwrócenie uwagi mieszkańców na recycling materiałowy odpadów biodegrado-

walnych (organizator: Zakład Zagospodarowania Odpadów).

DNI OTWARTE NA SKŁADOWISKU ODPADÓW W SUCHYM LESIE (30 maja, 10 października) – wydarzenie, dzięki któremu za pomocą ścieżki edukacyjnej mieszkańcy mogli zapoznać się ze sposobem składowania odpadów oraz poznać korzyści płynące z odpowiedniego gospodarowania odpadami problemowymi. Uczestnicy mogli spędzić także czas w laboratorium energii odnawialnej oraz na placu zabaw (organizator: Zakład Zagospodarowania Odpadów).

AKCJA „SPRZĄTANIE WARTY” (12 września) – we wrześniu 2015 r. po zakończeniu sezonu aktywności plaż miejskich zorganizowana została akcja „Spływaj śmieciem, tejl!”. W ramach akcji, której celem było wspólne uporządkowanie terenów

nadwarciańskich przez wolontariuszy miejskich, wzięło udział ok. 200 uczestników, w tym Zastępca Prezydenta Miasta Poznania. Wydanych zostało ponad 1,0 tys. worków do sprzątania, zakupiono rękawice, miotły, podbieraki, chwytaki. Sprzątaniem objęty został teren pomiędzy plażą miejską Rataje do cypla (Stary Port) po obu stronach rzeki.

PUNKT „DRUGIE ŻYCIE PRZEZ POWTÓRNE UŻYCIĘ” – inicjatywa funkcjonująca w sposób ciągły, której celem jest nakłonienie mieszkańców miasta do przekazywania niepotrzebnego, ale cały czas sprawnego sprzętu domowego do punktu zbiorczego. Sprawny sprzęt przekazywany jest nowym, potrzebującym użytkownikom za drobną opłatą. Na kolejne lata zaplanowana została promocja i rozwój oferty punktów, które stworzą sieć lokalizacji świadczących usługi naprawcze i przygotowane do ponownego użycia.

TRZYMAJ CIEPŁO – w 2015 r. Miasto Poznań zrealizowało 7. edycję projektu „Trzymaj ciepło”, w ramach której przeprowadzono bezpłatne badania kamerą termowizyjną 500 domów jednorodzinnych i 40 kamienic. Celem projektu było zwrócenie uwagi na straty ciepła w budynkach powodujące niepotrzebną emisję zanieczyszczeń do środowiska oraz obciążające budżety mieszkańców. We wszystkich dotychczasowych edycjach projektu przeprowadzono badania łącznie 3,2 tys. budynków jednorodzinnych i 110 kamienic. Projekt został uznany przez Ministra Środowiska za najlepszy spośród 294 przedsięwzięć w kategorii edukacja ekologiczna w konkursie „Zielone miasta - w stronę przyszłości”. Za kompleksowe podejście do zagadnienia promowania efektywności energetycznej, w tym za projekt „Trzymaj ciepło”, Miasto Poznań otrzymało wyróżnienie w konkursie „Eco-Miasto”

organizowanym przez Ambasadę Francji w Polsce, w kategorii „efektywność energetyczna”.

ECODRIVING BEZPIECZNEGO POZNANIA – w 2015 r. przeprowadzono dla poznaniaków bezpłatne szkolenia z zakresu ecodrivingu, czyli stylu jazdy pozwalającego na ekonomiczną, płynną i bezpieczniejszą jazdę, dającą oszczędność paliwa i zmniejszenie emisji spalin przeciętnie o 20%. Dotychczas we wszystkich edycjach przeszkolono ponad 1,4 tys. poznańskich kierowców.

Ponadto w Poznaniu realizowany jest szereg działań edukacyjnych o charakterze ciągłym. Zakład Zagospodarowania Odpadów realizował w 2015 r. cykl pogadań ekologicznych na temat segregacji odpadów oraz zasad postępowania z odpadami komunalnymi w placówkach oświatowych. W ofercie dla szkół znalazły się również wycieczki edukacyjne na poznańskie składowiska odpadów, dzięki czemu wzrosła świadomość uczniów w zakresie racjonalnego gospodarowania zasobami środowiska.

Miasto Poznań organizuje także dwie cykliczne akcje proekologiczne o dużej skali oddziaływania tj. „Sprzątanie świata” (akcja wrześniowa realizowana od 1994 r.) oraz „Wiosenne porządki” (akcja kwietniowa realizowana od 1997 r.). Ponadto Miasto prowadzi zintensyfikowane działania na rzecz podniesienia świadomości ekologicznej wśród dzieci, młodzieży oraz dorosłych poprzez pogadanki ekologiczne oraz opracowywanie i kolportaż, przy wsparciu rad osiedli, zasad utrzymania czystości i porządku w Poznaniu, zasad postępowania z nieczystościami ciekłymi i problematyką utrzymania zwierząt.





fot. Anna Olszak

Zarządzanie miastem

Poznań z roku na rok rozwija się dynamicznie, a jego ekosystem staje się coraz bardziej złożony. W roku 2015 Urząd Miasta Poznania oraz miejskie jednostki organizacyjne wydały ponad 609 tys. decyzji administracyjnych – o 11% więcej niż w roku ubiegłym, z czego jedynie 680 było uchylonych lub zmienionych, a 49 uznano za nieważne. Rada Miasta Poznania obradowała 18 razy, przeprowadziła 270 posiedzeń komisji i podjęła 281 uchwał, Prezydent wydał 990 zarządzeń, średnio 83 miesięcznie. Aby zarządzać tak dużym spektrum spraw, Miasto Poznań potrzebuje odpowiedniego aparatu urzędniczego. W roku 2015 w Urzędzie Miasta Poznania pracowało 1,6 tys. osób (około 3% więcej niż w roku poprzednim), funkcjonowały 323 miejskie jednostki organizacyjne (o 1 mniej niż przed rokiem) oraz 20 spółek z udziałem Miasta Poznania (w tym 4, w których Miasto Poznań posiada akcje).

Miasto Poznań funkcjonuje na podstawie nowoczesnych procedur przejrzystości i efektywności administrowania w ramach międzynarodowych systemów zarządzania jakością ISO 9001:2009 i 14001:2005 promujących zorientowanie na klienta, podejście procesowe zwiększające skuteczność podejmowania decyzji oraz informatyczne technologie e-administracji. W roku 2015 Miasto Poznań przeznaczyło 178 tys. zł na rozbudowę Zintegrowanego Systemu

Informatycznego Wspomagającego Zarządzanie Miastem (m.in. zakup sprzętu komputerowego i oprogramowania) oraz outsourcingu usług i infrastruktury informatycznej miejskich jednostek organizacyjnych (oraz 3,1 mln zł na utrzymanie zintegrowanego systemu i zarządzanie informatyczną infrastrukturą Urzędu Miasta Poznania). W mieście rozwijany jest również system SMS, który obejmuje serwis informujący mieszkańców o zagrożeniach i sytuacjach kryzysowych.

Poznań wyróżnia się wysokim kapitałem społecznym i otwartą administracją. W roku 2015 do Urzędu Miasta Poznania zgłoszono 686 wniosków o dostęp do informacji publicznej – zdecydowana większość zgłoszonych wniosków (ponad 97%) została rozpatrzona pozytywnie, a informacje udostępnione. Miasto Poznań intensywnie wdraża system otwartej administracji API, którego celem jest udostępnienie mieszkańcom i firmom zasobów treści i danych miasta tworzonych i gromadzonych za publiczne pieniądze – 4,6 mln to liczba użytkowników (unique users) Miejskiego Informatora Multimedialnego i Biuletynu Informacji Publicznej w 2015 r. Liczba mieszkańców głoszących w ramach Poznańskiego Budżetu Obywatelskiego wynosiła w 2015 r. 70,3 tys. osób i wzrosła o 22% w stosunku do roku poprzedniego. Ponadto 27 organizacji pozarządowych wzięło udział w konsultacjach społecz-

nych, których przeprowadzono o połowę więcej niż w roku 2014, zrealizowano 520 inicjatyw aktywizujących mieszkańców w ramach rad osiedli oraz przeprowadzono 23 inwestycje z udziałem obywateli.

Wydatki Miasta Poznania wzrosły o ponad 20%, a ich suma w 2015 r. przekroczyła 3,1 mld zł. Zwiększenie wolumenu nakładów oznacza wzrost kapitału na rozwój społeczno-gospodarczy, co przekłada się na silniejszy potencjał atrakcyjności i konkurencyjności aglomeracji. Największe nakłady administracja Miasta przeznaczyła na drogi i transport publiczny (913 mln zł) oraz edukację (900 mln zł, łącznie z wydatkami na placówki nie-samorządowe) co stanowiło 58% wszystkich nakładów Miasta Poznania. Na inwestycje Miasto wydało w 2015 r. dwuipółkrotnie więcej środków niż w roku poprzednim – 770,3 mln zł. Na nakłady bieżące związane z funkcjonowaniem miasta Poznania przeznaczono 2,3 mld zł. Stosunek wydatków inwestycyjnych do nakładów bieżących wzrósł z 14% w 2014 r. do 33%, co znamionuje, że Miasto Poznań w sposób znaczący zwiększyło lokowanie swojego kapitału w zasoby mające przynieść przyszłe korzyści materialne i finansowe. Dochody Miasta Poznania miały zróżnicowany charakter, lecz główne wpływy związane były z dotacjami i subwencjami od państwa oraz podatkami. Dochody Miasta Poznania wzrosły o 17,3%, z czego z podatku CIT aż o 28,5%, co przy podobnym do 2014 r. poziomie rejestracji nowych podmiotów gospodarczych oznacza, że firmy z Poznania generowały znacznie wyższe przychody.

Najważniejsze rozchody Miasta Poznania, podobnie jak w roku 2014, dotyczyły spłaty krajowych i zagranicznych kredytów oraz wykupu papierów

wartościowych. Saldo zobowiązań Miasta Poznania wyniosło w 2015 r. 1,5 mld zł. Zobowiązania z tytułu kredytów zaciągniętych na rynku krajowym wyniosły w 2015 r. 487 mln zł, kredyty zaciągnięte na rynku zagranicznym w Europejskim Banku Inwestycyjnym opiewały na kwotę 620 mln zł, a saldo zobowiązań wynikających z obligacji dotyczyło 400 mln zł. Niezależnie działająca agencja Fitch Ratings dwukrotnie (17 kwietnia i 16 października 2015 r.) potwierdziła międzynarodowe długoterminowe ratingi dla Miasta Poznania dla zadłużenia w walucie zagranicznej i krajowej na poziomie „A-” – jest to najwyższa możliwa do uzyskania przez polski samorząd ocena ratingowa tej agencji, równa ocenie wiarygodności kredytowej kraju. Oznacza ona, że Miasto Poznań posiada bardzo wysoką zdolność do wywiązywania się z zaciągniętych zobowiązań finansowych.

Wartość netto aktywów trwałych i obrotowych Miasta wzrosła o ponad 240 mln zł i wynosiła w 2015 r. 20,2 mld zł, z czego 59,7% stanowiła wartość gruntów Miasta. Rosnąca wycena aktywów Miasta oznacza większą zdolność kredytową Miasta Poznania oraz wzrost potencjalnych zysków ze sprzedaży majątku. Udział majątku trwałego netto w aktywach trwałych wzrósł w stosunku do roku 2014 o 5,3%. Podobny wzrost dotyczył majątku obrotowego (wzrost o 4,5%). Jednostki budżetowe posiadały 75,5% udziałów w aktywach trwałych i obrotowych majątku Miasta Poznania, zakłady budżetowe 16,3%, publiczne zakłady opieki zdrowotnej 5,3%, a instytucje kultury 2,9%.

Według ewidencji księgowej powierzchnia gruntów stanowiących własność i współwłasność Miasta Poznania w jego granicach wynosi 97 km², a ich wartość księgowa ponad 12 mld zł. Całkowita

wartość księgowa gruntów w odniesieniu do porównywanego okresu (2014 r.) wzrosła o 1,14%. Łącznie 18,1 tys. ha, tj. 69% powierzchni miasta, objętych było w 2015 r. ustaleniami miejscowych planów zagospodarowania przestrzennego (MPZP) i procedurą ich przygotowania. Plany uchwalone i obowiązujące dotyczyły 11 tys. hektarów, czyli 42% powierzchni miasta.

W 2015 r. najwięcej środków z funduszy europejskich udało się pozyskać na transport publiczny – 58 mln zł – z Programu Operacyjnego Infrastruktura i Środowisko (POIŚ). Na projekty infrastrukturalne finansowane z POIŚ realizowane lub zakończone przez Miasto Poznań w 2015 r. (głównie w ramach perspektywy 2007-2013) przeznaczono 1 mld zł, co stanowiło aż 90,4% ogólnej alokacji funduszy pozyskanych ze środków europejskich. Drugim największym źródłem projektów realizowanych bądź zakończonych w 2015 r. był Regionalny Program Operacyjny Województwa Wielkopolskiego, w ramach którego wykorzystano 59,8 mln zł (5% ogólnej alokacji funduszy europejskich).

Łączna kwota wydatków przeznaczona na promocję miasta w 2015 r. spadła o 10,2% w stosunku do poprzedniego roku i wyniosła 5,7 mln zł. Działania promocyjne odbywały się poprzez kampanie promocyjne, organizację lub współorganizację wydarzeń kulturalnych, sportowych i eventów oraz działalność marketingu internetowego na portalach społecznościowych i tematycznych stronach internetowych Miasta. W 2015 r., w ramach promocji marki Poznań, Miasto udostępniało przedstawicielom biznesu, kultury, nauki i społeczeństwa trzy obszary wsparcia i współpracy w ramach platformy promocji wizerunkowej (Konsorcjum

Marki Poznań), nadając znaki: „Made in POZnań”, „POZnań Positive” oraz „Inspired by POZnań”. Każda z możliwości zaangażowania odnosi się do różnych tematów działań promocyjnych oraz różnych podmiotów – od firm do pasjonatów chcących zorganizować wydarzenie dla lokalnej społeczności. Stworzenie znaków marki, dostępność różnych narzędzi promocyjnych, z równoczesnym oddolnym zaangażowaniem obywateli i firm do rozwijania projektów promocyjnych wskazują na uniwersalne i nowoczesne prowadzenie przez Miasto Poznań polityki marketingu i promocji miasta.

W 2015 r. minęło 49 lat od sformalizowania rozpoczętej wcześniej przez Miasto Poznań międzynarodowej kooperacji z partnerami zagranicznymi, tj. miastami partnerskimi oraz hrabstwem, realizowanej dzięki sukcesywnie pospisywanym umowom partnerskim – obecnie jest ich 14. Miasto Poznań tylko w ramach 6 projektów międzynarodowych realizowanych w roku sprawozdawczym współpracowało z 29 partnerami zagranicznymi. Najintensywniejsza aktywność Miasta Poznania w 2015 r. dotyczyła czterech organizacji międzynarodowych: EUROCITIES, ECM, ICCA oraz Klubu Strasburskiego.



PREZYDENT

posiadał 4 Zastępców

990
zarządzeń

Tyle zarządzeń wydał w 2015 r.,
średnio 83 miesięcznie.

433

Przedsięwzięcia i inicjatywy
objęte Patronatem Honorowym
Prezydenta Poznania w 2015 r.



RADA MIASTA

1,5 miesiąca

średni czas odpowiedzi
Rady Miasta Poznania
na zgłaszane skargi
w roku 2015

18 obrad
270 posiedzeń
281 uchwał



URZĄD MIASTA



609 tys.


Tyle decyzji administracyjnych
wydał w 2015 r. Urząd Miasta Poznania
oraz miejskie jednostki organizacyjne

Prywatna „chmura” Urzędu Miasta Poznania

to system zarządzania i przepływu informacji w sieci między poszczególnymi komórkami Urzędu Miasta Poznania. W 2015 r. system obejmował 10 miejskich jednostek organizacyjnych – docelowo ma dotyczyć każdego fragmentu działalności miasta.



3,3 mld zł
DOCHODY



WYDATKI

roczne budżetu
Miasta Poznania

Wydatki
na projekty
w ramach budżetu
partycypacyjnego

- 913 mln zł**
Drogi oraz komunikacja zbiorowa
- 900 mln zł**
Edukacja
- 359 mln zł**
Polityka społeczna i zdrowotna
- 365 mln zł**
Gospodarka komunalna
i ochrona środowiska
- 559 mln zł**
Pozostałe wydatki

20,1 mld zł

Łączna wartość netto aktywów
trwałych i obrotowych Poznania w 2015 r.

1,5 mld zł

Łączna kwota zobowiązań
Poznania w 2015 r.



NOWOCZESNE ZARZĄDZANIE MIASTEM

Struktura organizacyjna Miasta

Podstawowe informacje

Sposób funkcjonowania instytucji zarządzających miastem: władz miejskich, administracji publicznej, służb porządkowych buduje kapitał instytucjonalno-demokratyczny miasta. Jest on również odbiciem aktywności obywatelskiej mieszkańców oraz sprawności funkcjonowania mechanizmów demokratycznych i komunikacji pomiędzy władzami i społeczeństwem.

Poznań jest miastem na prawach powiatu oraz gminą miejską. Zgodnie ze Statutem Miasta organem stanowiącym i kontrolnym jest Rada Miasta Poznania, a organem wykonawczym – Prezydent Miasta. Informacje na temat Rady Miasta Poznania i Prezydenta Miasta znajdują się na stronie internetowej www.bip.poznan.pl.

W 2015 r. funkcję Prezydenta Poznania pełnił Jacek Jaśkowiak, przy pomocy 4 Zastępców, Skarbnika Miasta i Sekretarza Miasta. Realizując swoje funkcje, Prezydent wydał w 2015 r. 1,1 tys. zarządzeń, średnio 95 miesięcznie.

Organem stanowiącym i kontrolnym Miasta Poznania jest 37 osobowa Rada Miasta Poznania, będąca przedstawicielem interesów mieszkańców Poznania. Głównym zadaniem rady jest określanie planu rozwoju miasta oraz bieżących kierunków jego funkcjonowania. W roku 2015 Rada

Miasta Poznania obradowała 18 razy – tyle samo co w roku 2014, ale przeprowadziła 270 posiedzeń komisji (tj. o 44,3% więcej niż w roku poprzednim) i podjęła 281 uchwał, czyli więcej niż rok temu.

Instytucją wspierającą realizację zarządzeń Prezydenta Miasta i uchwał Rady Miasta Poznania oraz przede wszystkim odpowiadającą za realizację większości spraw publicznych o znaczeniu lokalnym jest Urząd Miasta Poznania. Zadania własne i zlecone, które prowadzi dotyczą w szczególności ładu przestrzennego, budżetu, kultury, edukacji, zdrowia, oświaty, zieleni, utrzymania dróg, zarządzania odpadami komunalnymi, itp. Stały rozwój miasta zwiększa skalę spraw administracyjnych. Liczba decyzji administracyjnych w 2015 r. wzrosła o 11% w stosunku do roku poprzedniego. Aby zarządzać tak dużym spektrum zadań Miasto Poznań potrzebuje odpowiedniego aparatu urzędniczego.

Obsługę administracyjną obywateli prowadzą 32 wydziały i równorzędne jednostki organizacyjne Urzędu Miasta Poznania w ramach przenikającej się tradycyjnej hierarchicznej i nowej sieciowej struktury e-administracji, w których łącznie pracowało 1,6 tys. osób (około 3% więcej niż w r. poprzednim). Jednostki organizacyjne Miasta Poznania działają w oparciu o Regulamin Organizacyjny nadany Urzędowi Miasta Poznania zarządzeniem Prezydenta z 29 września 2015 r. W Poznaniu funkcjonowały ponadto 323 jednostki organizacyjne (o 1 mniej niż przed rokiem), 20 spółek z udziałem Miasta (w tym 4, w których Miasto posiada akcje). Dodatkowo Miasto Poznań posiadało udziały w spółdzielniach mieszkaniowych: „Grunwald”, „Wielkopolanka”, „Winogrody”, „Swarzędz” i społecznej „Poznanianka” oraz było związane z 16 stowarzyszeniami, fundacjami i związkami międzygminnymi.

W Poznaniu działają również 42 osiedla, jako jednostki pomocnicze, obejmujące obszar całego miasta. Osiedla posiadają inicjatywę uchwałodawczą w sprawach przekazanych dotyczących obszaru ich funkcjonowania.

Nowoczesne standardy i e-procedury

Urząd planuje i wykonuje swoje zadania, stosując podejście procesowe w ramach systemu zarządzania zgodnego z normami PN-EN ISO 9001:2009 i PN-EN ISO 14001:2005.

Wprowadzają one usprawniony monitoring nad dokumentacją i zapisami, włączenie kadry kierowniczej w budowanie systemu zarządzania jakością, czy dokonywanie systematycznych pomiarów (np. zadowolenia klienta) (9001) oraz identyfikację aspektów środowiskowych przy funkcjonowaniu instytucji (14001).



1,5 miesiąca

tyle trwał średni czas odpowiedzi Rady Miasta Poznania na zgłaszane skargi w 2015 r. Zgłaszane skargi dotyczyły głównie tematów lokali mieszkaniowych, pomocy społecznej, transportu, bezczynności organów oraz funkcjonowania placówek oświatowych i opieki zdrowotnej



tyle punktów nieodpłatnej pomocy prawnej udostępniła Miasto Poznań. Wsparcia prawnego udzielają adwokaci i radcowie prawni, natomiast w punktach prowadzonych przez organizacje pozarządowe poradę mogą udzielać także doradcy podatkowi oraz absolwenci wyższych studiów prawniczych.

18,5

to udział miejskich jednostek organizacyjnych połączonych miejską siecią korporacyjną w łącznej liczbie miejskich jednostek organizacyjnych w 2015 r., co oznacza wzrost wskaźnika w stosunku do roku poprzedniego o 5%.



PRYWATNA „CHMURA” MIASTA POZNANIA

to system zarządzania i przepływu informacji w sieci między poszczególnymi jednostkami organizacyjnymi Miasta Poznania

W 2015 r. system obejmował 10 miejskich jednostek organizacyjnych – docelowo ma dotyczyć każdego fragmentu działalności Miasta Poznania. Rozwój systemu polega na stopniowym ujednoczeniu oprogramowania wykorzystywanego w miejskich jednostkach organizacyjnych, co przekłada się na zmniejszenie wydatków inwestycyjnych i bieżących w funkcjonowaniu administracji Miasta Poznania. W ramach chmury udostępniane są moduły Zintegrowanego Systemu Informatycznego wspomagającego zarządzanie Miastem oraz System Informacji Prawnej.

300 tys.

tyle osób skorzystało z e-usług udostępnionych przez Miasto Poznań w 2015 r.

Prawidłowość przebiegu zidentyfikowanych procesów, opisanych procedur i instrukcji, spójność celów szczegółowych z ustanowioną Polityką Systemu Zarządzania, stopień realizacji celów, występujące zagrożenia i stosowane środki zapobiegawcze podlegają cyklicznym przeglądom i ocenom dokonywanym przez Prezydenta, Zastępców Prezydenta, Sekretarza i Skarbnika w ramach okresowych przeglądów systemu zarządzania. Zasady zarządzania zaszereżone są na międzynarodowym standardzie Investors in People (IIP), gwarantującym jakość i rozwój kadry urzędniczej.

Integracja administracji i informacji

Miasto stale inwestuje w integrację administracji, zarządzania i informacji. W 2015 r. przeznaczono 178 tys. zł na rozbudowę Zintegrowanego Systemu Informatycznego Wspomagającego Zarządzanie Miastem.

Miasto Poznań systematycznie podejmuje działania związane z rozwojem informatycznego systemu integracji informacji, zarządzania i administrowania miastem. W 2015 r. najważniejsze działania związane z usprawnieniem procesów i integracji wymiany informacji dotyczyły:

PLANOWANIA I MONITOROWANIA BUDŻETU – wprowadzono rozwiązania związane z usprawnieniem procesu planowania, aktualizacji i monitorowania budżetu Miasta;

INTEGRACJI MODUŁU ORGANIZACJI PRACY URZĘDU (MOPU) I MODUŁU OBSŁUGI PROCESU INWESTYCYJNEGO (MOPIN) umożliwiającej przekazywanie danych dotyczących zgłoszeń robót budowlanych do Biuletynu Informacji Publicznej Miasta – wprowadzone rozwiązania miały na celu zwiększenie przejrzystości działań urzędu;

SYSTEMU ZARZĄDZANIA RYZYKIEM poprzez ujednoczenie zarządzania ryzykiem dla wszystkich jednostek organizacyjnych Miasta Poznania – wdrożenie dotyczyło wszystkich miejskich jednostek organizacyjnych. W efekcie powstała centralna ewidencja ryzyk występujących w miejskich jednostkach organizacyjnych.

W ramach integracji informacji i wymiany danych pomiędzy miejskimi jednostkami organizacyjnymi oraz osiągnięcia spójności, koordynacji i synergii działań w 2015 r. przeznaczono 178 tys. zł na rozbudowę Zintegrowanego Systemu Informatycznego Wspomagającego Zarządzanie Miastem (m.in. zakup sprzętu komputerowego i oprogramowania) oraz outsourcingu usług i infrastruktury informatycznej miejskich jednostek organizacyjnych (3,1 mln zł na utrzymanie zintegro-

Otwarta administracja

W 2015 r. Urząd Miasta Poznania podjął działania zmierzające do wyodrębnienia nowego wydziału - Biura Poznań Kontakt, które zaczęło funkcjonować od 1 stycznia 2016 r. Biuro prowadzi usługi call center oraz contact center oparte na miejskich serwisach teleinformatycznych w ramach „POZnan*Kontakt”.

W zakresie realizowanych usług Biuro zapewnia dostęp do informacji o administracji i sposobie realizacji usług publicznych w mieście, dostarcza mieszkańcom, wydziałom urzędu oraz dostawcom usług publicznych Miasta wysokowydajny, wielokanałowy punkt pierwszego kontaktu z Miastem, wspiera wdrażanie standardu stosowania prostego języka w kontaktach urzędu z mieszkańcami.

W roku 2015 do Urzędu Miasta Poznania zgłoszono 686 wniosków o dostęp do informacji publicznej.

wanego systemu oraz zarządzanie informatyczną infrastrukturą Urzędu Miasta Poznania). W 2015 r. pracownicy urzędu mieli do dyspozycji 1,9 tys. komputerów stacjonarnych oraz 345 laptopów.

Podjęto również działania mające na celu usprawnienie systemu komunikacji z innymi jednostkami i szczeblami administracji publicznej poprzez rozbudowę elektronicznego systemu obiegu dokumentów między miejskimi jednostkami organizacyjnymi oraz zewnętrznymi systemami administracji publicznej i biznesu, opartego na otwartych standardach wymiany danych.

Łączna suma wydatków na wdrożenia informatyczne w ramach realizacji programu strategicznego „Cyfrowy Poznań” wyniosła w 2015 r. ponad 4,9 mln zł.

Najwięcej wniosków dotyczyło obszaru urbanistyki i architektury (186), gospodarowania gruntami (71), spraw niesklasyfikowanych (63) oraz tematu organizacji pracy urzędu i rady miasta (48). Zdecydowana większość zgłoszonych wniosków, bo ponad 97%, została rozpatrzona pozytywnie, a informacje udostępnione. Czas odpowiedzi na wnioski w trybie dostępu do informacji publicznej w 2015 r. obrazuje tabela na następnej stronie.

Miasto Poznań intensywnie wdraża również system otwartej administracji API, którego celem jest udostępnienie mieszkańcom i firmom zasobów treści i danych Miasta. Działania te realizowane są m.in. poprzez transformację Miejskiego Informatora Multimedialnego i Biuletynu Informacji Publicznej

w system brokera informacji (4,6 mln osób, które skorzystały w 2015 r.), rozwój systemu informacji przestrzennej (SIP) dla wykorzystywania go do analiz przestrzennych i inwestycji oraz optymalizacji przepływu informacji pomiędzy bazami źródłowymi, administracją państwową oraz przedsiębiorcami⁵⁴.

TRYB DOSTĘPU DO INFORMACJI PUBLICZNEJ	ŚREDNI CZAS NA UZYSKANIE ODPOWIEDZI (LICZBA DNI)
informacja prosta (do 14 dni)	9,3
informacja do ponownego wykorzystywania (do 20 dni)	19,1
informacja przekształcona (do 2 miesięcy)	34
informacja przetworzona (do 2 miesięcy)	40,6

Źródło: Miasto Poznań

W ramach inicjatywy Miasta Poznania związanej z budżetem partycypacyjnym obywatele Poznania zgłosili 267 projektów związanych z wydatkami budżetu miejskiego na działania społeczno-gospodarcze (o 23% więcej niż w 2014 r.). Spośród zgłoszonych propozycji Miasto Poznań wybrało

do realizacji 37 projektów o łącznej wartości ponad 14,8 mln zł, co stanowiło niemal 0,6% wszystkich wydatków budżetowych Miasta w 2015 r. Poniżej przedstawiona jest lista zakwalifikowanych projektów:

NAZWA PROJEKTÓW ZGŁOSZONYCH DO BUDŻETU PARTYCYPACYJNEGO W 2015 R. (PROJEKTY 1-18)	ALOKACJA W ZŁ	NAZWA PROJEKTÓW ZGŁOSZONYCH DO BUDŻETU PARTYCYPACYJNEGO W 2015 R. (PROJEKTY 19-37)	ALOKACJA W ZŁ
Wildeckie place zabaw oraz place sportowo-rekreacyjne do uprawiania sportów miejskich	495 000	„Junikowo na sportowo”	487 267
Złotowska - Chodnik i ścieżka rowerowa	300 000	„Cyklo-Stop” Północno-Zachodnia Brama Turystyczna Poznania	452 500

NAZWA PROJEKTÓW ZGŁOSZONYCH DO BUDŻETU PARTYCYPACYJNEGO W 2015 R. (PROJEKTY 1-18)	ALOKACJA W ZŁ	NAZWA PROJEKTÓW ZGŁOSZONYCH DO BUDŻETU PARTYCYPACYJNEGO W 2015 R. (PROJEKTY 19-37)	ALOKACJA W ZŁ
Park dookoła Fortu IX wraz w wybiegiem dla psów	450 000	Rewitalizacja ogólnodostępnych boisk sportowych przy Szkole Podstawowej Nr 62 / Podolany	499 321
Z widokiem na Szachty, Luboń i Poznań – budowa drewnianej wieży widokowej na Szachtach, zagospodarowanie terenu	500 000	Rekreacja pod chmurką – budowa infrastruktury sportowej i rekreacyjnej	470 000
Czyste Stare Miasto	200 000	Główna Rzeka Poznania	10 000
Utworzenie terenu spacerowo-parkowego wraz z wydzielonym i ogrodzonym wybiegiem dla psów wewnątrz osiedla Orła Białego	450 000	Rowerowy Łazarz	125 000
Zieleniec przy ul. Dolna Wilda	255 000	Fontanny w Parku Wilsona	105 000
Oświetlenie górek saneczkowych – 100% więcej zimy	21 000	Rekreacja na Strzeszynie	500 000
Trener Osiedlowy i Senioralny – darmowe zajęcia rekreacyjne dla mieszkańców Poznania	1 390 000	Święty Marcin – re-ANIMACJA!	98 210
Skatepark na Świerczewie	300 000	Skatepark Czecha	450 000
100 Drzew dla Łazarza	114 500	„Smochy Pumptrack”. Projekt mieszkańców Osiedla Krzyżowniki-Smochowice	300 000
Poznań - miasto przyjazne dla niewidomych	100 000	Taras widokowy na Ratuszu miejskim	20 000
Budowa oświetlenia nad Wartą	482 000	Remont stadionu lekkoatletycznego na Golęcinie	198 179

NAZWA PROJEKTÓW ZGŁOSZONYCH DO BUDŻETU PARTYCYPACYJNEGO W 2015 R. (PROJEKTY 1-18)	ALOKACJA W ZŁ	NAZWA PROJEKTÓW ZGŁOSZONYCH DO BUDŻETU PARTYCYPACYJNEGO W 2015 R. (PROJEKTY 19-37)	ALOKACJA W ZŁ
Ścieżka rowerowa - projekt koncepcyjny wraz z projektem budowlanym, wykonawczym oraz kosztorysami inwestorskimi i ofertowym	50 000	Park rekreacyjno-sportowy „Przy Żurawińcu”	500 000
Winnice Poznania	500 000	Kontraruch rowerowy na Grunwaldzie	125 000
Centrum Sportów Wrotkarskich „Arena” Poznań	1 617 000	Plażojada – Szlakiem Trzech Jezior: Rusałka, Strzeszynek, Kiekrz	1 993 000
Sale samodzielności dla uczniów niepełnosprawnych Zespołu Szkół Specjalnych nr 101 w Poznaniu	90 000	Bezpieczna grunwaldzka droga do szkoły i przedszkola	423 233
Sportowy Raj - Miejskie Centrum Multisportowo-Integracyjne	283 614	Projekt rewitalizacji muszli koncertowej wraz ze ścieżką pieszo-rowerową łączącą ul. Zamenhoffa z rzeką Wartą oraz Parku nad Wartą z terenami nad jeziorem Maltańskim	300 000
Promenada Piątkowsko-Winogradzka - I etap	100 000		

Źródło: Miasto Poznań

Konsultacje społeczne i partycypacja obywateli

W 2015 r. w Poznaniu 102 razy przeprowadzono konsultacje społeczne, dodatkowo uruchomiono 3 elektroniczne usługi partycypacyjne.

W ramach prowadzenia działalności polegającej na szeroko rozumianej aktywizacji mieszkańców Miasto Poznań wspierało proces partycypacji społecznej:

- organizowano konsultacje społeczne,
- współpracowano z wydziałami, miejskimi jednostkami organizacyjnymi oraz podmiotami

zewnętrznymi przy opracowaniu i realizacji 102 projektów konsultacyjnych,

- prowadzono badania i sondaże na terenie miasta,
- koordynowano działania mediacyjne zmierzające do rozwiązywania problemów społecznych oraz konfliktów lokalnych.

Realizując powyższe działania każdorazowo uzgadniano koncepcję przeprowadzenia konsultacji społecznych przy współpracy z wydziałami Urzędu Miasta Poznania oraz miejskimi jednostkami organizacyjnymi. Prowadzone były również działania komunikacyjno-promocyjne. Każdorazowo informowano mieszkańców o prowadzonych konsultacjach m.in. za pośrednictwem komunikacji elektronicznej czy poprzez przygotowywanie plakatów informacyjnych.

W ramach działań konsultacyjnych i zwiększenia partycypacji społecznej Miasto zainicjowało wdrożenie regrantingu, dotyczącego powołania Centrów Inicjatyw Lokalnych. Przeprowadzono m.in. „Konsultacje społeczne dotyczące organizacji ruchu w centrum Miasta”, zorganizowano debatę „Modernizacja Dworca PKP”. Przeprowadzono konsultacje społeczne dotyczące koncepcji zagospodarowania terenu placu z targowiskiem i pawilonów handlowo-usługowych w rejonie ul. Świt. Ponadto Miasto Poznań przeprowadziło konsultacje dotyczące modernizacji Rynku Łazarskiego i zorganizowało wspólnie z Zarządem Dróg Miejskich konsultacje dro-

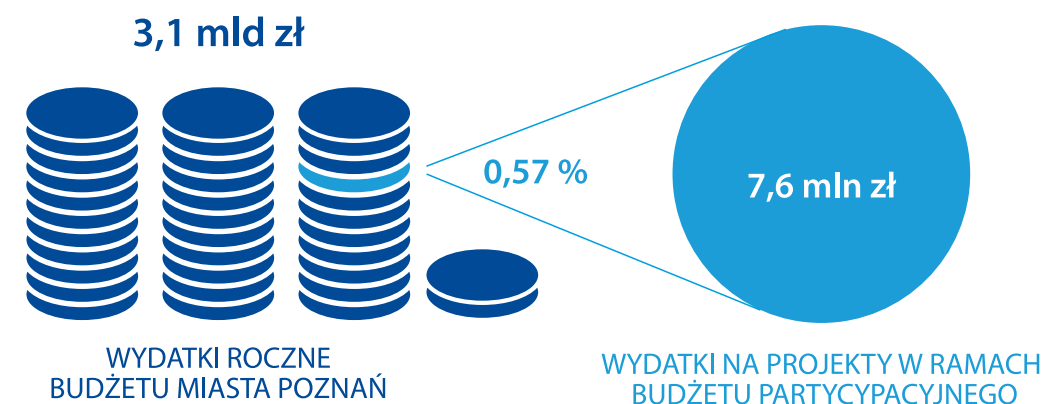
gowe dotyczące przebudowy ulicy Kolejowej oraz projektu remontu ulicy Tarczowej.

W 2015 r. liczba mieszkańców głoszących w ramach Poznańskiego Budżetu Obywatelskiego wynosiła 70,3 tys. osób, tj. o 22% więcej niż w roku ubiegłym. Dwukrotnie wzrosła również liczba organizacji pozarządowych, które wzięły udział w konsultacjach społecznych. Ponadto przeprowadzono 520 inicjatyw aktywizujących mieszkańców w ramach rad osiedli oraz zrealizowano 23 inwestycje z udziałem obywateli. Liczba organizacji pozarządowych składających oferty na realizację zadań publicznych przekroczyła 600, a środki na zadania realizowane przez NGO opiewały na kwotę 11,9 mln zł.

1193 – tyle osób zgłosiło swoje kandydatury do rad osiedli (42 osiedla) w 2015 r.

10 – to liczba działających w 2015 r. w Poznaniu zespołów o charakterze doradczym i inicjatywnym, w skład których wchodził przedstawiciele NGO.

Stosunek wydatków na budżet partycypacyjny w stosunku do wszystkich wydatków budżetu Miasta 2015 r.



Źródło: Miasto Poznań

BUDŻET I FINANSE MIASTA

Dochody, główne przychody i wydatki Miasta

W 2015 r. suma wydatków Miasta wynosiła 3,1 mld zł. Wydatki te były o 20,4% wyższe od roku poprzedniego.

Największe nakłady w 2015 r. w Poznaniu przeznaczono na drogi i zbiorową komunikację (913 mln zł) oraz edukację (900 mln zł, łącznie z wydatkami na placówki niesamorządowe), co stanowiło 58% wszystkich wydatków Miasta. Kolejne pod względem wielkości strumienie finansowe kierowane były na gospodarkę komunalną i ochronę środowiska (ponad 365 mln zł) oraz politykę społeczną i zdrowotną (ponad 358 mln zł). Nakłady na administrację przekroczyły 147 mln zł i stanowiły 5% ogółu wydatków Poznania. Na inwestycje Miasto wydało

ponad 770 mln zł – czyli dwuipółkrotnie więcej niż w 2014 r., a nakłady bieżące związane z funkcjonowaniem miasta wyniosły 2,3 mld zł, wzrastając o 2,7%. Dochody Miasta miały zróżnicowany charakter, przy czym ich główne wpływy w 2015 r. związane były z pozyskanymi dotacjami i subwencjami z budżetu państwa oraz z podatkami, w tym w szczególności z udziałem w podatkach dochodowych oraz od nieruchomości. Główne źródła dochodów przedstawia poniższe zestawienie (wyszczególnienie dla gminy i powiatu):

ŹRÓDŁO DOCHODÓW MIASTA POZNANIA (2015 R.)	WARTOŚĆ W MLN
Dotacje i subwencje z budżetu państwa	765 mln zł
Udziały w podatku dochodowym (PIT)	848 mln zł
Udziały w podatku dochodowym (CIT)	116 mln zł
Podatki i opłaty lokalne	606 mln zł
Pozostałe dochody	987 mln zł

Źródło: Miasto Poznań

Dochody Miasta z udziału w podatkach PIT i CIT wyniosły w 2015 r. 964 mln zł, w tym z podatku CIT 116 mln zł, co stanowiło wzrost aż o 27,9%. Suma dochodów z podatków PIT i CIT przekroczyła 29% dochodu, co stanowiło spadek o 2,5%. Istotny wzrost dochodów w stosunku do roku 2014 odnotowano w ramach podatku od środków transportowych – o 22,6%. Największa alokacja z lokalnych obciążeń fiskalnych pochodziła z podatku od nieruchomości – 388,4 mln zł. Budżet Miasta zamknął się w 2015 r. z nadwyżką w wysokości 216 mln zł (o 37 mln zł więcej niż w roku poprzednim).

Zobowiązania i rozchody Miasta

Zobowiązania Miasta z tytułu kredytów zaciągniętych na rynku krajowym wyniosły w 2015 r. 487,1 mln zł.

Środki te zostały przeznaczone na sfinansowanie planowanego deficytu budżetu Miasta oraz na spłatę wcześniej zaciągniętych zobowiązań z tytułu kredytów i pożyczek oraz z tytułu emisji papierów wartościowych. Z kolei kredyty zaciągnięte na rynku zagranicznym w Europejskim Banku Inwestycyjnym wyniosły na koniec 2015 r. 620,1 mln zł. Kapitał ten przeznaczono na sfinansowanie inwestycji z zakresu infrastruktury transportowej, drogowej i ochrony zdrowia.

Miasto Poznań zaciągało również pożyczki w Wojewódzkim Funduszu Ochrony Środowiska i Gospodarki Wodnej – głównie na realizację zadań inwestycyjnych związanych z ochroną środowiska, które realizowane były przez jednostki organizacyjne Miasta. Suma pożyczek wyniosła blisko 1,8 mln zł. Ponadto zobowiązania wynikające z obligacji wyniosły w 2015 r. 400 mln zł. Środki z emisji przeznaczono na sfinansowanie planowanego deficytu

68 mln zł

to suma przychodów Miasta Poznania w 2015 r., które pochodziły z 5- i 12-letnich kredytów długoterminowych

388,4 mln zł

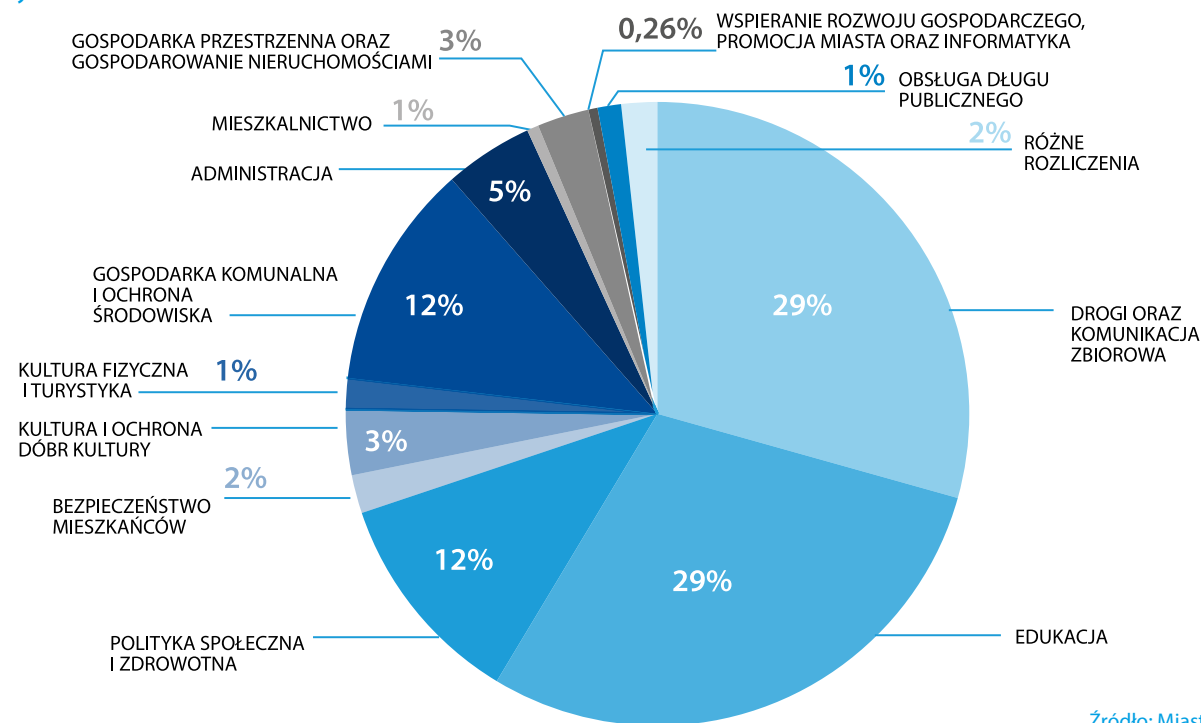
to suma przychodów Miasta Poznania w 2015 r., które pochodziły z podatku od nieruchomości

6,1 mln zł

to suma preferencji podatkowych w podatku od nieruchomości, w podatku od środków transportowych oraz pozostałych opłatach stosowanych przez samorząd w 2015 r. Ponad 80% preferencji dotyczyło podatków od nieruchomości.

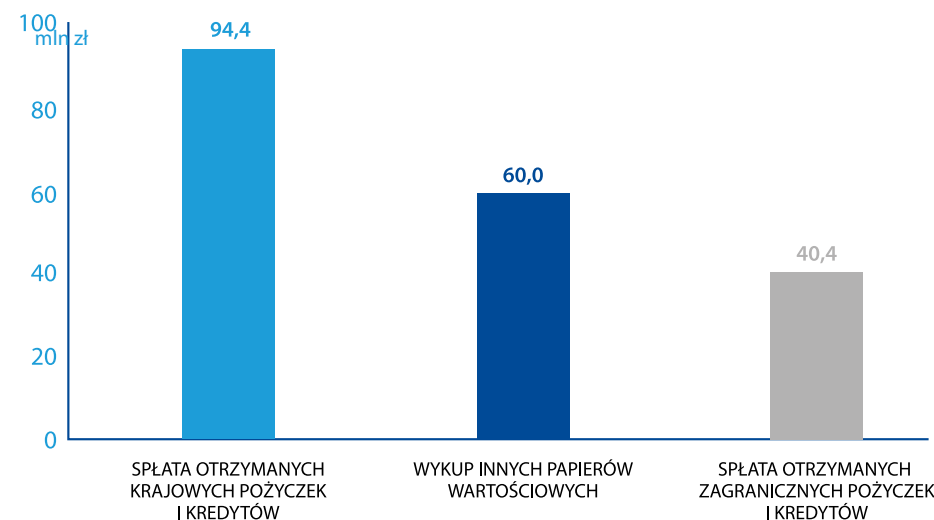
W 2015 r. niezależnie działająca agencja Fitch Ratings dwukrotnie (17 kwietnia i 16 października) potwierdziła międzynarodowe długoterminowe ratingi dla Miasta Poznania dla zadłużenia w walucie zagranicznej i krajowej na poziomie „A-”. Jest to najwyższa możliwa do uzyskania przez polski samorząd ocena ratingowa tej agencji, równa ocenie wiarygodności kredytowej kraju. Oznacza to, że MIASTO POZNAŃ POSIADA BARDZO WYSOKĄ ZDOLNOŚĆ DO WYWIĄZYWANIA SIĘ Z ZACIĄGNIĘTYCH ZOBOWIĄZAŃ FINANSOWYCH.

Wydatki Miasta Poznania w 2015 r.



Źródło: Miasto Poznań

Główne rozchody Miasta Poznania w 2015 r.



Źródło: Miasto Poznań

budżetu Miasta, na spłatę wcześniej zaciągniętych zobowiązań z tytułu kredytów i pożyczek oraz na wyprzedzające finansowanie działań finansowych ze środków pochodzących z budżetu UE oraz zadania inwestycyjne. Łączna kwota kredytów, pożyczek oraz zobowiązań obligacji wyniosła w 2015 r. ponad 1,5 mld zł.

Majątek Miasta

Znaczący udział wartości gruntów i majątku trwałego

Wartość netto aktywów trwałych i obrotowych Miasta wynosiła w 2015 r. 20,1 mld zł i wzrosła w stosunku do ubiegłego roku o 240,6 mln zł.

Udział majątku trwałego netto w aktywach trwałych wzrósł w stosunku do 2014 r. o 5,3%. Podobny wzrost dotyczyły majątku obrotowego (wzrost o 4,5%). Udział w wartości aktywów trwałych i obrotowych Miasta ulokowany jest w czterech kategoriach miejskich jednostek organizacyjnych, do których zaliczają się: jednostki budżetowe, zakłady budżetowe, publiczne zakłady opieki zdrowotnej oraz instytucje kultury.

Jednostki budżetowe planowania przestrzennego, ewidencji nieruchomości, gospodarki komunalnej, porządku publicznego i bezpieczeństwa, oświaty oraz pomocy społecznej, posiadały 75,5% udziałów w aktywach trwałych i obrotowych majątku Miasta. Najwyższy udział w wartości netto majątku tych jednostek posiadają obiekty inżynierii lądowej i wodnej (44,4%), grunty (27,6%), inwestycje-środki trwałe w budowie np. budowane bądź remontowane obiekty (15,9%) oraz budynki i lokale (8,8%). Zakłady budżetowe, jednostki gospodarki komunalnej i jednostki kultury fizycznej posiadały 16,3% udziałów w aktywach trwałych i obrotowych majątku Miasta, z czego 65,9% obejmowało budynki i lokale,



12,1 mld zł

tyle wynosiła wartość gruntów Miasta Poznania w 2015 r.

6,4 mld zł

to wartość netto majątku trwałego w 2015 r., należącego do miejskich jednostek organizacyjnych Miasta Poznania.

1,8 mld zł

to wartość majątku Miasta Poznania w akcjach i różnego typu udziałach, w tym spółek i spółdzielni (w 2015 r.).

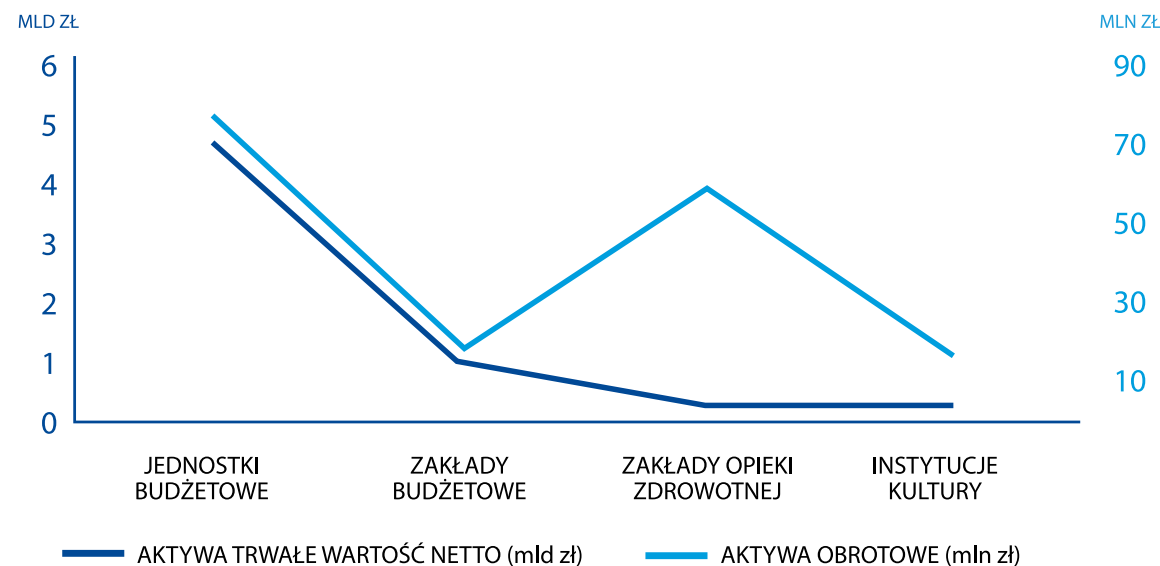
42,5%

o tyle wzrosła wartość wydatków inwestycyjnych prowadzonych przez Miasto Poznań i miejskie jednostki organizacyjne w stosunku do 2014 r.

284

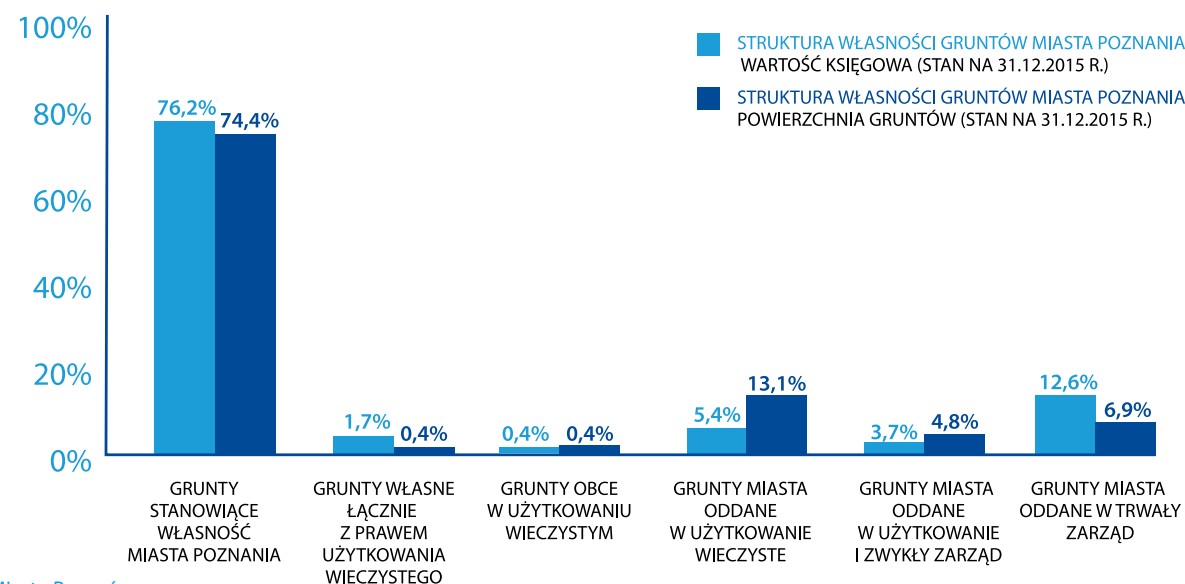
tyle działek nabyło (skomunalizowało) Miasto Poznań od Skarbu Państwa w 2015 r., a łączna powierzchnia działek wynosiła 691,5 tys. m²

Udział w wartości aktywów trwałych i obrotowych jednostek organizacyjnych Miasta



Źródło: Miasto Poznań

Struktura własności gruntów Miasta Poznania według wartości księgowej oraz powierzchni



Źródło: Miasto Poznań

15,4% grunty oraz 12,8% dotyczyło obiektów inżynierii lądowej i wodnej. Około 3,1% wartości majątku zakładów budżetowych stanowiły maszyny i urządzenia techniczne.

Publiczne zakłady opieki zdrowotnej posiadały 5,3% udziałów w aktywach trwałych i obrotowych majątku Miasta. Podobnie jak w przypadku zakładów budżetowych zdecydowana większość wartości majątku publicznych ZOZ-ów ulokowana była w budynkach i lokalach – 51,2%. Równocześnie jednak instytucje te, w przeciwieństwie do innych jednostek organizacyjnych Miasta w większym zakresie opierały się na majątku obrotowym. Grunty stanowiły 13,4% majątku, a należności krótkoterminowe – jako majątek obrotowy 9,1%. Narzędzia, przyrządy, ruchomości i wyposażenie stanowiły około 6,9% wartości majątku publicznych zakładów opieki zdrowotnej, co przez wzgląd na specyfikę tego typu podmiotów nadal wydaje się stosunkowo niewielkim udziałem.

Instytucje kultury to jednostki organizacyjne Miasta o najmniejszym udziale w wartości aktywów trwałych i obrotowych – w 2015 r. posiadały 2,9% ogółu mienia. Instytucje kultury to jednostki organizacyjne Miasta o najmniejszym udziale w wartości aktywów trwałych i obrotowych – posiadały jedynie 2,9% ogółu mienia. W ramach posiadanego majątku budynki i lokale stanowiły aż 60,4% ogólnej wartości, grunty 19,1%, maszyny i urządzenia techniczne ponad 7,1%, a środki pieniężne niecałe 4,5%.

Mienie nieodpłatnie przekazane do użytkowania Wielkopolskiemu Muzeum Walk Niepodległościowych było warte ponad 200 tys. zł, co stanowiło 3,6% sumy majątku innych podmiotów (niestanowiących jednostek organizacyjnych Miasta).

Wzrost wartości gruntów oraz wartości inwestycji

Według ewidencji księgowej powierzchnia gruntów stanowiących własność i współwłasność Miasta Poznania w jego granicach wynosi 97 km², a ich wartość księgowa ponad 12 mld zł. Całkowita wartość księgowa gruntów w odniesieniu do porównywanego okresu (2014 r.) wzrosła o 1,14%.

Największy odsetek w strukturze własności gruntów stanowią tereny będące własnością Miasta Poznania nieobciążone prawem użytkowania wieczystego, użytkowania i trwałego zarządu, które zajmują powierzchnię ponad 72 km² o łącznej wartości księgowej 9,2 mld zł.

Ponadto duży udział mają również grunty Miasta oddane w użytkowanie wieczyste mające powierzchnię ponad 12,7 km² i wartość przekraczającą 648 mln zł. Grunty oddane w użytkowanie i zwykły zarząd zajmowały powierzchnię 4,7 km² i opiewały na wartość 441 mln zł.

W zakresie gruntów ujętych w ewidencji bilansowej Miasta Poznania największy odsetek stanowią:

POD KĄTEM WARTOŚCI KSIĘGOWEJ	POD KĄTEM ZAJMOWANEJ POWIERZCHNI
tereny komunikacyjne – 44,9%	lasy – 25,9%
grunty orne – 13,7%	tereny komunikacyjne – 25,4%
tereny mieszkaniowe – 10,7%	grunty orne – 19,6%

Źródło: Miasto Poznań

Kluczowe inwestycje związane z inżynierią lądową

Suma inwestycji w infrastrukturę inżynierii lądowej wynosiła w 2015 r. ponad 85% wszystkich inwestycji Miasta Poznania i miejskich jednostek organizacyjnych.

Wartość nakładów inwestycyjnych Miasta Poznania i miejskich jednostek organizacyjnych wyniosła w 2015 r. 905,7 mln zł i wzrosła o 270,1 mln zł (42,5%) w stosunku do roku poprzedniego. Największe wydatki inwestycyjne realizował Zarząd Dróg Miejskich, bo ponad 596 mln zł. Drugim największym dysponentem środków finansowych ponoszonych na inwestycje był Zarząd Transportu Miejskiego, który przeznaczył 174,6 mln zł. Dane te wskazują, że Miasto inwestuje najwięcej w inżynierię lądową związaną z infrastrukturą drogową oraz taborem transportu publicznego. Do najważniejszych inwestycji z tego obszaru realizowanych w 2015 r. należała przebudowa węzła komunikacyjnego ronda Kaponiera (144 mln zł), nabycie gruntów objętych miejscowymi planami zagospodarowania przestrzennego (81,4 mln zł) oraz zintegrowanego inteligentnego systemu zarządzania ruchem drogowym w Poznaniu (64 mln zł). Z kolei największe wydatki Miasta Poznania związane

były z budową Bramy Poznania ICHOT (78,5 mln zł), przedsięwzięcia z udziałem innych inwestorów – rezerwa celowa (14,7 mln zł) oraz inwestycje związane z Systemem Gospodarki Odpadami dla Miasta Poznania (11,4 mln zł).

Miasto Poznań jest udziałowcem w 20 spółkach, w tym w 4 posiadało akcje. Ponadto w 2015 r. Miasto podjęło decyzje o zwiększeniu kapitału zakładowego w następujących spółkach:

- Miejskie Przedsiębiorstwo Komunikacyjne w Poznaniu sp. z o.o. – łączna suma 18,4 mln zł,
- Targowiska sp. z o.o. – łączna kwota 300 tys. zł,
- Wielkopolskie Centrum Wspierania Inwestycji sp. z o.o. – łączna kwota 20,4 mln zł,
- Zakład Zagospodarowania Odpadów w Poznaniu sp. z o.o. – łączna kwota 2,4 mln zł,

- Zarząd Komunalnych Zasobów Lokalowych sp. z o.o. – łączna kwota 7,9 mln zł,
- Aquanet SA – łączna kwota 234,9 mln zł.

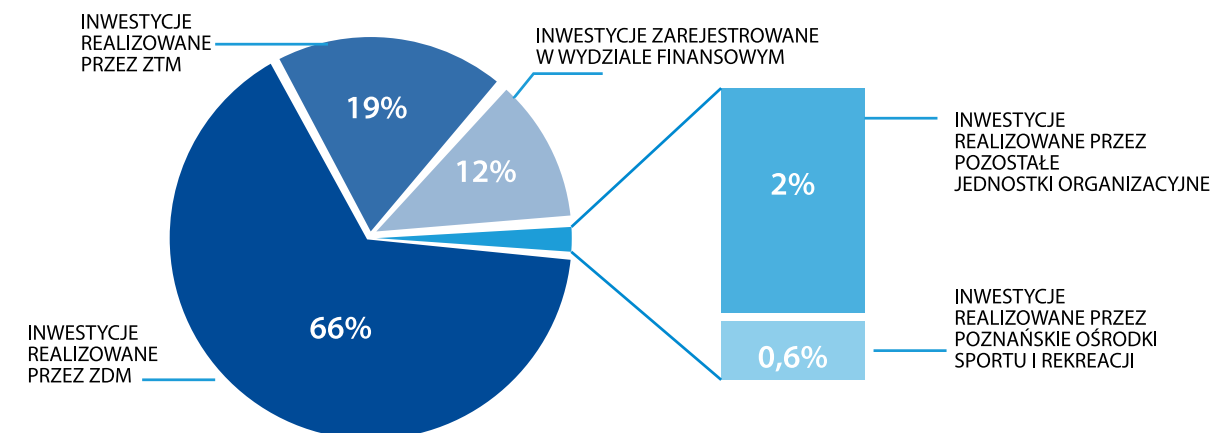
Wartość nominalna udziałów/akcji Miasta Poznania w spółkach na koniec 2015 r. wynosiła 1,7 mld zł, z czego udziały Miasta w spółkach jednoosobowych osiągnęły wartość 564,4 mln zł (33% całkowitej wartości nominalnej udziałów), a w spółkach z udziałem Miasta 1,1 mld zł (67% całkowitej wartości nominalnej udziałów). Największe udziały w jednoosobowych spółkach Miasto posiadało w Miejskim Przedsiębiorstwie Komunikacyjnym w Poznaniu sp. z o.o. (333,6 mln zł) oraz w Zarządzie Komunalnych Zasobów Lokalowych sp. z o.o. i Wielkopolskim Centrum Wspierania Inwestycji sp. z o.o. - 78,6 mln zł i 78,4 mln zł. W przypadku spółek z udziałem Miasta, największa wartość nominalna w udziałach dotyczyła Aquanet SA (867,7 mln zł) oraz spółki Port Lotniczy Poznań - Ławica Sp. z o.o. (107,4 mln zł). Wartość

nominalna udziałów/akcji w spółkach z większościowym udziałem Miasta wynosiła w 2015 r. 1,6 mld zł i była większa o 24,3% w stosunku do roku poprzedniego. Co warto podkreślić wartość posiadanych przez Miasto Poznań akcji i udziałów, według wartości księgowej na koniec 2015 r., wynosiła 2,7 mld zł. Z kolei wartość nominalna udziału Miasta Poznania w spółdzielniach wynosiła w 2015 r. jedynie 13,7 tys. zł.

3,95 mln zł – tyle wynosiła wysokość dywidend wypłaconych przez spółki Miastu Poznań w 2015 r., co stanowiło wzrost o 32,3% w odniesieniu do roku ubiegłego

100% – tyle udziałów w spółce Międzynarodowe Targi Poznańskie sp. z o.o. posiada od 2015 r. Miasto Poznań

Procentowy udział inwestycji prowadzonych przez Miasto Poznań i miejskie jednostki organizacyjne (stan na 31.12.2015 r.)



Źródło: Miasto Poznań

Najważniejsze dochody majątkowe związane z gospodarką nieruchomościami oraz wierzytelności Miasta

Dochody z tytułu gospodarowania nieruchomościami przez Miasto Poznań w zakresie zadań własnych gminy oraz zadań zleconych powiatu spadły w odniesieniu do 2014 r. o 3%.

Suma dochodów Miasta z tytułu majątku związanego z nieruchomościami wyniosła w 2015 r. 195,4 mln zł. Największe wpływy związane majątkiem nieruchomości Miasta dotyczyły gospodarowania nieruchomościami w zakresie za-

dań własnych gminy i zadań zleconych powiatu (145,2 mln zł). Wielkość wpływów w ramach dochodów Miasta z tego tytułu w 2015 r. dotyczyła następujących źródeł i kwot:

RODZAJ WPŁYWÓW W RAMACH DOCHODU Z TYTUŁU GOSPODAROWANIA NIERUCHOMOŚCIAMI MIASTA POZNAŃ	SUMA (W ZŁ)
Wpływy z opłat za trwałe zarząd, użytkowanie i użytkowanie wieczyste	66,6 mln zł
Wpłaty z tytułu odpłatnego nabycia prawa własności oraz prawa użytkowania wieczystego nieruchomości	50,2 mln zł
Wpływy z tytułu przekształcenia prawa użytkowania wieczystego przysługującego osobom fizycznym w prawo własności	4,9 mln zł
Dochody z najmu i dzierżawy składników majątkowych	16,8 mln zł
Wpływy z różnych opłat w tym otrzymane spadki, zapisy i darowizny w postaci pieniężnej oraz grzywny i inne kary pieniężne od osób prawnych i innych jednostek organizacyjnych	53,4 tys. zł
Pozostałe dochody, w tym odszkodowania	5,5 mln zł
Odsetki od nieterminowych wpłat	1,1 mln zł

Źródło: Miasto Poznań

Innym znaczącym źródłem wpływów netto były zyski ze zbytych nieruchomości, które w 2015 r. osiągnęły wartość ponad 49,8 mln zł. Wpływy te w większości dotyczyły sprzedaży oraz użytkowania wieczystego zbytych w trybie przetargowym (prawie 93%) oraz bezprzetargowym (6,8%). Zniesienie współwłasności przyniosło około 0,3% docho-

dów dla Miasta z tytułu zbywania nieruchomości. Miasto Poznań posiada również znaczące źródła wierzytelności (117,3 mln zł), które dotyczyły podatków i opłat lokalnych i gospodarki nieruchomościami.

WIELKOŚĆ WIERZYTELNOŚCI MIASTA W 2015 R. DOTYCZYŁA NASTĘPUJĄCYCH ŹRÓDEŁ I KWOT: DOCHODY Z TYTUŁU WIERZYTELNOŚCI W ZAKRESIE PODATKÓW I OPŁAT LOKALNYCH

RODZAJE WIERZYTELNOŚCI	KWOTA WIERZYTELNOŚCI STAN NA 31.12.2015 (ZŁ)	KWOTY ZALEGŁOŚCI STAN NA 31.12.2015 (ZŁ)
PODATEK OD NIERUCHOMOŚCI	Osoby fizyczne	17 397 975
	Osoby prawne	45 857 406
	Razem	63 255 381
PODATEK ROLNY	Osoby fizyczne	115 075
	Osoby prawne	10 647
	Razem	125 722
PODATEK LEŚNY	Razem	3 726
PODATEK OD ŚRODKÓW TRANSPORTU	Osoby fizyczne	2 788 547
	Osoby prawne	2 028 397
	Razem	4 816 944
OPŁATA TARGOWA	Razem	21 004
SUMA OGÓŁEM		68 222 777
		49 087 655

Źródło: Miasto Poznań

DOCHODY Z TYTUŁU WIERZYTELNOŚCI OPŁAT W ZAKRESIE GOSPODARKI NIERUCHOMOŚCIAMI

RODZAJE WIERZYTELNOŚCI	31.12.2014	31.12.2015	ZMIANA	DYNAMIKA
Z tytułu najmu i dzierżawy składników majątkowych	16 812 532	11 374 343	- 5 438 189	68%
Z tytułu sprzedaży składników majątkowych	3 854 225	3 494 770	- 359 454	91%
Z tytułu odsetek za nieterminowe regulowanie należności	14 385 761	14 075 594	- 310 168	98%
Z tytułu opłat za przekształcenie użytkowania wieczystego w prawo własności	300 457	263 039	- 37 418	88%
Z tytułu opłat za użytkowanie wieczyste, zarząd i użytkowanie	9 243 908	13 868 298	4 624 390	150%
Z tytułu kosztów wyceny nieruchomości, kar umownych za nieterminowe wykonanie mowy i pozostałych opłat	613 091	637 486	24 395	104%
RAZEM	45 209 974	43 713 530	- 1 496 444	97%

Źródło: Miasto Poznań

Pozyskiwanie i wydatkowanie środków unijnych

Główne źródła i kierunki wydatkowania środków europejskich

W 2015 r. najwięcej środków z funduszy europejskich pozyskano na transport publiczny - 58 mln zł z Programu Operacyjnego Infrastruktura i Środowisko.

Na projekty infrastrukturalne finansowane z Programu Operacyjnego Infrastruktura i Środowisko realizowane lub zakończone przez Miasto Poznań w 2015 r. (głównie w ramach perspektywy 2007-2013) przeznaczono nieco ponad 1 mld zł. Z Regionalnego Programu Operacyjnego Województwa Wielkopolskiego Miasto wykorzystało 59,8 mln zł, z kolei na projekty wspierające przedsiębiorców oraz innowacyjność (PO Innowacyjna Gospodarka) 24,5 mln zł. Wielkość środków na projekty reali-

zowane z Mechanizmu Finansowego EOG oraz Norweskiego Mechanizmu Finansowego wykorzystanych w 2015 r. przez Miasto wyniosła ponad 10 mln zł, a na działania wspierające kapitał ludzki i społeczny w Poznaniu przeznaczono (z PO Kapitał Ludzki) 5,3 mln zł.

Najważniejsze działania finansowane z krajowych programów operacyjnych, na których realizację podpisano w 2015 r. aneksy dotyczyły:

TYTUŁ PROJEKTU	PROGRAM OPERACYJNY	DOFINANSOWANIE UE (W ZŁ)	DATA ROZPOCZĘCIA REALIZACJI	DATA ZAKOŃCZENIA REALIZACJI
System gospodarki odpadami dla Miasta Poznania	Program Operacyjny Infrastruktura i Środowisko	330,2 mln zł	01.01.2008	09.11.2016
Przebudowa węzła komunikacyjnego Rondo Kaponiera	Program Operacyjny Infrastruktura i Środowisko	91,9 mln zł	24.08.2011	31.12.2015
System ITS Poznań	Program Operacyjny Infrastruktura i Środowisko	73,7 mln zł	08.06.2009	31.12.2015

Źródło: Miasto Poznań

Ze względu na przesunięcia czasowe związane z przyjęciem przez Komisję Europejską Programów Operacyjnych perspektywy 2014-2020 Miasto Poznań mogło skła-

dać wnioski na ograniczoną liczbę konkursów. Poniżej znajduje się lista najważniejszych projektów, na których dofinansowanie zostały złożone wnioski w roku 2015.

FUNDUSZ/ PROGRAM UE	TYTUŁ PROJEKTU	OPIS PROJEKTU	KWOTA DOFINANSOWANIA UE	OKRES REALIZACJI
Erasmus +	Akcja KA 1 Mobilność edukacyjna – edycja 2015 5 projektów	Podniesienie jakości i atrakcyjności kształcenia oraz kompetencji uczniów i pracowników szkoły poprzez dofinansowanie różnych form doskonalenia zawodowego za granicą. W edycji 2015 dofinansowanie otrzymało 5 poznańskich szkół: <ul style="list-style-type: none"> • Gimnazjum nr 23, • Zespół Szkół Ogólnokształcących nr 4, • Zespół Szkół Ekonomicznych, • Zespół Szkół Łączności • Zespół Szkół Odzieżowych. 	325 364 EUR (1 350 442 PLN)	2015-2017
	REFILL-REuse of vacant spaces as driving Force for Innovation on Local Level	Celem projektu jest wymiana doświadczeń z partnerami zagranicznymi w zakresie tymczasowego użytkowania. Utworzenie Lokalnej Grupy URBACT na rzecz tymczasowego użytkowania niezagospodarowanych przestrzeni miejskich. Nabycie kompetencji przez pracowników administracji w zakresie tymczasowego użytkowania	80%	2015-2016
	Get into the swing of the City	Cele: <ul style="list-style-type: none"> • identyfikacja czynników wpływających na rozwój firm funkcjonujących w oparciu o nowe modele biznesowe, • identyfikacja czynników wpływających na tworzenie sieci powiązań w ekosystemie sektorów innowacyjnych i kreatywnych, • analizy nowych modeli biznesowych (np. start-up). 	80%	2015-2016

FUNDUSZ/ PROGRAM UE	TYTUŁ PROJEKTU	OPIS PROJEKTU	KWOTA DOFINANSOWANIA UE	OKRES REALIZACJI
Erasmus Plus	YouNG Goes Euro	Projekt realizowany przez miasta Nottingham (Wielka Brytania, lider projektu), Martin (Słowacja), Poznań (Polska) i Rzym (Włochy). Głównym celem projektu jest rozwój i wzmocnienie kompetencji przedsiębiorczych młodzieży szkolnej w zakresie założenia indywidualnej działalności gospodarczej oraz jej prowadzenia w skali międzynarodowej. Urząd Miasta Poznania realizuje projekt we współpracy z Centrum Doradztwa Zawodowego dla Młodzieży i Zespołem Szkół Zawodowych nr 6.	100%	2015-2018

Źródło: Miasto Poznań

W 2015 r. Poznań otrzymał główną nagrodę w kategorii obiekt turystyczny w VIII edycji konkursu „Polska Pięknieje - 7 cudów Funduszy Europejskich” za Bramę Poznania – Interaktywne Centrum Historii Ostrowa Tumskiego.

Programy strategiczne i ich efekty

Długookresowa strategia Miasta
– efekty w 2015 r.

Najważniejsze wyzwania i cele rozwoju Miasta Poznania ujęto w 18 programach strategicznych, z których każdy ma swój cel główny, cele operacyjne, działania strategiczne oraz zestaw kluczowych przedsięwzięć, wraz ze wskaźnikami ich realizacji.

Poznań opracował długofalową strategię rozwoju społeczno-gospodarczego do 2030 r. obejmującą cztery cele strategiczne dla rozwoju miasta oraz określającą 18 programów implementacyjnych mających je realizować. Aktualizacja 2013 została uchwalona przez Radę Miasta Poznania w grudniu 2013 r. z wizją Poznania w 2030 jako miasta metropolitalnego o silnej gospodarce i wysokiej jakości życia, opierającego swój rozwój na wiedzy. Od 2014 r. trwa proces wdrażania strategii. Jednocześnie wdrożony został system monitoringu umożliwiający przegląd postępów w realizacji tych programów oraz ustalanie poziomu osiągnięcia celów strategicznych. W 2015 r. przystąpiono ponownie do prac nad aktualizacją Strategii Rozwoju Miasta Poznania. O wznowieniu tego procesu przesądziło szereg przesłanek. Wśród nich wymienić należy następujące:

- pogłębiające się trendy zmian w samym mieście dotyczące zwłaszcza demografii oraz procesu wyludniania się miasta,

- dynamiczne zmiany w sytuacji geopolitycznej w Europie i na świecie mogące mieć wpływ na uwarunkowania polityczne i społeczno-gospodarcze w kraju,
- nowe uregulowania prawne i kompetencyjne wprowadzone dla jednostek samorządu terytorialnego w kraju.

Rozpoczęty w 2015 r. pierwszy etap prac w procesie aktualizowania strategii polegał na stworzeniu diagnozy miasta Poznania. Zainaugurowane zostały działania, z szeregu różnych, służących zrozumieniu dzisiejszych problemów i przyszłych wyzwań, przed jakimi stoją mieszkańcy Poznania i biznes. Ważnym elementem tych działań było zaangażowanie reprezentantów różnych grup społecznych i wiekowych, tak aby zgłaszane kwestie odzwierciedlały problemy wszystkich mieszkańców i użytkowników miasta. Ten etap koncentrował się przede wszystkim na pracy warsztatowej i zbieraniu informacji w celu uzyskania jakościowej analizy życia w mieście tak, aby w efekcie tych prac

powstały „mapy problemów” i pierwsze kierunki rozwoju miasta. W ramach działań przeprowadzone zostały wywiady z celowo dobranymi reprezentantami różnych aktywistów i środowisk miejskich Poznania. Ich celem było zbudowanie obrazu miasta widzianego oczami osób, które na bieżąco zajmują się różnymi aspektami życia społecznego w mieście, a przez to mają pogląd na sposób jego funkcjonowania i pojawiające się realne problemy.

W roku 2015 Miasto Poznań intensywnie realizowało założenia przyjęte w Strategii, a najważniejsze efekty wdrażania programów strategicznych prezentowane są poniżej.

AKADEMICKI I NAUKOWY POZNAŃ – program strategiczny realizowany jest poprzez budowę i wzmocnienie wizerunku Poznania, jako najlepszego miasta do studiowania w Polsce – w ramach tego celu uruchomiono stypendia dla laureatów i finalistów olimpiad, przeprowadzono działania promocyjne poprzez staże studenckie, udział w targach oraz kampanie internetowe, popularyzację osiągnięć nauki poznańskiej i jej uspołecznienie oraz wsparcie inwestycji szkół wyższych w badania i rozwój m.in. poprzez przekazywanie szkołom wyższym i ośrodkom naukowo-badawczym gruntów na cele rozwojowe (59,4 tys. m² w 2015 r.). W roku 2015 liczba odbiorców działań organizowanych i wspieranych przez Miasto przekroczyła 105 tys. osób, liczba działań podjętych przy współpracy z przedstawicielami uczelni w celu rozwiązywania problemów miasta uległa podwojeniu, a kwota zwolnienia z podatku od nieruchomości dla podmiotów prowadzących działalność gospodarczą na obszarach parków technologiczno-przemysłowych i naukowo-technologicznych wyniosła ponad 489 tys. zł.

BEZPIECZNY POZNAŃ – program realizowany jest w ramach licznych projektów i działań, do których zaliczyć można program „Poznański rower – bezpieczny rower”, program „Bezpieczna dzielnica – bezpieczny mieszkaniec”, projekt „Dziecko pod parasolem prawa”, program „Bezpieczne życie seniorów”, projekt „Bezpieczny pasażer – stop kieszonkowcom”. Działania profilaktyczne realizowane są przez strażników szkolnych, głównie podczas szkolnych festynów, turniejów oraz imprez samorządowych i środowiskowych, oraz monitoring wizyjny. Wszystkie te programy mają wpływ na mierzalne wskaźniki przestępczości, patologii społecznych czy poziomu bezpieczeństwa. W 2015 r. liczba przestępstw stwierdzonych w 6 kategoriach wyniosła 10,3 tys. (najmniej od 2010 r.), liczba czynów karalnych nieletnich spadła o 60% i również była najniższa od 2010 r.

CYFROWY POZNAŃ – implementując komponenty programu, w 2015 r. rozbudowano miejską sieć teletransmisyjną umożliwiającą wymianę informacji cyfrowej pomiędzy jednostkami Miasta oraz elementami zdecentralizowanych systemów ICT, opracowano nowe i rozbudowano istniejące serwisy tematyczno-usługowe w portalu miejskim, formularze interaktywne w portalu miejskim, usługi informacyjne w środowisku mapy cyfrowej miasta. Ponadto rozbudowywano Zintegrowany System Informatyczny Wspomagający Zarządzanie Miastem oraz System Informacji Przestrzennej (SIP). Podjęto również działania związane z rozbudową Elektronicznego Obiegu Dokumentów. Według prowadzonych przez Miasto analiz liczba klientów e-usług w 2015 r. wyniosła ponad 300 tys. osób. Z kolei liczba użytkowników (unique users) Miejskiego Informatora Multimedialnego i Biuletynu Informacji Publicznej wyniosła 4,6 mln osób.

EKOLOGICZNY POZNAŃ – w ramach działań związanych ze wsparciem strategii zrównoważonego środowiska podejmowano prace na rzecz rewitalizacji rezerwatu Żurawiniec, przebudowę zbiornika śródlęsnego zasilającego wody jeziora Rusałka, zbudowano plac zabaw przy ul. Arkońskiej, zalesiono brakujące części otuliny Fortu wraz z rekultywacją terenu oraz odbudowano brzeg stawu w Lesie Marcelińskim. Ponadto kontynuowano modernizację poznańskiego systemu kanalizacyjnego, w tym na terenie śródmieścia oraz w rejonie Junikowa. Prowadzono biologiczną odnowę wód rzeki Bogdanki oraz odtwarzano układ samooczyszczania wód rzeki Cybiny. Zajmowano się także rekultywacją, poprawą i stabilizacją jakości wód jezior: Strzeszyńskiego i Rusałka. Zrealizowano kolejny etap prac związanych z zagospodarowaniem Starego Koryta Warty oraz z modernizacją parku na os. Czecha/os. Rusa. Dokonano także rozbudowy sieci automatycznych toalet na terenie miasta. Na końcowym etapie realizacji znajdowała się także budowa spalarni odpadów komunalnych.

KULTURALNY POZNAŃ – dzięki wdrażaniu programu liczba uczestników kulturalnych imprez masowych przekroczyła 412 tys. osób. Liczba uczestników wydarzeń realizowanych przez miejskie instytucje kultury oraz organizacje pozarządowe wyniosła ponad 1,7 mln osób. Zrealizowano również 71 przedsięwzięć o charakterze festiwalowym, 265 projektów kulturalnych realizowanych wspólnie przez sektor publiczny i prywatny, ponad 305 tys. osób uczestniczyło w projektach przeprowadzonych w ramach edukacji kulturalnej, a 252 tys. osób uczestniczyło w programach popularyzujących wśród mieszkańców Poznania kultury różnych narodów. Ponadto w 2015 r. zmodernizo-

wano oraz zaadaptowano 4 obiekty i przestrzenie na cele kultury, a 123 tys. osób odwiedziło placówki muzealne tematycznie związane z dziedzictwem kulturowym miasta.

METROPOLITALNY POZNAŃ – wdrażane działania podejmowane w ramach programu dotyczyły stworzenia wspólnej Koncepcji Kierunków Rozwoju Przestrzennego Metropolii Poznań, w ramach której opracowano rozmieszczenie sieci infrastruktury technicznej, koncepcje oferty przyjaznych warunków dla inwestowania zgodnie z zasadami zrównoważonego rozwoju i przygotowano optymalizację lokalizacji ponadlokalnych elementów infrastruktury społecznej. Ponadto opracowano koncepcje budowy funkcjonalnych węzłów przesiadkowych w kierunku zwiększenia ich dostępności oraz oferowania usług komplementarnych do komunikacji publicznej oraz stworzono Zasady Poznańskiej Kolei Metropolitalnej. Warte podkreślenia są również zrealizowane działania dotyczące przygotowania Planów Gospodarki Niskoemisyjnej dla gmin Metropolii Poznań. W ramach kluczowych wskaźników dla programu warto wyróżnić następujące dane: liczba wystawców biorących udział w imprezach targowych i wystawienniczych na Międzynarodowych Targach Poznańskich wyniosła w 2015 r. 11 tys., metropolia poznańska znajdowała się na 2. pozycji w rankingu rozpoznawalności marki E-REGI, a liczba metropolitalnych przedsięwzięć z udziałem Miasta Poznania wyniosła 7, niezmiennie od 2013 r.

MIESZKAJMY W POZNANIU – realizując program kontynuowano wdrażanie działania „Mieszkanie dla Absolwenta”, w lipcu 2015 r. została ukończona przez PTBS Sp. z o.o. inwestycja, dzięki której pierwsi najemcy otrzymali klucze do miesz-

kań. Do użytku zostało oddanych 143 mieszkań dla absolwentów. Ponadto realizowano program „Mieszkanie dla Seniora” – wskazywano lokale kolejnym osobom, które wcześniej złożyły wnioski, spełniały wymagane kryteria, a w związku z brakiem możliwości realizacyjnych nie został im wskazany lokal. Dodatkowo w ramach ułatwienia zamiany pozyskiwania mieszkań komunalnych w 2015 r. zgłoszono 294 lokale do programu zamian, w ramach jego realizacji złożono 1,1 tys. propozycji zamiany – przeprowadzono łącznie 72 zamiany mieszkań, co pozwoliło na dostosowanie lokali do potrzeb poszczególnych osób i rodzin. Kwota spłaconego zadłużenia w wyniku przeprowadzonych zamian wynosiła w 2015 r. 103,9 tys. zł. W efekcie realizacji wszystkich działań w ramach programu strategicznego zasoby mieszkaniowe TBS zwiększyły się do 3,2 tys., liczba mieszkań przeznaczonych pod wynajem dla absolwentów wynosiła 143, a dla seniorów 186.

OBYWATELSKI POZNAŃ – w ramach programu prowadzono konsultacje społeczne i badania opinii publicznej, wspierano proces partycypacji społecznej, współpracowano z wydziałami, miejskimi jednostkami organizacyjnymi oraz podmiotami zewnętrznymi przy opracowaniu i realizacji 102 projektów konsultacyjnych oraz prowadzono kampanie informacyjno-edukacyjne. Łączne wydatki poniesione przez Miasto w 2015 r. wyniosły ponad 713 tys. zł. Wybrane osiągnięte wskaźniki w 2015 r.: 102 spotkania konsultacyjne, frekwencja w wyborach do rad osiedli: 7,79%, średnia liczba osób biorąca udział w spotkaniach konsultacyjnych: 40, liczba inicjatyw rad osiedli aktywizujących mieszkańców: 520, liczba organizacji pozarządowych składających oferty na realizację zadań publicznych: 603.

POZNAŃ WRAŻLIWY SPOŁECZNIE

Przeciwdziałanie wykluczeniu społecznemu – w ramach działań zwiększono umiejętności społeczne i zawodowe 125 kobiet i mężczyzn zagrożonych wykluczeniem społecznym, zwiększono aktywność mieszkańców Poznania poprzez ich udział w 60 inicjatywach integracyjnych i lokalnych, skierowano 437 osób (w 2014 r.: 478) do Centrum Integracji Społecznej, zapewniono pomoc społeczną pieniężną i niepieniężną dla ponad 24 tys. osób z 13 tys. rodzin, udzielono pomocy 1,2 tys. osobom bezdomnym, utworzono placówkę zapewniającą pomoc, wsparcie i bezpieczeństwo osobom bezdomnym – ogrzewalnię prowadzoną przez organizację pozarządową. W 2015 r. zapewniono pomoc 1,1 tys. osobom poprzez udział w zajęciach w Środowiskowych Domach Samopomocy, nastąpiła też poprawa jakości życia 302 uczestników funkcjonowania w środowisku poprzez zwiększenie ich samodzielności, nastąpiło wyższe rozpoznanie problemu przemocy w rodzinie – w ramach „Niebieskiej Karty” realizowano 1,2 tys. procedur, w tym 754 nowych, a 479 kontynuowano z lat poprzednich.

Wzmocnienie samodzielności osób starszych – w ramach przedsięwzięcia świadczone usługi opiekuńcze i specjalistyczne usługi opiekuńcze wynikające z rodzaju schorzenia lub niepełnosprawności – w 2015 r. tą formą pomocy objęto 3 tys. osób (w 2014 r.: 2,7 tys.), w tym 2,3 tys. osób samotnych (w 2014 r.: 2,1 tys.), 713 osób zamieszkujących z rodziną (w 2014 r.: 615). Dodatkowo objęto pomocą w formie specjalistycznych usług opiekuńczych świadczonych na podstawie przepisów o ochronie zdrowia psychicznego 87 osób (w 2014 r.: 96 osób) oraz zaktywizowano seniorów poprzez promocję wolontariatu, przy współpracy 17 organizacji pozarządowych (wzrost o 5 NGO).

Stymulowanie rozwoju usług socjalnych – w ramach działania skierowano 329 osób na zajęcia usprawniające, rehabilitacyjne i wspomagające samodzielność życiową do dziennych domów pomocy społecznej, zawarto 303 kontrakty socjalne, w tym 161 kontynuowano z lat poprzednich. Ponadto realizowano systematyczną pracę socjalną w 81 środowiskach (w 2014 r.: w 67) dla 255 osób (w 2014 r.: 229 osób). Zapewniono pomoc 276 pracownikom socjalnym (w tym 218 osób to rejonowi pracownicy socjalni).

PRZESTRZENIE DLA BIZNESU – wdrażając program, w 2015 r. tworzone, wspierano i promowano inicjatywy klastrowe, inkubatory przedsiębiorczości, w tym kontynuowano rozbudowę Poznańskiego Parku Technologiczno-Przemysłowego za ponad 52 mln zł. Ponadto w ramach hamowania procesu degradacji wartościowych historycznych układów urbanistycznych uruchomiono za ponad 140 tys. zł zajezdnię tramwajową przy ul. Madalińskiego. Dodatkowo podejmowano działania w ramach tworzenia oferty inwestycyjnej i prowadzenia marketingu inwestycyjnego poprzez udział w targach nieruchomości MIPIM Cannes we Francji, udział w Forum Rynku Nieruchomości w Sopocie oraz tworzone i dystrybuowane materiały promocyjne. Do ciekawszych działań realizowanych przez Miasto należał program stypendiów na dofinansowanie staży u inwestorów (stypendia dla studentów przygotowujących się do podjęcia zatrudnienia na terenie miasta Poznania) – program w zmienionej wersji został uchwalony w 2014 r. W roku 2015 po raz pierwszy przyznano i wypłacono stypendia. W 2015 r. liczba Instytucji Otoczenia Biznesu współpracujących z Miastem wyniosła 25 podmiotów, a liczba wspieranych przez Miasto inwestycji przedsiębiorstw wzrosła

do 80 na rok (wzrost o 17%). Ponadto liczba zrealizowanych przez Miasto projektów rozwijających potencjał miejskich usług dla biznesu oraz wspierających rozwój potencjału zasobów ważnych dla lokalnego rynku pracy wzrosła w 2015 r. do 4, co jest najlepszym wynikiem od 2010 r.

PRZYJAZNE ŚRÓDMIEŚCIE – realizując program przeprowadzono i rozstrzygnięto konkurs urbanistyczno-architektoniczny na koncepcję zagospodarowania przestrzennego ścisłego centrum miasta, ze szczególnym uwzględnieniem ulicy Święty Marcin „POZNAŃ CENTRUM OD NOWA”, wdrożono pierwszy etap prac mających na celu podniesienie atrakcyjności Rynku Łazarzkiego poprzez nadanie mu nowych funkcji społecznych i kulturowych, zahamowanie procesu degradacji, uzupełnienie rynku o nowe potrzebne atrakcyjne elementy pozwalające wykreować dla tego miejsca wysoką jakość wspólnej przestrzeni, dokonano rewitalizacji Dolnego Łazarza oraz uruchomiono tam Inkubator Kultury PIREUS. Dodatkowo utworzono Lokalną Grupę URBACT na rzecz tymczasowego użytkownika niezagospodarowanych przestrzeni miejskich w celu wymiany doświadczeń z partnerami zagranicznymi w zakresie tymczasowego użytkownika. W efekcie m.in. wyżej wymienionych działań realizacji programu liczba nowych podatników, którzy skorzystali z systemu czasowego zwolnienia z podatku od nieruchomości za przeprowadzone remonty elewacji kamienic w Śródmieściu, zwiększyła się o 12 podmiotów, a liczba korzystających z linii turystycznych miasta Poznania zwiększyła się do ponad 15 tys. (wzrost o 39%).

RZEKA W MIEŚCIE – w ramach realizacji programu podejmowano działania rewitalizacyjne, porządkujące, modernizujące obszary nadrzeczne (ła-


two dostępnych i atrakcyjnych miejsc spotkań dla spacerowiczów, cyklistów i osób podróżujących transportem publicznym w formie małej architektury, ciągów pieszych, dróg rowerowych, ławek. Uruchomiono żeglugę pasażerską – w rejsach wzięło udział niemal 16,5 tys. osób, zorganizowano tymczasową przystań rzeczną, utworzono 3 plaże miejskie, z których skorzystało 60 tys. osób oraz powołano inicjatywę klastrową do koordynacji działań związanych z aktywizacją terenów nadrzecznych. Ponadto znaczna część zasobów zarówno finansowych, jak i organizacyjnych związanych z realizacją programu strategicznego „Rzeka w mieście” przeznaczona została na działania związane z utrzymaniem porządku. W okresie letnim z terenów nadrzecznych wywieziono ok. 400 tys. litrów śmieci. Z uwagi na specyfikę obszarów zalewowych na terenach nadrzecznych postawiono 20 przenośnych toalet oraz kilkadziesiąt pojemników na śmieci. Ponadto przy współpracy różnych jednostek miejskich oraz Regionalnego Zarządu Gospodarki Wodnej tereny nadrzeczne były regularnie porządkowane.

SPORTOWY POZNAŃ – implementując program prowadzono działania modernizacyjne infrastrukturę sportową za ponad 14 mln zł. Ponadto zakupiono usługi związane z organizacją w Poznaniu przedsięwzięć o charakterze sportowym za około 114 tys. zł, organizowano imprezy sportowe takie jak Pływackie Mistrzostwa Świata Szkół w Pływaniu, Wings for Life World Run, Międzynarodowy Turniej Tenisa na Wózkach oraz wzmocniono pozycję Poznania jako organizatora największych na świecie imprez wioślarskich. Wśród organizowanych imprez były te skierowane do szkół oraz na rzecz aktywizacji mieszkańców takie jak: Poznań

Maraton, Poznań Półmaraton, Bike Challenge. W 2015 r. funkcjonowały 442 kluby sportowe (o 16 więcej niż w poprzednim roku). Zmodernizowano 5 obiektów sportowych, 286 poznańskich sportowców startowało na imprezach o randze europejskiej i międzynarodowej (wzrost o 59%), a liczba nowych obiektów sportowych wzrosła pięciokrotnie z 4 w 2014 r. do 21 w 2015 r. Liczba obiektów sportowo-rekreacyjnych zlokalizowanych na terenie Poznania wynosi łącznie 935. Liczba osób uczestniczących w sportowych imprezach masowych wyniosła w 2015 r. 28,5 tys. i był to wzrost o ponad 82% w stosunku do 2014 r.

TURYSTYCZNY POZNAŃ – zgodnie z danymi, na koniec 2015 r. liczba turystów krajowych korzystających z turystycznych obiektów noclegowych wyniosła ponad 628 tys. (wzrost o 14,5%). Liczba turystów zagranicznych korzystających z turystycznych obiektów noclegowych wyniosła ponad 190 tys. osób (wzrost o 4,7%), liczba obiektów z zapleczem konferencyjnym wzrosła o 68, a liczba dostępnych produktów turystycznych wyniosła 29. Ponad 1,4 mln osób skorzystało z obiektów i terenów rekreacyjnych, a 607 tys. osób otrzymało turystyczną informację drukowaną lub internetową.

WIEDZA DLA BIZNESU – trakcie realizacji programu w 2015 r. Powiatowy Urząd Pracy w Poznaniu przyznał 592 dotacje dla osób bezrobotnych na rozpoczęcie działalności gospodarczej w kwocie 10,5 mln zł. Poznański Fundusz Poręczeń Kredytowych Sp. z o.o. udzielił łącznie 435 nowych poręczeń kredytowych o wartości 71,1 mln zł, z serwisu Poznań Biznes Partner (dawniej Firma) skorzystało 152,5 tys. unikalnych użytkowników, a z serwisu Dni Przedsiębiorczości Poznań – 7,1 tys. Z usług ośrodka doradczo-szkoleniowego sko-



rzystało ponad 6,1 tys. osób – łącznie w 2015 r. ze wszystkich usług szkoleniowo-doradczych dofinansowywanych z budżetu Miasta skorzystało 11,0 tys. osób. Ponadto w 2015 r. zainicjowano program „Eksportowy Poznań”, w ramach którego w warsztatach oraz doradztwie indywidualnym wzięło udział ok. 40 osób. W ramach działań wspierających dostosowanie edukacji do wymagań rynku pracy przeszkolono 520 uczniów, studentów i pracowników naukowych. Organizowano też wydarzenia i konferencje, takie jak dni przedsiębiorczości (ok. 4 tys. uczestników), start-up Poznań (1,7 tys. uczestników). Podejmowano również działania promocyjne i sieciujące biznes z nauką poprzez rozbudowę Wielkopolskiej Platformy Innowacyjnej.

WYSOKA JAKOŚĆ EDUKACJI I WYCHOWANIA – w ramach programu podejmowano działania monitorujące i nadzorujące jakość kształcenia i wychowania w placówkach edukacyjnych, modernizowano instytucje edukacji za ponad 20 mln zł, rozwijano system e-edukacji PABS. W wyniku tych działań uzyskano następujące wskaźniki: zdawalność egzaminu maturalnego 73%, liczba dzieci w przedszkolach na jedno miejsce: 1,15, udział ogólnodostępnych oddziałów przedszkolnych z liczbą dzieci mniejszą niż 25 w oddziale: 22, udział szkół, w których zmianowość jest większa niż 1 zmiana: 7%, co oznacza spadek udziału szkół stosujących zmianowość aż o 80 punktów procentowych w stosunku do roku poprzedniego.

ZDROWY POZNAŃ – realizując program, zwiększono liczbę miejsc opieki nad dziećmi w wieku do lat 3 poprzez dofinansowanie żłobków niepublicznych (4,9 mln zł) oraz zapewniono funkcjonowanie zwiększonej liczby miejsc planowych w żłobkach miejskich, wprowadzono

program profilaktyki przeciwko zakażeniom wirusem brodawczaka ludzkiego, z którego skorzystało ponad 1,4 tys. osób, wprowadzono program profilaktyki zakażeń pneumokoków – ze szczepień ochronnych skorzystało 1,3 tys. dzieci, program profilaktyki szczepień przeciwko grypie sezonowej, z którego skorzystało 5,4 tys. osób. Realizowano również Miejski Program Profilaktyki i Rozwiązywania Problemów Alkoholowych (23,8 tys. osób objętych programem) oraz Miejski Program Przeciwdziałania Narkomanii (21,1 tys. uczestników). Przeprowadzono modernizację placówek zdrowotnych na łączną kwotę około 18 mln zł. Liczba lekarzy rodzinnych na 10 tys. mieszkańców wyniosła w 2015 r. średnio 9,3, a lekarzy specjalistycznych 28,15. Ponad 12 tys. osób było beneficjentami programów profilaktycznych i projektów zdrowotnych, a wydatki inwestycyjne poniesione przez Miasto na ochronę zdrowia w przeliczeniu na 1 mieszkańca wzrosły w 2015 r. o ponad 85% w stosunku do roku 2014.

ZRÓWNOWAŻONY ROZWÓJ TRANSPORTU – w ramach programu strategicznego kontynuowano tworzenie układu ciągów pieszo-rowerowych wzdłuż obu brzegów rzeki Warty – na co przeznaczono 3,2 mln zł, opracowano przewodnik „Rowerem po Poznaniu” oraz stworzono strefy spokojnego ruchu, w ramach których wyznaczono kontrapasy dla rowerów i przekazano wszystkim uczestnikom ruchu rowerowego, a przede wszystkim rowerzystom wiedzę na temat obowiązujących przepisów ruchu drogowego i poprawnego korzystania z udogodnień (łączny koszt 74 tys. zł). Ponadto podjęto kompleksowe działania mające na celu poprawę jakości stref płatnego parkowania – stworzono 70 projektów organizacji ruchu, które mają pomóc w uszczelnieniu stref, likwidacji nieuporządkowanych miejsc parkin-

gowych oraz zmiany systemów pracy kontrolerów. W ramach działań powstały nowe parkingi o bardziej czytelnym oznakowaniu oraz nowe stojaki rowerowe – koszt przeprowadzonych działań przekroczył 3,4 mln zł. Na pracę przewozową Miasto wydało 365 mln zł, co przyczyniło się do wzrostu liczby pasażerów z 208 mln osób (w 2014 r.) do 226 mln osób (w 2015 r.). Tabor transportu publicznego sukcesyw-

nie wymieniany jest na nowsze i ekologiczne pojazdy. W ramach programu Poznań Rataje-Franowo – przebudowa obiektów inżynierskich nad ul. Inflancką i ul. Chartowo, zostały rozebrane wiadukty północne obiektów nad wspomnianymi ulicami. Trwa budowa obiektów północnych – łączny dotychczasowy koszt działań budowlanych wyniósł 33 mln zł.

Planowanie przestrzenne

W 2015 r. ustaleniami miejscowych planów zagospodarowania przestrzennego (MPZP) i procedurą ich przygotowania objętych było łącznie 18,1 tys. ha, tj. 68% powierzchni miasta.

Z kolei uchwalone mpzp (189) obejmowały większy niż w roku poprzednim obszar 11,0 tys. ha, tj. 42% powierzchni miasta (41,3 w 2014 r.). W opracowaniu

było 156 planów obejmujących 7,1 tys. ha, tj. 27% powierzchni Poznania. W ciągu roku uchwalono 9 mpzp dla powierzchni 301,3 ha w następujących rejonach:

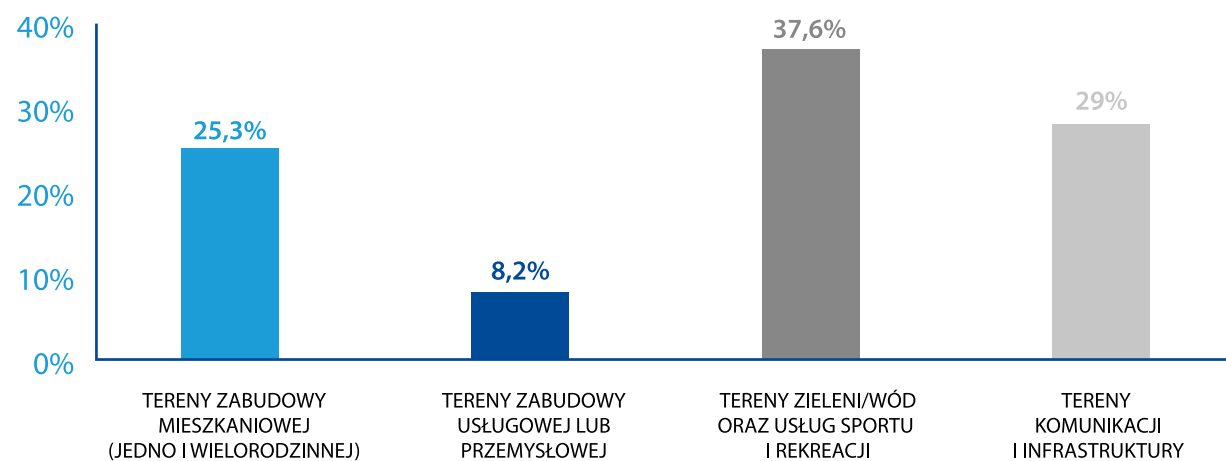
OBSZAR, DLA KTÓREGO UCHWALONO MPZP	DATA UCHWALENIA	POWIERZCHNIA (W HA)
Rejon ulic Piątkowskiej i Juraszów	20.01.2015	1,35
Rejon ulic Ślusarskiej, Wielkiej, Garbary i Woźnej	20.01.2015	0,74
Rejon ulicy Pawłowickiej	24.03.2015	2,23
Rejon ulic Szkolnej, Jaskółczej, Wrocławskiej i Podgórznej	14.07.2015	0,36
Rejon ulic Koszalińskiej i Hezjoda	14.07.2015	82,33
Osiedle Orła Białego	14.07.2015	67,40
Rejon ulic Iwonickiej i Krynickiej	29.09.2015	1,09
Osiedle Piastowskie	03.11.2015	40,57
Obszar Naramowic w rejonie ulic: Rubież i Sielawy oraz linii kolejowej relacji Zieliniec-Kiekrz	17.11.2015	104,98

Źródło: Miasto Poznań

W ramach prac nad mpzp w 2015 r. przeprowadzono 38 konsultacji społecznych i 23 dyskusje

publiczne oraz rozpatrzono 31 wniosków o sporządzenie i 51 wniosków o zmianę mpzp.

Bilans terenów na podstawie ustaleń Studium uwarunkowań i kierunków zagospodarowania przestrzennego miasta Poznania



Rewitalizacja

W 2013 r. Rada Miasta Poznania przyjęła Miejski Program Rewitalizacji dla Miasta Poznania (MPR) - trzecia edycja 2013.

Program (przyjęty uchwałą nr LVII/892/VI/2013) zawiera diagnozę sytuacji społeczno-gospodarczo-przestrzennej, identyfikuje obszary zdegradowane (obszary rewitalizacji) wskazuje przedsięwzięcia rewitalizacyjne, źródła ich finansowania oraz sposób organizacji programu. Działania rewitalizacyjne realizowane przez Miasto w 2015 r. dotyczyły różnych instrumentów wsparcia i aktywizacji mieszkańców.

Miasto prowadziło punkt poradnictwa nt. form wsparcia remontów dla właścicieli poznańskich kamienic w obszarze inicjatyw organizacyjnych, pro-

gramistycznych, planistycznych i projektowych. Na bieżąco dokonywana była obsługa interesantów (telefonicznie, mailowo, podczas wizyt w urzędzie) oraz wydawane były na ich wniosek zaświadczenia o objęciu nieruchomości Miejskim Programem Rewitalizacji, a także udzielane informacje publiczne o położeniu nieruchomości w kontekście nowej ustawy o rewitalizacji.

Dokonano również opracowania analizy kosztów i korzyści użytkowania rynków po godzinach handlu oraz kontynuacji obecnie prowadzonej polityki wykorzystywania pozahandlowego tychże miejsc.

Rozpoczęto prace nad modernizacją Rynku Łazarskiego w ramach pierwszego etapu prac mających na celu podniesienie atrakcyjności rynku poprzez nadanie mu nowych funkcji społecznych i kulturowych, zahamowanie procesu degradacji, uzupełnienie terenu, o nowe potrzebne atrakcyjne elementy pozwalające wykreować dla tego miejsca wysoką jakość wspólnej przestrzeni. Efektem rozpoczętych działań będzie modernizacja płyty rynku, wymiana straganów, utworzenie przestrzeni dla mieszkańców na cele społeczno-kulturalne. Ponadto dla wykorzystania potencjału istniejących już na tym obszarze miejsc i stworzenia warunków do powstawania nowych przedsięwzięć oraz wykorzystania potencjału lokalnych inicjatyw i zaangażowania mieszkańców, podjęto działania związane z najmem lokali komunalnych oraz udostępnianiem pustych komunalnych lokali użytkowych młodym artystom i organizacjom kulturalnym.

Ponadto Miasto Poznań zainicjowało projekt edukacyjno-kulturalny pt. „Wspólna nie znaczy niczyja”, a głównym celem jego realizacji było zwiększenie świadomości oraz zaangażowania społecznego w działania na rzecz dobra wspólnego, jakim jest przestrzeń publiczna. W rezultacie opracowano publikację podsumowującą działania realizowane w ramach projektu, przeprowadzono warsztaty pomysłów na rewaloryzację placu Kolegiackiego oraz zorganizowano ogólnopolską konferencję „Wspólna nie znaczy niczyja”.

Kolejnym typem wsparcia materialnego lokalnych społeczności były aktywizujące wydarzenia skierowane do lokalnych społeczności, takie jak Dzień Sąsiada, VI Wigilijne Spotkanie na Śródcie, czy Odmień Swoje Podwórko, w ramach którego dokonano zakupu elementów małej architektury, tj. stojaka rowerowego, ławek i stołów, składanych stołów ogrodowych, krzeseł składanych, leżaków plażowych, płotu drewnianego, lamp zewnętrznych, donic, uchwyty do donic oraz świetlnych girland ogrodo-



POZNAŃ LIDERM ZRÓWNOWAŻONEGO GOSPODAROWANIA PRZESTRZENIĄ

W ramach ogólnopolskiego konkursu miast organizowanego przez Instytut Gospodarki Przestrzennej i Mieszkalnictwa w Warszawie, w 2015 r. Poznań otrzymał nagrodę za aktywną, odpowiedzialną i skuteczną politykę przestrzenną, która zapewnia racjonalny rozwój miasta, partycypację społeczną w planowaniu oraz współpracę z gminami.

Źródło: Miasto Poznań

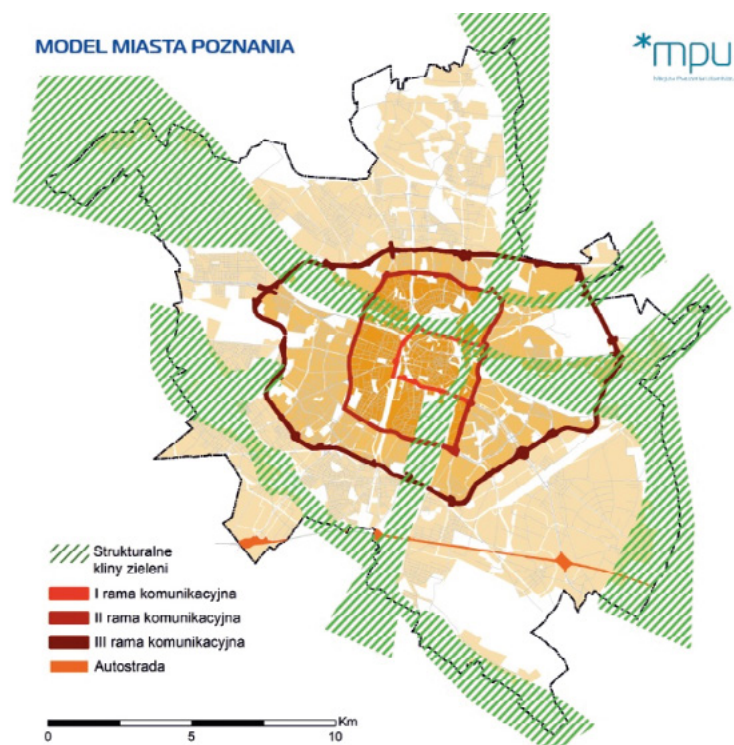


W grudniu 2015 r. na placu Kolegiackim trwały rozpoznawcze prace archeologiczne, których celem była identyfikacja położenia relikwów pierwszej miejskiej kolegiaty pw. Św. Marii Magdaleny, której powstanie jest datowane na czas lokacji miasta. Przeprowadzone badania potwierdziły istnienie obiektów podziemnych o widocznej charakterystyce i pozwoliły zawęzić zasięg poszukiwań relikwów kolegiaty do północnej części placu (obecnego parkingu).

wych. Dzięki zakupowi tych elementów, podwórko zostało dostosowane do przeprowadzania działań kulturalnych i społecznych,

W ramach działań związanych z modernizacją i doposażeniem przestrzeni zamontowano szereg śmietników i ławek przy Wartostradzie oraz ławek i stojaków rowerowych na Ostrowie Tumskim i Śródcie. Wyposażono także przestrzeń publiczną Śródkki, ulic I. Posadzego oraz Wrocławskiej w kosze na śmieci, pojawiły się dekoracje świąteczne na Śródcie, Ostrowie Tumskim, Moście Chrobrego, ul. Chwaliszewo aż do Starego Rynku, placu Kolegiackim, dziedzińcu Urzędu Miasta Poznania, oraz rynkach: Bernardyńskim, Wielkopolskim,

Wildeckim, Jeżyckim i Łazarskim. We współpracy ze Stowarzyszeniem „Na Wrocławskiej” zorganizowano akcję rabatową „Gwiazdkowe rabaty na deptaku Wrocławska”, w której wzięły udział sklepy i lokale gastronomiczne z ulic Wrocławskiej i Gołębiej, a Miasto Poznań wsparło i rozszerzyło świąteczną akcję „Gołębia Inspiruje”. Inicjatywa została zrealizowana we współpracy ze Stowarzyszeniem „Na Wrocławskiej” oraz koalicjantami Miejskiego Programu Rewitalizacji i Programu dla Śródmieścia. Ponadto poznańscy przedsiębiorcy i partnerzy z terenów rewitalizacji wystawili przed swoje lokale ok. 50 żywych choinek opatrzonym logiem MPR.



WIZERUNEK I PROMOCJA MIASTA

Działania promocyjne

Łączna kwota wydatków przeznaczona na promocję Miasta w 2015 r. wyniosła 3,4 mln zł, i była niższa o 31% w stosunku do roku poprzedniego⁵⁵.

Działania promocyjne Poznania odbywają się poprzez kampanie promocyjne, organizację lub współorganizację wydarzeń kulturalnych, sportowych i eventów oraz działalność marketingu internetowego na portalach społecznościowych i tematycznych stronach internetowych Miasta.

Okres od lutego do końca grudnia 2015 r. przyniósł Miastu wzrost społeczności na portalu Facebook do 160,9 tys. użytkowników (wzrost o ponad 30 tys. - w porównaniu do 129,3 tys. fanów na koniec roku 2014). W grudniu 2014 r. wznowiono komunikację w serwisie Instagram. W lipcu 2015 r. nazwa profilu została zmieniona na miastopoznan. W tym samym roku społeczność fanów urosła z 560 do ponad 10 tys. użytkowników (wzrost o ponad 1700%). Fani Poznania na Instagramie co najmniej 7 razy w tygodniu otrzymują najciekawsze zdjęcia, ukazujące różne oblicza Poznania, a także aktualne wydarzenia opatrzone odpowiednimi obrazami graficznymi. Najważniejsze kampanie informacyjne i edukacyjne, realizowane przy udziale Miasta Poznania w 2015 r. dotyczyły:

POZNAŃSKIEGO BUDŻETU OBYWATELSKIEGO (PBO) – zamierzeniem kampanii było wypro-

wanie w mediach PBO, produkcja i emisja spotów reklamowych, zwiększenie świadomości mieszkańców Poznania w zakresie PBO, zwiększenie udziału mieszkańców w tej inicjatywie i promocję otwartej administracji Miasta Poznania.

PROMOCJI SZKOLNICTWA ZAWODOWEGO I RYNKU PRACY – zwiększenie świadomości wśród gimnazjalistów faktu, iż szkolnictwo zawodowe daje konkretne umiejętności, które są cenione na rynku przez pracodawców.

INICJATYWY „KEJTER TEŻ POZNANIAK” – celem kampanii było zwiększenie świadomości mieszkańców Poznania będących właścicielami psów lub planujących nabycie psa poprzez podkreślenie obowiązków należących do odpowiedzialnego właściciela, promocję odpowiedzialnej adopcji zwierząt, promocję bezpłatnego czipowania psów, powstawanie nowych wybiegów dla psów i psiej infrastruktury oraz promowanie założeń programu podczas imprezy społeczno-edukacyjnej „Kejtrówka”.

„BETLEJEM POZNAŃSKIE” - założeniem kampanii było wzmocnienie integracji mieszkańców i społeczności lokalnych poprzez wzbogacenie oferty



fot. Łukasz Kuszel

wydarzeń artystycznych dotyczących celebrowania Świąt Bożego Narodzenia.

Wśród najciekawszych wydarzeń (impresz oraz eventów) współorganizowanych przez Miasto Poznań w 2015 r. wyróżnić można:

MIĘDZYNARODOWY FESTIWALY RZEŻBY LODOWEJ – na temat którego opublikowano 320 artykułów w gazetach, internecie oraz promowano wydarzenie w telewizji. Ekwiwalent reklamowy z imprezy wyniósł prawie 2,5 mln zł (według Newspoint). W wydarzeniu udział wzięli przedstawiciele z aż 9 krajów (w tym USA, Kanady, Japonii).

INICJATYWĘ SPOŁECZNĄ „WOLNY TARG” – która ma za zadanie promowanie tego, co lokalne, miejsce wspierające kreatywną przedsiębiorczość, rzemiosło, dobre inicjatywy gastronomiczne, warsztaty, czy zabawy dla dzieci i całych rodzin.

INICJATYWĘ „WSPÓLNY POZNAŃ” – kampanię informacyjno-edukacyjną zrealizowaną przez Centrum Badań Migracyjnych Uniwersytetu Adama Mickiewicza (w ramach projektu AMIGA: Aktywni migranci na lokalnym rynku pracy) oraz Miasto Poznań, w której podkreślano aspekt wielokulturowości.

PIKNIK ROWEROWY – wśród licznych atrakcji przygotowanych dla mieszkańców znalazły się m.in. wystawa zabytkowych rowerów, spektakularne pokazy ekstremalnych akrobacji rowerowych w wykonaniu wielokrotnych medalistów Mistrzostw Polski, a także warsztaty plastyczne dla najmłodszych. Policjanci z Komendy Miejskiej Policji w Poznaniu przez cały czas trwania pikników znakowali rowery – swoje jednoślady zabezpieczyło ponad 100 osób.

ORGANIZACJĘ INDYWIDUALNYCH I DRUŻYNOWYCH MISTRZOSTW ŚWIATA STIHL TIMBERSPORTS® – naprzeciw siebie stanęło ponad 100 sportowców z 20 krajów z całego świata. (m.in. z Australii, Nowej Zelandii, USA i Kanady). Zawodnicy walczyli o medale w 6 konkurencjach z użyciem siekier, pił ręcznych i piłarek spalinowych. Z imprezy ukazały się transmisje w kanałach sportowych: Eurosport, Eurosport 2 oraz ESPN. Na widowni zasiadło ponad 5 tys. osób.

ORGANIZACJĘ WYDARZENIA KULTURALNEGO „MUZEUM UTRACONE” – Miasto Poznań wsparło Fundację Sztuki SAR – Ad Artis w zakresie organizacji i promocji pokazu w ultranowoczesnej formie materialnego dorobku kultury utraconej na przestrzeni wieków, podczas Nocy Muzeów, która odbyła się w maju 2015 r. Pokaz w Poznaniu obejrzało ponad 4 tys. osób.

WYDARZENIE „DRON/UP” – wykorzystując zamknięcie portu na czas modernizacji drogi startowej, poznańskie lotnisko stało się areną wyjątkowych wydarzeń w ramach Konwentu Operatorów i Pasjonatów Dronów Dron/Up! oraz Drzwi Otwartych Portu Lotniczego Poznań – Ławica (26-27.09.2015 r.). Było to największe spotkanie w Polsce i najprawdopodobniej w naszej części Europy osób związanych z UAV, czyli Bezzałogowymi Statkami Latającymi.

Wśród działań na rzecz promocji marki Poznań Miasto udostępniło przedstawicielom biznesu, kultury, nauki i społeczeństwa trzy obszary wsparcia i współpracy w ramach platformy promocyjnej (Konsorcjum Marki Poznań) nadając znaki: „Made in POZnań”, „POZnań Positive” oraz „Inspired by POZnań”. W roku 2015 w ramach kon-

sorcjum funkcjonowało 46 wiodących przedsiębiorstw z regionu.

Ponadto we współpracy z PLOT-em udało się zrealizować kolejną, 8. już edycję wydarzenia „Poznań za Pół Ceny”, z której skorzystało o 6 tys. więcej osób niż w ubiegłym roku. Promocyjnie wsparto też dwudniowy event – trzecią edycję „Dni Twierdzy Poznań”, która przyciągnęła o 2 tys. więcej uczestników niż edycja z 2014 r. Dodatkowo w 2015 r. kontynuowano rozwój Miejskiego Portalu Fotograficznego (Fotoportal), który umożliwia przechowywanie na serwerach wszystkich zdjęć, znajdujących się w posiadaniu Miasta, co ułatwia ich ewidencjonowanie i centralizuje proces udostępniania zdjęć podmiotom zewnętrznym i miejskim jednostkom. Fotoportal pozwala optymalizować wydatkowane środki na przygotowanie materiałów informacyjnych i reklamowych Miasta. Jest także narzędziem, które ułatwia pracę mediom polskim i zagranicznym, zdjęcia do publikacji przekazywane są bezpłatnie. Cykliczne konkursy dla Internautów mają na celu rozszerzanie bazy zdjęć. W 2015 r. do galerii użytkownicy dodali ponad 3,0 tys. zdjęć, co miesięcznie daje średnio 250 fotografii.

Jednym z ciekawszych pomysłów na promocję marki jest inicjatywa Miasta pod nazwą „showroom” – nowoczesnej, interaktywnej prezentacji firm należących do Konsorcjum Marki Poznań zorganizowanej w hali przylotów Portu Lotniczego Poznań - Ławica. Wystawa składa się z wykonanych w technice druku 3D modeli przedstawiających przedmioty kojarzące się z markami oraz tabletów, które wyświetlają informacje na temat danych firm w językach polskim, angielskim i niemieckim. W 2015 r. wystawa została powiększona

z 17 do 24 marek promujących swoje sztandarowe produkty. Celem działania było zainteresowanie turysty biznesowego miastem oraz podkreślenie potencjału inwestorskiego Poznania.

433 - tyle przedsięwzięć i inicjatyw wartościowych społecznie i istotnych dla rozwoju i promocji miasta zostało objętych Patronatem Honorowym Prezydenta Miasta Poznania w 2015 r.

Metropolia Poznań

Stowarzyszenie Metropolia Poznań otrzymało wyróżnienie „Samorządowy Lider Zarządzania 2015 – Razem dla rozwoju” za realizację projektu „Koncepcja kierunków rozwoju przestrzennego Metropolii Poznań - podejście zintegrowane”

Stowarzyszenie Metropolia Poznań jest zrzeszeniem gmin i powiatów aglomeracji poznańskiej, do którego należą: 21 gmin, Miasto Poznań oraz Powiat Poznański. Celem stowarzyszenia jest wspieranie idei samorządu terytorialnego oraz realizacja wspólnych interesów członków zrzeszenia, a w szczególności wspieranie rozwoju społeczno-gospodarczego metropolii. Realizując te działania stowarzyszenie podejmuje wspólne projekty i inicjatywy implementacyjne rozwijające potencjał aglomeracji pod kątem infrastrukturalnym, kapitału ludzkiego i społecznego oraz innowacji i wysokich technologii. Kluczowymi projektami realizującymi te założenia, wdrażanymi przez stowarzyszenie w 2015 r. były:

OPRACOWANIE WSPÓLNEJ KONCEPCJI KIERUNKÓW ROZWOJU PRZESTRZENNEGO METROPOLII POZNAŃ – skupiającej się na zracjonalizowaniu rozmieszczenia sieci infrastruktury technicznej, zaoferowaniu przyjaznych warunków dla inwestowania zgodnie z zasadami zrównoważonego rozwoju, zoptymalizowaniu lokalizacji ponadlokalnych elementów infrastruktury społecznej (obiekty służby

WSPÓŁPRACA KRAJOWA I MIĘDZYNARODOWA

zdrowia, opieki społecznej, kultury, edukacji, sportu i rekreacji) oraz komercyjnej (m.in. handel wielkopowierzchniowy, usługi logistyczne). W ramach projektu realizowana będzie również spójna koncepcja rozwoju sieci transportowej, zmierzająca do optymalizacji struktury przewozów osób i towarów, poprawy powiązania metropolii z krajowym i europejskim systemem transportowym oraz spójnej wizji zagospodarowania turystycznego i rekreacyjnego metropolii (m.in. szlaki turystyczne, baza noclegowa) przy zachowaniu wartości kulturowych obszarów unikatowych w skali metropolii.

ZINTEGROWANE INWESTYCJE TERYTORIALNE (ZIT) – w roku 2015 powołano Instytucję Pośredniczącą oraz przyjęto strategię ZIT wraz ze strukturą organizacyjną i niezbędną dokumentacją. Ponadto zorganizowano spotkania przygotowujące potencjalnych beneficjentów do naboru wniosków. Przeprowadzenie ww. działań stanowi „kamień milowy” dla uruchomienia znacznych środków z funduszy europejskich 2014-2020 na prowadzenie działań inwestycyjnych realizujących cele statutowe Metropolii Poznań.

MASTERPLAN DLA POZNAŃSKIEJ KOLEI METROPOLITALNEJ – w przeciągu roku udało się opracować „Koncepcję budowy funkcjonalnych węzłów przesiadkowych PKM w kierunku zwiększenia ich dostępności oraz oferowania usług komplementarnych do komunikacji publicznej”, a także przygotować Zasady Poznańskiej Kolei Metropolitalnej. Master Plan zawiera jednolite wymagania dotyczące węzłów przesiadkowych i parkingów w ramach projektu Poznańskiej Kolei Metropolitalnej (PKM) oraz gotową koncepcję świadczenia w pobliżu węzłów przesiadkowych usług publicznych i usług komercyjnych komplementarnych do transportu publicznego. Opracowanie wyznacza założenia do przygotowania projektów miejscowych planów zagospodarowania przestrzennego wraz z koncepcjami modernizacji układów drogowych na wskazanych przez gminy obszarach wokół poszczególnych stacji i przystanków PKM. Opracowanie zawiera również założenia do projektów poszczególnych węzłów przesiadkowych. Dzięki przygotowaniu planu mogą zostać rozpoczęte inwestycje mające na celu wzmocnienie spójności metropolii poprzez sieć węzłów komunikacyjnych oraz rozwój „małego biznesu” związanego z komercyjnymi usługami w pobliżu węzłów przesiadkowych.

PLAN GOSPODARKI NISKOEMISYJNEJ DLA METROPOLII POZNAŃ – w 2015 r. przygotowano również Plany Gospodarki Niskoemisyjnej dla gmin metropolii. Plan dotyczy wdrażania działań na rzecz zmniejszenia emisji CO₂, związanych z efektywnym gospodarowaniem zasobami (ujętych w ocenie emisji CO₂), w tym głównie w oparciu o poprawę efektywności energetycznej, większym wykorzystywaniu OZE, a także na działaniach mających na celu zmniejszenie emisji zanieczyszczeń do

powietrza (pyłów, B(a)P, CO₂, SO₂) ze szczególnym uwzględnieniem obszarów na terenie metropolii Poznań, gdzie występują największe przekroczenia norm. Horyzont czasowy planu to lata 2015–2021. Plan zakłada m.in. stworzenie bazy danych z informacjami o emisji zanieczyszczeń powietrza oraz zawiera prognozę oddziaływania na środowisko i strategię oceny oddziaływania na środowisko.

PRZEPROWADZENIE KONKURSU NA OPRACOWANIE OGÓLNEJ KONCEPCJI ARCHITEKTONICZNEJ WĘZŁÓW PRZESIADKOWYCH – celem konkursu było przygotowanie jednej spójnej wizji wyglądu węzłów przesiadkowych, które będą przebudowywane w ramach Zintegrowanych Inwestycji Terytorialnych. Konkurs zorganizowany został przy współfinansowaniu ze środków Programu Operacyjnego Pomoc Techniczna 2014-2020. Wyniki ogłoszono 18 grudnia. Pierwszą nagrodę w wysokości 25 tys. zł oraz zaproszenie do negocjacji w trybie zamówienia z wolnej ręki przyznano pracowni projektowej Melon Group z Warszawy. Zintegrowane węzły przesiadkowe to miejsca umożliwiające dogodną zmianę środka transportu wyposażone w niezbędną dla obsługi podróży infrastrukturę, w tym parkingi P&R i B&R, przystanki komunikacyjne, punkty sprzedaży biletów oraz systemy informacyjne m.in. umożliwiające zapoznanie się z rozkładem jazdy. Węzły przesiadkowe będą zintegrowane z systemem planowanej Poznańskiej Kolei Metropolitalnej oraz zapewnią szybką i efektywną komunikację dla mieszkańców całego obszaru metropolii.

[Internetowe badania potrzeb mieszkaniowych w metropolii Poznań - w 2015 r. zostały przeprowadzone badania potrzeb mieszkaniowych na terenie gmin: Buk, Czerwonak, Kleszczewo,](#)

[Kostrzyn, Luboń, Mosina, Murowana Goślina, Oborniki, Pobiedziska, Puszczykowo, Rokietnica, Skoki, Stęszew, Suchy Las, Swarzędz, Szamotuły, Śrem i Tarnowo Podgórne. W ankiecie wzięło udział 750 osób. Głównym celem projektu jest stworzenie diagnozy potrzeb mieszkaniowych osób, które mieszkają na terenie obszaru działania Stowarzyszenia dla opracowania polityki mieszkaniowej gmin Metropolii Poznań.](#)

Oprócz wspólnych działań na poziomie gmin Stowarzyszenie Metropolia Poznań współpracowało na poziomie wojewódzkim i krajowym. Inicjatywy polegały na uczestnictwie w warsztatach wymiany doświadczeń dla partnerstw międzysamorządowych wspólnie ze Związkiem Miast Polskich, Norweskim Związkiem Władz Lokalnych. Na warsztatach omówione zostały zagadnienia dotyczące uregulowania formy współdziałania podmiotów

Współpraca z miastami partnerskimi

W 2015 r. Poznań kontynuował współpracę z partnerami zagranicznymi, tj. miastami partnerskimi oraz hrabstwem. Od lat 60. XX wieku Miasto współpracuje z zagranicznymi metropoliami w ramach 14 umów partnerskich.

Poznań od wielu lat współpracuje z miastami partnerskimi z zagranicy (np. kontakty z Brnem nawiązano już 50 lat temu), realizując wspólne projekty i inicjatywy na rzecz rozwoju kultury, turystyki, partnerstwa gospodarczego oraz wymiany dobrych praktyk, w tym wiedzy na temat organizacji funkcjonowania miasta i jego jednostek. W 2015 r. najbardziej intensywna współpraca dotyczyła dzie

biorących udział w projektach i wykorzystywania zasobów lokalnych dla rozwoju obszarów funkcjonalnych. Istotną częścią warsztatów była prezentacja oraz analiza wyników badań socjologicznych na temat współpracy międzysamorządowej i międzysektorowej. Podczas warsztatów zostały przedstawione i omówione formy współpracy międzysamorządowej na przykładzie aglomeracji Stavanger oraz wspólne dostarczanie usług w partnerstwie gmin regionu Vaernes w środkowej Norwegii.

[196,6 mln EUR - w tym 174,4 mln EUR z EFRR i 22,2 mln EUR z EFS - takimi funduszami zarządzać będzie Stowarzyszenie Metropolia Poznań w ramach implementacji Zintegrowanych Inwestycji Terytorialnych, na rzecz rozwiązywania problemów społeczno-gospodarczo-środowiskowych w aglomeracji poznańskiej.](#)

ASSEN (Holandia) – miasta Poznań i Assen podpisały porozumienie o kolejnych, wspólnych działaniach w latach 2015–2019. Umowa dotyczy przede wszystkim zwiększenia innowacyjności gospodarki, m.in. dzięki wykorzystaniu technologii internetowych, a także poprawy atrakcyjności przestrzeni miejskiej i jakości życia mieszkańców, wykorzystania potencjału osób w wieku 50+ i zwiększenia jakości opieki nad osobami starszymi.

BRNO (Czechy) – Poznań prezentował w styczniu swoją ofertę turystyczną na międzynarodowych targach turystyki regionalnej Regiontour w Brnie. Oprócz przedstawicieli Poznania w targach wzięły udział także delegacje z innych miast partnerskich Brna – Charkowa, Kowna, Lipska, St. Pölten, Stuttgartu i Utrechtu. W kwietniu odbyły się w Brnie kolejne Dni Kultury Polskiej, poświęcone w szczególności Poznaniowi. W czerwcu przedstawiciele Miasta Poznania uczestniczyli w konferencji w Brnie na temat idei inteligentnych miast w kontekście doświadczeń jednostek administracji państwowej, samorządów miejskich i organizacji pozarządowych. Wśród prelegentów znaleźli się reprezentanci Brna, Wiednia, Bratysławy, Leeds oraz różnych czeskich instytucji i organizacji zajmujących się tematyką inteligentnych miast. W październiku delegacja z Brna wzięła udział w Dniach Kultury Czeskiej i obchodach 20-lecia powołania Konsula Honorowego Republiki Czeskiej w Poznaniu. Przedstawiciele Brna zaprezentowali ponadto swoją ofertę turystyczną na poznańskich Targach Regionów i Produktów Turystycznych Tour Salon.

CHARKÓW (Ukraina) – w październiku Charków gościł na poznańskich Targach Regionów i Produktów Turystycznych Tour Salon w Poznaniu. W grudniu Poznań odwiedziła grupa młodych ukraińskich polityków i lokalnych aktywistów z Kijowa, Charkowa i Odessy. Wizyta była częścią cyklu spotkań organizowanych przez Międzynarodowy Instytut Republikański. Goście z Ukrainy mieli możliwość zapoznania się ze strukturą i funkcjonowaniem Urzędu Miasta Poznania oraz poznańskimi doświadczeniami z zakresu: współdziałania z organizacjami międzynarodowymi i lokalnymi podmiotami pozarządowymi, funkcjonowania osiedli, budżetu obywatelskiego, Strategii Rozwoju

Miasta, promowania przedsiębiorczości, rewitalizacji oraz promowania miasta jako miejsca atrakcyjnego dla inwestorów. Goście z Ukrainy odwiedzili też Poznańskie Centrum Wspierania Organizacji Pozarządowych i Wolontariatu „Centrum Bukowska”.

GYŐR (Węgry) – przedstawiciele Poznania uczestniczyli w Győr w październikowych obchodach poświęconych wydarzeniom Powstania Węgierskiego i Powstania Poznańskiego Czerwca 1956 r., a w listopadzie w 15. Międzynarodowych Targach Książki w Győr, podczas których prezentowano publikacje przekazane przez poznańskich wydawców.

HANOWER (Niemcy) – w marcu delegacja Hochschule Hannover wzięła udział w Targach Edukacyjnych w Poznaniu, prezentując ofertę studiów tej uczelni skierowaną m.in. do uczniów z Polski. W czerwcu przedstawiciele Poznania odwiedzili Hanower w celu wymiany doświadczeń na temat rozwoju infrastruktury drogowej i ochrony środowiska, a także zacieśnienia dobrych relacji z władzami stolicy Dolnej Saksonii. W październiku przedstawiciele Miasta Poznania oraz Fundacji „Głos dla życia” odwiedzili hanowerskie biuro usług dla rodzin FamilienServiceBüro i zapoznali się z działaniem hanowerskich placówek dziennego pobytu dla dzieci.

KUTAJSI (Gruzja) – Miasto Poznań realizowało już 7. projekt współfinansowany przez Ministerstwo Spraw Zagranicznych Rzeczypospolitej Polskiej „Jakość w turystyce. Wymiana doświadczeń pomiędzy Poznaniem a Kutaisi w celu ulepszania usług turystycznych”. Turystyka jest jedną z dynamicznie rozwijających się gałęzi gospodarki Gruzji (około 6% udziału w PKB, 4,2 mln odwiedzin zagranicznych), a jej potencjał usługowy stanowi solidną

podstawę dla podnoszenia jej konkurencyjności. Kutaisi, położone w centralnej części Gruzji, jest drugim pod względem liczby mieszkańców miastem tego kraju. Kontynuowane w nowym projekcie wsparcie rozwoju lokalnej turystyki jest związane z tym, że funkcja turystyczna Kutaisi wchodzi w fazę trwałego rozwoju. Poznań posiada duże doświadczenie i wiedzę w tym zakresie, a ich przekazanie partnerom z Kutaisi przyczyni się do zatrzymania większej liczby turystów w mieście i jego okolicach, wzrostu poziomu gospodarczego oraz jakości życia mieszkańców będących ostatecznymi beneficjentami pozytywnych zmian. Ponadto w październiku na Akaki Tsereteli State University w Kutaisi odbyły się wykłady otwarte na temat zintegrowanego zarządzania w turystyce prowadzone przez ekspertów z Uniwersytetu Ekonomicznego w Poznaniu i Poznańskiej Lokalnej Organizacji Turystycznej. W tych samych dniach przedstawiciele Kutaisi zaprezentowali ofertę turystyczną swojego miasta w ramach poznańskich Targów Regionów i Produktów Turystycznych Tour Salon.

NOTTINGHAMSHIRE (Wielka Brytania) – w lutym Poznań odwiedzili przedstawiciele Rady Hrabstwa Nottinghamshire w celu wymiany doświadczeń w zakresie opieki nad osobami starszymi i problemu bezrobocia wśród młodzieży. W październiku przedstawiciele Poznania uczestniczyli w uroczystościach w hrabstwie Nottinghamshire upamiętniających 75. rocznicę katastrofy lotniczej, w której polegli polscy lotnicy. W obchodach udział wzięli też przedstawiciele władz hrabstwa oraz rodziny poległych żołnierzy.

RENNES (Francja) – w lutym przedstawiciele Poznania spotkali się z Konsulem Honorowym Rzeczypospolitej Polskiej w Rennes w celu omó-

wienia perspektyw rozwoju współpracy Rennes i Poznania. W maju studenci Uniwersytetu Rennes 1 odwiedzili Poznań w celu zapoznania się z funkcjonowaniem studiów wyższych w zakresie informatyki ekonomicznej oraz z problematyką wspierania przedsiębiorczości w Poznaniu. W związku z obchodami 10. rocznicy podpisania porozumienia o formalnej współpracy między Regionem Bretanii a Wielkopolską w maju Poznań odwiedziła także delegacja władz Rady Regionalnej Bretanii. W związku z tym jubileuszem Poznań odwiedzili także przedstawiciele Stowarzyszenia Bretania-Polska z Rennes oraz bretońskich gmin współpracujących z wielkopolskimi gminami. W październiku młodzie tancerze hiphopowi z Poznania wzięli udział w polsko-francusko-czesko-niemieckiej wymianie młodzieży w Rennes zorganizowanej z okazji 50-lecia współpracy Rennes i Brna oraz zajęli pierwsze i drugie miejsce w okolicznościowym turnieju.

SHENZHEN (Chiny) – w listopadzie przedstawiciele Miasta Poznania oraz Politechniki Poznańskiej uczestniczyli w targach zaawansowanych technologii i rozwiązań innowacyjnych China Hi-Tech w Shenzhen oraz w spotkaniu miast partnerskich Shenzhen. W targach China Hi-Tech, w których bierze udział około 3 tys. wystawców z ponad 50 krajów, uczestniczyły przede wszystkim chińskie firmy realizujące projekty zaawansowane technologicznie w różnych dziedzinach. Wydarzenie to stanowi doskonałą okazję do nawiązania nowych kontaktów biznesowych i podjęcia współpracy z innowacyjnymi chińskimi firmami, które rozważają ekspansję na Europę. W Shenzhen odbyło się również spotkanie miast partnerskich Roundtable Meeting, gdzie rozmawiano o możliwości rozwoju współpracy z Shenzhen. Ważną częścią wizyty były również spotkania z firmami produkcyjnymi w Shenzhen.

W 2015 r. Miasto Poznań zostało LIDEREM PROJEKTU „GEN-Y CITY – GET INTO THE SWING OF THE CITY!” realizowanego w ramach unijnego programu URBACT III.

Jego celem jest diagnoza i wsparcie młodych, kreatywnych przedsiębiorstw, które pomogą ożywić centrum miasta.

POZNAŃ ZDROWYM MIASTEM ŚWIATOWEJ ORGANIZACJI ZDROWIA

W 2015 r. Miasto Poznań zakończyło proces aplikowania do VI Fazy Europejskiej Sieci Zdrowych Miast WHO. W wyniku zakończenia prac Miasto Poznań otrzymało certyfikat Zdrowego Miasta Światowej Organizacji Zdrowia (WHO) na lata 2014-2018. Posiadanie tego dokumentu potwierdza zaangażowanie Miasta w lokalne działania wspierające zdrowie i jakość życia mieszkańców.

Miasto Poznań jest CZŁONKIEM 8 ORGANIZACJI I PLATFORM WSPÓŁPRACY MIĘDZYNARODOWEJ

zrzeszającej miasta i regiony: EUROCITIES, European Cities Marketing, International Congress and Convention Association, Le Club de Strasbourg, Mayors for Peace, Oder Partnerschaft, Poznań - Ille-et-Vilaine Foundation, WHO Healthy Cities Network - V Phase. Miasto Poznań jest reprezentowane także w Radzie Gmin i Regionów Europy, Kongresie Władz Lokalnych i Regionalnych Europy oraz Kongresie Regionów.

Projekty międzynarodowe

Miasto Poznań tylko w ramach 6 projektów międzynarodowych współpracowało z 29 partnerami zagranicznymi.

W 2015 r. Miasto Poznań zakończyło realizację projektu pn. „CCnet - Cities of change - cooperation of cities in the field of city development”. Projekt, którego liderem było Miasto Poznań, przygotowano z myślą o stworzeniu sieci współpracy pomiędzy samorządami miast europejskich i środowiskiem naukowym w celu wymiany spostrzeżeń z zakresu nowoczesnego zarządzania miastem zarówno w wymiarze naukowym, jak i praktycznym ze szczególnym uwzględnieniem problematyki monitoringu strategicznego, metod konsultacji społecznych oraz badań jakości życia mieszkańców. Poza Miastem Poznań, w projekcie wzięło udział 13 partnerów zagranicznych, tj. Bolonia (Włochy), Bukareszt (Rumunia), Daugavpils (Łotwa), Dublin (Irlandia), Florencja (Włochy), Haga (Holandia), Hengelo (Holandia), Kłajpeda (Litwa), Murcja (Hiszpania), Padwa (Włochy), Rennes (Francja), Wolverhampton (Wielka Brytania), Region Metropolitalny Hanower – Brunzwik – Getynga – Wolfsburg (Niemcy). Projekt zrealizowano przy wsparciu Unii Europejskiej w ramach Programu Europa dla Obywateli.

Ważnym przedsięwzięciem międzynarodowym zorientowanym na poszukiwanie sposobów na stworzenie optymalnych warunków dla rozwoju życia osobistego i zawodowego dla osób z pokolenia Y było rozpoczęcie (w ramach programu unijnego URBACT III) projektu „Gen-Y City - Get into the swing of the City!”, którego Miasto Poznań zostało liderem. Projekt w pierwszej fazie (wrzesień 2015 r. – marzec 2016 r.) realizowany był w partnerstwie z 5 innymi miastami, którymi są: Granada (Hiszpania), Wolverhampton (Wielka Brytania), Kłajpeda (Litwa), Dyneburg (Łotwa) i Genua (Włochy). Do drugiej fazy projektu (maj 2016 r. –

maj 2018 r.), zaproszonych zostało kolejnych 6 partnerów: Kristiansand (Norwegia), Bolonia (Włochy), Coimbra (Portugalia), Nantes (Francja), Agencja Rozwoju Gospodarczego Sabadell (Hiszpania) i Toruń. Inicjatywa powiązana jest z trwającymi pracami nad aktualizacją strategii rozwoju Poznania. W efekcie wspólnych działań w pierwszej fazie dokonano analizy sytuacji młodych, kreatywnych przedsiębiorców w Poznaniu i miastach partnerskich. Zidentyfikowano podstawowe problemy i dokonano próby opracowania katalogu możliwych rozwiązań. W ramach drugiej fazy zakłada się opracowanie Lokalnego Planu Działania, który ma zostać zrealizowany w Poznaniu. Będą się w nim znajdować konkretne rozwiązania problemów, z którymi borykają się młodzi, kreatywni ludzie z pokolenia Y. Dzięki temu Miasto Poznań będzie wiedziało, jakie działania podjąć, aby odpowiadać na potrzeby tych osób i tym samym wspierać różne nowoczesne przedsięwzięcia.

Jednym z największych międzynarodowych przedsięwzięć, w których uczestniczyło Miasto Poznań, był projekt „AMIGA – Aktywni migranci na rynku pracy”, koordynowany przez Centrum Badań Migracyjnych Uniwersytetu im. Adama Mickiewicza. Partnerem zagranicznym projektu był Urząd Miasta Monachium. Kluczowym efektem projektu było utworzenie na Uniwersytecie im. Adama Mickiewicza Migrant Info Point, który jest ośrodkiem informacyjno-doradczym dla migrantów. Jego oferta skierowana jest do migrantów zainteresowanych informacjami i/lub wsparciem w zakresie kursu języka polskiego, znalezienia pracy i założenia własnej firmy w Polsce oraz procesem legalizacji pobytu i pracy. W 2015 r. w ośrodku przeprowadzono szkolenia dla 95 obcokrajowców na temat zakładania własnej firmy w Polsce.

Ponadto, w tym samym okresie, pracownicy ośrodka doradczo-szkoleniowego odbyli 60 spotkań indywidualnych z cudzoziemcami.

Dodatkowo w 2015 r. Miasto Poznań realizowało inicjatywę „On the way towards a low-carbon society – Increasing professionalism in land use and landscape management within climate change”, prowadzoną w ramach programu Erasmus+ (Partnerstwo strategiczne w obszarze szkolnictwa wyższego) we współpracy z Uniwersytetem im. Adama Mickiewicza w Poznaniu, University of Eastern Finland (Finlandia) oraz Girona University (Hiszpania). Głównym celem przedsięwzięcia było stworzenie profesjonalnego programu edukacyjnego w zakresie kreowania polityki przestrzennej opartej na gospodarce niskoemisyjnej w kontekście zmian klimatycznych. Projekt zakłada wielomiesięczną współpracę jednostek naukowych, a efekty współpracy mają zostać wykorzystane przez Miasto we wdrożeniach niskoemisyjnych.

Miasto Poznań, realizując projekty międzynarodowe, wybiera takie tematy wspólnych przedsięwzięć, które w sposób realny przekładać się mogą na wdrożenia i zmiany organizacyjne i regulacyjne w stolicy Wielkopolski.

Aktywność w organizacjach międzynarodowych

Poznań jest członkiem najważniejszych organizacji międzynarodowych zrzeszających miasta. EUROCITIES, ECM, ICCA oraz Klub Strasburski – to organizacje międzynarodowe, w których aktywność Miasta Poznania w 2015 r., była najintensywniejsza.

Nawiązanie kontaktów projektowych, wymiana informacji dotyczących najważniejszych trendów w rozwoju miast, edukacja urzędników i utrzymanie współpracy międzynarodowej – to główne atuty uczestnictwa Miasta Poznania w różnego typu organizacjach międzynarodowych. Rok 2015 był okresem szczególnej aktywności przedstawicieli Miasta w następujących tego typu zrzeszeniach:

EUROCITIES COOPERATION PLATFORM – to do-roczone spotkanie przedstawicieli miast w celu wymiany kontaktów, wiedzy i nawiązania partnerstw. W 2015 r. spotkanie sieci odbyło się w Pradze. Najważniejsze zagadnienia poruszane podczas spotkania dotyczyły m.in. skutecznego przygotowywania wniosków projektów unijnych w perspektywie 2014–2020, aktualnych trendów w kształtowaniu polityki miast, roli miast jako stymulatorów wzrostu gospodarczego i zatrudnienia, zróżnicowania i kreatywności jako czynników włączających mieszkańców, innowacji w polityce miejskiej i zarządzaniu miastami. W listopadzie w Kopenhadze i Malmö odbyło się Doroczne Walne Zgromadzenie EUROCITIES, a jego tematem przewodnim były zrównoważony wzrost oraz jakość życia. W programie konferencji znalazły się wystąpienia ekspertów oraz debaty poświęcone mobilności miejskiej, jakości powietrza, zatrudnieniu, przyciąganiu inwestycji i zapewnianiu lokalnego rozwoju gospodarczego. Spotkaniu towarzyszyła zamknięta sesja dla

polityków dotycząca zmian klimatycznych, mająca na celu wypracowanie wspólnego stanowiska na Konferencję ONZ – COP21 w Paryżu. Poznań w ramach współpracy z EUROCITIES współuczestniczy w opracowaniu różnych materiałów i ankiet oraz korzysta z informacji wysyłanych miastom. Ma również możliwość monitorowania trendów rozwojowych oraz udziału w międzynarodowych projektach.

EUROPEAN CITIES MARKETING (ECM) – jest platformą wymiany wiedzy i dobrych praktyk na poziomie europejskim dla liderów i profesjonalistów związanych z marketingiem i promocją miast. Miasto Poznań od samego początku aktywnie działa w wielu grupach roboczych ECM, szczególnie dotyczących Kart Miejskich i Informacji Turystycznej. W 2015 r. odbyło się Walne Zebranie i konferencja ECM w Turynie. Tematem spotkania było „Budowanie wizerunku miasta – Jak wydarzenia i projekty infrastrukturalne mogą zmienić postrzeganie miasta przez turystów i mieszkańców?”. Podczas wykładów i dyskusji zaprezentowano przykłady wydarzeń, które zmieniły oblicza miast (Edynburg, Monachium, Poznań). Miasto Poznań reprezentowane było przez przedstawiciela PLOT, który został zaproszony przez ECM do przedstawienia prezentacji „Jak EURO 2012 zmieniło wizerunek Poznania – ogromne wyzwanie, wielka szansa i duże ryzyko – jak zostać zwycięzcą?”. Podczas spotkania grupy roboczej zajmującej się Kartami Miejskimi dyskutowano nad formami dystrybucji i promocji

kart, a także przedstawiono modele kart funkcjonujące w Europie, opis ich funkcjonowania i omówiono przykłady niektórych kart – ich zalety i wady.

MIĘDZYNARODOWE STOWARZYSZENIE KONFERENCJI I KONGRESÓW (ICCA) – jest działającym od 1963 r. stowarzyszeniem, skupiającym instytucje publiczne i prywatne związane z organizowaniem kongresów na świecie. W chwili obecnej członkiem ICCA jest ponad 700 podmiotów z 80 krajów. Działania ICCA koncentrują się na dwóch głównych nurtach – edukacji, szkoleniach i wymianie doświadczeń pomiędzy partnerami oraz na prowadzeniu, aktualizacji i udostępnianiu statystyk dotyczących odbywających się na świecie spotkań. W roku 2015 opracowano i przekazano statystyki konferencyjne za rok 2015 w odpowiedzi na „ICCA Statistics request”.

KLUB STRASBURSKI – to działająca od 2003 r. organizacja, której celem jest wzmacnianie więzi pomiędzy głównymi metropoliami nowych oraz przyszłych państw członkowskich Unii Europejskiej a parlamentarną stolicą Unii Europejskiej – Strasburgiem poprzez rozwijanie współpracy kulturalnej, ekonomicznej oraz akademickiej. W listopadzie 2015 r. odbyło się spotkanie, podczas którego przedstawiciele miast skupili się m.in. na kwestiach: przyjmowania uchodźców, praw człowieka, inicjatyw młodzieżowych i zielonej energii. Dyskusja dała możliwość konfrontacji działań podejmowanych w Poznaniu z przedsięwzięciami realizowanymi w innych miastach. Spotkanie Klubu Strasburskiego dało także możliwość zapoznania się z osiągnięciami ruchu na rzecz zapobiegania mowie nienawiści (NO HATE SPEECH MOVEMENT), a także udziału w World Forum of Democracy 2015, które co roku jest organizowane w Strasburgu przez Radę Europy.

ODER PARTNERSCHAFT – to powstała w 2006 r. polsko-niemiecka międzyregionalna sieć 5 miast i 4 regionów Polski Zachodniej oraz 4 niemieckich wschodnich krajów związkowych. Jej celem jest integracja i rozwój regionu nadodrzańskiego, definiowanego jako obszar wszystkich uczestników sieci, poprzez realizację wspólnych projektów z zakresu gospodarki, infrastruktury, energetyki, transgranicznych połączeń komunikacyjnych, turystyki, edukacji i usług medycznych. Poznań jest uczestnikiem sieci od 2006 r. Poznań w ramach współpracy z Oder Partnerschaft ma możliwość monitorowania rozwoju regionu nadodrzańskiego i udziału w transgranicznych projektach oraz korzystania z bazy wiedzy. W 2015 r. działania sieci koncentrowały się na projektach ukierunkowanych na rozwój transgranicznej sieci transportowej, rozwój wspólnej oferty turystycznej i współpracy środowisk akademickich. Jako uczestnik sieci Oder Partnerschaft, Miasto Poznań od 2012 r. uczestniczy w pracach Komitetu ds. Współpracy Międzyregionalnej Polsko-Niemieckiej Komisji Międzyrządowej ds. Współpracy Regionalnej i Przygranicznej.

MAYORS FOR PEACE – to ustanowiona w 1982 r. z inicjatywy ówczesnego burmistrza Hiroszimy międzynarodowa organizacja miast, zajmująca się promocją solidarności miast w sprawie całkowitego zniesienia broni nuklearnej, w 1990 r. oficjalnie zarejestrowana jako organizacja pozarządowa Narodów Zjednoczonych. Jej członkami jest obecnie ponad 5,6 tys. miast z ponad 150 krajów i regionów, w tym 8 miast z Polski. Poznań jest członkiem organizacji od 1983 r. W 2015 r. Miasto Poznań wzięło udział w Międzynarodowej Konferencji Młodzieży na rzecz Pokoju w Przyszłości w Hiroszynie. Konferencja pozwoliła na utrzymanie kontaktów i wymianę informacji związaną m.in. z 120 zagrożeniami bezpieczeństwa militarnego dla regionu.

Wskaźniki statystyczne

WYSZCZEGÓLNIENIE	2014	2015	2014=100
DEMOGRAFIA			
Ludność w tys.	545,7	Brak danych	x
Ludność na 1 km ²	2 083	Brak danych	x
Ludność wg grup wiekowych w tys.:			
0-4 lata	28,2	Brak danych	x
5-9 lat	25,4	Brak danych	x
10-14 lat	19,7	Brak danych	x
15-19 lat	21,4	Brak danych	x
20-24 lata	30,4	Brak danych	x
25-29 lat	47,0	Brak danych	x
30-34 lata	54,1	Brak danych	x
35-39 lat	46,9	Brak danych	x
40-44 lata	35,9	Brak danych	x
45-49 lat	28,5	Brak danych	x
50-54 lata	30,3	Brak danych	x
55-59 lat	39,9	Brak danych	x
60-64 lata	41,0	Brak danych	x
65-69 lat	35,2	Brak danych	x
70-74 lata	17,9	Brak danych	x
75-79 lat	18,1	Brak danych	x
80-84 lata	14,4	Brak danych	x
85 lat i więcej	11,4	Brak danych	x
Z ogólnej liczby ludności udział osób w % w wieku:			
przedprodukcyjnym	15,7	Brak danych	x
produkcyjnym	62,2	Brak danych	x
poprodukcyjnym	22,1	Brak danych	x
Obciążenie ekonomiczne ludności w %	60,7	Brak danych	x
Liczba zawartych małżeństw	2 523	Brak danych	x
Liczba urodzeń żywych	5 663	Brak danych	x
Liczba zgonów	5 560	Brak danych	x



WYSZCZEGÓLNIENIE	2014	2015	2014=100
Przyrost naturalny na 1000 mieszkańców	0,2	Brak danych	x
Saldo migracji na 1000 mieszkańców	-3,5	Brak danych	x
MIESZKALNICTWO			
Zasoby mieszkaniowe			
Liczba mieszkań ogółem w tys., w tym:	247,8	251,3	101,4
spółdzielczych	70,1	69,7	99,4
zakładów pracy	1,3	1,3	100,0
osób fizycznych	154,4	157,9	102,3
społeczno-czynszowych	2,8	3,0	107,1
Efekty budownictwa mieszkaniowego			
Efekty budownictwa mieszkaniowego ogółem, w tym:	3 638	3 619	99,5
przeznaczone na sprzedaż lub wynajem	3 093	3 094	100,0
indywidualne	509	381	74,9
Komunalne zasoby mieszkaniowe			
Liczba lokali mieszkalnych ogółem w tys., w tym:	12,8	12,6	98,6
w samodzielnych budynkach należących do Miasta Poznania	5,6	5,5	98,5
Sprzedaż mieszkań komunalnych			
Liczba złożonych wniosków o wykup mieszkania komunalnego	186	205	110,2
Liczba sprzedanych mieszkań ogółem, z tego:	228	131	57,5
dotychczasowym najemcom	223	125	56,1
w trybie przetargowym	5	6	120,0
Przeciętna cena 1 m ² powierzchni mieszkania wg wyceny biegłego w zł	3 652	3 999	109,5
Przeciętna cena 1 m ² powierzchni mieszkania po zastosowaniu ulg w zł	545	490	89,9
Wpływy ze sprzedaży mieszkań ogółem w mln zł, w tym:	9,8	7,1	72,4
ze sprzedaży mieszkań z bonifikatą	9,2	6,2	67,4
Realizacja zobowiązań mieszkaniowych gminy			
Liczba przydzielonych lokali ogółem, z tego:	560	270	48,2
mieszkalnych w ramach listy	58	62	106,9
socjalnych w ramach listy	28	31	110,7
socjalnych w wyniku złożonej oferty w związku z wyrokiem eksmisyjnym	240	95	39,6
zamiennych (z budynków przeznaczonych do rozbiórki, renowacji)	27	10	37,0
mieszkalnych wskazanych w drodze zamiany na wniosek najemcy	207	72	34,8
Dodatki mieszkaniowe			
Wartość wypłaconych ustawowych dodatków mieszkaniowych ogółem w mln zł, z tego dla lokatorów mieszkań:	18,8	18,3	97,3

WYSZCZEGÓLNIENIE	2014	2015	2014=100
spółdzielczych	4,1	3,9	95,1
komunalnych	5,3	5,2	98,1
prywatno-czynszowych	9,3	9,1	97,8
zakładowych	0,1	0,1	100,0
Liczba gospodarstw domowych, którym wypłacono ustawowe dodatki mieszkaniowe ogółem w tys., z tego:	10,5	10,3	98,1
1-osobowych	3,6	3,5	97,2
2-osobowych	2,1	2,0	95,2
3-osobowych	1,8	1,8	100,0
4-osobowych	1,7	1,6	94,1
5-osobowych	0,8	0,9	112,5
6- i więcej osobowych	0,5	0,5	100,0
INFRASTRUKTURA TECHNICZNA I DROGOWA			
WODOCIĄGI			
Długość sieci wodociągowej w km	Brak danych	1 882	x
Połączenia prowadzące do budynków mieszkalnych i zbiorowego zamieszkania w tys.	42,0	42,4	101,0
Woda dostarczona gospodarstwom domowym w tys. m ³ /dobę	59,8	59,7	99,8
Średnie dobowe zużycie wody w gospodarstwach domowych na 1 mieszkańca w dm ³ /dobę	109,6	109,6	100,0
KANALIZACJA			
Długość czynnej sieci kanalizacyjnej w km	Brak danych	1 307	x
Połączenia prowadzące do budynków mieszkalnych i zbiorowego zamieszkania w tys.	35,9	36,7	102,2
Ścieki odprowadzone kanalizacją miejską w tys. dm ³ /rok	83,2	81,7	98,2
SIEĆ GAZOWA			
Liczba odbiorców gazu w gospodarstwach domowych w tys.	172,7	Brak danych	x
Zużycie gazu w gospodarstwach domowych w mln m ³ /rok	100,8	Brak danych	x
SIEĆ ELEKTROENERGETYCZNA			
Liczba odbiorców energii elektrycznej w tys.	246,1	Brak danych	x
Zużycie energii elektrycznej w gospodarstwach domowych w GWh/rok	443,2	Brak danych	x
Zużycie energii elektrycznej na 1 mieszkańca w kWh/rok	810,6	Brak danych	x
CIEPŁOWNICTWO			
Zapotrzebowanie na ciepło w MW	1 153	1 160	100,6
Zużycie ciepła ogółem w tys. GJ, w tym w:	5 564	5 706	102,6
gospodarstwach domowych	3 604	3 679	102,1
Długość sieci ciepłej w km	506	516	102,0

WYSZCZEGÓLNIENIE	2014	2015	2014=100
INFRASTRUKTURA DROGOWA			
Długość dróg w Poznaniu ogółem w km ⁵⁶ , z tego:	1 041	1 043	100,2
krajowych	20	20	100,0
wojewódzkich	13	44	338,5
powiatowych	271	270	99,6
gminnych	737	709	96,2
Długość dróg gminnych i powiatowych o nawierzchni utwardzonej w km	906	911	100,6
Liczba sygnalizacji świetlnych	320	320	100,0
Liczba punktów świetlnych na ulicach w tys.	45,7	46,0	100,7
Zużycie energii elektrycznej na oświetlenie dróg w MWh	27 362	26 900	98,3
Długość kanalizacji deszczowej w km	586,9	589,3	100,4
Liczba miejsc postojowych w Strefie Płatnego Parkowania	9 019	9 019	100,0
Liczba miejsc postojowych strzeżonych (buforowych)	811	811	100,0
TRANSPORT ZBIOROWY			
Liczba przewiezionych pasażerów w mln	208,1	226,6	108,9
Długość tras ogółem w km, z tego:	384	406	105,7
tramwajowych	70	67	95,7
autobusowych	316	339	107,3
Długość linii ogółem w km, z tego:	964	1137	117,9
tramwajowych	252	257	102,0
autobusowych	712	880	123,6
Stan liczbowy taboru ogółem, z tego:	637	630	98,9
tramwaje	320	314	98,1
autobusy	317	316	99,7
Miejsca w pojazdach ogółem w tys. wg stanu na 31.12., z tego:	89,0	88,3	99,2
w tramwajach	49,8	49,1	98,6
w autobusach	39,3	39,2	99,7
Współczynnik gotowości technicznej pojazdów ogółem w %, z tego:	83,8	87,1	x
tramwajów	79,2	83,4	x
autobusów	88,3	89,8	x
Współczynnik wykorzystania taboru ogółem w %, z tego:	79,0	83,6	x
tramwajów	72,9	76,9	x
autobusów	85,2	88,3	x
Współczynnik punktualności pojazdów ogółem w %, z tego:	79,8	78,9	x

WYSZCZEGÓLNIENIE	2014	2015	2014=100
tramwajów	88,6	85,8	x
autobusów	75,8	76,4	x
Cena jednorazowego normalnego biletu transportu zbiorowego w zł			
10-minutowego	3,0	3,0	100,0
40-minutowego	4,6	4,6	100,0
MOTORYZACJA			
Liczba pojazdów samochodowych ogółem w tys., w tym:	414,0	443,6	107,1
osobowych	327,7	339	103,4
ciężarowych	61,1	61,5	100,7
motocykli	13,0	14,0	107,7
Liczba taksówek osobowych	2 929	2 811	96,0
RUCH LOTNICZY			
Port Lotniczy Poznań – Ławica			
Liczba regularnych połączeń lotniczych ogółem, z tego:	26	26	100,0
krajowych	1	1	100,0
międzynarodowych	25	25	100,0
Liczba operacji lotniczych w tys.	21,0	21,8	103,8
Liczba odprawionych pasażerów ogółem w tys., z tego w ramach:	1 445,4	1 501,0	103,8
lotów krajowych	101	93,6	92,7
lotów zagranicznych	1 344,0	1 407,3	104,7
Przewozy cargo w tys. t	2,9	3,0	103,4
OPIEKA NAD MAŁYM DZIECKIEM			
OPIEKA NAD DZIEĆMI DO LAT 3			
Liczba placówek, w tym żłobki, kluby dziecięce, dzienni opiekunowie	112	146	130,4
Liczba miejsc rzeczywistych (łącznie z oddziałami)	3 279	3 731	113,8
Udział dzieci objętych opieką żłobkową w ogólnej liczbie dzieci do lat 3 w %	11,9	16,9	x
Przeciętny koszt utrzymania 1 miejsca w miejskim żłobku w zł	1 171	1 269	108,3
Udział odpłatności rodziców w opłacie za miesięczny pobyt dziecka w żłobku w %	29,3	29,5	x
WYCHOWANIE PRZEDSZKOLNE			
Liczba placówek ogółem, z tego:	304	302	99,3
przedszkoli ogólnodostępnych	292	294	100,7
przedszkoli specjalnych	8	8	100,0
Liczba dzieci ogółem, z tego:	20 288	18 492	91,1
w przedszkolach ogólnodostępnych	20 006	18 209	91,0

WYSZCZEGÓLNIENIE	2014	2015	2014=100
w przedszkolach specjalnych	282	283	100,4
EDUKACJA			
SZKOŁY PODSTAWOWE DLA DZIECI I MŁODZIEŻY⁵⁷			
Liczba szkół ogółem, z tego:	93	93	100,0
prowadzonych przez Miasto Poznań	68	68	100,0
prowadzonych przez inne podmioty	25	25	100,0
Liczba uczniów ogółem, z tego:	30 550	33 362	109,2
w szkołach prowadzonych przez Miasto Poznań	26 263	28 568	108,8
w szkołach prowadzonych przez inne podmioty	4 287	4 794	111,8
GIMNAZJA DLA DZIECI I MŁODZIEŻY⁵⁸			
Liczba szkół ogółem, z tego:	67	68	101,5
prowadzonych przez Miasto Poznań	44	44	100,0
prowadzonych przez inne podmioty	23	24	104,3
Liczba uczniów ogółem, z tego:	12 851	12 825	99,8
w szkołach prowadzonych przez Miasto Poznań	10 702	10 533	98,4
w szkołach prowadzonych przez inne podmioty	2 149	2 292	106,7
SPECJALNE SZKOŁY PODSTAWOWE I GIMNAZJA			
Liczba szkół ogółem, z tego:	33	33	100,0
szkół podstawowych specjalnych	16	16	100,0
gimnazjów specjalnych	17	17	100,0
Liczba uczniów ogółem, z tego:	1 143	1 138	99,6
w szkołach podstawowych specjalnych	648	663	102,3
w gimnazjach specjalnych	495	475	96,0
SZKOLNICTWO PONADGIMNAZJALNE DLA MŁODZIEŻY I DOROSŁYCH⁵⁹			
Liczba szkół ogółem, z tego:	165	150	90,9
ogólnokształcących	71	71	100,0
zawodowych ⁶⁰	94	79	84,0
Liczba uczniów ogółem, z tego:	34 724	34 264	98,7
w szkołach ogólnokształcących	17 048	16 665	97,8
w szkołach zawodowych ⁶¹	17 676	17 599	99,6
Z ogółem szkolnictwo ponadgimnazjalne dla młodzieży:			
Liczba szkół, z tego:	87	81	93,1
zasadniczych szkół zawodowych	12	12	100,0
liceów ogólnokształcących	43	41	95,3
techników	20	21	105,0

WYSZCZEGÓLNIENIE	2014	2015	2014=100
szkół policealnych	12	7	58,3
Liczba uczniów, z tego:	22 316	22 151	99,3
w zasadniczych szkołach zawodowych	1 889	1 720	91,1
w liceach ogólnokształcących	12 259	11 920	97,2
w technikach	7 478	7 830	104,7
w szkołach policealnych	690	681	98,7
Z ogółem szkolnictwo ponadgimnazjalne dla dorosłych:			
Liczba szkół, z tego:	78	69	88,5
liceów ogólnokształcących	28	30	107,1
techników	5	0	x
szkół policealnych	45	39	86,7
Liczba uczniów, z tego:	12 408	12 113	97,6
w liceach ogólnokształcących	4 789	4 745	99,1
w technikach	111	0	x
w szkołach policealnych	7 508	7 368	98,1
PONAGIMNAZJALNE SZKOŁY SPECJALNE DLA MŁODZIEŻY I DOROSŁYCH			
Liczba szkół ogółem, z tego:	18	17	94,4
szkół przysposabiających do pracy	6	6	100,0
zasadniczych szkół zawodowych specjalnych	5	4	80,0
techników specjalnych	1	1	100,0
liceów ogólnokształcących specjalnych	4	4	100,0
szkół policealnych specjalnych	2	2	100,0
Liczba uczniów ogółem, z tego:	504	471	93,5
w szkołach przysposabiających do pracy	161	146	90,7
w zasadniczych szkołach zawodowych specjalnych	155	154	99,4
w technikach specjalnych	13	14	107,7
w liceach ogólnokształcących specjalnych	146	133	91,1
w szkołach policealnych specjalnych	29	24	82,8
SZKOLNICTWO WYŻSZE			
Liczba szkół wyższych ogółem, z tego:	25	24	96,0
publicznych	8	8	100,0
niepublicznych	17	16	94,1
Liczba studentów szkół wyższych ogółem w tys., z tego:	116 969	116 450	99,6
na studiach stacjonarnych	73 209	74 424	101,7

WYSZCZEGÓLNIENIE	2014	2015	2014=100
na studiach niestacjonarnych	43 760	42 026	96,0
Z ogólnej liczby studentów osoby studiujące:			
na Uniwersytecie im. Adama Mickiewicza	36 449	37 645	103,3
w wyższych szkołach technicznych	20 668	20 052	97,0
w wyższych szkołach rolniczych	10 729	10 111	94,2
w wyższych szkołach ekonomicznych	18 818	19 104	101,5
na Uniwersytecie Medycznym im. Karola Marcinkowskiego	6 620	6 629	100,1
w Akademii Wychowania Fizycznego im. Eugeniusza Piaseckiego	3 182	3 205	100,7
w wyższych szkołach artystycznych	2 158	2 064	95,6
w pozostałych szkołach wyższych	18 345	17 602	95,9
Liczba absolwentów szkół wyższych ogółem w tys., z tego:			
studiów stacjonarnych	19 364	19 801	102,3
studiów niestacjonarnych	13 141	12 230	93,1
Z ogólnej liczby absolwentów osoby, które ukończyły:			
Uniwersytet im. Adama Mickiewicza	8 850	8 568	96,8
wyższe szkoły techniczne	5 409	5 889	108,9
wyższe szkoły rolnicze	2 979	3 108	104,3
wyższe szkoły ekonomiczne	5 674	5 935	104,6
Uniwersytet Medyczny im. Karola Marcinkowskiego	1 770	1 582	89,4
Akademii Wychowania Fizycznego im. Eugeniusza Piaseckiego	1 039	885	85,2
wyższe szkoły artystyczne	748	721	96,4
pozostałe szkoły wyższe	6 036	5 335	88,4
OPIEKA ZDROWOTNA I POMOC SPOŁECZNA			
SZPITALI I APTEKI			
Liczba szpitali	22	Brak danych	x
Liczba łóżek w szpitalach	5 954	Brak danych	x
Leczeni w szpitalach w tys.	342,2	Brak danych	x
Przeciętny pobyt chorego w szpitalu w dniach	5,2	Brak danych	x
Liczba aptek	259	Brak danych	x
POMOC SPOŁECZNA			
Liczba osób w rodzinach korzystających z pomocy społecznej ogółem, w tym z powodu:	26 945	26 149	97,0
ubóstwa	11 391	10 692	93,9
bezdolności	1 271	1 245	98,0
potrzeby ochrony macierzyństwa	3 202	3 348	104,6

WYSZCZEGÓLNIENIE	2014	2015	2014=100
bezrobocia	8 986	7 658	85,2
niepełnosprawności	6 403	6 058	94,6
długotrwałej lub ciężkiej choroby	12 008	12 089	100,7
bezradności w sprawach życiowych	6 389	6 318	98,9
przemocy w rodzinie	811	578	71,3
alkoholizmu	937	833	88,9
Liczba pensjonariuszy domów pomocy społecznej ogółem (łącznie z filiami, wg stanu na 31.12), z tego w domach dla:	714	685	95,9
dzieci i młodzieży niepełnosprawnej intelektualnie	60	60	100,0
osób w podeszłym wieku oraz niepełnosprawnych fizycznie	310	283	91,3
przewlekłe somatycznie chorych	344	342	99,4
Wartość świadczeń pomocy społecznej realizowanych w ramach zadań gminy (własnych i zleconych) w mln zł	72,6	75,6	104,1
KULTURA, SPORT I TURYSTYKA			
BIBLIOTEKI PUBLICZNE			
Liczba bibliotek i filii	44	Brak danych	x
Księgozbiór w woluminach	1 587 206	Brak danych	x
Czytelnicy zarejestrowani w ciągu roku	86 435	Brak danych	x
Wypożyczenia księgozbioru na zewnątrz w woluminach	1 616 382	Brak danych	x
MUZEA			
Liczba muzeów	18	Brak danych	x
Liczba zwiedzających	285 780	Brak danych	x
TEATRY I INSTYTUCJE MUZYCZNE			
Liczba instytucji artystycznych	9	Brak danych	x
Liczba miejsc na widowni stałej	3 436	Brak danych	x
Liczba przedstawień i koncertów	2 943	Brak danych	x
Liczba widzów i słuchaczy	569 637	Brak danych	x
KINA STAŁE			
Liczba kin stałych	11	11	100,0
Liczba miejsc na widowni	16 454	16 467	100,1
Liczba seansów	99 514	98 368	98,8
Liczba widzów	2 273 736	2 562 987	112,7
IMPREZY SPORTOWE			
Liczba imprez sportowych ogółem, z tego:	504	519	103,0
międzynarodowych	23	40	173,9

WYSZCZEGÓLNIENIE	2014	2015	2014=100
ogólnopolskich	264	245	92,8
lokalnych/regionalnych	217	234	107,8
TURYSTYKA			
Liczba korzystających z noclegów ogółem, w tym:	731 149	819 695	112,1
turystów zagranicznych	182 338	190 911	104,7
OCHRONA ŚRODOWISKA			
OCZYSZCZALNIE ŚCIEKÓW KOMUNALNYCH			
Ścieki oczyszczone w ciągu roku w mln m ³ /rok	50,1	47,6	95,0
Ładunki zanieczyszczeń w ściekach po oczyszczeniu w CO ₅ w g O ₂ /m ³			
BZT ₅	3,1	3,8	122,6
zawiesina	4,8	7,5	156,3
OCZYSZCZALNIE ŚCIEKÓW PRZEMYSŁOWYCH			
Ścieki przemysłowe odprowadzone ogółem w tys. dm ³ /rok, z tego:	2,8	Brak danych	x
ścieki odprowadzone do sieci kanalizacyjnej	1,7	Brak danych	x
ścieki odprowadzone bezpośrednio do wód lub do ziemi	1,2	Brak danych	x
Ładunki zanieczyszczeń w ściekach odprowadzonych do wód lub do ziemi w t/rok			
BZT ₅	1,7	Brak danych	x
ChZT	34,2	Brak danych	x
zawiesina ogólna	46,1	Brak danych	x
suma jonów chlorków i siarczanów	615,7	Brak danych	x
azot ogólny	4,0	Brak danych	x
fosfor ogólny	0,3	Brak danych	x
Osady z przemysłowych oczyszczalni ścieków w tys. t, w tym:	4,3	Brak danych	x
przekształcone termicznie	0,4	Brak danych	x
EMISJE ZANIECZYSZCZEŃ POWIETRZA Z ZAKŁADÓW SZCZEGÓLNIIE UCIAŹLIWYCH			
Emisja zanieczyszczeń pyłowych ogółem w t/rok, w tym:	404	Brak danych	x
ze spalania paliw	263,0	Brak danych	x
Emisja zanieczyszczeń gazowych ogółem w tys. t/rok, z tego:	1 491,0	Brak danych	x
dwutlenek węgla	1 485,1	Brak danych	x
bez dwutlenku węgla, w tym:	5,9	Brak danych	x
dwutlenek siarki	2,2	Brak danych	x
tlenki azotu	2,3	Brak danych	x
tlenek węgla	0,4	Brak danych	x
Zanieczyszczenia zatrzymane lub zneutralizowane w urządzeniach do redukcji w tys. t/rok:			
pyłowe	99,6	Brak danych	x

WYSZCZEGÓLNIENIE	2014	2015	2014=100
gazowe	33,2	Brak danych	x
ODPADY WYTWORZONE I NAGROMADZONE			
Odpady wytworzone ogółem w tys. t/rok, w tym:	399,7	Brak danych	x
poddane odzyskowi	19,4	Brak danych	x
unieszkodliwione	2,9	Brak danych	x
Odpady składowane w % odpadów wytworzonych	0,7	Brak danych	x
Udział odpadów poddanych odzyskowi w ilości odpadów wytworzonych w ciągu roku w %	4,9	Brak danych	x
Powierzchnia składowiska odpadów komunalnych w Suchym Lesie w ha	61,5	56,8	92,4
Wypełnienie składowiska w %	82,2	82,7	100,6
Ilość odpadów stałych przyjętych na składowisko w tys. t/rok	145,6	118,4	81,3
TERENY ZIELENI			
Liczba parków	44	44	100,0
Powierzchnia parków w ha	343	335,9	97,9
Liczba zieleńców	115	120	104,3
Powierzchnia zieleńców w ha	93	94,0	101,1
Powierzchnia zieleni ulicznej w ha	315	308	97,7
Liczba rodzinnych ogrodów działkowych (ROD)	87	87	100,0
Liczba działek w ROD w tys.	18,5	18,6	100,7
Powierzchnia ROD w ha	Brak danych	807,5	x
Liczba cmentarzy	22	22	100,0
Powierzchnia cmentarzy w ha	252	252	100,0
Powierzchnia lasów komunalnych w ha	2 469	2 545	103,1
Liczba zwiedzających ogrody zoologiczne w tys.	352,1	288,6	81,9
Powierzchnia ogrodów zoologicznych w ha	120,7	120,7	100,0
Liczba zwierząt w ogrodach zoologicznych	2 168	2 254	104,0
Liczba zwiedzających Palmiarnię Poznańską w tys.	172,9	157,7	91,2
CMENTARZE KOMUNALNE			
Liczba miejsc grzebalnych w tys.	139,9	139,9	100,0
Liczba pochowanych zmarłych w tys.	3,5	3,5	100,0
Liczba miejsc do wykorzystania	4 839	4 217	87,1
Liczba kremacji mieszkańców Poznania	1 794	1 792	99,9
BEZPIECZEŃSTWO PUBLICZNE			
PRZESTĘPCZOŚĆ			
Liczba przestępstw stwierdzonych ogółem w tys., z tego:	22,7	20,7	91,2

WYSZCZEGÓLNIENIE	2014	2015	2014=100
kryminalnych	19,1	16	83,8
gospodarczych	2,4	3,7	154,2
drogowych	0,8	0,7	87,5
innych	0,4	0,3	75,0
Liczba wypadków drogowych	297	306	103,0
Liczba ofiar wypadków drogowych ogółem, w tym:	354	343	96,9
zabitych na miejscu	9	4	44,4
Wskaźnik wykrywalności przestępstw w %	52,1	50,9	x
DZIAŁALNOŚĆ STRAŻY POŻARNEJ			
Liczba zdarzeń ogółem, z tego:	4 366	5 299	121,4
pożarów	1 369	1 503	109,8
miejscowych zagrożeń	2 189	2 887	131,9
falszywych alarmów	808	909	112,5
DZIAŁALNOŚĆ STRAŻY MIEJSKIEJ MIASTA POZNANIA			
Wnioski złożone do kolegium ds. wykroczeń/sądu w tys.	2,0	2,7	135,0
Liczba ukaranych mandatami karnymi w tys.	35,9	27,2	75,8
Łączna kwota, na którą wystawiono mandaty karne w mln zł	3,8	3,0	78,9
Liczba udzielonych upomnień/pouczeń w tys.	11,0	9,6	87,3
Liczba wylegitymowanych osób w tys.	50,3	40,6	80,7
Liczba zatrzymanych osób	19	23	121,1
Liczba usuniętych wraków samochodowych	631	661	104,8
Liczba osób skierowanych do Izby Wyrzeźwień	840	928	110,5
Uwagi przekazane przedsiębiorstwom i innym jednostkom organizacyjnym w tys.	10,1	11,3	111,9
Liczba założonych blokad na koła niewłaściwie zaparkowanych pojazdów w tys.	21,6	16,1	74,5
GOSPODARKA			
WSKAŹNIKI OGÓLNEGO ROZWOJU			
Produkt krajowy brutto na 1 mieszkańca w zł ⁶²	83 013	86 411	104,1
Wartość dodana brutto ogółem w mld zł ⁶³ , z tego w:	40,7	42,1	103,6
przemysłe	8,3	8,6	103,9
budownictwie	2,8	2,9	103,2
handlu i naprawie pojazdów samochodowych; transporcie i gospodarce magazynowej; zakwaterowaniu i gastronomii; informacji i komunikacji	14,8	15,1	102,1
działalności finansowej i ubezpieczeniowej; obsłudze rynku nieruchomości	3,5	3,8	107,3
pozostałych usługach	11,3	11,8	104,2

WYSZCZEGÓLNIENIE	2014	2015	2014=100
Nakłady inwestycyjne przedsiębiorstw w mld zł	4,8	Brak danych	x
RUCH BUDOWLANY			
Liczba wydanych decyzji o warunkach zabudowy ogółem, z tego dotyczących obiektów:	1 394	1 266	90,8
mieszkalnych, w tym:	723	709	98,1
jednorodzinnych	509	479	94,1
przemysłowych	50	48	96,0
handlowych i usługowych	222	216	97,3
służby zdrowia	15	9	60,0
oświatowych	13	7	53,8
kultury i sztuki	10	6	60,0
kultury fizycznej	14	11	78,6
pozostałych	347	260	74,9
Liczba wydanych decyzji o lokalizacji celu publicznego ogółem, z tego dotyczących obiektów:	189	299	158,2
przemysłowych	3	0	x
służby zdrowia	3	9	300,0
oświatowych	8	9	112,5
kultury i sztuki	1	1	100,0
infrastruktury technicznej	174	280	160,9
Liczba wydanych pozwoleń na budowę ogółem, z tego dotyczących obiektów:	3 235	3 227	99,8
mieszkalnych, w tym:	451	489	108,4
jednorodzinnych	290	308	106,2
przemysłowych	52	72	138,5
handlowych i usługowych	65	61	93,8
służby zdrowia	12	11	91,7
oświatowych	17	29	170,6
kultury i sztuki	17	20	117,6
kultury fizycznej	5	11	220,0
pozostałych, w tym:	2 616	2 534	96,9
urządzeń inżynierskich	1 480	1 457	98,4
OTOCZENIE BIZNESU			
Liczba banków prowadzących działalność w Poznaniu ogółem, w tym:	38	36	94,7
centrale	4	3	75,0
placówki	277	289	104,3
MIĘDZYNARODOWE TARGI POZNAŃSKIE			

WYSZCZEGÓLNIENIE	2014	2015	2014=100
Liczba imprez	96	86	89,6
Liczba wystawców ogółem w tys., w tym:	11,3	9,7	85,8
zagranicznych	2,6	2,0	76,9
Powierzchnia wystawiennicza ogółem w tys. m ² , w tym:	493,4	404,6	82,0
kryta	331,7	301,0	90,7
Liczba zwiedzających w tys.	651,3	634,4	97,4
PODMIOTY GOSPODARCZE			
Liczba podmiotów gospodarczych ogółem, z tego w sektorze:	107 117	108 821	101,6
rolnictwa, łowiectwa i leśnictwa, rybactwa	466	469	100,6
przemysłu i budownictwa	17 999	17 962	99,8
usługowym	88 635	90 214	101,8
Z ogólnej liczby podmiotów:			
osoby fizyczne prowadzące działalność gospodarczą	68 699	67 473	98,2
spółki handlowe, w tym:	20 667	23 196	112,2
z udziałem kapitału zagranicznego	3 575	3 644	101,9
Liczba podmiotów gospodarczych nowo zarejestrowanych w ciągu roku w tys.	9,1	9,4	103,3
Liczba podmiotów gospodarczych wyrejestrowanych w ciągu roku w tys.	6,4	6,9	107,8
Z ogólnej liczby podmiotów udział firm wg wielkości zatrudnienia w %:			
mikro (do 9 osób)	95,4	95,5	100,1
małych (od 10 do 49 osób)	3,8	3,7	97,4
średnich (od 50 do 249 osób)	0,7	0,6	85,7
dużych (od 250 do 999 osób)	0,1	0,1	100,0
PRZEMYSŁ I BUDOWNICTWO			
Produkcja sprzedana w przemyśle w mld zł	35,4	36,9	104,2
Produkcja sprzedana w budownictwie ogółem w mld zł, w tym:	4,9	5,7	116,3
budowlano-montażowa	2,4	2,8	116,7
Wskaźnik rentowności obrotu brutto sektora przedsiębiorstw w %	5,4	Brak danych	x
Wskaźnik rentowności obrotu netto sektora przedsiębiorstw w %	4,7	Brak danych	x
Wskaźnik poziomu kosztów w %	94,6	Brak danych	x
HANDEL			
Targowiska			
Liczba targowisk posiadających regulaminy zatwierdzone uchwałą RMP, z tego:	18	18	100,0
detalicznych	16	16	100,0
hurtowych	2	2	100,0

WYSZCZEGÓLNIENIE	2014	2015	2014=100
Liczba miejsc sprzedaży	2 183	2 539	116,3
Powierzchnia targowisk w tys. m ²	175,6	175,1	99,7
ROLNICTWO			
Powierzchnia użytków rolnych ogółem w ha ⁶⁴ , w tym:	8 253	8 203	99,4
gruntów ornych	6 743	6 692	99,2
sądów	286	267	93,4
łąk	726	725	99,9
pastwisk	390	391	100,3
Plony podstawowych upraw w q/ha			
zbożowych	47	45	95,7
ziemniaków	300	220	73,3
warzyw gruntowych	280	Brak danych	x
rzepaku	35	40	114,3
Stan pogłowia zwierząt gospodarskich w szt.			
bydło	430	490	114,0
trzoda chlewna	1 540	1 410	91,6
konie	485	530	109,3
INNOWACYJNOŚĆ			
Liczba jednostek prowadzących działalność naukowo-badawczą ogółem, w tym:	150	Brak danych	x
jednostek naukowych i badawczo-rozwojowych, w tym:	39	Brak danych	x
instytutów PAN	5	Brak danych	x
instytutów badawczych	8	Brak danych	x
podmiotów gospodarczych	83	Brak danych	x
szkół wyższych	14	Brak danych	x
Zatrudnieni w jednostkach prowadzących działalność naukowo-badawczą ogółem, w tym:	11 934	Brak danych	x
w jednostkach naukowych i badawczo-rozwojowych, w tym:	1 904	Brak danych	x
w instytutach PAN	791	Brak danych	x
w instytutach badawczych	965	Brak danych	x
w podmiotach gospodarczych	575	Brak danych	x
w szkołach wyższych	9 385	Brak danych	x
Nakłady na działalność innowacyjną w przemyśle w mln zł	786,0	Brak danych	x
Nakłady na działalność badawczo-rozwojową ogółem w mln zł, w tym:	779,0	Brak danych	x
na badania stosowane	156,2	Brak danych	x
na prace rozwojowe	118,2	Brak danych	x

WYSZCZEGÓLNIENIE	2014	2015	2014=100
RYNEK PRACY			
PRACUJĄCY			
Liczba pracujących w gospodarce narodowej w tys.	235,6	Brak danych	x
Przeciętne zatrudnienie w sektorze przedsiębiorstw ogółem w tys., w tym w:	140,3	144,1	102,7
przemysłe	47,6	48,6	102,1
budownictwie	7,9	7,5	94,9
handlu i naprawie pojazdów samochodowych	37,3	38,5	103,2
transportu i gospodarce magazynowej	7,2	6,9	95,8
obsłudze rynku nieruchomości	3,5	3,3	94,3
BEZROBOCIE			
Stopa bezrobocia w %	3,2	2,4	x
Liczba bezrobotnych zarejestrowanych w Powiatowym Urzędzie Pracy w tys., w tym:	10,4	8,0	76,9
kobiet	5,5	4,2	76,8
Z ogólnej liczby bezrobotnych liczba osób w tys., wg:			
wieku:			
18-24 lata	0,8	0,6	72,2
25-34 lata	2,9	2,2	75,0
35-44 lata	2,3	1,8	79,8
45-54 lata	2,1	1,5	73,4
55-59 lat	1,6	1,2	73,5
60-64 lata	0,7	0,7	99,6
wykształcenia:			
wyższe	2,5	2,0	80,8
policealne i średnie zawodowe	2,0	1,5	74,6
średnie ogólnokształcące	1,2	1,0	82,8
zasadnicze zawodowe	1,9	1,4	74,5
gimnazjalne i poniżej	2,7	2,0	74,4
stażu pracy:			
do 1 roku	1,9	1,5	79,3
1 do 5 lat	1,8	1,4	77,7
5 do 10 lat	1,5	1,2	80,1
10 do 20 lat	1,6	1,3	77,4
20 do 30 lat	1,6	1,2	74,5
30 i więcej lat	0,8	0,6	77,4

WYSZCZEGÓLNIENIE	2014	2015	2014=100
bez stażu	1,1	0,7	69,6
czasu pozostawania bez pracy:			
do 1 miesiąca	1,0	0,9	90,0
1 do 3 miesięcy	2,0	1,8	89,8
3 do 6 miesięcy	1,7	1,3	78,2
6 do 12 miesięcy	1,9	1,4	75,2
12 do 24 miesięcy	2,0	1,2	59,1
pow. 24 miesięcy	1,7	1,3	75,2
Liczba osób bezrobotnych niepełnosprawnych	855	610	71,3
Liczba ofert pracy na koniec roku	274	604	220,4
Liczba osób bezrobotnych nowo zarejestrowanych w tys.	16,5	14,6	88,6
Liczba osób wykreślonych z rejestru bezrobotnych w tys.	19,6	17,0	86,8
Liczba bezrobotnych kobiet na 100 mężczyzn	112	113	x
Udział osób bezrobotnych uprawnionych do zasiłku w ogólnej liczbie bezrobotnych w %	18,1	20,2	x
Liczba bezrobotnych przypadających na 1 ofertę pracy	38	13	34,2
WYNAGRODZENIA			
Przeciętne miesięczne wynagrodzenie brutto w sektorze przedsiębiorstw ogółem w zł, w tym:	4 422	4 525	102,3
w informacji i komunikacji	6 217	6 638	106,8
w przemyśle	5 431	5 491	101,1
w budownictwie	4 728	5 038	106,6
w handlu i naprawie pojazdów samochodowych	3 613	3 711	102,7
BUDŻET MIASTA POZNANIA			
DOCHODY			
Dochody ogółem w mln zł, z tego:	2 832	3 322	117,3
dotacje i subwencje z budżetu państwa	752	765	101,8
udziały w podatku dochodowym, z tego:	891	964	108,2
PIT	801	848	105,9
CIT	91	116	127,9
podatki i opłaty lokalne, w tym:	571	606	106,2
podatek od nieruchomości	372	388	104,4
podatek od środków transportowych	19	24	123,7
podatek od spadków i darowizn	7	6	88,2
podatek od czynności cywilnoprawnych	50	41	82,8
opłata skarbową	19	15	78,9

WYSZCZEGÓLNIENIE	2014	2015	2014=100
pozostałe dochody	618	987	159,6
WYDATKI			
Wydatki ogółem w mln zł, z tego:	2 579	3 106	120,4
bieżące	2 274	2 335	102,7
inwestycyjne	305	771	252,6
Wynik budżetu w mln zł	253	216	85,3
MAJĄTEK MIASTA			
Wartość netto aktywów trwałych i obrotowych ogółem w mln zł, w tym:	19 909,7	20 150,3	101,2
wartość gruntów Miasta Poznania (wartość ewidencyjna)	11 056,2	12 068,9	109,2
wartość netto majątku trwałego miejskich jednostek organizacyjnych	6 110,8	6 436,2	105,3
ADMINISTRACJA			
RADA MIASTA POZNANIA			
Liczba radnych ogółem, z tego:	37	37	100,0
kobiet	23	23	100,0
mężczyzn	14	14	100,0
Radni wg wieku			
poniżej 25 lat	7	0	x
25-29 lat	4	4	100,0
30-39 lat	14	15	107,1
40-59 lat	10	15	150,0
60 lat i więcej	2	3	150,0
Radni wg wykształcenia			
wyższe	37	37	100,0
DECYZJE ADMINISTRACYJNE			
Liczba decyzji administracyjnych wydanych przez Urząd Miasta Poznania ogółem w tys., w tym przez:	368,6	459,5	124,7
Wydział Komunikacji	195,5	196	100,3
Wydział Finansowy	151,2	171,4	113,4
Wydział Urbanistyki i Architektury	6,0	6,4	106,7
Liczba decyzji administracyjnych wydanych przez miejskie jednostki organizacyjne ogółem w tys., w tym przez:	153,8	149,8	97,4
Miejski Ośrodek Pomocy Rodzinie	92,2	95,6	103,7
ZATRUDNIENIE I KOMPUTERYZACJA W URZĘDZIE MIASTA POZNANIA			
Liczba pracowników administracyjnych ogółem, w tym z wykształceniem:	1 612	1 646	102,1

WYSZCZEGÓLNIENIE	2014	2015	2014=100
wyższym	1 328	1 385	104,3
Liczba stanowisk komputerowych	2 092	2 265	108,3
MIEJSKIE JEDNOSTKI ORGANIZACYJNE (MJO)			
Liczba mjo ogółem, z tego:	324	323	99,7
jednostek budżetowych	297	296	99,7
zakładów budżetowych	4	4	100,0
instytucji kultury	15	15	100,0
samodzielnych publicznych zakładów opieki zdrowotnej	4	4	100,0
jednostek administracji zespolonej	4	4	100,0

Źródło: Aquanet SA, Główny Urząd Statystyczny, Komenda Miejska Policji w Poznaniu, Komenda Miejska Straży Pożarnej w Poznaniu, Miejski Ośrodek Pomocy Rodzinie w Poznaniu, Miejskie Przedsiębiorstwo Komunikacyjne w Poznaniu sp. z o.o., Międzynarodowe Targi Poznańskie sp. z o.o., Polski Związek Działkowców, Powiatowy Urząd Pracy w Poznaniu, Port Lotniczy Poznań-Ławica sp. z o.o., Poznańskie Centrum Świadczeń, Urząd Miasta Poznania, Urząd Statystyczny w Poznaniu, Straż Miejska Miasta Poznania, Veolia Energia Poznań S.A., Wielkopolski Urząd Wojewódzki, Zakład Zagospodarowania Odpadów w Poznaniu sp. z o.o., Zarząd Komunalnych Zasobów Lokalowych sp. z o.o. w Poznaniu, Zarząd Transportu Miejskiego w Poznaniu, Zarząd Zieleni Miejskiej w Poznaniu

Liczba i dynamika bezrobotnych

BEZROBOTNI	POZNAŃ					POZNAŃ I POWIAT POZNAŃSKI				
	31.12.2014 R.		31.12.2015 R.		2014=100	31.12.2014 R.		31.12.2015 R.		2014=100
	LICZBA	W %	LICZBA	W %		LICZBA	W %	LICZBA	W %	
Razem, w tym:	10 350	100,0	7 964	100,0	76,9	15 956	100,0	12 684	100,0	79,5
mężczyźni	4 871	47,1	3 740	47,0	76,8	7 312	45,8	5 691	44,9	77,8
kobiety	5 479	52,9	4 224	53,0	77,1	8 644	54,2	6 993	55,1	80,9
według wieku										
18-24 lata	769	7,4	555	7,0	72,2	1 418	8,9	1 025	8,1	72,3
25-34 lata	2 903	28,0	2 176	27,3	75,0	4 480	28,1	3 514	27,7	78,4
35-44 lata	2 298	22,2	1 834	23,0	79,8	3 555	22,3	2 837	22,4	79,8
45-54 lata	2 059	19,9	1 512	19,0	73,4	3 081	19,3	2 384	18,8	77,4
55-59 lat	1 628	15,7	1 197	15,0	73,5	2 411	15,1	1 895	14,9	78,6
60-64 lata	693	6,7	690	8,7	99,6	1 011	6,3	1 029	8,1	101,8
według wykształcenia										
wyższe	2 530	24,4	2 043	25,7	80,8	3 586	22,5	2 982	23,5	83,2
policealne i średnie zawodowe	1 994	19,3	1 488	18,7	74,6	3 064	19,2	2 414	19,0	78,8

BEZROBOTNI	POZNAŃ					POZNAŃ I POWIAT POZNAŃSKI				
	31.12.2014 R.		31.12.2015 R.		2014=100	31.12.2014 R.		31.12.2015 R.		2014=100
	LICZBA	W %	LICZBA	W %		LICZBA	W %	LICZBA	W %	
średnie ogólnokształcące	1 166	11,3	965	12,1	82,8	1 769	11,1	1 472	11,6	83,2
zasadnicze zawodowe	1 933	18,7	1 440	18,1	74,5	3 345	21,0	2 538	20,0	75,9
gimnazjalne i poniżej	2 727	26,3	2 028	25,5	74,4	4 192	26,3	3 278	25,8	78,2
według stażu pracy										
do 1 roku	1 925	18,6	1 526	19,2	79,3	2 801	17,6	2 223	17,5	79,4
od 1 do 5 lat	1 813	17,5	1 408	17,7	77,7	2 712	17,0	2 206	17,4	81,3
od 5 do 10 lat	1 509	14,6	1 209	15,2	80,1	2 466	15,5	2 000	15,8	81,1
od 10 do 20 lat	1 641	15,9	1 270	15,9	77,4	2 648	16,6	2 140	16,9	80,8
od 20 do 30 lat	1 581	15,3	1 178	14,8	74,5	2 469	15,5	1 930	15,2	78,2
30 i więcej	811	7,8	628	7,9	77,4	1 253	7,9	1 016	8,0	81,1
bez stażu	1 070	10,3	745	9,4	69,6	1 607	10,1	1 169	9,2	72,7
według czasu pozostawania bez pracy										
do 1 miesiąca	998	9,6	898	11,3	90,0	1 558	9,8	1 416	11,2	90,9
od 1 do 3 miesięcy	2 049	19,8	1 840	23,1	89,8	3 159	19,8	2 837	22,4	89,8
od 3 do 6 miesięcy	1 691	16,3	1 323	16,6	78,2	2 698	16,9	2 152	17,0	79,8
od 6 do 12 miesięcy	1 912	18,5	1 437	18,0	75,2	3 007	18,8	2 350	18,5	78,2
od 12 do 24 miesięcy	1 975	19,1	1 168	14,7	59,1	3 060	19,2	1 879	14,8	61,4
powyżej 24 miesięcy	1 725	16,7	1 298	16,3	75,2	2 474	15,5	2 050	16,2	82,9

Źródło: Powiatowy Urząd Pracy w Poznaniu, obliczenia Urzędu Miasta Poznania

Więksi inwestorzy zagraniczni w Poznaniu wg stanu na marzec 2016 r.

INWESTOR	KRAJ	DZIAŁALNOŚĆ
A.P. Møller–Mærsk Gruppen i F. Salling	Dania	handel
Accor	Francja	hotele
Adeo Groupe	Francja	handel
ADM	USA	SSC
ASE	USA	ITO

INWESTOR	KRAJ	DZIAŁALNOŚĆ
APS	Niemcy	SSC
AKMMK Development	Izrael	nieruchomości
Albrecht Discount	Niemcy	handel
Alimentation Couche–Tard	Kanada	handel
Aluplast	Niemcy	przemysł materiałów budowlanych
AmRest	Holandia	gastronomia
Apollo Real Estate Advisors	USA	nieruchomości
Apsys	Francja	nieruchomości
Aris	międzynarodowy	usługi dla transportu
Auchan Group	Francja	handel
BAE Systems	Wielka Brytania	ITO
Beiersdorf	Niemcy	przemysł kosmetyczny
Bertelsmann	Niemcy	SSC
Best Eastern Plaza Hotels International	Luksemburg	hotele
Blackstone	USA	nieruchomości
Bluehouse Capital Advisor	Cypr	nieruchomości
BP International	Wielka Brytania	handel
Bridgestone Corporation	Japonia	przemysł motoryzacyjny, SSC
BSC Packaging Group	międzynarodowy	przemysł opakowań
Bupa	międzynarodowy	usługi medyczne
Capgemini	Francja	ITO
Carl Zeiss	Niemcy	SSC
Carlsberg	Dania	SSC
Carrefour	Francja	handel
CEDC	międzynarodowy	SSC
CenturyLink	USA	ITO
Chamartin Proyectos International	Hiszpania	nieruchomości
Ciber	USA	SSC
Coop Group	Szwajcaria	handel
Decathlon	Francja	handel
DEKA Immobilien	międzynarodowy	nieruchomości
Delloite	międzynarodowy	SSC
Detica BAE Systems	Wielka Brytania	ITO
Deutsche Bank	Niemcy	nieruchomości

INWESTOR	KRAJ	DZIAŁALNOŚĆ
Deville	Francja	przemysł motoryzacyjny
Deyle	Niemcy	nieruchomości
DFDS	Dania	SSC
Donau Chemie	Austria	handel
Duni	Szwecja	przemysł drobny, SSC
E.Leclerc	Francja	handel
ECE Prime European Shopping Centre	Niemcy	nieruchomości
Egnyte	USA	R&D
Eiffage	Francja	nieruchomości
Eltel Networks	międzynarodowy	sieci telekomunikacyjne
EM & F Group	międzynarodowy	handel
EnerSys	USA	przemysł elektromaszynowy
Enterprise Investors	USA	pośrednictwo finansowe
Ernst & Young	USA	usługi doradcze
Exide Technologies	USA	przemysł motoryzacyjny, SSC
Ferrovial	Hiszpania	budownictwo
Finnchat	Finlandia	SSC
FIXIT Trockenmoertel Holding	międzynarodowy	przemysł materiałów budowlanych
Franklin Templeton Investments	USA	SSC
Fresenius Nephrocare	Niemcy	usługi medyczne
Garvest Real Estate	Holandia	nieruchomości
GE Power Controls	Belgia	handel
Gerdes Kunststoff-Technik	Niemcy	przemysł tworzyw sztucznych
Gerium Promoção e Construção Imobiliária	Portugalia	nieruchomości
GFT Group	Niemcy	ITO
GlaxoSmithKline	Wielka Brytania	przemysł farmaceutyczny, SSC
Global City Holdings	międzynarodowy	rozrywka
Global Trade Center	międzynarodowy	nieruchomości
Globe Trade Centre	międzynarodowy	nieruchomości
GoodMills	Austria	przemysł spożywczy
Grace	USA	SSC
Grant Thornton	międzynarodowy	SSC
Griffin Holdings Group	międzynarodowy	nieruchomości
Groupe Monnoyeur International	Francja	handel

INWESTOR	KRAJ	DZIAŁALNOŚĆ
Heye	Niemcy	przemysł maszynowy
Heitman	USA	nieruchomości
HK Food	Niemcy	przemysł spożywczy
HMG International Development	Izrael	nieruchomości
Hobas Rohre	Niemcy	handel
Hochtief	Niemcy	budownictwo
HolidayCheck	Szwajcaria	ITO
Howard Holdings	Irlandia	nieruchomości
Hutchison Whampoa Limited	ChRL	handel
Icopal	Dania	przemysł materiałów budowlanych
IFS Industrial and Financial Systems	Szwecja	technologie komputerowe
Intermarche	Francja	handel
Intitek	Francja	SSC
Jeronimo Martins Holding	Portugalia	handel, SSC
John Deere	USA	SSC
Jula	Szwecja	handel
Kennametal	USA	SSC
King Cross Group	Włochy	handel
Kingfisher	Wielka Brytania	handel
Kipi	Holandia	handel
Kleffmann	Niemcy	SSC
Klepierre	międzynarodowy	nieruchomości
Klockner & Co-Gruppe	Niemcy	handel
KPMG	międzynarodowy	SSC
Kronospan Holdings	Niemcy	przemysł drzewny
Lantmännen Axa	Szwecja	przemysł spożywczy
Leroy-Somer	Francja	przemysł elektromaszynowy
Lidl & Schwarz	Niemcy	handel
Linde Group	Niemcy	gazy techniczne
Lohmann	Niemcy	handel
Longbridge	Izrael	nieruchomości
Lukoil	Rosja	handel
Malteries Soufflet	Francja	przemysł spożywczy
MAN	Niemcy	SSC

INWESTOR	KRAJ	DZIAŁALNOŚĆ
Mars	USA	przemysł spożywczy, SSC
Mc Donald's	USA	gastronomia
McKinsey & Company	USA	SSC
Meermann Bau	Niemcy	budownictwo
Mentor Graphics	USA	R&D
Merrild Cafe	USA	przemysł spożywczy
Mesera	Finlandia	przemysł maszyn i urządzeń
Messer Griesheim	Niemcy	przemysł chemiczny
Metro	Niemcy	handel
Microsoft	USA	R&D
Mid Europa Partners	Wielka Brytania	nieruchomości
Mono Group	Izrael	nieruchomości
Monti	Irlandia	nieruchomości
Naspers	RPA	media
NCC	Szwecja	budownictwo
Neinver	Hiszpania	nieruchomości
Newell Rubbermaid	USA	SSC
NH Hoteles	Hiszpania	hotele
Novator Partners	Wielka Brytania	SSC
OpenText	Kanada	ITO
OpusCapita	Finlandia	SSC
Orange	Francja	SSC
Origin	Irlandia	przemysł rolniczy
Osram	Niemcy	SSC
Owens Illinois	USA	przemysł szklarski, SSC
P & T Technology	Niemcy	usługi komunalne
Passauer Neue Presse	Niemcy	media
Peaksid Capital Group	międzynarodowy	nieruchomości
Penta Investments	Czechy	fundusz inwestycyjny
Pepcor	RPA	handel, SSC
Pernod Ricard	Francja	przemysł spożywczy
Pfeifer & Langen	Niemcy	przemysł spożywczy
PineBridge Investments	USA	nieruchomości, usługi HR
Pneuhage Management	Niemcy	handel

INWESTOR	KRAJ	DZIAŁALNOŚĆ
Polaris Laboratories	USA	R&D
Politra	Holandia	handel
Polonia Property Fund	międzynarodowy	nieruchomości
Polychem Isolierhandel	Niemcy	przemysł chemiczny
Praxair	USA	przemysł chemiczny
Propex Global Company	USA	SSC
Provident Financial	Wielka Brytania	pośrednictwo finansowe
Puro Hotels	Norwegia	hotele
PwC	międzynarodowy	SSC
Raben	Holandia	SSC
Randstad Holding	Holandia	SSC
Red Real Estate Development	USA	nieruchomości
Remondis	Niemcy	usługi komunalne
Resolution Property	Wielka Brytania	fundusz inwestycyjny
Restaura	Hiszpania	nieruchomości
Rida Development Corporation	USA	nieruchomości
Rob. Leunis & Chapman	Niemcy	przemysł opakowań
Roche	Szwajcaria	SSC
Ronson Development	międzynarodowy	nieruchomości
Royal Dutch Shell	Wielka Brytania	handel
RPC Group	Wielka Brytania	przemysł opakowań
SABMiller	RPA	przemysł spożywczy
Saint-Gobain	Francja	przemysł drobny
Sakr	Liban	przemysł elektromaszynowy
Sap Property	Austria	nieruchomości
Schraeder	Niemcy	logistyka
Schulman	USA	SSC
SFS Intec Holding	Szwajcaria	Przemysł budowlany
Siemens	Niemcy	R&D
Sii	Francja	ITO
Sika Finaz	Szwajcaria	przemysł drobny
Skanska Group	Szwecja	budownictwo, nieruchomości
SKF	Szwecja	przemysł metalowy
Smithfield Foods	USA	rolnictwo

INWESTOR	KRAJ	DZIAŁALNOŚĆ
Société du Louvre–Groupe du Louvre	Francja	hotele
Starbucks	USA	gastronomia
Starter	Niemcy	SSC
Stenwood Hotels and Resorts	międzynarodowy	hotele
Stichting Ingka Foundation	Holandia	handel, SSC, nieruchomości
Strabag	Austria	budownictwo
Sulzer	Szwajcaria	przemysł maszynowy
SwedeCenter	Szwecja	nieruchomości
SGS	USA	ITO
Szwajcarski Fundusz Rządowy	Szwajcaria	handel
TBWA	USA	marketing
Telcordia Technologies	USA	R&D
TelePizza	Hiszpania	gastronomia
Terravita Holding Establishment	Lichtenstein	przemysł spożywczy
Tesco	Wielka Brytania	handel
Thyssen Krupp	Niemcy	handel
Tollerton Investments	Grecja	SSC
TriGranit	Węgry	nieruchomości
Unilever	międzynarodowy	przemysł spożywczy, R&D
Value 4 Capital Eastern Europe LP	międzynarodowy	fundusz inwestycyjny
Veolia	Francja	energetyka
Verax Systems	USA	ITO
Volkswagen	Niemcy	przemysł motoryzacyjny, SSC
Von der Heyden Group	międzynarodowy	nieruchomości, hotele
Vue Entertainment	Wielka Brytania	rozrywka
Warburg Pincus	USA	fundusz inwestycyjny
Wavin	Holandia	SSC
Wikia	USA	R&D
Wirtgen Group	Niemcy	handel
WizzAir	Węgry	transport

Źródło: Urząd Miasta Poznania

Projekty unijne realizowane/zakończone przez Miasto Poznań oraz spółki z udziałem miasta w 2015 r.

FUNDUSZ/PROGRAM UE/TYTUŁ PROJEKTU	WARTOŚĆ CAŁKOWITA PROJEKTU	WARTOŚĆ DOFINANSOWANIA	CZAS REALIZACJI
PO INFRASTRUKTURA I ŚRODOWISKO			
System Gospodarki Odpadami dla Miasta Poznania	894 370 654 zł	330 188 978 zł	2007–2016
Budowa zajezdni tramwajowej Franowo w Poznaniu	303 034 421 zł	195 109 389 zł	2008–2015
Uporządkowanie gospodarki wodno-ściekowej dla ochrony zasobów wodnych w Poznaniu i okolicach etap I	304 016 257 zł	118 409 595 zł	2007–2015
Przebudowa węzła komunikacyjnego Rondo Kaponiera	329 882 918 zł	91 855 669 zł	2008–2016
Port Lotniczy Poznań – Ławica rozbudowa i modernizacja infrastruktury lotniskowej i portowej	230 306 235 zł	86 406 850 zł	2010–2015
System ITS Poznań	94 719 796 zł	73 667 677 zł	2007–2015
Uporządkowanie gospodarki wodno-ściekowej dla ochrony zasobów wodnych w Poznaniu i okolicach etap III	97 670 537 zł	34 626 373 zł	2010–2015
Uporządkowanie gospodarki wodno-ściekowej dla ochrony zasobów wodnych w Poznaniu i okolicach etap IV	101 914 868 zł	34 473 875 zł	2008–2016
Uporządkowanie gospodarki wodno-ściekowej dla ochrony zasobów wodnych w Poznaniu i okolicach etap II	63 953 685 zł	22 985 246 zł	2007–2016
Budowa instalacji do odzysku odpadów biodegradowalnych zlokalizowanej w Poznaniu	75 579 965 zł	22 925 677 zł	2014–2015
Uporządkowanie gospodarki wodno-ściekowej dla ochrony zasobów wodnych w Poznaniu i okolicach etap V	26 103 621 zł	9 698 758 zł	2013–2016
Poprawa systemu ochrony lotniska Poznań – Ławica	13 240 494 zł	9 148 552 zł	2010–2015
WIELKOPOLSKI REGIONALNY PROGRAM OPERACYJNY NA LATA 2007–2013			
Poznańska Elektroniczna Karta Aglomeracyjna	44 859 585 zł	29 606 481 zł	2008–2015
Port Lotniczy Poznań – Ławica – modernizacja infrastruktury lotniskowej	65 666 883 zł	29 109 924 zł	2011–2015
Opracowanie dokumentacji dla projektu „Tu wszystko się zaczęło – ekspozycja świadectwa początków państwowości polskiej na Ostrowie Tumskim”	1 458 120 zł	1 093 590 zł	2014–2015
PO INNOWACYJNA GOSPODARKA			
Przeciwdziałanie wykluczeniu cyfrowemu w Poznaniu	17 749 439 zł	17 211 711 zł	2010–2015
MECHANIZMY FINANSOWE EOG ORAZ NORWESKI MECHANIZM FINANSOWY 2009–2014			
Termomodernizacja obiektów użyteczności publicznej	10 043 075 zł	7 359 058 zł	2014–2016
PO POMOC TECHNICZNA			
Badanie powiązań funkcjonalno-przestrzennych w zakresie parkingów dla obszaru Aglomeracji Poznańskiej (z uwzględnieniem wpływu sąsiadujących powiatów – SPPOFAP)	2 859 108 zł	2 573 197 zł	2014–2015

FUNDUSZ/PROGRAM UE/TYTUŁ PROJEKTU	WARTOŚĆ CAŁKOWITA PROJEKTU	WARTOŚĆ DOFINANSOWANIA	CZAS REALIZACJI
PO KAPITAŁ LUDZKI			
Edukacja na miarę naszych potrzeb	2 980 337 zł	2 533 287 zł	2013–2015
Monitorowanie jakości usług publicznych jako element zintegrowanego systemu zarządzania jednostkami samorządu terytorialnego	1 306 981 zł	973 628 zł	2011–2015
Mechanik motocyklowy z pasją	954 844 zł	811 617 zł	2012–2015
Schematom STOP! Wspólne działania instytucji pomocy społecznej i instytucji rynku pracy – pilotaż	742 879 zł	629 419 zł	2014–2015
Logistyk – absolwent z praktyką	370 762 zł	315 148 zł	2014–2015
Certyfikat ECDL – kompetencje na miarę potrzeb	61 397 zł	61 397 zł	2014–2015
KARnet15+ – model współpracy trójsektorowej	35 907 zł	35 907 zł	2014–2015
PO WER (NA ZASADACH PROGRAMU ERASMUS +)			
Mobilność kadry edukacji szkolnej (sektor Edukacja szkolna) Staże zagraniczne dla uczniów i absolwentów szkół zawodowych oraz szkolenia kadry kształcenia zawodowego (sektor Kształcenie i szkolenie zawodowe)	1 721 268 zł	1 721 268 zł	2014–2017
ERASMUS +			
Akcja KA 1 – Mobilność edukacyjna – edycja 2015, 5 projektów	1 350 442 zł	1 350 442 zł	2015–2017
Akcja KA 2 – Partnerstwa strategiczne – edycja 2014, 7 projektów	881 275 zł	881 275 zł	2014–2017
Akcja KA 1 – Mobilność edukacyjna – edycja 2014, 4 projekty	740 020 zł	740 020 zł	2014–2016
Akcja KA 2 – Partnerstwa strategiczne – edycja 2015, 5 projektów	730 035 zł	730 035 zł	2015–2018
YouNG Goes Euro	55 324 euro	55 324 euro	2015–2018
EUROPA DLA OBYWATELI			
CC NET. CITIES OF CHANGE – cooperation of cities in the field of city development	426 304 zł	426 304 zł	2013–2015
UCZENIE SIĘ PRZEZ CAŁE ŻYCIE			
Comenius – Partnerskie Projekty Szkół (edycja 2013–2015), 5 projektów	389 500 zł	389 500 zł	2015
YALE – Małe Dzieci jako Aktywne Osoby Odkrywające swój Świat	35 000 euro	28 750 euro	2015
URBACT III			
Get into the swing of the City	241 920 zł	193 536 zł	2015–2016
CSI – Europe. Reinvesting Funds for the Regeneration of Cities	188 407 zł	150 726 zł	2015
REFILL-REuse of vacant spaces as driving Force for Innovation on Local Level	11 263 euro	9 010 euro	2015–2016
PROJEKT PILOTAŻOWY ZDROWA DIETA OD LAT NAJMŁODSZYCH DO WIEKU SENIORALNEGO			
Kochamy jeść. Jedz dobrze, jedz zdrowo	81 206 zł	81 206 zł	2014–2015

Źródło danych: Urząd Miasta Poznania

Mienie komunalne Miasta Poznania

WYSZCZEGÓLNIENIE	WARTOŚĆ AKTYWÓW TRWAŁYCH I OBROTOWYCH W MLN ZŁ		
	31.12.2014 R.	31.12.2015 R.	
Miejskie jednostki i zakłady budżetowe, zakłady opieki zdrowotnej, instytucje kultury (bez wartości gruntów)	brutto	7 618,8	10 635,9
	% umorzenia	30	33
	netto	6 088,5	7 130,7
	aktywa obrotowe	163,4	945,0
w tym: inwestycje – środki trwałe w budowie	wartość nakładów w miejskich jednostkach organizacyjnych	507,0	793,3
	wartość nakładów w Wydziale Finansowym Urzędu Miasta Poznania	128,5	112,5
w tym: akcje, udziały i dopłaty Miasta Poznania	wartość nominalna	1 411,9	1 762,2
w tym: drogi administrowane przez Zarząd Dróg Miejskich	brutto	4 032,4	4 063,2
	% umorzenia	45	48
	netto	2 214,4	2 094,8
Mienie komunalne w dyspozycji innych podmiotów (wartość mienia użyczonego oraz nieodpłatnie przekazanego do użytkowania, potwierdzonego przez jednostki)	brutto	656,2*	22,6
	% umorzenia	41	74
	netto	387,2*	5,8
Wartość gruntów Miasta Poznania	wartość ewidencyjna	11 056,2	12 068,9
RAZEM MAJĄTEK NETTO		19 909,7	20 150,3

Źródło: Urząd Miasta Poznania

*Uwzględniono mienie oddane w dzierżawę Zarządowi Komunalnych Zasobów Lokalowych sp. z o.o.

Majątek trwały miejskich jednostek organizacyjnych

WYSZCZEGÓLNIENIE	AKTYWA TRWAŁE NETTO I AKTYWA OBROTOWE W MLN ZŁ	
	31.12.2014 R.	31.12.2015 R.
Instytucje kultury	199,1	187,9
Jednostki budżetowe (bez UMP)	4 547,5	4 861,2
Publiczne zakłady opieki zdrowotnej	315,8	338,0
Zakłady budżetowe	1 048,5	1 049,1
RAZEM	6 110,8	6 436,2

Źródło: Urząd Miasta Poznania

Spółki prawa handlowego z udziałem Miasta Poznania

NAZWA SPÓŁKI	LICZBA AKCJI/ UDZIAŁÓW MIASTA POZNANIA OGÓŁEM	WARTOŚĆ NOMINALNA 1 AKCJI/UDZIAŁU W ZŁ	UDZIAŁ MIASTA POZNANIA	
			W ZŁ	W KAPITALE W %
31.12.2015 R.				
Aquanet SA	867 663 723	1,00	867 663 723,00	78,17
Centrum Obsługi Biznesu sp. z o.o.	11 049	500,00	5 524 500,00	13,09
Miejskie Przedsiębiorstwo Gospodarki Mieszkaniowej S.A.	660 000	10,00	6 600 000,00	100,00
Miejskie Przedsiębiorstwo Komunikacyjne w Poznaniu sp. z o.o.	667 303	500,00	333 651 500,00	100,00
Międzynarodowe Targi Poznańskie sp. z o.o.	141 034	300,00	42 310 200,00	100,00
Port Lotniczy Poznań – Ławica sp. z o.o.	107 439	1 000,00	107 439 000,00	37,00
Poznański Fundusz Poręczeń Kredytowych sp. z o.o.	2 000	500,00	1 000 000,00	22,22
Poznańskie Inwestycje Miejskie sp. z o.o.	8 200	500,00	4 100 000,00	100,00
Poznańskie Towarzystwo Budownictwa Społecznego sp. z o.o.	168 599	500,00	84 299 500,00	99,9887
Przedsiębiorstwo Komunikacji Samochodowej w Poznaniu S.A.	1 000 000	10,00	10 000 000,00	100,00
Przedsiębiorstwo Handlowe „Medom” sp. z o.o. w likwidacji	4	100,00	400,00	3,10
Remondis Sanitech Poznań sp. z o.o.	727	10 000,00	7 270 000,00	49,66
Targowiska sp. z o.o.	3 324	500,00	1 662 000,00	100,00
Termy Maltańskie sp. z o.o.	831 682	50,00	41 584 100,00	99,94
Veolia Energia Poznań S.A.	1	10,00	10,00	0,0000044
Wielkopolski Rynek Hurtowy MRS sp. z o.o.	50 000	500,00	25 000 000,00	84,32
Wielkopolskie Centrum Wspierania Inwestycji sp. z o.o.	97 938	800,00	78 350 400,00	100,00
Zakład Naprawy Autobusów sp. z o.o.	4 864	500,00	2 432 000,00	100,00
Zakład Zagospodarowania Odpadów w Poznaniu sp. z o.o.	13 470	500,00	6 735 000,00	100,00
Zarząd Komunalnych Zasobów Lokalowych sp. z o.o.	157 152	500,00	78 576 000,00	100,00
RAZEM			1 704 198 333,00	

Źródło: Urząd Miasta Poznania

Jednostki pomocnicze – osiedla

NAZWA OSIEDLA	POWIERZCHNIA W KM ²	LICZBA MIESZKAŃCÓW WG STANU NA 31.12.2015 R.	GĘSTOŚĆ ZALUDNIENIA (LICZBA OSÓB/KM ²)
Antoninek–Zieliniec–Kobylepole	20,54	9 710	472,74
Chartowo	4,49	22 955	5 112,47
Fabianowo–Kotowo	7,10	1 746	245,92
Główna	6,82	4 126	604,99
Głuszyna	14,43	4 025	278,93
Górczyn	4,33	12 392	2 861,89
Grunwald Południe	3,83	24 371	6 363,19
Grunwald Północ	0,76	13 719	18 051,32
Jana III Sobieskiego i Marysiewski	0,79	9 612	12 167,09
Jeżyce	1,98	21 294	10 754,55
Junikowo	5,29	9 084	1 717,20
Kiekrz	10,25	1 799	175,51
Krzesiny–Pokrzywno–Garaszewo	9,99	2 120	212,21
Krzyżowniki–Smochowice	10,71	7 953	742,58
Kwiatowe	2,31	4 426	1 916,02
Ławica	13,94	7 069	507,10
Morasko–Radojewo	18,03	2 299	127,51
Naramowice	7,21	16 571	2 298,34
Nowe Winogrody Południe	1,14	14 139	12 402,63
Nowe Winogrody Północ	1,14	16 207	14 216,67
Nowe Winogrody Wschód	0,47	6 116	13 012,77
Ogrody	1,95	5 970	3 061,54
Ostrów Tumski–Śródka–Zawady–Komandoria	3,36	5 981	1 780,06
Piątkowo	3,84	34 778	9 056,77
Podolany	5,30	7 790	1 469,81
Rataje	5,20	34 856	6 703,08
Sołacz	5,54	4 786	863,90
Stare Miasto	3,91	24 580	6 286,45
Stare Winogrody	3,48	7 408	2 128,74
Starołęka–Minikowo–Marlewo	13,48	9 531	707,05
Stary Grunwald	0,63	3 163	5 020,63
Strzeszyn	12,00	7 308	609,00

NAZWA OSIEDLA	POWIERZCHNIA W KM ²	LICZBA MIESZKAŃCÓW WG STANU NA 31.12.2015 R.	GĘSTOŚĆ ZALUDNIENIA (LICZBA OSÓB/KM ²)
Szczepankowo–Splawie–Krzesinki	18,44	6 737	365,35
Św. Łazarz	3,70	32 153	8 690,00
Świerczewo	3,94	13 534	3 435,03
Umultowo	6,12	4 320	705,88
Warszawskie–Pomet–Maltańskie	5,85	6 873	1 174,87
Wilda	6,90	26 380	3 823,19
Winiary	2,17	13 637	6 284,33
Wola	3,27	5 191	1 587,46
Zielony Dębiec	4,12	12 512	3 036,89
Żegrze	3,15	17 126	5 436,83

Źródło: Urząd Miasta Poznania

Miasta partnerskie Poznania

MIASTO, KRAJ	DOKUMENT, DATA PODPISANIA	ZAKRES WSPÓŁPRACY
Brno, Czechy	Umowa o współpracy, 16.09.1966 r.	Kultura, sport, administracja, gospodarka
Jyväskylä, Finlandia	Umowa o współpracy, 30.06.1979 r.	Gospodarka komunalna, budownictwo, urbanistyka i architektura, kultura, sport, turystyka, nauka i oświata
Hanower, Niemcy	Ramowe porozumienie o współpracy, 29.10.1979 r.	Kultura, sport, opieka nad dziećmi i młodzieżą, opieka i pomoc społeczna, komunikacja, transport, ochrona środowiska
Toledo, USA	Wspólna Deklaracja Siostrzanych Miast, 6.04.1991 r.	Edukacja, nauka, wymiana młodzieży w ramach International Youth Academy
Pozuelo de Alarcón, Hiszpania	Umowa o przyjaźni i współpracy, 9.10.1992 r.	Kultura, nauka i szkolnictwo, działalność samorządowa, środowisko
Assen, Holandia	Deklaracja intencji współpracy, 22.10.1992 r.	Edukacja, nauka, sport, opieka zdrowotna, kultura, współpraca gospodarcza, bezpieczeństwo publiczne
Shenzhen, Chiny	Porozumienie o nawiązaniu stosunków miast zaprzyjaźnionych, 30.07.1993 r.	Gospodarka, handel, nauka i technika, kultura, oświata, ochrona zdrowia i leczenie
Nottinghamshire, Wielka Brytania	Karta o partnerstwie, 23.09.1994 r.	Popieranie związków między uczelniami, edukacja gospodarcza i szkolenia, promocja turystyki, urbanistyka, doinwestowanie i ochrona istniejącego przemysłu, rozwój więzi gospodarczych, usługi socjalne, zagadnienia transportowe, ochrona energii
Nablus, Palestyna	Umowa o współpracy, 22.05.1997 r.	Kultura, nauka i technika, edukacja, sport i turystyka, opieka zdrowotna, gospodarka, przemysł, handel, ochrona środowiska, infrastruktura i urbanistyka

MIASTO, KRAJ	DOKUMENT, DATA PODPISANIA	ZAKRES WSPÓŁPRACY
Rennes, Francja	Umowa o współpracy, 4.04.1998 r.	Sektor zdrowia i socjalny, gospodarka komunalna, współpraca międzyszkolna, uniwersytecka, kulturalna, gospodarcza oraz między mieszkańcami
Charków, Ukraina	Porozumienie o współpracy, 24.09.1998 r.	Gospodarka komunalna, międzynarodowe targi, zdrowie i opieka społeczna, sport, nauka, kultura
Győr, Węgry	Umowa o partnerstwie, 31.01.2008 r.	Kultura, sport, edukacja, działalność samorządowa
Kutaisi, Gruzja	Porozumienie o współpracy, 6.07.2009 r.	Nauka, kultura, sport, realizacja wspólnych projektów wspieranych przez Ministerstwo Spraw Zagranicznych i Unię Europejską, korzystanie z doświadczeń w pozyskiwaniu środków pomocowych, zarządzanie miastem
Ra'anana, Izrael	Umowa o współpracy, 21.06.2010 r.	Zarządzanie miastem, kultura, oświata, nauka, gospodarka, turystyka, sport, ochrona zdrowia mieszkańców, ochrona środowiska, współpraca organizacji pozarządowych, kontakty między społecznościami miast

Źródło: Urząd Miasta Poznania

Wybrane nagrody, rankingi i konkursy, w których Miasto Poznań wzięło udział w latach 2015–2016 (do marca włącznie)

WYSZCZEGÓLNIENIE	ORGANIZATOR	ROK
I MIEJSCE		
Doing Business in Poland	Bank Światowy	2015
Gala Biegów Masowych	BiegiMasowe.pl	2015
Inwestycja Roku	Krajowa Izba Gospodarki Nieruchomościami	2015
Przemysłowa Inwestycja Roku	Narodowy Fundusz Ochrony Środowiska i Gospodarki Wodnej oraz serwis Tereny Inwestycyjne Info	2015
Polska Pięknieje – 7 Cudów Funduszy Europejskich	Ministerstwo Rozwoju Regionalnego	2015
Samorząd od Serca	POLPHARMA	2015
Srebrny Laur	Związek Miast Polskich	2016
Zielone miasta – w stronę przyszłości	Ministerstwo Środowiska	2015
II MIEJSCE		
Miasto Najatrakcyjniejsze dla biznesu	Miesięcznik „Forbes”	2015
Miasto Najlepsze do Życia	Diagnoza Społeczna	2015
System Sportu Młodzieżowego	Ministerstwo Sportu i Turystyki	2015

WYSZCZEGÓLNIENIE	ORGANIZATOR	ROK
III MIEJSCE		
Konkurs Lebendige Stadt	Fundacja Lebendige Stadt	2015
Ranking Miast Uczących się	Polityka Insight przy współpracy Fundacji Schumana i Fundacji Konrada Adenauera w Polsce	2015
Ranking Reputacji Miast Wojewódzkich	Fundacja na rzecz Reputacji Marki „Premium Brand”	2016
WYRÓŻNIENIA		
City Outsourcing Stars	Fundacja Pro Progressio	2015
ECO-MIASTO	Ambasada Francji	2015
FDI European Cities & Regions of the Future	Financial Times Business	2016
FDI Polish Cities & Regions of the Future 2015/2016	Financial Times Business	2015
Miasto Otwarte	Fundacja „Inna Przestrzeń”	2015
ICT Summit	Polska Agencja Rozwoju Przedsiębiorczości	2015
Urząd Miasta Przyjazny Podatnikom i Doradcom Podatkowym	Zarząd Wielkopolskiego Oddziału Krajowej Izby Doradców Podatkowych z Poznaniu	2015

Źródło: Urząd Miasta Poznania

HONOROWY OBYWATEL MIASTA POZNANIA ORAZ ZASŁUŻENI DLA MIASTA POZNANIA W 2015 R.

Honorowe Obywatelstwo Miasta Poznania

Agnieszka Duczmal – dyrektor i kierownik artystyczny Orkiestry Kameralnej Polskiego Radia „Amadeus”

Tytuł „Zasłużony dla Miasta Poznania”

prof. dr hab. Jacek Wiesiołowski – historyk, profesor Instytutu Historii PAN, redaktor naczelny „Kroniki Miasta Poznania”

Jania Šubrova – dyrektor Biblioteki im. Jiriego Marena w Brnie

Towarzystwo Miłośników Lwowa i Kresów Południowo-Wschodnich – Oddział w Poznaniu

Eleni (Helena Tzoka) – piosenkarka

Michał Grudziński – aktor

LAUREACI NAGRÓD MIASTA POZNANIA

Nagroda Naukowa

prof. zw. dr hab. Marek Hendrykowski – za wybitny dorobek naukowy w dziedzinie filmoznawstwa

Nagroda Artystyczna

prof. dr hab. Aleksander Kuczma – za inspirującą i świeżą postawę twórczą oraz za wychowanie kilku pokoleń designerów

Nagroda Sportowa dla zawodnika

Iwona Matkowska (zapasy) – za zajęcie w 2014 r. II miejsca na Mistrzostwach Świata w Taszkencie oraz I miejsca na Wojskowych Mistrzostwach Świata w amerykańskiej bazie McGuire-Dix-Lakehurst

Nagroda Sportowa dla trenera

Władysław Stecyk (zapasy) – trener Iwony Matkowskiej uznanej za najlepszego sportowca Wojska Polskiego w 2014 r. w sporcie wyczynowym

LAUREACI KONKURSÓW: „NAGRODA MIASTA POZNANIA ZA WYRÓZNIAJĄCĄ SIĘ PRACĘ DOKTORSKĄ” I „NAGRODA MIASTA POZNANIA ZA WYRÓZNIAJĄCĄ SIĘ PRACĘ MAGISTERSKĄ” W ROKU AKADEMICKIM 2015/2016

Nagrodzone prace doktorskie

Agnieszka Belter

Tytuł: „Strukturalne aspekty miRNA swoistych dla guzów mózgu”

Uczelnia: Polska Akademia Nauk w Poznaniu

Promotor: prof. dr hab. Mirosława Z. Naskręt-Barciszewska

Małgorzata Kucińska

Tytuł: „Ocena możliwości zastosowania nowych funkcjonalizowanych ftalocjanin w terapii fotodynamicznej chorób nowotworowych”

Uczelnia: Uniwersytet Medyczny im. Karola Marcinkowskiego w Poznaniu

Promotor: prof. UM dr hab. Marek Murias

Michał Krzyżaniak

Tytuł: „Obraz bitwy o Poznań (1945) w świetle dokumentów i materiałów niemieckich”

Uczelnia: Uniwersytet im. Adama Mickiewicza w Poznaniu

Promotor: prof. dr hab. Krzysztof Rzepa

Wyróżnione prace doktorskie

Adrian Franczyk

Tytuł: „Mono- i dwufunkcyjne silseskwioxany – synteza i zastosowanie w kompozytach polimerowych”

Uczelnia: Uniwersytet im. Adama Mickiewicza w Poznaniu

Promotor: prof. dr hab. Bogdan Marciniec oraz prof. dr hab. Krzysztof Matyjaszewski

Michał Staszaków

Tytuł: „Ocena efektywności działalności parków technologicznych w Polsce i na świecie”

Uczelnia: Uniwersytet Ekonomiczny w Poznaniu

Promotor: prof. UEP dr hab. Beata Stępień

Katarzyna Ratajczak

Tytuł: „Badanie struktury układu wentylacyjnego w aspekcie energooszczędności dla krytych basenów kąpielowych”

Uczelnia: Politechnika Poznańska

Promotor: prof. dr hab. inż. Edward Szczechowiak

Bartosz Wieczorek

Tytuł: „Studia nad rozwojem środków lokomocji techniki asystującej na przykładzie innowacyjnych wózków inwalidzkich i ich rodzin”

Uczelnia: Politechnika Poznańska

Promotor: prof. dr hab. inż. Bogdan Branowski

Łukasz Kłapiszewski

Tytuł: „Zaawansowane układy hybrydowe krzemionka-lignina”

Uczelnia: Politechnika Poznańska

Promotor: prof. dr hab. inż. Teofil Jesionowski

Nagrodzone prace magisterskie

Martyna Kaczmarek

Tytuł: „Projekt koncepcyjny zagospodarowania terenów przy Wielospecjalistycznym Szpitalu Miejskim im. Józefa Strusia w Poznaniu”

Uczelnia: Uniwersytet Przyrodniczy w Poznaniu

Promotor: dr inż. arch. Gabriela Klause

Tomasz Staśkiewicz

Tytuł: „Analiza współpracy koła tramwajowego z szyną w warunkach rzeczywistej eksploatacji”

Uczelnia: Politechnika Poznańska

Promotor: dr inż. Bartosz Firlik

Daria Waszak

Tytuł: „Gwara poznańska we współczesnej przestrzeni miasta”

Uczelnia: Uniwersytet im. Adama Mickiewicza w Poznaniu

Promotor: prof. UAM dr hab. Małgorzata Witaszek-Samborska

Wyróżnione prace magisterskie

Agata Budzyńska

Tytuł: „Koncepcja zagospodarowania wybranych wnętrz międzyblokowych na osiedlu Dębina w Poznaniu ze szczególnym uwzględnieniem potrzeby rekreacji osób starszych”

Uczelnia: Uniwersytet Przyrodniczy w Poznaniu

Promotor: dr inż. Bożena Łukasik

Monika Neumann

Tytuł: „Studium panoram Poznania oraz wytyczne do ochrony ekspozycji widokowej”

Uczelnia: Uniwersytet Przyrodniczy w Poznaniu

Promotor: dr hab. inż. arch. Elżbieta Raszeja

Joanna Maciejewska

Tytuł: „Ocena immunofenotypowa i czynnościowa komórek granulocytarnych towarzyszących rakom płuc”

Uczelnia: Uniwersytet Medyczny im. Karola Marcinkowskiego w Poznaniu

Promotor: dr n. biol. inż. Mariusz Kaczmarek

Emil Sierda

Tytuł: „Self-terminating molecular chains for application in spintronics devices” („Samoczynnie zwiernczające się łańcuchy molekularne do zastosowań w urządzeniach spintronicznych”)

Uczelnia: Politechnika Poznańska

Promotor: dr inż. Wojciech Koczorowski

Kornelia Czaja

Tytuł: „Interakcje biologicznie aktywnych azahetarenów z wybranymi niskocząsteczkowymi ligandami – badania eksperymentalne i in silico”

Uczelnia: Uniwersytet Medyczny im. Karola Marcinkowskiego w Poznaniu

Promotor: dr Jacek Kujawski

Beata Krystkowiak

Tytuł: „Jakość wsparcia oferowanego studiującym osobom z wadą słuchu w opiniach studentów niesłyszących i słabosłyszących oraz wykładowców (na przykładzie Uniwersytetu im. Adama Mickiewicza w Poznaniu)”

Uczelnia: Uniwersytet im. Adama Mickiewicza w Poznaniu

Promotor: prof. UAM dr hab. Anna Jakoniuk-Diallo

STYPENDYŚCI MIASTA POZNANIA – LAUREACI I FINALIŚCI OGÓLNOPOLSKICH OLIMPIAD PRZEDMIOTOWYCH PODEJMUJĄCY STUDIA W POZNANIU W ROKU AKADEMICKIM 2015/2016

Natalia Blicharz – finalistka XXXIII Olimpiady Języka Łacińskiego, absolwentka Liceum im. św. Tomasza z Akwinu w Józefowie, studentka Uniwersytetu im. Adama Mickiewicza w Poznaniu

Wojciech Chojnacki – finalistka LXVI Olimpiady Matematycznej, absolwent Liceum Ogólnokształcącego św. Marii Magdaleny w Poznaniu, student Uniwersytetu im. Adama Mickiewicza w Poznaniu

Bartosz Dobies – laureat XXVII Olimpiady Filozoficznej, absolwent I Liceum Ogólnokształcącego im. Marii Skłodowskiej-Curie w Szczecinie, student Uniwersytetu Ekonomicznego w Poznaniu

Franciszek Dydowicz – finalistka XLIV Olimpiady Biologicznej, absolwent I Liceum Ogólnokształcącego im. Karola Marcinkowskiego w Poznaniu, student Uniwersytetu Medycznego im. Karola Marcinkowskiego w Poznaniu

Adrianna Dziurian – finalistka XXXIII Olimpiady Języka Łacińskiego, absolwentka I Liceum Ogólnokształcącego im. Stefana Czarnieckiego w Chełmie, studentka Uniwersytetu im. Adama Mickiewicza w Poznaniu

Wojciech Fica – finalistka XXII Olimpiady Informatycznej, absolwent XIV Liceum Ogólnokształcącego im. Polonii Belgijskiej we Wrocławiu, student Uniwersytetu im. Adama Mickiewicza w Poznaniu

Martyna Frątczak – laureatka XLIV Olimpiady Biologicznej, absolwentka Liceum Ogólnokształcącego św. Marii Magdaleny w Poznaniu, studentka Uniwersytetu Przyrodniczego w Poznaniu

Marta Gomolla – laureatka XXXVI, XXXVII i XXXVIII Olimpiady Języka Niemieckiego, absolwentka Publicznego Liceum Ogólnokształcącego nr II z Oddziałami Dwujęzycznymi im. Marii Konopnickiej w Opolu, studentka Uniwersytetu im. Adama Mickiewicza w Poznaniu

Aleksandra Jańczak – laureatka XXXIX Olimpiady Artystycznej w sekcji historii sztuki, absolwentka Liceum Ogólnokształcącego św. Marii Magdaleny w Poznaniu, studentka Uniwersytetu im. Adama Mickiewicza w Poznaniu

Sarian Jarosz – laureat XL Olimpiady Literatury i Języka Polskiego, absolwent XVIII Liceum Ogólnokształcącego im. Jana Zamoyskiego

w Warszawie oraz Uniwersytetu Warszawskiego, student Uniwersytetu im. Adama Mickiewicza w Poznaniu

Emilia Jędraszek – laureatka XLIV Olimpiady Literatury i Języka Polskiego, absolwentka Liceum Ogólnokształcącego św. Marii Magdaleny w Poznaniu, studentka Uniwersytetu im. Adama Mickiewicza w Poznaniu

Kamil Kaczmarek – laureat LXII oraz finalistka LXIII i LXIV Olimpiady Fizycznej, absolwent VIII Liceum Ogólnokształcącego im. Adama Mickiewicza w Poznaniu, student Uniwersytetu im. Adama Mickiewicza w Poznaniu

Sebastian Kaczor – laureat LXI Olimpiady Chemicznej, absolwent Liceum Ogólnokształcącego św. Marii Magdaleny w Poznaniu, student Uniwersytetu im. Adama Mickiewicza w Poznaniu

Krzysztof Kortas – finalistka LXVI Olimpiady Matematycznej, absolwent I Liceum Ogólnokształcącego w Inowrocławiu, student Politechniki Poznańskiej

Michalina Kowala – laureatka XXXVIII Olimpiady Języka Francuskiego, absolwentka II Liceum Ogólnokształcącego im. Generałowej Zamoyskiej i Heleny Modrzejewskiej w Poznaniu, studentka Uniwersytetu im. Adama Mickiewicza w Poznaniu

Mieczysław Krawiarz – laureat LXVI Olimpiady Matematycznej, absolwent VIII Liceum Ogólnokształcącego im. Adama Mickiewicza w Poznaniu, student Uniwersytetu im. Adama Mickiewicza w Poznaniu

Faustyna Krawiec – laureatka XXXIX Olimpiady Języka Angielskiego, absolwentka I Liceum Ogólnokształcącego w Swarzędzu Fundacji Edukacji Społecznej „EKOS”, studentka Politechniki Poznańskiej

Michał Kwiecień – laureat XXIV Olimpiady Filozoficznej, absolwent XIII Liceum Ogólnokształcącego w Szczecinie oraz Uniwersytetu Szczecińskiego, student Uniwersytetu im. Adama Mickiewicza w Poznaniu i Uniwersytetu Ekonomicznego w Poznaniu

Malwina Malinowska – finalistka XLIV Olimpiady Biologicznej, absolwentka I Liceum Ogólnokształcącego im. Marii Skłodowskiej-Curie w Pile, studentka Uniwersytetu Medycznego im. Karola Marcinkowskiego w Poznaniu

Anna Mrotek – laureatka XLIV Olimpiady Biologicznej, absolwentka Liceum Ogólnokształcącego im. Tadeusza Kotarbińskiego w Sępólnie Krajeńskim, studentka Uniwersytetu Medycznego im. Karola Marcinkowskiego w Poznaniu

Filip Sawczak – laureat LX i LXI Olimpiady Chemicznej oraz laureat XLIII i XLIV Olimpiady Biologicznej, absolwent I Liceum Ogólnokształcącego im. Bolesława Krzywoustego w Głogowie, student Uniwersytetu Medycznego im. Karola Marcinkowskiego w Poznaniu

Sara Shawkat – finalistka XLIV Olimpiady Biologicznej, absolwentka I Liceum Ogólnokształcącego im. Jana Kasprowicza w Inowrocławiu, studentka Uniwersytetu Medycznego im. Karola Marcinkowskiego w Poznaniu

Eryk Szczepański – laureat XXXVII Olimpiady Artystycznej w sekcji plastyki, absolwent Liceum Plastycznego w Gdyni, student Uniwersytetu Artystycznego w Poznaniu.

Jakub Sztyma – finalistka LXVI Olimpiady Matematycznej oraz finalistka LXIV Olimpiady Fizycznej, absolwent V Liceum Ogólnokształcącego z Oddziałami Dwujęzycznymi im. Adama Asnyka w Szczecinie, student Politechniki Poznańskiej

Rafał Świergiel – laureat XLI Olimpiady Historycznej, absolwent I Liceum Ogólnokształcącego im. Karola Marcinkowskiego w Poznaniu, student Uniwersytetu im. Adama Mickiewicza w Poznaniu

Mateusz Umiński – finalistka XLIV Olimpiady Biologicznej, absolwent Publicznego Liceum Ogólnokształcącego nr II z Oddziałami Dwujęzycznymi im. Marii Konopnickiej w Opolu, student Uniwersytetu Medycznego im. Karola Marcinkowskiego w Poznaniu

Oskar Wiśniewski – laureat XL Olimpiady Geograficznej oraz finalistka XLIV Olimpiady Biologicznej, absolwent I Liceum Ogólnokształcącego im. Stanisława Dubois w Koszalinie, student Uniwersytetu Medycznego im. Karola Marcinkowskiego w Poznaniu

Szymon Wolarz – finalistka XXII Olimpiady Informatycznej, absolwent VIII Liceum Ogólnokształcącego im. Adama Mickiewicza w Poznaniu, student Politechniki Poznańskiej

STYPENDIA ARTYSTYCZNE, NAUKOWE I SPORTOWE PRYZNANE PRZEZ MIASTO POZNAŃ W 2015 R.

Stypendia artystyczne dla młodych twórców

Monika Błaszczak (teatr, choreografia, taniec) – za szczególną aktywność artystyczną i kulturalną w działalności szkolnej i pozaszkolnej

Julianna Dorosz (teatr) – za obiecujący debiut i udany sezon teatralny w Teatrze Animacji, za talent i niezwykle zdolności wokalne

Robert Gruszewski (architektura wnętrz) – za dokonania artystyczne i projektowe oraz promocję problematyki związanej z architekturą i sztuką

Adrian Kolarczyk (sztuki plastyczne) – za twórczą i oryginalną aktywność artystyczną w zakresie sztuk plastycznych

Damian Kurek (muzyka) – za wybitne osiągnięcia artystyczne oraz bogatą działalność koncertową

Justyna Maria Olszewska (rzeźba) – za znaczący dorobek artystyczny, na który składają się wystawy indywidualne, zbiorowe, liczne projekty, publikacje prac w Internecie oraz w magazynach o sztuce

Damian Reniszyn (sztuki wizualne) – za szczególne osiągnięcia w obszarze obiektu i jego performatyki z udziałem własnym oraz publiczności, za nowe propozycje w kontekście stosunku do obiektu i jego oglądu za pomocą kamery i działania

Piotr Scholz (muzyka) – za wybitne osiągnięcia artystyczne w dziedzinie muzyki oraz aktywne propagowanie poznańskiego środowiska jazzowego w Polsce i za granicą

Karolina Maria Siwiak (malarstwo) – za wybitne osiągnięcia artystyczne w dziedzinie malarstwa i rysunku w latach 2009–2015

Adrian Wykrota (fotografia) – za wybitne, międzynarodowe i ogólnopolskie osiągnięcia na polu fotografii dokumentalnej,

reportażu i fotografii ulicznej, uznany za jednego z trzydziestu najbardziej utalentowanych fotografów młodego pokolenia z całego świata i ujęty na liście „Top 30 under 30” (Magnum Photos)

Stypendia naukowe dla młodych badaczy

Michał Piotr Antoszczak (Uniwersytet im. Adama Mickiewicza/Chemia) – za pionierskie i unikatowe w skali światowej badania w zakresie chemicznej modyfikacji salinomycyny oraz aktywności przeciwnowotworowej i przeciwdrobnoustrojowej jej pochodnych

Marta Balcerk-Kosiarz (Uniwersytet im. Adama Mickiewicza/Administracja samorządowa) – za wybitną działalność naukową i dydaktyczną oraz pracę na rzecz społeczności akademickiej w trakcie czteroletniego Studium Doktoranckiego na Wydziale Nauk Politycznych i Dziennikarstwa Uniwersytetu im. Adama Mickiewicza w Poznaniu

Mateusz Balcerzak (Politechnika Poznańska/Nanotechnologia) – za wybitne osiągnięcia naukowe w dziedzinie inżynierii materiałowej, a w szczególności inżynierii nanomateriałów wodorochłonnych, osiągnięcia te znalazły swój wyraz w publikacjach naukowych oraz zgłoszeniach patentowych

Monika Beszterda (Uniwersytet Przyrodniczy/Chemia) – za wyróżniającą działalność naukową i dydaktyczną w trakcie realizacji dysertacji doktorskiej na Uniwersytecie Przyrodniczym w Poznaniu

Michał Ceglowski (Uniwersytet im. Adama Mickiewicza/Chemia) – za cykl publikacji dotyczących otrzymywania oraz zastosowania zmiataczy molekularnych na bazie funkcjonalnych materiałów

Michał Kazimierz Niemczak (Politechnika Poznańska/Technologia chemiczna) – za opracowanie nowatorskich metod syntezy nieopisanych w literaturze cieczy jonowych o działaniu chwastobójczym

Anita Marta Owczarzak (Uniwersytet im. Adama Mickiewicza/Chemia biologiczna) – za wyróżniające osiągnięcia naukowe związane z syntezą, badaniami strukturalnymi oraz biologicznymi związków o potencjalnym lub stwierdzonym działaniu terapeutycznym, w szczególności tioamidów i ich kompleksów z metalami, mające odzwierciedlenie w licznych publikacjach i komunikatach naukowych

Magdalena Paczkowska (Uniwersytet Medyczny im. Karola Marcinkowskiego/Farmacja) – za wyróżniające osiągnięcia naukowe w pracy badawczej, dotyczącej badań preformulacyjnych substancji aktywnych farmakologicznie w zakresie opracowania dla nich nośników zwiększających efektywność i bezpieczeństwo farmakoterapii

Piotr Rzymski (Uniwersytet Medyczny im. Karola Marcinkowskiego/Biologia) – za działalność naukową, dydaktyczną oraz popularyzatorską

Nadia Sawicka-Gutaj (Uniwersytet Medyczny im. Karola Marcinkowskiego/Medycyna) – za wyróżniające osiągnięcia naukowe w trakcie odbywania stacjonarnych studiów doktoranckich na Uniwersytecie Medycznym im. Karola Marcinkowskiego w Poznaniu

Piotr Trąpczyński (Uniwersytet Ekonomiczny/Gospodarka

międzynarodowa) – za dotychczasowy dorobek naukowy z zakresu biznesu międzynarodowego i konkurencyjności przedsiębiorstw
Kosma Woliński (Uniwersytet Medyczny im. Karola Marcinkowskiego/ Medycyna) – za wybitne osiągnięcia naukowe w dziedzinie medycyny

Stypendia sportowe dla seniorów

Joanna Fiodorow (AZS Organizacja Środowiskowa) – lekka atletyka
Dawid Grabowski (KS Poznań) – wioślarstwo
Tomasz Kaczor (KS Warta) – kajakarstwo
Michał Kudła (KS Poznań) – kajakarstwo
Bogna Józwiak (AZS Organizacja Środowiskowa) – szermierka
Iwona Matkowska (WKS Grunwald) – zapasy
Monika Michalik (WKS Grunwald) – zapasy
Tadeusz Michalik (KS Sobieski) – zapasy
Karol Robak (AZS Organizacja Środowiskowa) – taekwondo
Bartosz Stabno (KS Poznań) – kajakarstwo
Vincent Słomiński (KS Stomil) – kajakarstwo
Jan Szymański (AZS AWF) – tyżwiarstwo
Adam Wicenciak (KW z roku 1904) – wioślarstwo
Ewelina Wicherska (PKB) – boks
Ewelina Wojnarowska (KS Warta) – kajakarstwo

Stypendia sportowe dla młodzieży

Kinga Banach (AZS Organizacja Środowiskowa) – koszykówka
Michał Bielawski (WKS Grunwald) – zapasy
Ariana Borkowska (PTW Tryton) – wioślarstwo
Marika Chrzanowska (AZS UAM) – szermierka
Kamila Ciba (AZS Organizacja Środowiskowa) – lekka atletyka
Kamila Cibicka (AZS Organizacja Środowiskowa) – taekwondo
Klaudia Gertchen (MUKS) – koszykówka
Patryk Grzelka (AZS AWF) – kajakarstwo
Jan Janasik (KW z roku 1904) – wioślarstwo
Patrycja Klatt (MUKS) – koszykówka
Anna Kniż (UMKS Niesłyszających) – lekka atletyka
Malwina Kopron (AZS Organizacja Środowiskowa) – lekka atletyka
Szymon Kozłowski (AZS AWF) – szermierka
Bartosz Kubalewski (KS Poznań) – rugby
Michał Kudła (KS Poznań) – kajakarstwo
Gerard Kurniczak (KS Sobieski) – zapasy
Mikołaj Kurpisz (Fundacja PBG Basket Junior) – koszykówka
Natalia Lewińska (AZS Organizacja Środowiskowa) – hokej na trawie
Kacper Majchrzak (KS Warta) – pływanie
Daria Marciniak (AZS Organizacja Środowiskowa) – koszykówka

Roxana Michałowicz (AZS Organizacja Środowiskowa) – hokej na trawie
Albert Millert (AZS Organizacja Środowiskowa) – taekwondo
Dawid Najdul (KS Poznań) – rugby
Dominik Nowacki (KS Warta) – kajakarstwo
Katarzyna Nowak (UMKS Niesłyszających) – lekka atletyka
Marta Nowicka (MUKS) – koszykówka
Karolina Olszewska (AZS Organizacja Środowiskowa) – koszykówka
Adam Pawłowski (AZS Organizacja Środowiskowa) – lekka atletyka
Łukasz Piochacz (KS Warta) – kajakarstwo
Aleksandra Podlaska (AZS Organizacja Środowiskowa) – hokej na trawie
Weronika Prentka (UKS City Zen) – pletwonurkowanie
Damian Prentki (KS Poznań) – kajakarstwo
Filip Pruefer (Fundacja PBG Basket Junior) – koszykówka
Tomasz Rachwał (KS Poznań) – wioślarstwo
Damian Rewers (KW z roku 1904) – wioślarstwo
Karol Robak (AZS Organizacja Środowiskowa) – taekwondo
Weronika Rutkowska (AZS Organizacja Środowiskowa) – tenis
Łukasz Rybakowski (KS Warta) – kajakarstwo
Sylvia Siemienas (MUKS) – koszykówka
Weronika Sikora (WKS Grunwald) – zapasy
Daria Skoraszewska (AZS Organizacja Środowiskowa) – hokej na trawie
Vincent Słomiński (KS Stomil) – kajakarstwo
Bartosz Stabno (KS Poznań) – kajakarstwo
Natasza Suszyńska (AZS Organizacja Środowiskowa) – hokej na trawie
Damian Szymczak (Fundacja PBG Basket Junior) – koszykówka
Mateusz Świętek (KW z roku 1904) – wioślarstwo
Marcin Wesołowski (AZS AWF) – gimnastyka sportowa
Kinga Woźniak (AZS Organizacja Środowiskowa) – koszykówka
Patrycja Wyciszkiwicz (SL Olimpia) – lekka atletyka
Wiktor Zieliński (SKB Hades) – bilard

NAUKOWCY I ARTYŚCI WYGLASZAJĄCY WYKŁADY OTWARTE NA POZNAŃSKICH UCZELNIACH W RAMACH PROGRAMU „AKADEMICKI I NAUKOWY POZNAŃ” W 2015 R.

Prof. Martin Schmeding (Niemcy) – wykład otwarty na Akademii Muzycznej w Poznaniu, wykład połączony z koncertem – interpretacja dzieł Jana Sebastiana Bacha
Prof. Gil Kalai (Izrael) – wykład otwarty na Uniwersytecie im. Adama Mickiewicza w Poznaniu pt. „What can we learn from a failure of quantum computer”
Prof. Marjan Svetličič (Słowenia) – wykład otwarty na Uniwersytecie

Ekonomicznym w Poznaniu pt. „How to make a strong first impression”
Prof. Karl Stampfer (Austria) – wykład otwarty na Uniwersytecie Przyrodniczym w Poznaniu pt. „Costs of mechanised forest operations in mountain regions and flat terrains”
Dr Masato Kajimoto (Chiny) – wykład otwarty na Uniwersytecie im. Adama Mickiewicza w Poznaniu pt. „Are we all journalists now? Rethinking the role of journalism in mediating public conversations”
Prof. Dr Michael Wink (Niemcy) – wykład otwarty na Uniwersytecie Przyrodniczym w Poznaniu pt. „Why is Homo sapiens such a successful species? A story of success and destruction”
Prof. Dr Asunción Gómez-Pérez (Hiszpania) – wykład otwarty na Politechnice Poznańskiej pt. „Maximising (Re)Usability of Resources using Linked Data”
Prof. David de la Croix (Belgia) – wykład otwarty na Uniwersytecie Ekonomicznym w Poznaniu pt. „Does fertility react to economic incentives, and does it matter”
Prof. Paul Muldoon (Irlandia) – wykład otwarty na Uniwersytecie im. Adama Mickiewicza w Poznaniu pt. „Gathering Mashrooms-a poetry reading with commentary”
Dr László Andor (Węgry) – wykład otwarty na Uniwersytecie Ekonomicznym w Poznaniu pt. „Fair mobility in the European Union”
Prof. dr hab. W. Haio Zimmermann (Niemcy) – wykład otwarty na Uniwersytecie im. Adama Mickiewicza w Poznaniu pt. „Settlement continuity on the Geest in the Elbe-Weser Dreieck from the Pre-Roman Iron Age to the Middle Ages”
Prof. Peter Schieberle (Niemcy) – wykład otwarty na Uniwersytecie Przyrodniczym w Poznaniu pt. „The Chemistry of Food Flavors: Simply Pleasure or Beyond?”
Prof. Rachel Green (USA) – wykład otwarty na Uniwersytecie im. Adama Mickiewicza w Poznaniu pt. „mRNA surveillance starts on the ribosome: biochemical and ribosomal profiling approaches”
Prof. Jean-Marie Lehn (Francja) – wykład otwarty na Uniwersytecie im. Adama Mickiewicza w Poznaniu pt. „From Matter to Life: Chemistry? Chemistry!”
Prof. Maciej S. Buchowski (USA) – wykład otwarty na Uniwersytecie Przyrodniczym w Poznaniu pt. „Energy balance in humans: science and Health”
Prof. dr hab. Henning Lobin (Niemcy) – wykład otwarty na Uniwersytecie im. Adama Mickiewicza w Poznaniu pt. „Die Engelbart-Galaxis. Vom Lesen und Schreiben in der digitalen Welt”
Prof. Ian Hodder (USA) – wykład otwarty na Uniwersytecie im. Adama Mickiewicza w Poznaniu pt. „Human-thing entanglement: some new ideas, methods, applications”
Prof. dr Vassilis Klissouras (Grecja) – wykład otwarty w Akademii Wychowania Fizycznego pt. „Epigenetic Perspective of Human Performance: The Power of the Mind”
Prof. Wolfgang Lamers (Niemcy) – wykład otwarty na Uniwersytecie im. Adama Mickiewicza w Poznaniu pt. „Egal, wie ein Kind beschaffen

ist, es hat das Recht, alles Wichtige über die Welt zu erfahren, weil es in dieser Welt lebt”
Prof. Ilan Alon (Norwegia) – wykład otwarty na Uniwersytecie Ekonomicznym w Poznaniu pt. „Emerging markets multinationals: the case China”
Prof. Bruno Simma (Niemcy) – wykład otwarty na Uniwersytecie im. Adama Mickiewicza w Poznaniu pt. „Przyszłość arbitrażu w prawie międzynarodowym”

NAGRODZENI I WYRÓŻNIENI W KONKURSIE „POZNAŃSKI WOLONTARIUSZ ROKU” W 2015 R.

Nagrody

Kategoria młodzieżowa – Magdalena Szczepaniak
Kategoria 50+ – Urszula Krzyżńska
Kategoria indywidualna – Marta Hudak-Nowak
Kategoria zespołowa – Zespół Szkół Mechanicznych im. KEN
Wolontariat pracowniczy – Program Wolontariatu Pracowniczego Grupy Beiersdorf – Nivea

Wyróżnienia

Kategoria młodzieżowa – Małgorzata Kaczmarek, Marcin Przybyszewski
Kategoria 50+ – Maria Adamczyk, Jolanta Golańska, Bogumiła Okupniak
Kategoria indywidualna – Agnieszka Kubicka
Kategoria zespołowa – Fundacja Pomocna Mama, Ekipa Szyciowa Drużyny Szpiku

NAGRODZENI ODZNAKAMI ŻŁOTEJ I SREBRNEJ RÓŻY W 2015 R.

Nagrodzony odznaką Złotej Róży

Alfons Bliski – za wieloletnią współpracę przy realizacji zadań związanych z budową infrastruktury na Osiedlu Świerczewo
Ryszard Grobelny – Honorowa Złota Róża

Nagrodzeni odznaką Srebrnej Róży

Arlęta Matuszewska – Osiedle Strzeszyn
Małgorzata Paluszczak-Cwiernia – Osiedle Strzeszyn
Wojciech Bratkowski – Osiedle Strzeszyn
Agnieszka Gabrysiak – Aquanet SA
Ewa Dziejma – Osiedle Smochowice
Dorota Cymerys – Osiedle Podolany
Jan Leszek Leszczyński – Osiedle Podolany
Bolko Matuszewski – Osiedle Podolany
Mikołaj Illukowicz – Osiedle Podolany

Małgorzata Strecker – Osiedle Podolany
 Artur Kosonowski – Osiedle Podolany
 Monika Jankowska – Osiedle Podolany
 Tomasz Jankowski – Osiedle Podolany
 Andrzej Szypura – Wykonawca

LAUREACI KONKURSU „ZIELONY POZNAŃ 2015”

Ogrody przydomowe

I miejsce – Alicja Skórka (Rada Osiedla Podolany)
 II miejsce – Marta Wasielewska (Rada Osiedla Fabianowo-Kotowo)
 III miejsce – Iwona Jarosz (Rada Osiedla Święty Łazarz)

Balkony, tarasy, loggie i okna

I miejsce – Kamila Jasiak (Rada Osiedla Jeżyce)
 II miejsce – Iwona Tomaszewska-Słomińska (Rada Osiedla Stare Miasto)
 III miejsce – Janina Jurdzińska (Rada Osiedla Warszawskie-Maltańskie-Pomet)

Działki na terenach rodzinnych ogrodów działkowych

I miejsce – Paweł Marciniak (Rodzinny Ogród Działkowy Relaks-Umultowo)
 II miejsce – Danuta i Stanisław Jakubowscy (Rodzinny Ogród Działkowy Sypniewo)
 III miejsce – Emilia i Henryk Palus (Rodzinny Ogród Działkowy Bielniki)

Zieleńce, kwietniki: osiedlowe, zakładowe, szkolne

I miejsce – Poznańska Spółdzielnia Mieszkaniowa „Winogrady” – os. Wichrowe Wzgórze (Rada Osiedla Nowe Winogrady Północ)
 II miejsce – Przedszkole nr 174 „Królewna Śnieżka” (Rada Osiedla Jana III Sobieskiego i Marysienki)
 III miejsce – Parafia pw. Matki Bożej Zwycięskiej (Rada Osiedla Nowe Winogrady Północ)

Wyróżnienia

Maria Piskorska (Rada Osiedla Morasko-Radojewo) – za bogactwo i różnorodność gatunków i odmian roślin drzewiastych
 Mirosława i Leszek Wojtkowiakowie (Rada Osiedla Górczyn) – za rozwiązania proekologiczne w ogrodzie mające na celu racjonalne gospodarowanie wodą opadową
 Dyrektor Ogrodu Botanicznego Uniwersytetu im. Adama Mickiewicza w Poznaniu za „Ogród Ziółowy” – dla Zofii Chałampowicz-Jabłońskiej (Rada Osiedla Stare Winogrady)

LAUREACI NAGRÓD: NAJLEPSZY DZIELNICOWY MIASTA POZNANIA, POZNAŃSKI STRAŻAK ROKU ORAZ NAJLEPSZY STRAŻNIK STRAŻY MIEJSKIEJ MIASTA POZNANIA W 2015 R.

Najlepszy Dzielnicowy Miasta Poznania

I miejsce – sierżant Krzysztof Torzyński, Komisariat Policji Poznań-Wilda
 II miejsce – starszy sierżant Patrycja Kuszona, Komisariat Policji Poznań-Nowe Miasto
 III miejsce – sierżant Adam Borkowski, Komisariat Policji Poznań-Grunwald

Poznański Strażak Roku

młodszy kapitan Krzysztof Pertman, Jednostka Ratowniczo-Gaśnicza nr 2
 aspirant Marek Paczkowski, Jednostka Ratowniczo-Gaśnicza nr 6
 starszy kapitan Piotr Mądry, Jednostka Ratowniczo-Gaśnicza nr 1
 druh Piotr Skarżyński, Ochotnicza Straż Pożarna Poznań-Głuszyna

Najlepszy Strażnik Straży Miejskiej Miasta Poznania

Iwona Szymczak w kategorii „Najlepszy strażnik szkolny”
 Waldemar Zamiara w kategorii „Najlepszy strażnik rejonowy”

Kalendarium 2015

STYCZEŃ	
9–19.01	XVIII Dzień Judaizmu
11.01	XXIII Finał Wielkiej Orkiestry Świątecznej Pomocy
13.01	Poznańska Gala Sportu 2015
24–25.01	4. Puchar Europy Kadetek we florecie
LUTY	
17–20.02	VII Targi Arena Design
20–22.03	XIV Poznańskie Spotkania Targowe „Książka dla dzieci i młodzieży”
25–27.02	Targi Mody Poznań Fashion Fair
27–28.02	Międzynarodowy Mityng w Pływaniu Synchronicznym „Synchro Poznań Cup”
MARZEC	
1.03–18.04	XV Festiwal Muzyki Pasyjnej i Paschalnej
8.03	XXII Kaziuk Wileński w Poznaniu
10–12.04	Targi Motor Show
14.03	XI Bieg „Maniacka Dziesiątka”
17–28.03	XXV Dni Kultury Francuskiej i Frankofonii
22–29.03	VII Short Waves Festival
23–30.03	44. Międzynarodowy Festiwal Muzyki Współczesnej „Poznańska Wiosna Muzyczna”
24–26.04	Festiwal Fantastyki Pyrkon 2015
27–28.03	VI Targi Aktywni 50+
28.03	Misterium Męki Pańskiej
28–30.03	XII Międzynarodowy Konkurs Skrzypcowy im. Georga Philippa Telemana
28.03–14.06	VII Festiwal Konteksty 2015
KWIECIEŃ	
12.04	8. Poznań Półmaraton
14–16.04	XVIII Poznański Festiwal Nauki i Sztuki
17–19.04	XXX Dni Ułana – Święto 15. Pułku Ułanów Poznańskich

19–26.04	VI Międzynarodowy Festiwal Muzyki Kameralnej „Q’arto Mondl”
21–22.04	VIII Forum Gospodarcze Metropolii Poznań
23–25.04	Spring Break Showcase Festival&Conference
29.04–21.05	World Press Photo 2015
30.04–27.09	VIII KontenerART
MAJ	
1–3.05	Rocznica otwarcia Bramy Poznania ICHOT
2–3.05	8. Poznań za pół ceny
3.05	Wings for Life World Run
5–7.05	14. Międzynarodowe Warsztaty Niepokoju Twórczego „Biennialowa Kieszka Vincenta”
8–15.05	XII Tydzień Bibliotek
8–17.05	Poznań Design Days
14–29.05	VIII Festiwal Kultury Ukraińskiej „Ukraińska Wiosna”
15–17.05	Targi Fit Expo
16.05	Noc Muzeów 2015
16–17.05	Ogólnopolskie Konfrontacje Kapel Dudziarskich
18–23.05	7. Poznań Poetów
20–24.05	Plaża Wolności – Play Safety Beach Volley
23.05–13.06	II Festiwal Kultur Indiańskich w Poznaniu „Made in Native America”
26–31.05	VIII Spotkania Teatralne „Bliscy Nieznajomi”
28–31.05	Juwenalia
28–31.05	Mistrzostwa Europy w Wioślarstwie
29.05	X Teatralna Północ Prób
30.05	Międzynarodowe Bańki Mydlane 2015
31.05	Festyn Zdrowotny i Ogólnopolski Festyn Rodzinny z okazji Dnia Dziecka

31.05–28.06	XII Międzynarodowy Festiwal Chórów Uniwersyteckich „Universitas Cantat 2015”
CZERWIEC	
1–6.06	2. Międzynarodowy Festiwal Teatrów Uniwersyteckich w Języku Francuskim
2–3.06	Enter Music Festival
5–7.06	78. Mistrzostwa Polski Seniorów w Kajakarstwie Klasycznym
6–7.06	VIII Europejski Festiwal Szermierki
8–28.06	25. Malta Festival Poznań
11–14.06	VIII Ethno Port Poznań 2015
11–14.06	Międzynarodowe Zawody Konne w Skokach przez Przeszkody CSI4* – VI Memoriał Macieja Frankiewicza
13.06	Mistrzostwa w Smoczach Łodziach i I Poznań Canoe Challenge
13–28.06	40. Jarmark Świętojański
14–28.06	59. rocznica Powstania Poznańskiego Czerwca 1956 r.
15–21.06	20. Biennale Sztuki dla Dziecka
16.06	Otwarcie nowej ekspozycji w Muzeum Pałacu w Rogalinie
16–21.06	VI Międzynarodowy Dziecięcy Festiwal Folkloru „Kids Fun Folk”
20–21.06	III Dni Twierdzy Poznań
23–26.06	X Poznańska Spartakiada Seniorów
29.06	Święto Patronów Miasta oraz uroczysta sesja Rady Stołecznego Miasta Poznania
30.06–5.07	9. Międzynarodowy Festiwal Sztuki dla Najmłodszych Sztuka Szuka Malucha
LIPIEC	
1–5.07	Gran Turismo Polonia
3–5.07	VI Międzynarodowy Festiwal Kultury Komiksowej Ligatura 2015
10–16.07	8. Międzynarodowy Festiwal Filmów Animowanych „Animator 2015”
11.07	48. Międzynarodowy Maraton Pływacki „Wpław przez Kiekrz”

11–19.07	Międzynarodowy Turniej Tenisowy ATP Challenger „Poznań Open”
19.07	XVII festyn farny Warkocz Magdaleny
24–26.07	Enea Challenge Poznań Triathlon 2015
SIERPIEŃ	
7–14.08	V Transatlantyk Festival Poznań
9–16.08	XV Światowy Przegląd Folkloru „Integracje 2015”
13–16.08	IX Ogólnopolski Festiwal Dobrego Smaku
14.08–5.09	VIII Festiwal Polska Akademia Gitary
20–23.08	Polcon 2015 – 30. Ogólnopolski Konwent Miłośników Fantastyki
21–23.08	IX Festiwal Sztuki Ludowej
22–29.08	XII Międzynarodowy Festiwal Teatrów Tańca „Dancing Poznań 2015”
23–28.08	5. Międzynarodowy Konkurs Organowy im. Feliksa Nowowiejskiego
WRZESIEŃ	
5.09	Otwarcie Laboratorium Wyobraźni w Poznańskim Parku Naukowo-Technologicznym
6.09	Poznań Business Run
6.09–31.10	5. edycja „Senioralni. Poznań”
13.09	Poznań Bike Challenge
19–22.09	Targi Smaki Regionów
19.09–1.10	4. Festiwal Muzyki Organowej i Kameralnej „W łagodnym powiewie”
21–22.09	Poznański Salon Maturzystów „Perspektywy 2015”
22.09	Otwarcie Centrum Badawczego Polskiego Internetu Optycznego (CBPIO)
24–27.09	Tzadiak Poznań Festival
25.09	IX Noc Naukowców
25–27.09	X Weekend z Historią na Trakcie Królewsko-Cesarskim
PAŹDZIERNIK	
3–4.10	4. Festiwal LuxFest 2015
9–11.10	Poznański Festiwal Kryminału Granda

10-18.10	Festiwal Literatury Europy Środkowo-Wschodniej „Endemity”
11.10	16. Poznań Maraton im. Macieja Frankiewicza
12–24.10	IX Art & Fashion Forum
13–19.10	Era Jazzu 2015
15–17.10	26. Targi Regionów i Produktów Turystycznych Tour Salon
16–18.10	Targi Poznań Game Arena
17–18.10	Hobby, Aqua&Zoo, Happy Baby
19–23.10	Tydzień BPO/SSC
22–24.10	VIII Nostalgia Festival Poznań
LISTOPAD	
2–7.11	XXXVIII Międzynarodowy Listopad Poetycki
3–7.11	I Festiwal Słowa w Piosence „Frazy”
4–6.11	XIX Poznańskie Dni Książki nie tylko Naukowej
5–8.11	III Międzynarodowy Konkurs Wokalny Muzyki Dawnej „Canticum Gaudium”
7–15.11	Festiwal Poznań Baroque
8.11–13.12	XV Festiwal Sztuki Słowa „Verba Sacra”
11.11	Imieniny Ulicy Święty Marcin
12–13.11	Racketlon Fairplayce Cup 2015
14.11.–13.12	9. Biennale Fotografii Eksploracja
16–19.11	I Ogólnopolski Konkurs Perkusyjny
16–29.11	X Jazz Festival Made in Chicago
18–22.11	19. Międzynarodowy Festiwal Filmów Dokumentalnych „Off Cinema”
28.11–12.12	XIII Poznański Festiwal Mozartowski
29.11–6.12	XXXIII Międzynarodowy Festiwal Filmów Młodego Widza „Ale Kino!”
GRUDZIEŃ	
1.12	Otwarcie Wielkopolskiego Centrum Zaawansowanych Technologii
4–30.12	XVI Betlejem Poznańskie
5–6.12	Lech Cup U-12
10–13.12	Międzynarodowe Halowe Zawody w Skokach przez Przeszkody „Cavaliada”

11.12	Inauguracja działalności Inkubatora Kultury „Pireus” na Łazarzu
11–13.12	VII Festiwal Sztuki i Przedmiotów Artystycznych
11–13.12	X STIHL Poznań Ice Festival
27.12	97. rocznica wybuchu powstania wielkopolskiego 1918–1919
31.12	Sylwester miejski

Introduction



fol. Karolina Adamska

Poznań, one of the oldest and largest Polish cities. It is the historical capital of the Wielkopolska region, in which 1000 years ago the Polish state was born. Today, Poznań is an important centre of industry, trade, culture, higher education and science. It is also one of the leading cities in Poland in terms of its economy.

Poznań is the only Polish city outside Warsaw, which is located at the intersection of two corridors of the underlying trans-European transport network TEN-T: The North Sea - The Baltic Sea and the Baltic Sea - Adriatic, serving as the base city - node. It is situated midway between Berlin and Warsaw, 160 km from the Polish-German border. It is an important junction, linking 7 interregional and international roads. Through Poznań goes the section of the A2 motorway from Konotopa (near Warsaw) to Świecko (with 26 km motorway ring road in the southern part of the city). It will eventually lead from the Polish-German border through Poznań and Warsaw to the border with Belarus in Terespol. The city has an international Airport Poznań-Ławica, with two modern passenger terminals, cargo terminal and a terminal for general aviation traffic. The airport has regular connections with European cities, including the major metropolitan areas, such as London, Madrid, Paris, Rome and Frankfurt. In 2015 the passenger traffic exceeded 1.5 million travelers.

In the city there is also a military airport Krzesiny with a base of multipurpose aircraft F-16.

Poznań is one of the urbanized cities. Almost 44% of the surface i.e. 262 km², is well built-up area. Poznań is inhabited by approx. 544.6 thousand people and the population density is 2.1 thousand inhabitants / km². Poznań is characterised by a high level of technical infrastructure. Over 90% of the population uses water and sewage networks, and more than 80% – the gas network. There are 251.3 thousand dwellings in the city. The average apartment covers area of 65 m² and is inhabited by the average less than 2.5 people.

Poznań, as well as the whole Wielkopolska region, is famous in Poland for its excellent economy, high work discipline and thriftiness. It is making effective use of the favourable conditions resulting from the political and economic transformations in Poland. This rapidly developed institutional system of business environment, which consists of network of financial institutions, consulting companies, enterprise associations, universities and schools of business education. There is an increasing interest of entrepreneurs in the cluster initiatives and an offer of subzones of Kostrzyn Special Economic Zone. The current, positive economic development of the city, as suggested by the highest in Poland (after Warsaw) the level of gross

domestic product, is also the effect of the restructuring of large industrial plants and, to a high degree, of the growing role of small and medium-sized companies. The service sector dominates in economy, as in other developed European cities. There is also a strong manufacturing sector, particularly the automotive industry, pharmaceuticals, electrical engineering, chemical and food industries. The leading manufacturers in the country are in their respective industries: Apator Powogaz SA, Bridgestone Poznań Sp. z o.o., Exide Technologies SA, GlaxoSmithKline Pharmaceuticals SA, H. Cegielski Poznań SA, Nivea Polska Sp. z o.o., Kompania Piwowarska SA, Unilever Polska SA, Volkswagen Poznań Sp. z o.o., Wrigley Poland Sp. z o.o. In Poznan, there are more than 100 thousand businesses and the number of enterprises with foreign investment is one of the highest in Poland. The unemployment rate in Poznań is among the lowest in the country and does not exceed 3%.

In the economy of Poznan, increasingly important role is played by innovation and creative sectors, including strong environmental start-ups. The city hosts Concordia Design – Poland's first design centre for business and creativity, and a modern school of design - School of Form. There are new platforms and networks to support the development of clustering and advanced technologies.

Poznan, despite growing competition in this area, is the unquestionable capital of the trade in Poland. Every year, on an area of 150 thousand m² there are organized dozens of national and international events and exhibitions, trade fair. Last year it was attended by over 9.5 thousand exhibitors from Poland and from abroad. The Poznan International Fair, which in 2015 became wholly

owned by the City of Poznan, is unquestionable leader among Polish exhibitors – has almost half of the domestic market of exhibition space and 34% of the market exhibitors. It is also the largest exhibition organizer in Central and Eastern Europe and occupies 25th place in terms of the size of existing infrastructure in Europe. As the only centre in Poland, Poznan is included in the world ranking of fair cities AUMA.

Poznan is one of the main locations of foreign investments. Key advantages of Poznan, as determined by the high investment attractiveness, are: the potential of human capital, the high level of knowledge of foreign languages among the inhabitants, quality of life, developed network of national and international transport connections, the availability of modern office space of the highest class. Since 1990, the value of investments realized in the city equalled USD 9 billion. The greatest interest of foreign investors has industrial production, primarily the automotive, food and pharmaceutical, as well as trade and services. Especially rapidly is growing market for office space for rent, and external business services, mainly ITO and F & A. Two-thirds of the foreign capital comes from Germany, Great Britain, France, Japan and the US, and the largest investors include: Beiersdorf, Bridgestone, GlaxoSmithKline, Grupa Veolia, Exide Technologies, Kronospan Holding, Mars, Metro, Neinver, SABMiller, Volkswagen, Unilever and Von der Heyden Group. In Poznan, also operate service , design, finance and accounting centres as well as R & D. There are such well-known companies as: A. Schuman, ADM, Alphanumeric Systems Europe, Arvato, BAE Systems, Bridgestone, Capgemini, Carlsberg, CEDC, Ciber, DFDS, Duni, Egnyte, Exide Technologies, Franklin Templeton Investments,

GFT, GlaxoSmithKline, Grace, Grant Thornton, Holicon, HolidayCheck, IKEA, Itella, Jeronimo Martins, Kennametal, Kleffmann, MAN, Mentor Graphics, McKinsey&Company, Mars, Microsoft, Mirantis, NTT Data, Open Text, Orange, Osram, Owens-Illinois, Pepco, Polaris Laboratories, Propex, Raben, Roche, A. Schulman, Siemens, Sii, Savvis, Sysnet Global Solutions, Telcordia, Unilever, Veolia, Volkswagen, Wavin, Wikia, Carl Zeiss.

The development of Poznań is highly influenced by the possibility of using EU funds. After the Polish accession to the European Union, the City of Poznan and companies and organizations operating in Poznan acquired more than PLN 4 billion from the EU. Most of the funds were allocated for the development of transport and technical infrastructure, scientific and academic base and implementation of research and scientific and teaching programmes. Poznan is a main conference centre. Annually, the city hosts more than 3 thousand conferences, congresses and meetings. There are new office-conference centres and buildings of Poznan Financial Centre, Andersia Tower, Andersia Business Centre, Malta Office Park, Malta House, Skalar Office Center, Globis Center, PGK Center, Delta Center, Omega Center, New Garbary Office Center, Business Garden Poznań became the flagships of the city.

Poznan is also a powerful academic and scientific centre, belonging to the forefront in the country. The city is a home to 24 universities (without a Satellite Department of the Higher School of Social Psychology), including 8 public universities, educating nearly 120 thousand students. The largest institution is Adam Mickiewicz University, educating every third student living in Poznań. Studying enthusiast can choose from more than

200 fields of study. Over 40 research and development institutions supplement the scientific activities of universities. Science and academia environment is actively involved in building in Poznan a knowledge-based economy. There are operating or arising intercollegiate interdisciplinary research centres, such as: High Technology Incubators Complex, Wielkopolska Centre of Advanced Technologies, NanoBioMedical Interuniversity Centre, Mechatronics Centre, Biomechanics and Nanoengineering Centre, Bio Centre, National Centre for Innovation in Logistics and e-Economy, Centre for Medical Biology, Research Centre of Polish Optical Internet, Innovation Centre PCSS-Huawei. The cooperation of economy and science is also developing thanks to the activity of technological parks in Poznań: Poznań Science and Technology Park, Poznań Technology and Industrial Park, Advanced Technology Centre - Nobel Tower and Business and Science Incubator.

Domestic and foreign research of quality of life in Poznan confirms that the city offers good conditions for life. In addition, residents highly appreciate the opportunities offered by the city. The growing importance in the development of the city has industry of free time, which contributes to the revival of socio-economic development and improves the quality of life. In the city, there are 9 public theatres and musical institutions (including the concert hall), numerous private theatres and theatre groups, many choirs and orchestras, a variety of museums, Archaeological Reserve "Genius Loci", dozens of galleries and exhibition halls, 11 cinemas, also with 3D technology, Raczyński Library with a modern main building, the Cultural Castle Centre and the Gate Poznan - the Cathedral Island Interactive History

Centre. There is also being built a construction of the Royal Castle. In Poznan, there are also held important festivals and music competitions. The most important include the H. Wieniawski International Competitions of Violin and Lute, the International Festival of University Choirs "Universitas Cantat" and the festival "Old Music - Persona Grata". The city also organizes festivals and other artistic events, such as, among others: Poznań Malta Festival, Jazz Festival Made in Chicago.

Poznan is a large tourist centre. The city has nearly 9 thousand accommodation places in 54 hotels, motel, youth hostels, hostels and camping site. It attracts tourists with its numerous secular and sacred architectural monuments, representing all styles and historical epochs. The most valuable monument is the unique complex of Renaissance buildings of the Old Market Square with the Town Hall, located on the area of the historic complex of the city of Poznan, recognized in 2008 as Historical Monument.

The city's green areas are also attractive to tourists. Worth mentioning are the "Morasko Meteorite" and one of Europe's largest Poznan Palm House, surrounded by a historic Wilson park. In the city, there are 4 lakes, used for water sports and recreation. At the Lake Malta there is one of most modern in Europe regatta courses and in its surrounding, among others, there is a year-round artificial ski slope, bobsledding track, sports and recreation complex "Baths of Malta" and the track roller coaster "Adrenaline". Through Poznan runs Warta trail leading from Konin to Santok; near 700 km of the waterway – the "Great Wielkopolski Loop" with communal jetty for canoes and motor boats. Marked hiking trails, recreational and cycling trails invite for hiking and biking. There is also deve-

loping infrastructure for water and coastal sports enthusiasts, rich sports infrastructure for practicing different sports and the organization of big events.

The city of Poznań is actively working in the international arena. It is a member of 8 organizations and cooperation platforms uniting the towns and regions: EUROCITIES, European Cities Marketing, International Congress and Convention Association, Le Club de Strasburg, Mayors for Peace, Oder Partnerschaft, Poznan – Ille-et-Vilaine Foundation, WHO Healthy Cities Network – V Phase. Poznan maintains constant ongoing relations that consists of exchange of experience in the areas of local government, culture, education, physical culture, economy and social care, with 13 twin cities and counties, such as, among others: Assen in the Netherlands, Győr in Hungary, Hannover in Germany, Pozuelo de Alarcon in Spain, Rennes in France, Shenzhen in China, Toledo in the US and the county of Nottinghamshire in the UK.

Poznan, as the administrative centre of the Wielkopolska region, is the seat of the Voivode of Wielkopolska Voivodeship and the Marshal of the Wielkopolska Region. The authorities of Poznań land powiat pooled here. Association of Polish Cities and the Association of Municipalities and Districts of Wielkopolska operate in Poznan. The City of Poznan is also a member of the Association of Poznan Metropolis, the aim of which is to support the socio-economic area of, numbering one million inhabitants, Poznań agglomeration.

Poznan has the highest, possible to gain by the local government in the country, A credit rating - with a stable outlook, given by international rating agency - Fitch Ratings.

Poznan is the fifth largest capital of a province in Poland. In the middle of 2015 it was inhabited by 544.6 thousand people, so about 2.2 thousand less than in the same period in 2014. According to the forecast of the Statistical Office in Poznan, the capital city of the Wielkopolska region is in the group of Polish metropolis (next to Warsaw, Krakow and the Tri-City), in which until 2035 metropolis population decline will be offset by an increase in the population of the surrounding areas. This phenomenon is the result of moving out of the population of the city centre to its outskirts. It is expected that the total population of the Poznań metropolitan area (i.e. the city and surrounding municipalities) will increase.

According to the study "Social Diagnosis 2015" Poznan has the highest indicator of social capital among Polish cities. The high level of this index for the capital of Wielkopolska means among others that the level of trust towards public institutions and interpersonal trust are very high among citizens. It is not without significance, e.g. when negotiating with investors because it provides an opportunity to reduce transaction costs, may decrease the investment process (reducing the likelihood of challenging another decision of the administrative authorities), reduces the likelihood of corruption, increases the reliability of contractors and long-term transactions are simpler.

High level of social capital of the city provides, among others, the development of the third sector. In Poznan for each 1,000 inhabitants there are 6.26 foundations, associations and other social organizations. In 2015 the City of Poznan spent PLN 68.2 million to support this sector. Centers for Local Initiatives were established, which contributes, among others, to cooperation with organizations on the creation of public policies and public tasks, as well as to creating conditions in the social activity of non-governmental organizations. For participatory budget in 2015, there were 267 citizens' projects submitted, of which 37 proposals got funding.

Each year Poznan becomes more and more friendly for families. Poznan supports large families - using both national instruments such as the Large Family Card, as well as programmes conducted exclusively by the City of Poznan, e.g. Family Large Card under the programme "Poznan PRO family - the promotion, development and protection of large families in Poznan". The Card is addressed to families with at least three children dependent. In 2015, the City of Poznan approved 2.2 thousand applications, within which there was a total of 12 thousand cards issued. Additionally, range of educational care for children aged 0 to 3 years old is steadily growing. In 2015 Poznań offered total of 3.7 thousand care places in public and private

institutions, 1.3 thousand of which in public institutions. In comparison to 2014 public and private day-care centres and children clubs increased their care possibilities by 20%. Parents of youngest children can use the online system of enrolment "Nursery Recruitment", so that recruitment to the municipal institutions has been greatly simplified. Poznan distinguishes itself from other provincial cities in terms of the number of available pre-school institutions, surpassing Krakow, Lodz and Wroclaw. Last year, public preschool institutions took care of 13.7 thousand children, and the number of available places has exceeded demand. Older children could start learning in 109 primary schools (among children starting school in primary schools in 2015 64% were six years old children), 85 middle schools and 45 secondary schools. However, adults wishing to obtain secondary education in Poznan in 2015 could benefit from the offer of 30 facilities.

Responding to the needs of the labour market, the City of Poznan increasingly focuses on vocational education. Thanks to the successive implementation of the respective national directives in previous years, in 2015 the City of Poznan recorded a significant increase in the supply of graduates of vocational education in the labour market. In 2015, 24% more students graduated from vocational schools than the year before. In 2015, 22 institutions of basic education training and 22 technical secondary schools functioned here. In the ranking of the monthly journal "Perspectives" for professional examinations in the top fifty best school results on the 9th place were the Communication Technical Secondary School, while in the national ranking of the top fifty technical schools there were two institutions from Poznan.

The tasks of social assistance in Poznan are carried out by: Urban Crisis Intervention Centre, Municipal Family Assistance Centre (MFAC), 13 childcare centres and 7 nursing homes. The average monthly cost of maintaining the charge in Poznan Social Welfare Home in 2015 amounted to almost PLN 3.5 thousand. The total amount granted by MFAC benefits amounted in 2015 to PLN 75.6 thousand. From Social assistance in 2015 benefited 14.6 thousand families (in total 26.1 thousand persons). In addition, the Family Support Programme's beneficiaries received an average support in the amount of PLN 665 per year. Actions taken by the MFAC for people affected by violence problem, have given a positive result in the form of lower compared to previous years number of environments where support was provided in this respect. In 2015 the aid was granted to 225 environments, i.e. so 92 less than in 2014.

One of the flagship steps to rectify the problems of social exclusion was in 2015 drawing up and publishing the results of research of needs of Poznan homeless people. Completed study showed that the most important needs of more than 800 people, so that the City of Poznan is able to meet effectively their needs through the management of centres, shelters and warming places.

Poznan strengthens its position among senior-friendly cities. In 2015 Poznań the Centre for Senior Citizens Initiatives was entered by the Office of the Commissioner for Human Rights into the Golden Book of Best Practice with regard to Social Participation of Older Persons. Apart from the Centre for Senior Citizens Initiatives, 43 senior clubs and 61 organizations for seniors provide services for senior citizens.

Poznan is a leader among Polish provincial cities in creating conditions for starting and running a business, as confirmed by the World Bank in its annual report "Doing Business in Poland 2015" pointing to the city of Poznan as the best against 18 largest cities in the country. The capital of the Wielkopolska region also enjoys great interest of foreign companies. As many as 3.6 thousand companies with foreign capital chose Poznan for their headquarters, which puts the city on the 4th place in Poland, just behind Warsaw, Wroclaw and Krakow.

Poznan is the third city in Poland (among cities with more than 300 thousand inhabitants) in terms of the profitability of sales of services and products. Large amounts from sales revenues among companies in Poznan (4th place among the provincial cities), at the high level of average monthly gross income in the sector (PLN 4.5 thousand) and a low share of the cost of doing business, making the city attractive not only for the conduct and development of interests, but also for potential employees who can earn more.

The capital of Wielkopolska is investing support to business through e-services. The city has one of the most extensive Internet-based information and services to support the business, allowing, among others, posting offers, services and products, and seeking partners for business project.

Moreover Poznań for years has had the lowest unemployment rate in Poland. The unemployment rate is the lowest in Poland, and at the end of 2015 amounted to only 2.4%. In the various types of enterprises and companies there were 144.1 thousand people employed.

The City of Poznan every year invests heavily in infrastructure and information and promotion activities for strengthening the investment attractiveness of the metropolis. In 2015, there were more than PLN 900 million earmarked for the modernization and expansion of the road network and public transport, while expenditure for support of economic development, promotion of the city and science amounted to more than PLN 8 million.

The capital of Wielkopolska is a metropolis with a particularly strong concentration (4th place in Poland) of shared service centres and research and development centres. At the same time, the city was at the forefront of the agglomeration of Central and Eastern Europe that have the best prospects for investors seeking higher returns in new geographic locations, and among Polish agglomerations is second only to the country's capital, Warsaw.

The high number of skilled workers, an important transport hub, the large surface area of special economic zones are just some of the advantages of

Poznan affecting the development of the services and industry sector. In 2015 business from services sector generated revenues (data at the end of the third quarter of 2015) in the amount of PLN 27 mld, which represents 39.4% of total revenues for business in Poznan. Industry Sector generated nearly half of the revenue of all businesses. Economic area with the largest revenues in the sector was industrial processing (75% of total revenue). The construction sector accounted for about 3% of total revenues. It is worth stressing that the city of Poznan in terms of the number of companies operating in the industrial sector and the construction industry ranks 4th among all provincial cities in Poland, which indicates the significant economic potential of these industries against the whole country.

The city shows significant resources to generate innovation, being the place of location of the seats of over 6.2 thousand companies in knowledge-based sectors, supported by a high level of graduates and being third most competitive agglomeration on knowledge market in Poland. The city is also in the top three metropolis with the highest production infrastructure and on the 4th place in terms of the quality of human capital.

Poznan has an extensive system of intelligent solutions, the implementation of which resulted from both the initiative of the authorities, and grassroots projects of the business environment and society. In 2015 a number of implementations and projects related to smart city for a total amount of PLN 70.8 million were made. Poznan thanks to intelligent information systems offered more than 80 e-services within about 27 areas of administrative issues.

Poznan is one of the strongest centres of significant scientific and research potential in the country. In terms of the number of universities, the capital of Wielkopolska ranks 2nd in Poland (Ranking of academic cities by the number of universities <http://ranking.uczelnie.studentnews.pl/s/3928/76543-miasta-wg-uczelnia.htm>). The city is home to 24 universities (without a Satellite Department of the Higher School of Social Psychology), including 8 public ones, educating 116.5 thousand students. R & D Research are conducted by 40 research and science institutes, including 18 branches of the Polish Academy of Sciences, universities and private entities, as well as departmental units, often unique in the industry in the country. In the 16 surveyed research institutes in 2015 and 15 universities representing approximately 41% of the total research and science potential of the city, there were a total of 7.7 thousand researchers employed (of which more than 94% in full-time jobs); these institutions have developed over the years an impressive number of over 12 thousand scientific publications, realised 69 commercialization and received a total of 116 patents.

Last year there were put into operation a total of 3.6 thousand dwellings, which puts Poznań on 5th position in terms of number of dwellings among other provincial cities. The average area of a dwelling put into operation amounted to 63.5 m². According to the District Building Control Inspector start of construction were reported for 263 single-family dwellings and 42 residential buildings (6 more than in the previous year). In 2015 Poznań was honoured as the leader of real estate management among Polish cities. It may be indicated by the two prizes awarded in the past year to the Poznań Society of Social Housing: the title of the winner of the second edition of the National Economic Promotion Programme "Leader of Property Management" 2015 and the title of the best the Social Construction Association Programme (TBS) in Poland 2015.

Poznan offers a dense network of infrastructure connections. In the past year, the number of connections to the electricity network for residential and non-residential rose by almost 5 thousand and the length of the electrical network supported in Poznan is 6.1 thousand km. The length of the Poznan heating network is 516.2 km and has grown in relation to 2014 by 10 km. In the districts of Łazarz, Wilda and in the city centre, the company Veolia implemented the program KAWKA improving the conditions of the environment and

reducing air pollution in Poznan through the inclusion to the heating network coal-fired buildings. Under the program replaced 42 coal stoves. Last year, the Polish Gas Company Sp. z o.o. provided in Poznan 47 new gas connections.

Poznan offers its residents and visitors free wireless internet access. The wireless Internet network is created by 120 access points located within the city. Access to the network is possible within the city centre, within the streets: Głogowska, Roosevelta, Dąbrowskiego, Grunwaldzka and Ostrów Tumski, at bus stations and in the Nowe ZOO. Free access to the Internet can be also benefited by passengers of Poznan MPK. Under the Agreement between INEA and MPK Poznan in force since 2013, in all Poznań means of transport (in which is available adequate technical infrastructure) operate mobile hotspots. In 2015, the City of Poznan ended lasting more than 5 years work on the project to combat inequalities in access to information "Counteracting digital exclusion". The result of this action was to provide access to the Internet to 3 thousand poorest households.

Poznan road network consists of 911 km of hard surface streets, of which almost two thirds (58.8%) is in a good or satisfactory condition. As a rule, the length of the grid of Poznan roads remained in 2015 unchanged, while there were carried out

works, aimed at improving the existing infrastructure. The high quality roads translates into minimizing the nuisance of life and positively impacts on the image of the city. About real improvement of safety on the Poznan roads testifiers observed a clear downward trend in the number of road accidents. In 2015, Police reported 306 accidents. Although this figure was similar to the statistics for the year 2014 (297 accidents), it is a confirmation of a significant (almost 15%) reduction of incidents in relation to previous years (balance sheet for 2013 is 352 accidents). This change is one of the visible results of the recent upgrading of road and investments undertaken.

Year 2015 ended in Poznan under the banner of exploration and the development of a new strategy of cycling infrastructure for the urban space. We conducted a survey among residents, and we managed to precisely determine their needs in this area. The focus is also on the search for good practices implemented in other European countries, e.g. in Denmark. An estimation of the cost of developing the investment programme in the field of cycling routes was prepared, taking into account the connection with neighbouring municipalities and developing a detailed programme of cycling routes on the borders of the City of Poznan is planned for 2016. At the end of 2015 Poznan network of bicycle paths consisted of a total of 136.4 km of routes. The city has 37 points of bicycle rental as part of the Poznan City Bike (PCB), in which Poznan residents and tourists can enjoy 443 bicycles so that PCB is the fourth largest bike system in Poland. A city bike in 2015 was taken over 123 thousand times, and the number of users registered in the system has increased by 14 thousand people, which gives two times better result than in the 2014 season.

In 2015 residents of Poznan can move around the city by 316 buses and 314 trams within the 96 lines, including 21 night lines. In response to the needs of residents in 2015 Poznań expanded network of bus lines with almost 169 km, an increase of almost 25% compared with the year 2014. In the capital of Wielkopolska a comfortable and modern accounting system for passenger transport services (tPortmonetka) is implemented and it is used to one-time payment of travel by public transport and parking in the paid parking zone (currently in SPP Jeżyce and in selected parking meters in the city centre) by bringing cards to readers at bus start and end stops. The so-called "ticket bus stop" and a new, lower, more favourable tariff has been operating since October 2015. Last year ended with the execution of supply of 24 low-floor trams type Moderus Beta, also carried out the modernization of the old rolling stock - 14 Tatra trams, 10 of which had been completed for use.

Poznan parking system consists of Paid Parking Zone, in which there are 9 thousand parking places and 7 buffer car parks located on the outskirts of paid parking zones, with 811 parking spaces available. In total in Poznan there are 10.8 thousand parking spaces available. In 2015, the work on a document entitled "A coherent policy for the Parking Area of Functional Agglomeration – SPPOFAP" was finalized. This project was implemented in response to the need for integration of urban transport systems observed in recent years. As a result of implemented measures two documents were developed: "Directions" and "Conditions", which was then subjected to public consultation.

Poznan for many years is in a group of Polish cities which recorded a relatively high level of crime. It

should be noted, however, that this number from year to year is gradually falling – in 2015 it amounted to 20.7 thousand crimes recorded by the police, while in the previous year (2014) – 22.7 thousand incidents, which gives decreasing of crime by nearly 9%, and in comparison to 2013 by almost a quarter (23%). Gradual decline in the number of crimes is the result of intensified activities of the Poznań City Hall, the Municipal Police Station in Poznan, as well as residents of the city. In 2015 the City of Poznan granted to police financial support in the amount of PLN 2.6 million, which is as much as 68% more than in 2014. Thanks to the funding from the city budget City Police Station in 2015 increased the number of patrols in the city, purchased new police cars under the form of a 50/50 subsidy. A new feature on the streets of Poznan is the first in Wielkopolska mobile police station. This purchased in 2015, specially equipped bus allows to collect reports from residents without having to visit a police unit.

Under the contracts with the National Health Fund (NHF) ambulatory health care services for residents of the city are provided by 552 health care bodies. In the past year the number of medical facilities on the competence of the family doctor increased – from 111 in 2014 to 114 facilities in 2015. Similarly increased the number of entities with the competence of environmental-family nurses (from 73 to 74), health and family midwife (from 22 to 28) and a nurse in a learning environment (19 to 20). The past year is also the decrease in the number of providers of services reimbursed by the NHF in the field of dentistry (from 153 to 135 entities) and specialised healthcare (from 184 to 181). The most important investments completed in the past year in health care was one lasting from 2014 – the mo-

dernisation of the Poznan Centre for Specialized Medical Services (PCFSMS). Worth a total of PLN 20 million investment made that PCFSMS is today one of the most modern clinics in Poland, being equipped with the latest generation technologies, e.g. Solar panels TWIN.

Thanks to its long history, inextricably linked with the history of Poland, Poznan has to offer some of the most valuable monuments and tourist attractions in the country from all eras since the creation of Poland to modern times. For tourists wishing to explore the city independently there are 7 themed tourist routes available, 4 of which are also available in the form of free audio tours. In 2015 the Walks on Royal-Imperial Tract were continued. Porta Posnania – ICHOT enjoyed great popularity: in 2015 there was an increase in the number of visitors by over 22 thousand people (an increase of 21%) recorded. As in the previous years, the initiative "Poznań at half price" was popular – an event during which Poznań residents and tourists could use a unique discount offer at more than 100 partners in the tourist capital of Wielkopolska. The popularity of this event is growing which is confirmed by the fact that in 2015 more than 6 thousand tourists more than in the previous year took part in the event. In Poznan from year to year the use of tourist accommodation increases. Only among domestic tourists in the last two years there has been an increase in the use of accommodation up to 37% (relative to 2013).

Poznan is one of the most recognized centres of business tourism in this part of Europe. Year 2015 was completed with the balance of nearly 1.7 thousand conference and business events and meetings. This result puts the capital of

Wielkopolska in 4th place among Polish cities in terms of the number of organized business events, after Warsaw, Krakow and Wroclaw. In the city the number of conference facilities gradually rises. Last year there were 319, what results in a significant increase over the previous year (251 objects). Number of conference facilities offered by Poznan in the last year amounted to 52.2 thousand. Business tourism axis of Poznan from years is identified with the activities of the International Fair. For several years, the company reigns in first place in the rankings of market share by the exhibition organizers of the total sold exhibition fair space. In 2015, the International Fair could boast as many as 379.7 thousand m² sold area, which gave them almost 50% market share of fair organizers according to the total exhibition space. Thus, the Poznań Fair has overtaken Targi Kielce SA with almost 24% share in the sold exhibition space last year and other companies straddle further ranking positions with one-character results.

The City of Poznan supports its partners, which are municipal units of culture, NGOs and private entities, to build rich culture offer of the capital of Wielkopolska. Last year, total expenditure incurred by the City of Poznań as part of activities in the area of culture and national heritage protection amounted to PLN 98 million, out of which current expenditure amounted to PLN 87.3 million, whereas property-related expenditure – to PLN 10.6 million. The City of Poznań has granted PLN 66.1 million for activities related to culture and national heritage, PLN 5.2 million to current expenses and PLN 4.3 million to capital expenses (Report on the implementation of the budget of the City of Poznań concerning the financial year 2015, Poznań, March 2016.). The biggest events include

the St. Martin street's name day. It is estimated that the event attracted 45 thousand people. Last year, non-governmental organizations and private entities have been added to urban offer of about 133 cultural events and projects, of which 60 were financed from the budget of small grants. In 2015 the City Hall transferred PLN 10.5 million in total for projects and cultural events carried out by non-governmental organizations and non-public entities.

Poznan from year to year is developing dynamically, and its ecosystem is becoming increasingly complex. In 2015 Poznań City Hall and the municipal organizational units issued more than 609 thousand administrative decisions – 11% more than last year, of which only 680 were repealed or amended, and 49 were deemed invalid. The City Council debated 18 times, held 270-committee meetings and adopted 281 resolutions, the President issued 990 orders, average 83 per month. To manage such a large range of issues, the City of Poznan needs a bureaucratic apparatus. In 2015, the Poznan City Hall employed 1.6 thousand people (about 3% more than in the previous year), operated 323 urban organizational units (1 less than last year), and 20 companies with participation of the City of Poznan (including 4, in which the City of Poznan holds shares).

City of Poznan works are based on modern methods of transparency and efficiency of administration within the international quality management system ISO 9001: 2009 and 14001: 2005 promoting customer focus, process approach to improve the efficiency of decision making and information technologies, e-government. In 2015 the City of Poznań spent PLN 178 thousand on the development of the Integrated System of Supporting the Management of the City (including the purchase of computer hardware and software) and the outsourcing of services

and infrastructure in urban organizational units (and PLN 3.1 million for the maintenance of the integrated system and the management of information technology infrastructure of the City Hall). In the city there is also the SMS system developed, which includes the service of informing residents about the risks and emergencies.

Poznan is distinguished by high social capital and open administration. In 2015, to the Poznań City Hall 686 requests for access to public information were submitted - the vast majority of reported claims (over 97%) has been authorized, and the information made available. The City of Poznan intensively implements a system of open administration API, the purpose of which is to provide the residents and businesses with resources and content, data of the city created and collected for public money - 4.6 million is the number of users (unique users) of Municipal Handbook of Multimedia and the Public Information Bulletin in 2015. The number of residents voting under the Participatory Budget in 2015 was 70.3 thousand people and increased by 22% compared to the previous year. In addition, 27 non-governmental organizations took part in the public consultation, which was carried out more than by half more than in 2014, completed 520 initiatives activating residents within the council estates and carried out 23 investments involving citizens.

Expenditure of the city increased by more than 20%, and total of expenditures in 2015 exceeded PLN 3.1 billion. Increasing the volume of investment means an increase in capital for socio-economic development, which translates into a stronger potential of attractiveness and competitiveness of cities. The largest expenditures the city administration has allocated for roads and public transport and education ((PLN 900 million, including expenses on non-local government institutions) which accounted for 58% of all expenditures of the city. The city in 2015 spent 2.5 times more funds than in the previous year (PLN 770,3 million) on investments. On current expenditure related to the functioning of the Poznan 2.3 billion was allocated. The ratio of capital expenditure to current expenditure increased to 2014 from 14% to as much as 33%, which means that the city of Poznan has dramatically increased its capital to invest in the resources to bring future material and financial benefits. The revenues of the City of Poznan were diverse, but the main influences were related to grants and subsidies from the state and taxes. Poznan income increased by 17.3%, of which the corporate income tax up by 28.5%, which with similar to level of registration of new businesses in 2014 means that companies from Poznan generated significantly higher revenues.

The main expenditures of the City of Poznan, as in 2014, related to the repayment of domestic and foreign loans and repurchase of securities. The balance of liabilities of the City of Poznan amounted in 2015 to PLN 1.5 billion. Liabilities arising from loans contracted on the domestic market amounted in 2015 to PLN 487 million, loans incurred on the foreign market in the European Investment Bank amounted to EUR 620 million, and the ba-

lance of the liabilities from obligations related - PLN 400 million. Independent agency Fitch Ratings twice (April 17 and 16 October 2015) confirmed the international long-term ratings for the City of Poznan for debt in foreign and local currency at 'A' level - this is the highest achievable by the Polish government rating of this agency, equal to the credit rating of the country. It means that the City of Poznan has a very high capacity to meet its financial liabilities.

The net value of fixed assets and working capital of the City has grown by more than PLN 240 million and in 2015 amounted to PLN 20.2 billion, of which 59.7% was the value of land of the City. The increasing valuation of the assets of the City means higher creditworthy of the City of Poznan and increase of potential profits from the sale of assets. The share of net assets in fixed assets increased compared to 2014 by 5.3%. A similar increase occurred in the current assets (an increase by 4.5%). Budgetary units had a 75.5% share in the fixed and current assets of the City of Poznan, budgetary establishments 16.6%, public health care 5.3%, and cultural institutions 2.9%.

According to the accounting records the area of land owned and jointly owned by the City of Poznan within its borders is 97 km², and their book value of over PLN 12 billion. The total book value of the land in relation to the comparable period (2014) increased by 1.14%. In total 18.1 thousand ha, i.e. 69% of the city was covered in 2015 by arrangements of spatial development plans (SDP) and the procedure of their preparation. Plans enacted and in force concerned 11 thousand hectares or 42% of the city.

In 2015, the most EU funds managed to acquire for public transportation – PLN 58 million- from the Operational Programme – Infrastructure and Environment (OPIE) For infrastructure projects financed from OPIE implemented or terminated by the City of Poznan in 2015 (Mainly under the perspective 2007-2013) allocated PLN 1 billion, which accounted for up to 90.4% of the total allocation of funds obtained from the European funds. The second largest source of projects completed in 2015 was the Regional Operational Programme of the Wielkopolska Region, under which there were used PLN 59.8 million (5% of the total allocation of EU funds).

The total amount of the expenditure on the promotion of the city in 2015 fell by 10,2% compared to the previous year and amounted to PLN 5.7 million. Promotional activities were held through promotional campaigns, organization or co-organization of cultural and sport events and events and Internet marketing activities on social networks and thematic websites of the city. In 2015 as part of promotion of Poznan brand, the City provides representatives of business, culture, science and society with three areas of support and cooperation in the platform's of image promotion (Poznań Brand Consortium), giving labels: "Made in POZnań", "POZnań Positive" and "Inspired by POZnań". Each of opportunities to engage refers to a variety of topics of promotional activities and different entities - from businesses to enthusiasts who want to organize an event for the local community. Creation of brand labels, the availability of a variety of promotional tools, while simultaneously bottom-up engaging of citizens and companies to develop promotional projects indicate a universal and modern conducting by the City of Poznan marketing and promotional policy.

In 2015, it has been 49 years since formalizing earlier international cooperation with foreign partners of the City of Poznan, i.e. the partner cities and counties, implemented through successively concluded partnership agreements - there are now 14 of them. The City of Poznan just within 6 international projects implemented in the reporting year cooperated with 29 foreign partners. Most intense activity of the City of Poznan in 2015 related to four international organizations: EUROCITIES, ECM, ICCA and the Strasburg Club.

PRZYPISY

¹ W tym 16 placówek specjalnych.

² W tym 17 gimnazjów specjalnych oraz 4 gimnazja dla dorosłych.

³ www.kbw.gov.pl

⁴ <http://www.zlotaksiega.rpo.gov.pl/pl>

⁵ Ranking miast akademickich wg liczby uczelni <http://ranking.uczelnie.studentnews.pl/s/3928/76543-miasta-wg-uczelni.htm>

⁶ Ranking miast atrakcyjnych dla biznesu, Forbes, Centralny Ośrodek Informacji Gospodarczej, <http://www.forbes.pl/ranking-miast-atrakcyjnych-dla-biznesu-efekt-kuli-sniegowej,artykuly,195054,1,1.html>, czerwiec 2015.

⁷ Doing Business in Poland 2015, Bank Światowy, <http://www.worldbank.org/pl/news/press-release/2015/06/25/new-world-bank-group-report-says-poland-cities-are-business-friendly-but-room-for-improvement-remains>

⁸ Biuletyn Statystyczny za III kwartał 2015 dla Miasta Poznań, Urząd Statystyczny w Poznaniu, rok XXVI Nr 4.

⁹ Ibidem.

¹⁰ Ibidem.

¹¹ Miesięczna informacja o podmiotach gospodarki narodowej w rejestrze REGON wg stanu na 31.12.2015 r., Główny Urząd Statystyczny.

¹² Ibidem.

¹³ Międzynarodowe Targi Poznańskie, http://www.mtp.pl/all/pl/o_firmie/

¹⁴ Umowy i decyzje o dofinansowanie w podziale na programy, województwa, powiaty, gminy, Krajowy System Informatyczny KSI SIMIK 07-13, stan na 31.12.2015 r.

¹⁵ RAPORT KOŃCOWY, Ocena ex ante instrumentów finansowych w ramach Programu Operacyjnego Inteligentny Rozwój, Ministerstwo Rozwoju, 2015 r.

¹⁶ Liczba bezrobotnych zarejestrowanych oraz stopa bezrobocia według województw, podregionów i powiatów. Stan w końcu grudnia 2015 r., Główny Urząd Statystyczny.

¹⁷ Biuletyn Statystyczny za IV kwartał 2015 dla Miasta Poznań, Główny Urząd Statystyczny w Poznaniu, rok XXVI Nr 4.

¹⁸ Poznański Rynek Nieruchomości 2015, Urząd Miasta Poznania Biuro Obsługi Inwestorów, przy udziale Colliers International.

¹⁹ Atrakcyjność Inwestycyjna Województw i Podregionów Polski, Instytut Badań nad Gospodarką Rynkową, <http://www.ibngr.pl/Aktualnosci/Aktualnosci/Atrakcyjnosci-inwestycyjna-wojewodztw-i-podregionow-Polski-2015>, Gdańsk 2015.

²⁰ Polish Cities of the Future 2015/16, <http://www.fdiintelligence.com/>

²¹ Ibidem.

²² Ibidem, str. 16.

²³ European Regional Economic Growth Index, Jones Lang LaSalle, 2015, str. 2-3.

²⁴ Poznański Rynek Nieruchomości 2015, Urząd Miasta Poznania – Biuro Obsługi Inwestorów, przy udziale merytorycznym Colliers International.

²⁵ Wsparcie dla Inwestorów, Urząd Miasta Poznań, <http://www.poznan.pl/mim/inwestycje/wsparcie-inwestorow-i-zachety-inwestycyjne,p,17048,17052.html>

²⁶ Informacje pochodzące od Biura Obsługi Inwestorów w mieście Poznań – dane za 2015 rok.

²⁷ Atrakcyjność Inwestycyjna Województw i Podregionów Polski, Instytut Badań nad Gospodarką Rynkową, <http://www.ibngr.pl/Aktualnosci/Aktualnosci/Atrakcyjnosci-inwestycyjna-wojewodztw-i-podregionow-Polski-2015>, Gdańsk 2015.

²⁸ Opracowanie własne na podstawie Biuletynu Statystycznego za IV kwartał 2015 dla Miasta Poznań, Główny Urząd Statystyczny w Poznaniu, rok XXVI Nr 4.

²⁹ Opracowanie własne na podstawie danych Urzędu Statystycznego w Poznaniu, rok XXVI Nr 4. * Ze względu nakładanie się linii demarkacyjnych do sektora przemysłu zaliczono również branżę produkcji i zaopatrzenia w energię.

³⁰ Ibidem.

³¹ Opracowanie własne na podstawie danych Urzędu Statystycznego w Poznaniu (stan na dzień 31.12.2015 r.)

³² Polish Cities of the Future 2015/16, <http://www.fdiintelligence.com/>

³³ Raport Roczny Urzędu Patentowego Rzeczypospolitej Polskiej za rok 2014.

³⁴ Statistical Atlas, Eurostat, Science and technology – *dane dotyczą roku 2012.

³⁵ Raport Europolis miasta uczące się 2015, Piotr Arak, Łukasz Lipiński, Polityka INSIGHT.

³⁶ Opracowanie własne na podstawie danych od jednostek organizacyjnych Miasta Poznań – dane za rok 2015.

³⁷ Opracowanie własne na podstawie danych ze strony internetowej Miasta Poznania: <http://startup.poznan.pl/smart-city/>

³⁸ Ranking miast akademickich wg liczby uczelni, <http://ranking.uczelnie.studentnews.pl/s/3928/76543-miasta-wg-uczelni.htm>

³⁹ Sprawozdanie za rok 2015 z wykonania budżetu Miasta Poznania, Poznań, marzec 2016 r.

⁴⁰ Dane Enea Operator SA.

⁴¹ Źródło: Koleje Wielkopolskie Sp. z o.o.

⁴² Na podstawie raportu „Przemysł spotkań i wydarzeń w Polsce 2016”, sporządzonego przez Poland Convention Bureau Polskiej Organizacji Turystycznej.

⁴³ Portal e-holiday

⁴⁴ Portal e-turysta.net

⁴⁵ Portal booking.com

⁴⁶ Portal trivago.pl

⁴⁷ Portal meteor-turystyka.pl

⁴⁸ http://www.marathon42k.pl/index.php?option=com_marathon-42k&view=rfi&Itemid=1

⁴⁹ Dane Urzędu Miasta Poznania.

⁵⁰ Sprawozdanie za rok 2015 z wykonania budżetu Miasta Poznania, Poznań, marzec 2016 r.

⁵¹ Palmiarnia Poznańska, <http://palmiarnia.poznan.pl/pl/>

⁵² System monitoringu jakości Powietrza, Wojewódzki Inspektorat Ochrony Środowiska w Poznaniu, <http://powietrze.poznan.wios.gov.pl/dane-pomiarowe>

⁵³ NIK o ochronie powietrza przed zanieczyszczeniami, <https://www.nik.gov.pl/aktualnosci/nik-o-ochronie-powietrza-przed-zanieczyszczeniami.html>

⁵⁴ Opracowanie na podstawie <http://www.poznan.pl/mim/main/api-poznan-pl,p,25877,25878.html>

⁵⁵ Podana kwota obejmuje wyłącznie wydatki poniesione przez Gabinet Prezydenta Urzędu Miasta Poznania.

⁵⁶ Bez dróg wewnętrznych posiadających nazwę.

⁵⁷ Bez szkół specjalnych i artystycznych.

⁵⁸ Bez szkół specjalnych i artystycznych

⁵⁹ Bez szkół specjalnych i artystycznych.

⁶⁰ Łącznie szkoły zasadnicze zawodowe, technika, szkoły policealne.

⁶¹ Łącznie szkoły zasadnicze zawodowe, technika, szkoły policealne.

⁶² Dane za lata 2012 i 2013.

⁶³ Dane za lata 2012 i 2013.

⁶⁴ Według siedziby użytkownika.

ISBN 978-83-931789-2-6

Miasto Poznań
pl. Kolegiacki 17
61-841 Poznań
www.poznan.pl