



2012
Sytuacja społeczno-gospodarcza

POZnań*

*Miasto know-how

Opracowanie 2012. *Sytuacja społeczno-gospodarcza* jest dostępne także na stronie internetowej Urzędu Miasta Poznania www.poznan.pl/fakty_liczby.

Opracowanie merytoryczne:

Wydział Rozwoju Miasta
tel. 61 878 56 95

Zdjęcia:

Kazimierz Fryś, Marek Kaczmarczyk, Tomasz Kantecki, Ewa Majewska, Piotr Skórnicki, Miasto Poznań, Fotoportal Miasta Poznania
(Tomasz Baumgart, Centrum Kultury „Zamek”, Iwona Hildebrandt, Mariusz Luboński, Michał Wrombel, Łukasz Wypiór)

Wydawca:

Wydawnictwo Miejskie Poznania
ul. Ratajczaka 44, 61-728 Poznań
tel. 61 851 86 01, faks 61 856 04 56
www.wm.poznan.pl

Opracowanie graficzne:

Studio Graficzne Wydawnictwa Miejskiego Poznania
tel. 61 851 86 01

© Copyright by Miasto Poznań, Poznań 2013

ISBN 978-83-7768-080-3

Wydział Rozwoju Miasta składa podziękowania instytucjom i firmom, a także wydziałom i biurom Urzędu Miasta Poznania oraz miejskim jednostkom organizacyjnym, które – udostępniając dane – przyczyniły się do powstania tej publikacji.

Dane finansowe stanowiące uzupełnienie informacji zawartych w opracowaniu 2012. *Sytuacja społeczno-gospodarcza* znajdują się w *Sprawozdaniu z wykonania budżetu Miasta Poznania za 2012 rok* opublikowanym na stronie internetowej Urzędu Miasta Poznania: <http://bip.poznan.pl/bip/budzet-2012,-doc,1003,2719/budzet-2012-r-opisowe-sprawozdanie-z-wykonania-budzetu-miasta-poznania-za-2012-rok,59347.html>

Wprowadzenie



Ryszard Grobelny
Prezydent Miasta Poznania

Przedstawiam Państwu coroczną edycję publikacji prezentującej sytuację społeczno-gospodarczą oraz osiągnięcia Miasta Poznania w 2012 roku. Materiał zawiera opis najważniejszych wydarzeń i dokonań w szerokim zakresie dziedzin odgrywających kluczową rolę w życiu miasta, uporządkowanych według haseł: Praca, Odpoczynek, Zamieszkanie. Oprócz bogatego materiału faktograficznego, publikacja zawiera interesujące i wartościowe poznawczo dane statystyczne, ilustrujące obiektywny obraz sytuacji Poznania.

Najważniejszym wydarzeniem ubiegłego roku były Mistrzostwa Europy w Piłce Nożnej UEFA EURO 2012™, trzecia co do wielkości i znaczenia impreza sportowa na świecie. Mobilizacja organizacyjna, zakres inwestycji i efekty promocyjne, wynikające z roli Poznania jako jednego z polskich miast-organizatorów mistrzostw, uzasadniają szczególnie wysoką ocenę tego wydarzenia. Sportowe emocje i klimat towarzyszący wszystkim inicjatywom podjętym w czasie mistrzostw pozostaną na wiele lat w pamięci poznaniaków oraz tysięcy gości z kraju i zagranicy. Pozytywny obraz Poznania przekazywany w mediach oraz bezpośrednie doświadczenia kibiców stanowią dużą wartość wizerunkową miasta o aspiracjach europejskich. Mistrzostwa są sukcesem wielu instytucji i środowisk Poznania oraz jego mieszkańców, którym przy podsumowaniu roku 2012 należą się szczególne podziękowania.

W opracowaniu, obok sprawozdania za rok 2012, uwzględniono, podobnie jak we wcześniejszych edycjach publikacji, tekst o charakterze historycznym, obejmujący tym razem okres powojennego rozwoju Poznania od roku 1945 do roku 1989. Mam nadzieję, że taki zabieg redakcyjny wywoła interesujące refleksje porównawcze dotyczące Poznania sprzed lat z miastem dzisiejszym.

Jestem przekonany, że zawarte w opracowaniu informacje wzbogacą Państwa wiedzę o stanie miasta oraz aktywności i dokonaniach wielu instytucji i środowisk, których wysiłek składa się na jego pomyślny rozwój. Sądzę, że wiedza taka może być przydatna w codziennej pracy, nauce bądź prowadzonych dyskusjach o Poznaniu.



Ludność i powierzchnia

Ludność

Na koniec 2011 r.¹ Poznań zamieszkiwało 553,6 tys. osób, czyli o 2 tys. mniej niż w grudniu 2010 r. Na 100 mężczyzn przypadało 115 kobiet. Ludność w wieku produkcyjnym stanowiła 65% ogółu mieszkańców miasta. Stosunkowo najliczniejszą grupę poznaniaków stanowiły osoby w wieku 25–34 lat (19%). W dalszym ciągu stopniowym zmianom podlegała struktura wiekowa ludności. Ubytkowi populacji w wieku przedprodukcyjnym i produkcyjnym towarzyszył przyrost liczby osób w wieku emerytalnym. Wyjątkiem były dzieci w wieku do ośmiu lat, których liczebność powiększała się na skutek notowanego w ostatnich kilku latach wzrostu liczby urodzeń. Wzrost liczby dzieci był rezultatem wchodzenia w okres najwyższej rozrodności roczników wyżu demograficznego z przełomu lat 70. i 80.

W 2011 r. po raz kolejny z rzędu odnotowano dodatni przyrost naturalny, spowodowany głównie wzrostem liczby urodzeń. Na koniec roku wyniósł on 0,8‰. Jedynym czynnikiem wpływającym na zmniejszanie się liczby mieszkańców Poznania pozostał ubytek migracyjny wynoszący w 2011 r. –4,5‰. Większość osób, które wyemigrowały z miasta, wybrało na nowe miejsce zamieszkania obszar powiatu poznańskiego. Według badań Urzędu Statystycznego w Poznaniu na jednego poznaniaka dojeżdżającego do pracy do innej miejscowości przypadały ponad cztery osoby przyjeżdżające do pracy do stolicy Wielkopolski. Do pracy w innej miejscowości (najczęściej do Komornik, Tarnowa Podgórnego i Suchego Lasu) dojeżdżał co piąty pracujący mieszkaniec Poznania. Do stolicy Wielkopolski codziennie dojeżdżała ponad połowa pracujących mieszkańców Czerwonaka, Lubonia i Suchego Lasu².

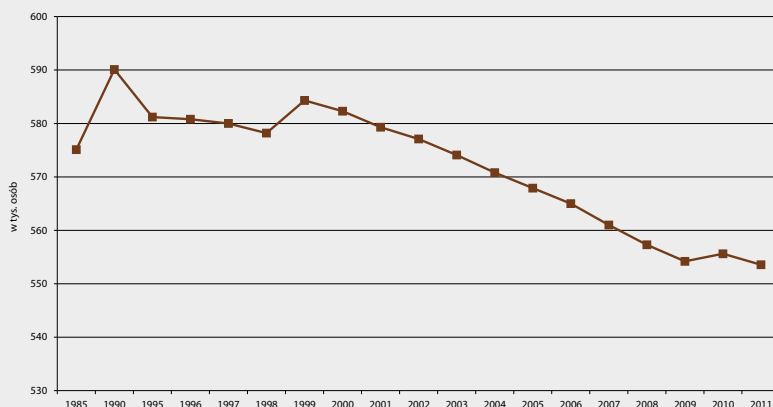
Mimo iż Poznań staje się coraz atrakcyjniejszym miejscem zamieszkania dla cudzoziemców, liczba zameldowanych obcokrajowców (także na czas określony) jest stosunkowo niewielka. W mieście mieszka ok. 1,8 tys. obywateli innych państw. Pochodzą oni z ponad 100 krajów. Obywatele Unii Europejskiej stanowią 1/3 imigrantów. Najwięcej z nich przybyło z Niemiec, a ponad 1/3 pochodzi z pozostałych państw europejskich, głównie z Ukrainy, Rosji i Białorusi.

Według danych Narodowego Spisu Powszechnego Ludności i Mieszkań w połowie 2011 r. ludność Poznania wynosiła 554,7 tys. osób, tj. o 24,2 tys.

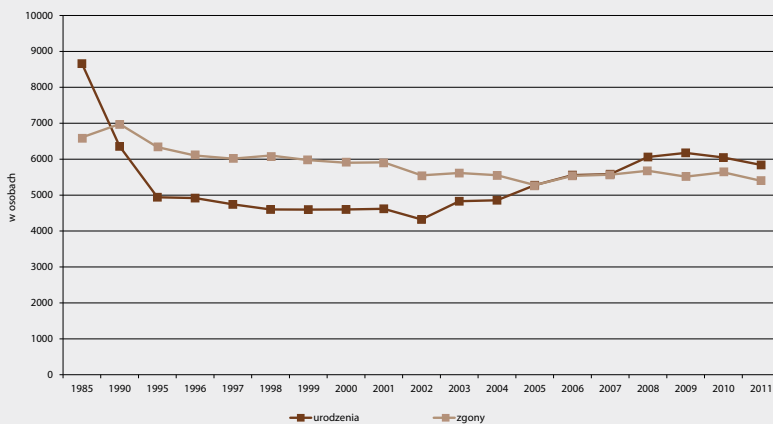
¹ Dane za 2012 r. będą dostępne w drugim półroczu 2013 r.

² Duży odsetek mieszkańców dojeżdżających do Poznania dotyczy także gmin: Dopiewo, Kleszczewo, Komorniki, Mosina.

Ludność Poznania



Przyrost naturalny w Poznaniu



mniej niż zaludnienie miasta podczas poprzedniego Narodowego Spisu Powszechnego Ludności i Mieszkań przeprowadzonego w 2002 r.

Wskaźnik aktywności zawodowej (udział osób aktywnych zawodowo w ogólnej liczbie ludności aktywnej i biernej zawodowo) wyniósł 57,6% a wskaźnik zatrudnienia (udział pracujących w ogólnej liczbie ludności aktywnej i biernej zawodowo) kształtował się na poziomie 53,3%. W strukturze ludności dominowała grupa z wykształceniem średnim i policealnym (37%). Znacząco powiększyła się populacja osób z wykształceniem wyższym (z 20% w 2002 r. do 30% w 2011 r.), a zmalał udział osób z wykształceniem zasadniczym zawodowym (z 19% w 2002 r. do 15% w 2011 r.). Według stanu prawnego w połowie 2011 r. ponad połowa mieszkańców Poznania (51,4%) pozostawała w związku małżeńskim, blisko 1/3 osób stanowili kawalerowie lub panny, co dziesiąty mieszkaniec był osobą owdowiałą (9,7%). Osoby po rozwodzie stanowiły 6,5% populacji Poznania. Zaledwie 1,5% poznaniaków urodziło się za granicą, a mniej niż 0,5% jest obcokrajowcem.

Prognoza demograficzna opracowana przez Główny Urząd Statystyczny (GUS) przewiduje – charakterystyczny dla większości dużych polskich miast – postępujący spadek liczby ludności w Poznaniu. Do 2035 r. zaludnienie w mieście zmniejszy się do ok. 490 tys. osób. Spadek liczby ludności dotyczyć będzie zarówno wieku przedprodukcyjnego³ (o 16,5%), jak i produkcyjnego (o 18%). Zwiększy się natomiast liczba ludności w wieku poprodukcyjnym (o 14,5%). Prognoza, w której uwzględniono zróżnicowanie trendów wśród grup wiekowych poniżej 24. roku życia, obok ogólnego spadku liczby ludności Poznania, wskazuje także na przejściowe wzrosty liczebności grup dzieci i młodzieży (w wieku od trzech do sześciu lat do 2015 r., w wieku od siedmiu do 12 lat do 2021 r., w wieku od 13 do 15 lat w latach 2016–2025, w wieku od 16 do 18 lat w latach 2019–2028 oraz w wieku od 19 do 24 lat w latach 2023–2033). Przeciwną tendencję GUS prognozuje dla powiatu poznańskiego, w którym do 2035 r. liczba ludności zwiększy się o 142 tys. osób (tj. o blisko połowę) i wyniesie 480 tys. osób, czyli będzie jedynie o 9,5 tys. osób mniejsza niż liczba ludności w Poznaniu. W rezultacie w 2035 r. ludność zamieszkująca obszar aglomeracji poznańskiej, obejmującej Poznań i powiat poznański, wzrośnie o ok. 9% i wyniesie 970 tys. osób.

Powierzchnia

Poznań usytuowany jest w przełomie doliny Warty. Powierzchnię miasta cechuje dość urozmaicone ukształtowanie terenu. Najniżej położonym

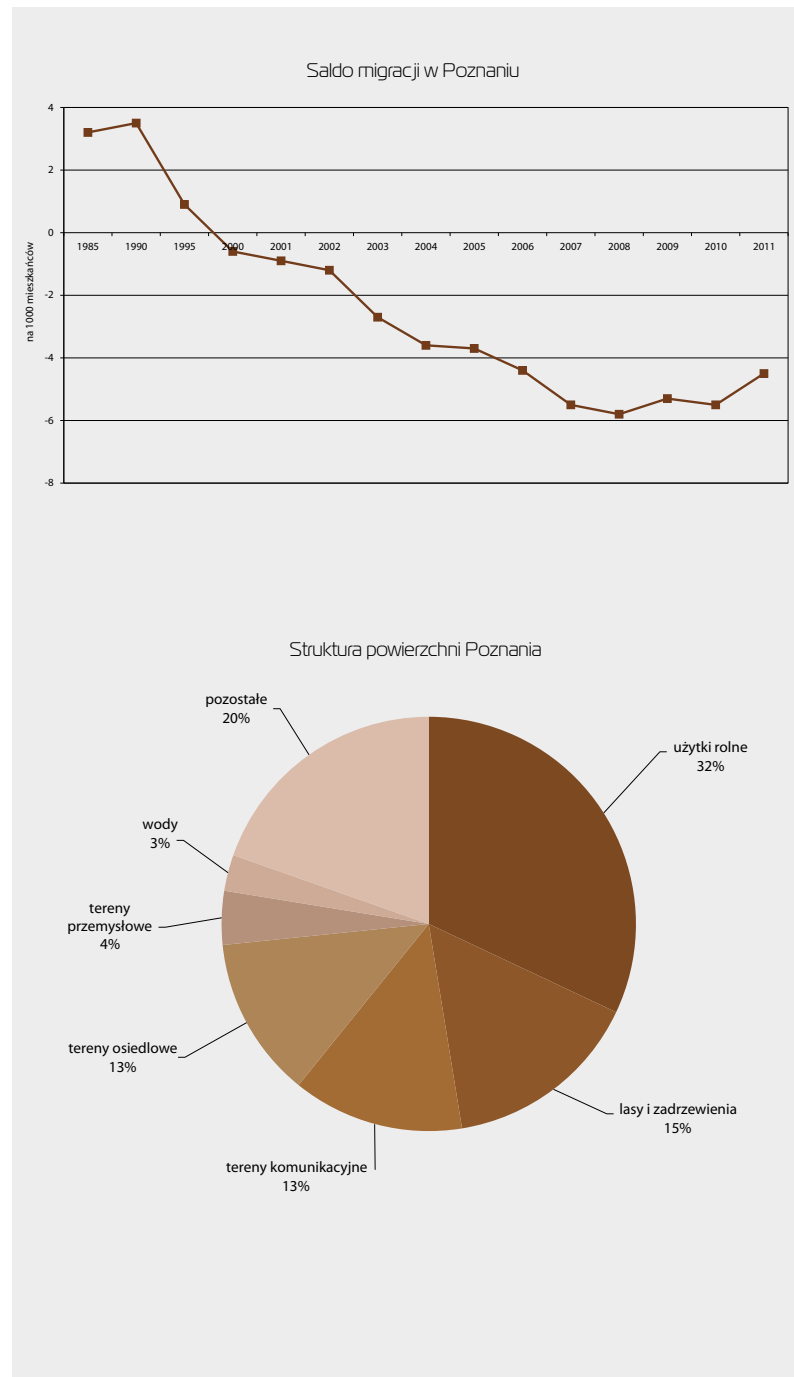
³ Po okresie wzrostu w latach 2010–2021.

obszarem miasta jest dno Warty znajdujące się na wysokości 45 m n.p.m., a najwyższym punktem na terenie miasta – Góra Moraska (154 m n.p.m.).

W strukturze własnościowej Poznania grunty komunalne stanowią 36,5%, a prywatne 27,8% jego obszaru. Do Skarbu Państwa należy 27,5%, a do różnych związków, organizacji i osób prawnych 8,2% powierzchni miasta. W strukturze własnościowej gruntów zachodzą niewielkie zmiany, wynikające z prowadzonego procesu uwłaszczeń na terenach miejskich oraz komunalizacji mienia. W 2012 r. Wojewoda Wielkopolski wydał decyzje komunalizacyjne potwierdzające nabycie przez Miasto Poznań prawa własności 412 działek (w 2011 r. – 447) o łącznej powierzchni 155,7 ha (w 2011 r. – 139,5 ha).

Pod względem zagospodarowania przestrzeni miasta największą część zajmują obszary zabudowane i zurbanizowane (44% – 11,5 tys. ha), w tym tereny mieszkaniowe 3,2 tys. ha, tereny komunikacyjne – 3,5 tys. ha, obiekty i tereny przemysłowe 1,2 tys. ha.

Pod dalszy rozwój miasta można przeznaczyć tereny użytków rolnych, położonych na niezbyt urodzajnych gruntach częściowo wykorzystywanych rolniczo. Użytki rolne w granicach miasta zajmują 8,4 tys. ha, czyli 32% jego obszaru. W planach zagospodarowania przestrzennego części terenów o gorszych klasach bonitacji oraz obszary zurbanizowane i niezagospodarowane (660 ha – 2,5% powierzchni miasta) mają duży potencjał rozwojowy. Kierunki rozwoju przestrzennego miasta wyznaczone zostały w „Studium uwarunkowań i kierunków zagospodarowania przestrzennego miasta Poznania”, na podstawie którego opracowywane są miejscowe plany zagospodarowania przestrzennego (mpzp). Na koniec 2012 r. dla terenu Poznania uchwalone były 163 mpzp obejmujące 35,6% powierzchni miasta. W opracowaniu pozostawało 125 planów obejmujących 32% powierzchni miasta.



Zarządzanie miastem i obsługa mieszkańców

Miasto Poznań, jako administracyjne centrum województwa wielkopolskiego, jest siedzibą Wojewody Wielkopolskiego i Marszałka Województwa Wielkopolskiego. W Poznaniu, mającym jednocześnie status gminy i powiatu grodzkiego, oprócz władz Miasta Poznania, urzędują także władze powiatu poznańskiego ziemskiego. Swoją siedzibę mają tu również Związek Miast Polskich oraz Stowarzyszenie Gmin i Powiatów Wielkopolski.

Rada Miasta Poznania jest organem stanowiącym i kontrolnym wybieranym na czteroletnią kadencję. Obecnie urzędujących radnych wybrano w 2010 r. Radę Miasta Poznania tworzy 37 osób: Przemysław Alexandrowicz, Andrzej Bielerzewski, Jan Chudobiecki, Lidia Dudziak, Karolina Fabiś-Szulc, Joanna Frankiewicz, Grzegorz Ganowicz, Ryszard Franciszek Grobelny, Michał Grześ, Krzysztof Grzybowski, Ewa Jemielity⁴, Jakub Jędrzejewski, Adrian Kaczmarek, Katarzyna Kretkowska, Wojciech Kręglewski, Dominika Król, Juliusz Kubel, Tomasz Lewandowski, Tomasz Lipiński, Przemysław Markowski, Łukasz Mikuła, Norbert Napieraj, Maria Nowicka, Adam Pawlik, Maciej Przybylak, Krzysztof Skrzypinski, Sławomir Smół, Urszula Stecka, Marek Sternalski, Antoni Szczuciński, Szymon Szynkowski vel Sęk, Hubert Świątkowski, Michał Tomczak, Beata Urbańska, Mariusz Wiśniewski, Wojciech Woškowiak, Bartosz Zawieja. Funkcję Przewodniczącego Rady Miasta Poznania sprawuje Grzegorz Ganowicz, a funkcje wiceprzewodniczących – Hubert Świątkowski, Michał Grześ i Katarzyna Kretkowska. Radni pracują w ramach 12 komisji stałych: Komisji Bezpieczeństwa i Porządku Publicznego, Komisji Budżetu, Nadzoru Właścicielskiego, Rozwoju Gospodarczego i Promocji Miasta, Komisji Gospodarki Komunalnej i Polityki Mieszkaniowej, Komisji Kultury Fizycznej i Turystyki, Komisji Kultury i Nauki, Komisji Ochrony Środowiska, Komisji Oświaty i Wychowania, Komisji Polityki Przestrzennej, Komisji Rewitalizacji, Komisji Rewizyjnej, Komisji Samorządowej, Komisji Rodziny, Polityki Społecznej i Zdrowia. W 2012 r. zwołano 20 sesji Rady Miasta Poznania oraz 215 posiedzeń komisji. Radni podjęli 364 uchwały. Prezydentem Miasta Poznania jest Ryszard Grobelny, a funkcje Zastępców Prezydenta pełnią: Tomasz Kayser, Mirosław Kruszyński, Jerzy Stępień oraz Dariusz Jaworski. Sekretarzem Miasta Poznania jest Stanisław Tamm, a funkcję Skarbnika piastuje Barbara Sajnaj.

⁴ Ewa Jemielity zastąpiła na stanowisku radnego Przemysława Foligowskiego, który został dyrektorem Wydziału Oświaty Urzędu Miasta Poznania.

Na koniec 2012 r. obsługę administracyjną obywateli prowadziły 33 wydziały i równorzędne jednostki organizacyjne Urzędu Miasta Poznania. Na prawach oddziałów w strukturze urzędu funkcjonowały także: Biuro Miejskiego Rzecznika Konsumentów, Miejski Zespół ds. Orzekania o Niepełnosprawności oraz Poradnia Zakładowa. W celu ograniczenia wydatków na administrację zoptymalizowano zatrudnienie, zmniejszając liczbę etatów. Na koniec 2012 r. w Urzędzie Miasta Poznania zatrudnionych było ponad 1,5 tys. pracowników, z których ponad 83% posiadało wykształcenie wyższe. W 2012 r. część zadań publicznych realizowało 341 miejskich jednostek organizacyjnych. W porównaniu z 2011 r. ich liczba zmalała o 5%. W 2012 r. wydziały Urzędu Miasta Poznania wydały blisko 328 tys., a miejskie jednostki organizacyjne blisko 135 tys. decyzji administracyjnych. Najwięcej decyzji spośród wszystkich wydziałów wydał Wydział Komunikacji (blisko 145,1 tys.), a spośród jednostek miejskich – Miejski Ośrodek Pomocy Rodzinie (ponad 79 tys.). W porównaniu z 2011 r. łączna liczba decyzji wydanych przez wydziały Urzędu Miasta Poznania zmniejszyła się o 16,4%, a miejskie jednostki organizacyjne o 0,7%.

W Poznaniu działają 42 jednostki pomocnicze – osiedla obejmujące obszar całego miasta. Miasto Poznań wspiera inicjatywy mieszkańców, którzy prowadzą lokalne inwestycje. W 2012 r. realizowano 26 takich inwestycji, przede wszystkim wodociągowo-kanalizacyjnych i drogowych, głównie na nowych osiedlach jednorodzinnych. Za pomocą strony internetowej Zarządu Dróg Miejskich opiniowane są ponadto projekty zadań drogowych.

Prowadzone są bezpośrednie konsultacje społeczne z mieszkańcami. Przybierają one formę: Platformy Konsultacji Społecznych (interaktywne forum wymiany poglądów na temat inicjatyw oraz projektów dokumentów i polityk miejskich), sondaży deliberatywnych, czatów internetowych Prezydenta, rozstrzygnięć obywatelskich, projektu budżetu obywatelskiego, comiesięcznych spotkań Prezydenta z mieszkańcami jednostek pomocniczych. Konsultacje przeprowadzone w 2012 r. dotyczyły m.in. przyszłości Stadionu im. Edmunda Szyca, polityki mieszkaniowej na lata 2012–2022, parku Rataje, strategii rozwoju rzeki Warty, organizacji Strefy Kibica podczas UEFA EURO 2012™.

Przy wydziałach zajmujących się kulturą, sprawami społecznymi, oświatą i środowiskiem powstały komisje dialogu obywatelskiego zrzeszające organizacje pozarządowe. Do ich zadań należy m.in. współpraca z Miastem Poznaniem w celu zwiększenia efektywności działań kierowanych do poznaniaków, opiniowanie wydawanych dokumentów i projektów aktów prawnych oraz określanie potrzeb społecznych i sposobów ich zaspokajania. W ramach dialogu obywatelskiego prowadzony jest także projekt „Akademia Młodego Obywatela”, skierowany do uczniów poznańskich szkół.



Nowe usługi dla mieszkańców

Dążąc do usprawnienia zarządzania miastem, władze Poznania podejmowały zróżnicowane działania z zakresu poprawy obsługi mieszkańców, rozbudowy e-administracji, udzielania pomocy w załatwianiu indywidualnych spraw obywateli, podnoszenia kwalifikacji zawodowych pracowników oraz poprawy warunków pracy i utrzymania skutecznego systemu zarządzania w Urzędzie Miasta Poznania.

W celu poprawy warunków obsługi klientów nową siedzibę Wydziału Wspierania Jednostek Pomocniczych Miasta przy ul. Czarnieckiego przystosowano do potrzeb biurowych. Wykonano także prace związane z zabezpieczeniem przeciwpożarowym w budynku przy ul. Matejki, wentylację na czwartym i piątym piętrze w budynku przy pl. Kolegiackim, remont toalet w budynku przy ul. Słowackiego oraz modernizację węzła ciepłego w budynku przy ul. Gronowej. Przeprowadzono również wiele działań w zakresie modernizacji sieci teleinformatycznej oraz kontynuowano wprowadzanie oznakowania w postaci aluminiowych tabliczek imiennych.

W 2012 r. zapewniono, zgodnie z ustawą o języku migowym i innych środkach komunikowania się, odpowiednie warunki do obsługi osób niesłyszących. Dążąc do usprawnienia obsługi mieszkańców, konsekwentnie rozszerzano także formy bezpośredniego kontaktu z klientami (e-mail, SMS, formularze interaktywne, internetowe systemy zgłaszania skarg i interwencji) oraz zakres spraw realizowanych za pośrednictwem Biura Informacji Teleinformatycznej odgrywającego rolę miejskiego call center⁵. Przygotowano także projekt Standardu Obsługi Klienta, a pracownicy Urzędu Miasta Poznania uczestniczyli w licznych szkoleniach związanych z obsługą klienta⁶. W ramach prowadzonej e-administracji zapewniano bezpośredni dostęp do zasobów informacyjnych i bibliotecznych Urzędu Miasta Poznania, dokumentów związanych z obsługą obywateli, uchwał oraz transmisji on-line obrad Rady Miasta Poznania, zarządzeń

⁵ W 2012 r. pracownicy biura obsłużyli 303,5 tys. rozmów oraz zrealizowali 18 akcji czasowych obejmujących m.in. rejestrację uczestników akcji „Urząd od kuchni”, udzielanie informacji w sprawie systemu SMS-owego ostrzegania mieszkańców o sytuacjach kryzysowych, wielojęzyczną obsługę informacyjną UEFA EURO 2012™ i Strefy Kibica w wydłużonym czasie pracy biura i w dni wolne od pracy, przygotowanie i przeprowadzenie ankiety „Atmosfera w mieście podczas EURO 2012”, zbadanie preferencji mieszkańców dotyczących wyróżnika Poznania na tablicach rejestracyjnych pojazdów, konsultacje budżetowe w sprawie Poznańskiego Budżetu Obywatelskiego.

⁶ W 166 szkoleniach wzięło udział ponad 0,8 tys. pracowników, a tematyka spotkań objęła m.in. następujące zagadnienia: „Podstawy obsługi klienta”, „Obsługa trudnego klienta”, „Radzenie sobie ze stresem”, „Trening asertywności”, „System zarządzania bezpieczeństwem informacji”, „Dostęp do informacji publicznej – aspekty prawne”, „Poprawność językowa pism urzędowych i kultura komunikacji językowej”.

Prezydenta, dokumentów źródłowych (programów, strategii). Rozszerzano również zakresy e-usług⁷ oraz informacje publikowane na cyfrowej mapie Poznania. Informacje zamieszczane w Biuletynie Informacji Publicznej wyposażono w generatory QR kodów umożliwiające szybki dostęp do treści przy użyciu urządzeń mobilnych. Dzięki wdrożeniu na terenie miasta systemu specjalnych kodów obrazkowych (QR kodów) użytkownicy urządzeń mobilnych zyskali bezpośredni dostęp do wersji on-line rozkładu jazdy komunikacji miejskiej w trzech wersjach językowych (polskiej, angielskiej i niemieckiej). W ramach modernizacji portalu miejskiego w 2012 r. wdrożono kolejną wersję mobilną serwisu tematycznego – serwis kulturapoznan.pl. Dla kibiców, turystów i mieszkańców przygotowano specjalną, dostępną w siedmiu językach, wersję informatora miejskiego o Poznaniu jako mieście-gospodarzu UEFA EURO 2012™. Serwis został zintegrowany z miejskim portalem mapowym połączonym z systemem informacji o komunikacji publicznej w czasie mistrzostw, a także Strefie Kibica i fan zonach. Wyposażono go również w specjalną wersję mobilną. Przygotowano i uruchomiono także kilkanaście nowych stron tematycznych zintegrowanych z portalem miejskim oraz przebudowano kilka portali tematycznych (m.in. Biuletyn Miejski, kulturapoznan.pl, Wydawnictwo Miejskie Poznań). Wdrożona została usługa typu „fix my street” umożliwiająca użytkownikom urządzeń mobilnych zgłaszanie interwencji służbom miejskim (Straż Miejska i Miejskie Przedsiębiorstwo Komunikacyjne).

Prowadzone przez Miasto Poznań portal miejski oraz Biuletyn Informacji Publicznej znalazły się w gronie dziesięciu najbardziej dostępnych stron internetowych w kategorii „administracja publiczna” w konkursie „Strona internetowa bez barier” zorganizowanym podczas ogólnopolskiej konferencji „Cyfrowo Wykluczeni”.

⁷ W 2012 r. za pomocą Internetu realizowano następujące procedury urzędowe: informacja (zaświadczenie) z ewidencji działalności gospodarczej; internetowy rejestr przedsiębiorców w Urzędzie Miasta Poznania; wniosek o wydanie odpisów z akt Urzędu Stanu Cywilnego; deklaracja na podatek od nieruchomości; formularz złożenia informacji o nieruchomościach i obiektach budowlanych; terminy odbiorów: dowodów rejestracyjnych zatrzymanych przez organ ruchu drogowego i stacje diagnostyczne oraz wtórników tablic rejestracyjnych; wnioski o wydanie: wtórników nalepek kontrolnych, potwierdzonej za zgodność z oryginałem kserokopii dowodu rejestracyjnego, wtórnika tablic(y) rejestracyjnej, zaświadczeń potwierdzających dane pojazdu; stan realizacji wniosków o wymianę prawa jazdy oraz wydanie dowodu rejestracyjnego; rekrutacja ławników, pracowników Urzędu Miasta Poznania oraz na staże w urzędzie; generator wniosków o dofinansowanie zadań realizowanych przez NGO; moduł „żłobki” wdrożony w ramach systemowej rekrutacji dzieci i młodzieży do placówek publicznych. Mieszkańcy mogą również elektronicznie zarezerwować termin wizyty w Urzędzie Miasta Poznania.

Strategia Rozwoju Miasta Poznania do roku 2030

W 2012 r. kontynuowano prace nad wdrażaniem zapisów oraz kompleksowym systemem monitorowania „Strategii Rozwoju Miasta Poznania do roku 2030”. W kwietniu zorganizowano seminarium pt. „Strategiczne zarządzanie miastem w teorii i praktyce Urzędu Miasta Poznania”, którego celem była wymiana poglądów w zakresie zarządzania strategicznego miast w wymiarze teoretycznym i praktycznym. Podczas spotkania przeprowadzono dyskusję w zakresie możliwych mechanizmów wspomagających implementację strategii rozwoju miast. Seminarium zainauguowało cykl konferencji „Współczesne wyzwania rozwoju Poznania”, a poruszoną na nim problematykę zarządzania strategicznego w jednostkach samorządu terytorialnego omówiono w monografii „Strategiczne zarządzanie miastem w teorii i praktyce Urzędu Miasta Poznania”⁸. W 2012 r. kontynuowano również realizację wspólnego projektu z Miastem Krakowem pn. „Monitorowanie jakości usług publicznych jako element zintegrowanego systemu zarządzania jednostkami samorządu terytorialnego” w całości finansowanego ze środków zewnętrznych.

Zmieniająca się sytuacja społeczno-gospodarcza w Europie i na świecie, mająca duży wpływ na funkcjonowanie polskich miast, oraz potrzeba skupienia się przez miasta nie tylko na rozwiązywaniu bieżących problemów, lecz także na planowaniu ich przyszłości pozwalającym przeciwdziałać niekorzystnym tendencjom, przyczyniły się do podjęcia decyzji o aktualizacji zapisów dokumentu. Dodatkową przesłanką do jego zmiany, obok zapisów uchwały ws. Strategii Rozwoju Miasta Poznania do roku 2030⁹, jest także nowa unijna perspektywa finansowa, promująca kompleksowe rozwiązywanie problemów mieszkańców w odejściu od granic administracyjnych miast.

Stworzenie zgodnego z obecnymi możliwościami rozwojowymi planu na przyszłość dla miasta będzie szansą na podniesienie jakości życia poznaniaków, dlatego też dyskusja nad kształtem dokumentu będzie

⁸ Monografia powstała przy współpracy środowisk naukowych Krakowa i Poznania oraz praktyków Urzędu Miasta Poznania.

⁹ Uchwała Rady Miasta Poznania nr LXXII/990/V/2010 z 11 maja 2010 r. w sprawie Strategii Rozwoju Miasta Poznania do roku 2030 zakłada aktualizację zapisów dokumentu w cyklu czteroletnim.

uwzględniać opinie i oczekiwania samych mieszkańców. Możliwość uczestniczenia w pracach nad aktualizacją strategii zapewnią konsultacje społeczne¹⁰ oraz badania jakości życia realizowane we współpracy z Uniwersytetem im. Adama Mickiewicza w Poznaniu. Obok danych ilościowych pozyskiwane będą także dane jakościowe. Umożliwią to dyskusje z przedstawicielami ciał doradczych, m.in. Miejskiej Rady Pożytku Publicznego, Młodzieżowej Rady Konsultacyjnej, Porozumienia Rad Osiedli, a także posiedzenia Rady Strategii z udziałem ekspertów i liderów opinii.

¹⁰ Opinie mieszkańców Poznania będą zbierane na wiele sposobów. Udzielenie odpowiedzi na pytania dotyczące wyzwań rozwojowych Poznania umożliwi mieszkańcom miasta elektroniczna ankieta zamieszczona w internecie na stronie www.poznan.pl/konsultujemy. Formularz ten zostanie rozesłany również do poszczególnych grup interesariuszy, m.in. organizacji pozarządowych. Wyniki pierwszego etapu konsultacji zostaną omówione na specjalnie przygotowanych warsztatach.

Współpraca międzynarodowa i krajowa

Współpraca z miastami partnerskimi

W 2012 r. Miasto Poznań kontynuowało współpracę z hrabstwem Nottinghamshire (Wielka Brytania) i 13 miastami partnerskimi: Assen (Holandia), Brno (Czechy), Charków (Ukraina), Győr (Węgry), Hanower (Niemcy), Jyväskylä (Finlandia), Kutaisi (Gruzja), Nablus (Palestyna), Pozuelo de Alarcón (Hiszpania), Ra'anana (Izrael), Rennes (Francja), Shenzen (Chiny), Toledo (USA). Wzajemne kontakty z miastami partnerskimi służą wymianie



doświadczeń między mieszkańcami, pracownikami samorządowymi, organizacjami pozarządowymi i samorządami zawodowymi.

Assen

W 2012 r. goście z Assen wzięli udział w konferencji „Selektywna zbiórka odpadów komunalnych w nowych ramach prawnych” zorganizowanej przez Zakład Zagospodarowania Odpadów w Poznaniu. W maju w Poznaniu gościła delegacja z Assen. Zapoznała się ona ze strukturą mieszkaniową, formami własności i sposobami zarządzania zasobami lokalnymi miasta. Goście byli także zainteresowani Torem Regatowym „Malta” i planami zagospodarowania brzegów Warty. Leo van Buitena z Assen został uhonorowany tytułem „Zasłużony dla Miasta Poznania”, a Zastępca Prezydenta Miasta Poznania Dariusz Jaworski wziął udział w inauguracji nowoczesnego centrum kultury Die Nieuwe Kolk w Assen.

Brno

Poznań wraz z innymi miastami partnerskimi Brna prezentował swoją ofertę turystyczną na międzynarodowych targach turystycznych GO i REGION-TOUR w Brnie w 2012 r., a delegacja z Brna wzięła udział w XI Poznańskich Spotkaniach Targowych „Książka dla dzieci i młodzieży”, podczas których prowadziła warsztaty plastyczne dla młodszych i starszych miłośników literatury. W 2012 r. odbyły się dwa spotkania w związku z realizacją polsko-czeskiego projektu „Brama języków otwarta”. Celem projektu było m.in. przybliżenie myśli Jana Amosa Komeńskiego młodemu pokoleniu, a także zwiększenie motywacji do znajomości języków obcych. W kwietniu zaprezentowano w Poznaniu wystawę „Brno in Comics” w ramach III Międzynarodowego Festiwalu Kultury Komiksowej „Ligatura” oraz zorganizowano międzynarodową konferencję „Vaclav Havel – Człowiek – Pisarz – Filozof – Polityk”. W Brnie odbyły się Międzynarodowe Zawody Pływackie Miast Partnerskich „Majowe Brno” dla młodzieży z roczników 1999–2000. Ważnym aspektem tego wydarzenia była integracja młodzieży z różnych miast europejskich. Brneński Chór Akademicki, pod dyrekcją Dašy Briškárovej, wziął udział w 10. Poznańskim Festiwalu Mozartowskim.

Charków

Współpraca przy organizacji Mistrzostw Europy w Piłce Nożnej UEFA EURO 2012™ zaowocowała licznymi wizytami przedstawicieli miasta Charkowa

w Poznaniu. Pobyt gości z Ukrainy w stolicy Wielkopolski był związany z przygotowaniem obu miast do tego wielkiego wydarzenia. Przedstawicielka Miasta Poznania Katja Lőžina wzięła udział w 4. Międzynarodowym Forum Ekonomicznym „Innowacje. Inwestycje. Charkowskie Inicjatywy”

Győr

Z okazji Dnia Przyjaźni Polsko-Węgierskiej w Ópusztašer zorganizowano spotkanie, w którym wzięli udział prezydenci Polski i Węgier – Bronisław Komorowski i Pál Schmitt, a także parlamentarzyści, przedstawiciele miast-organizatorów Dnia Przyjaźni w poprzednich latach oraz organizacji i środowisk polonijnych. Przedstawiciele Poznania wzięli udział w 12. Targach i Wystawie Książek w Győr, a młodzi sportowcy uczestniczyli w Międzynarodowej Olimpiadzie Dzieci. Przedstawiciele Győr byli gośćmi XI Poznańskich Spotkań Targowych „Książka dla dzieci i młodzieży”, podczas których prowadzili warsztaty plastyczne dla miłośników literatury. Współpraca Poznania i Győr zaowocowała również udziałem zespołu Friends Big Band z Győr w XVII Big Band Festiwal w Nowym Tomysłu. Zespół zdobył wyróżnienie oraz Puchar Radia „Merkury” dla Najlepszego Wokalisty.

Hanower

W ramach współpracy partnerskiej zrealizowano projekt muzyczny „Partnerstwo miast Hanower – Poznań: muzyka łączy”. Ponadto zespół reprezentujący Poznań – „Prosto z Chile” – wziął udział w europejskim projekcie kulturalnym „Bandkamp” zrealizowanym w ramach festiwalu kulturalnego Fährmannsfest w Hanowerze. Młodzież z Poznania, Hanoweru i Ra’anana, w ramach wspólnego projektu „Muzyka w obozach zagłady”, spotkała się w Poznaniu, aby podjąć dyskusję na temat wspólnej historii oraz przygotować wspólny koncert. Miasto Poznań jest aktywnym członkiem międzynarodowego partnerstwa, którego celem jest realizacja dwuletniego projektu „Aware&Fair – Świadomie i Sprawiedliwie – Gra Miejska i kampania na rzecz lokalnych reakcji na Milenijne Cele Rozwoju”. W 2012 r. przedstawiciele z Hanoweru wzięli udział w międzynarodowej konferencji „Migracje mieszkańców dużych miast”.

Jyväskylä

Zastępca Prezydenta Miasta Poznania Jerzy Stępień wziął udział w obchodach jubileuszu 175-lecia miasta Jyväskylä. W maju w Sali Białej

Urzędu Miasta Poznania odbył się koncert z udziałem Orkiestry Uniwersyteckiej z Jyväskylä oraz Orkiestry Kameralnej Uniwersytetu im. Adama Mickiewicza. Przedstawiciele Izby Handlowej Finlandii Centralnej spotkali się w Poznaniu z przedstawicielami władz miasta i regionu. Delegacja z Poznania, która udała się do Jyväskylä, zapoznała się z doświadczeniami tego miasta w dziedzinie oświaty.

Kutaisi

W czerwcu w Urzędzie Miasta Poznania odbyło się oficjalne pożegnanie gruzińskich studentów, którzy dzięki programowi stypendialnemu Miasta Poznania mogli przez cały rok akademicki studiować na wybranej poznańskiej uczelni. W maju w ramach międzynarodowego projektu „Zawód a rynek. Zwiększenie szans rozwoju zawodowego oraz przedsiębiorczości wśród uczniów i nauczycieli szkół zawodowych. Wymiana doświadczeń pomiędzy Poznaniem a Kutaisi” grupa uczniów i nauczycieli z Kutaisi odbyła staż w Poznaniu¹¹. Podczas pobytu w Polsce goście z Kutaisi doskonalili kwalifikacje w ramach swoich specjalności zawodowych w poznańskich szkołach i firmach prywatnych. Głównym celem projektu było podniesienie jakości edukacji zawodowej w Kutaisi oraz nawiązanie trwałej współpracy przez partnerskie szkoły i wybrane poznańskie firmy, w których gruzińscy uczniowie odbyli praktyki.

Ra'anana

Z okazji obchodów 90-lecia miasta, delegacja pod przewodnictwem Przewodniczącego Rady Miasta Poznania Grzegorza Ganowicza udała się do Ra'anana. Spotkanie to zaowocowało rozmowami nt. współpracy akademickiej oraz możliwości nauki języka hebrajskiego, zarówno przez studentów, jak i uczniów szkół średnich. Przedstawiciele Poznania spotkali się z założycielami firmy Mellanox Technologies, Burmistrzem Ra'anana, a także członkami Towarzystwa Przyjaźni Izrael – Polska. W 2012 r. miały miejsce dwie wizyty studyjne przedstawicieli Poznania w mieście Ra'anana. W trakcie pierwszej zapoznano się z systemem ochrony zdrowia oraz

¹¹ Był to już czwarty międzynarodowy projekt realizowany przez Miasto Poznań wraz z partnerskim miastem Kutaisi, dofinansowany ze środków Ministerstwa Spraw Zagranicznych. Tegoroczna edycja była efektem współpracy Miasta Poznań, Miasta Kutaisi, Szkoły Zawodowej w Kutaisi oraz pięciu poznańskich szkół: Zespołu Szkół Samochodowych, Zespołu Szkół Handlowych, Zespołu Szkół Odzieżowych, Zespołu Szkół Łączności oraz Zespołu Szkół Komunikacji.

funkcjonowaniem placówek opieki zdrowotnej, a także instytucjami nauczania specjalnego w Ra'anana. Celem drugiej wizyty było nawiązanie współpracy ze szkołami w Ra'anana oraz wymiana doświadczeń na temat systemów edukacji w Polsce i Izraelu.

Rennes

W celu przeprowadzenia dyskusji dotyczącej Europy i współpracy partnerskiej delegacja z Polski udała się do Rennes. Podjęte rozmowy dotyczyły osiągnięć, zdobytych doświadczeń, wzajemnych oczekiwań i nowych sposobów współdziałania. Z okazji obchodów XV-lecia współpracy Poznania i Rennes oraz XX-lecia działalności Domu Bretanii, Poznań odwiedził Michel Ogier, który w ramach projektu „Poznań – miasto w ruchu” przygotował fotoreportaż o mieście.

Shenzen

Przebywająca w Poznaniu delegacja z Shenzhen uczestniczyła w rozmowach dotyczących potencjału sportowo-rekreacyjnego Poznania. Wice-miasto Shenzhen złożyło wizytę m.in. na Międzynarodowych Targach Poznańskich, a delegacja Departamentu Edukacji miasta Shenzhen odwiedziła Zespół Szkół Ogólnokształcących nr 2 w Krzesinach. W 2012 r. Kwartet z Shenzhen wystąpił na Malta Festival Poznań.

Udział Miasta Poznania w organizacjach międzynarodowych

Miasto Poznań jest członkiem ośmiu organizacji i platform współpracy międzynarodowej zrzeszających miasta i regiony: EUROCITIES, European Cities Marketing, International Congress and Convention Association, Le Club de Strasbourg, Mayors for Peace, Oder Partnerschaft, Poznań – Ille-et-Vilaine Foundation, WHO Healthy Cities Network. Przez Związek Miast Polskich oraz Unię Metropolii Polskich reprezentowane jest także w Radzie Gmin i Regionów Europy (The Council of European Municipalities and Regions), Kongresie Władz Lokalnych i Regionalnych Europy (The Congress of Local and Regional Authorities of Europe) oraz Komitecie Regionów (Committee of the Regions). W latach 2010–2012 Poznań, reprezentowany przez Zastępcę Prezydenta Miasta Tomasza Jerzego Kaysera, pełnił funkcję przewodniczącego Forum Rozwoju Gospodarczego EUROCITIES. W 2012 r. odbyły się trzy spotkania forum (w Liverpoolu,

Amsterdamie oraz Rydze¹²). Zorganizowano również spotkanie Platformy Współpracy EUROCITIES w Gijon, na którym zaprezentowano wyniki prac zrealizowanych w ramach poszczególnych forów i grup roboczych, a także Doroczne Walne Zgromadzenie EUROCITIES w Nantes.

Wspólnie z samorządami województw wielkopolskiego, zachodniopomorskiego, dolnośląskiego, lubuskiego, miastami Szczecinem, Wrocławiem, Zieloną Górą i Gorzowem Wielkopolskim oraz landami niemieckimi Berlinem, Brandenburgią, Meklemburgią-Pomorzem Przednim i Saksonią, Miasto Poznań uczestniczy w sieci współpracy transgranicznej „Partnerstwo Odra”. Przedsięwzięcie ma na celu podejmowanie wspólnych działań w zakresie: turystyki, gospodarki (innowacje, transfer technologii, małe i średnie przedsiębiorstwa) oraz transportu i logistyki. W 2012 r. w ramach udziału w sieci „Partnerstwo Odra” Poznań i Berlin rozpoczęły realizację polsko-niemieckiego projektu „Dialog Miast”.

Współpraca Miasta Poznania z organizacjami krajowymi

Miasto Poznań jest członkiem lub współuczestniczy w pracach takich organizacji krajowych, jak: Związek Miast Polskich¹³, Unia Metropolii Polskich, Stowarzyszenie Metropolia Poznań, Stowarzyszenie Gmin i Powiatów Wielkopolski, Stowarzyszenie Zdrowych Miast Polskich, Wielkopolski Ośrodek Kształcenia i Studiów Samorządowych, Konwent Starostów Województwa Wielkopolskiego, Komisja Wspólna Rządu i Samorządu Terytorialnego¹⁴. Prezydent Miasta Poznania należy również do Rady Polskiego Wydawnictwa Audiowizualnego podlegającego Ministerstwu Kultury i Dziedzictwa Narodowego.

Metropolia Poznań

Rok 2012 jest szóstym rokiem współpracy Miasta Poznania, Powiatu Poznańskiego i gmin Metropolii Poznań. Początkowo sformalizowana była ona

¹² Podczas forum w Amsterdamie dyskutowano o współpracy uczelni wyższych, biznesu i administracji na rzecz rozwoju gospodarczego miast, a w trakcie spotkania w Rydze przedstawiono rozwiązania mające służyć lepszemu planowaniu rozwoju obszarów metropolitalnych miast poprzez zwiększenie partycypacji mieszkańców i sektora prywatnego.

¹³ Siedziba Związku Miast Polskich znajduje się w Poznaniu, a od 2003 r. prezesem organizacji jest Prezydent Miasta Poznania Ryszard Grobelny.

¹⁴ Prezydent Miasta Poznania, jako prezes Związku Miast Polskich, jest członkiem Komisji Wspólnej Rządu i Samorządu Terytorialnego, mającej na celu opracowywanie wspólnego stanowiska rządu i samorządu terytorialnego, rozpatrywanie problemów związanych z funkcjonowaniem samorządu terytorialnego oraz analizowanie spraw dotyczących samorządu terytorialnego znajdujących się w zakresie działania Unii Europejskiej i organizacji międzynarodowych, do których należy Polska.



w ramach Rady Aglomeracji Poznańskiej, a obecnie Stowarzyszenia Metropolia Poznań¹⁵. Głównym założeniem współpracy jest zwiększenie integracji obszaru metropolitalnego w różnych aspektach funkcjonowania wspólnoty samorządowej. W 2012 r. kontynuowano m.in. działania z zakresu tematyki integracji transportu publicznego, gospodarki odpadami, planowania przestrzennego, promocji gospodarczej oraz wymiany wiedzy i doświadczeń praktyków administracji samorządowej i przedstawicieli środowisk akademickich. Działania na rzecz integracji transportu aglomeracyjnego dotyczyły organizacyjnych kwestii powołania Związku Międzygminnego „Transport Publiczny Metropolii Poznań” oraz wdrożenia Poznańskiej Elektronicznej Karty Aglomeracyjnej (PEKA). W związku z planowanym wprowadzeniem od 1 lipca 2013 r. nowego systemu gospodarki odpadami, polegającego na przejęciu przez gminy pełnej odpowiedzialności za gospodarowanie odpadami, Związek Międzygminny „Gospodarka Odpadami Aglomeracji Poznańskiej” prowadził przygotowania do zmian likwidujących dotychczasowe systemy umów, cen i form odbioru śmieci od mieszkańców gmin. Prowadzono również wstępne działania na rzecz utworzenia Związku Międzygminnego „Gospodarka Wodno-Ściekowa Metropolii Poznań”. Ważnym wydarzeniem, ewenementem wśród krajowych aglomeracji metropolitalnych, było przygotowanie Studium uwarunkowań rozwoju przestrzennego Aglomeracji Poznańskiej. Dokument opublikowany przez Centrum Badań Metropolitalnych¹⁶ był efektem współpracy środowiska naukowego planistów przestrzennych i przedstawicieli samorządów lokalnych¹⁷. Z inicjatywy Stowarzyszenia Metropolia Poznań uzgodniono wspólne stanowisko gmin w sprawie zapisów Planu Zagospodarowania Przestrzennego Poznańskiego Obszaru Metropolitalnego przygotowywanego przez Wielkopolskie Biuro Planowania Przestrzennego. Dobrym przykładem wielostronnych korzyści współpracy Poznania z gminami aglomeracji poznańskiej jest zintegrowana działalność promocyjna. W 2012 r. współpraca ta objęła: prezentację przez gminy stowarzyszone w Metropolii Poznań ofert terenów inwestycyjnych na stoisku Miasta Poznania na targach MIPM w Cannes, przygotowanie wspólnego stoiska Miasta Poznania i Metropolii Poznań na Targi Regionów i Produktów

¹⁵ Prezesem Stowarzyszenia Metropolia Poznań został Prezydent Miasta Poznania Ryszard Grobelny.

¹⁶ Centrum Badań Metropolitalnych afiliowane przy Uniwersytecie im. Adama Mickiewicza jest konsorcjum uczelni poznańskich: Uniwersytetu im. Adama Mickiewicza, Politechniki Poznańskiej, Uniwersytetu Przyrodniczego i Uniwersytetu Ekonomicznego.

¹⁷ Materiał był przedmiotem dyskusji w ramach spotkań Akademii Metropolitalnej prowadzonej przez Centrum Badań Metropolitalnych. Ich celem było wypracowanie wspólnych standardów opracowywania studiów uwarunkowań i kierunków zagospodarowania przestrzennego oraz miejscowych planów zagospodarowania przestrzennego w aglomeracji poznańskiej.

Turystycznych Tour Salon 2012 (wyróżnionego statuetką „Acanthus Aureus”), włączenie się 24 podmiotów gospodarczych branży turystycznej spoza terenu Poznania do akcji Poznańskiej Lokalnej Organizacji Turystycznej „Poznań za pół ceny”.

Poznań jest wiodącym ośrodkiem wśród polskich miast metropolitalnych, biorąc pod uwagę zarówno instytucjonalne i praktyczne rozwiązania funkcjonowania Metropolii Poznań, jak i dorobek środowiska akademickiego, wynikający m.in. z prac prowadzonych przez Centrum Badań Metropolitalnych. Efekty poznańskich dokonań w tematyce aglomeracyjnej są prezentowane i poddawane dyskusji na różnych konferencjach krajowych i zagranicznych.

Miasto Poznań i Stowarzyszenie Metropolia Poznań były organizatorami konferencji „Polskie Metropolie – Dokonania i kierunki rozwoju”¹⁸, poświęconej budowie metropolii z perspektywy działań samorządów, polityki państwa i perspektywy europejskiej. Migracje mieszkańców Poznania i ich wpływ na rozwój przestrzenny aglomeracji poznańskiej były natomiast jednym z tematów konferencji „Migracje mieszkańców dużych miast” zorganizowanej przez Miasto Poznań jako kolejne spotkanie z cyklu „Współczesne wyzwania rozwoju Poznania”. Konferencja poświęcona była trendom demograficznym miast europejskich, kierunkom, strukturze i społeczno-ekonomicznym aspektom migracji mieszkańców dużych miast¹⁹. Ważnym wydarzeniem gospodarczym regionu metropolitalnego było V Forum Gospodarcze Aglomeracji Poznańskiej, zorganizowane wraz z II edycją Poznańskich Dni Przedsiębiorczości. Tematy omawiane na spotkaniach panelowych dotyczyły m.in. takich branż ważnych w gospodarce aglomeracji poznańskiej, jak: technologie IT, motoryzacja, logistyka towarów.

Podnoszeniu i promowaniu wiedzy z tematyki metropolitalnej służą wydawnictwa Centrum Badań Metropolitalnych o zróżnicowanym profilu i poziomie merytorycznym, od charakteru popularnego (np. „Ilustrowany Atlas Aglomeracji Poznańskiej”) do tematyki bardziej specjalistycznej. W 2012 r. wydano kolejne pięć zeszytów z serii wydawniczej „Biblioteka Aglomeracji Poznańskiej”, prezentującej wyniki badań, ekspertyz oraz raportów zrealizowanych w ramach projektu „Funkcjonowanie i rozwój aglomeracji poznańskiej”. Zeszyty te zawierają treści poznawcze i edukacyjne, mogące stanowić podstawę merytoryczną w pracach władz samorządowych i różnych instytucji, np. szkół. Mogą być również ciekawą lekturą dla mieszkańców aglomeracji poznańskiej zainteresowanych różnymi aspektami stanu istniejącego i przyszłości poznańskiego regionu metropolitalnego.

¹⁸ Na konferencji przedstawiono m.in. dokument rządowy „Zielona Księga dotycząca obszarów metropolitalnych”, otwierający ogólnospołeczną dyskusję na temat przyszłego kształtu i roli metropolii w Polsce.

¹⁹ W konferencji uczestniczyli m.in. przedstawiciele Komisji Europejskiej, senatu Berlina, Hannoveru, Lipska.


Gminy Metropolii Poznań cechują się różnymi walorami związanymi z ich środowiskiem kulturowym i przyrodniczym. Na bazie tego oferują różne formy spędzania wolnego czasu oraz – pod hasłem „Weekend w gminach metropolii” – promują się w formie atrakcyjnych imprez, festynów, rajdów, wydarzeń kulturalnych i sportowych. Imprezą integrującą zarówno mieszkańców metropolii, jak i osoby spoza niej jest także spływ kajakowy Wartą organizowany przez Stowarzyszenie Metropolia Poznań²⁰.

Wizyty ważnych gości

Okazję do wielu spotkań na szczeblu międzynarodowym stanowiło UEFA EURO 2012™. W czerwcu Poznań odwiedzili Prezydent Irlandii

Michael D. Higgins oraz delegacja z Chorwacji. W celu zacieśnienia współpracy do Poznania przyjechali członkowie Rady Federacji Zgromadzenia Federalnego Federacji Rosyjskiej. We wrześniu oficjalną wizytę w Urzędzie Miasta Poznania złożył wicepremier rządu irackiego Autonomicznego Regionu Kurdystanu wraz z delegacją rządową. W 2012 r. utworzono w Poznaniu nowe konsulaty honorowe: Republiki Chorwackiej, Bośni i Hercegowiny, Królestwa Maroka, Urugwaju, RPA, Malawi, Gwatemali i Malty. Wizyty w Poznaniu złożyli liczni ambasadorowie – Ambasador Irlandii przybył do Poznania w celu zapoznania się z przygotowaniem miasta do UEFA EURO 2012™, Ambasador Włoch zapoznał się z wystawą „Tycjan – Veronese – Tiepolo”, a utworzenie Konsulatu Honorowego Bośni i Hercegowiny stworzyło okazję do wizyty delegacji z miasta Banja Luka. W Poznaniu gościli także ambasadorowie z Kazachstanu, Argentyny i Finlandii. W październiku do Poznania przybył Nowy Konsul Generalny USA.

²⁰ Drugi spływ kajakowy Wartą na odcinku Poznań – Murowana Goślina (Mściszewo).



Finanse i majątek Miasta Poznania

Finanse Miasta Poznania

Polityka finansowa Miasta Poznania jest realizowana na podstawie Wieloletniej Prognozy Finansowej oraz budżetu, uchwalanych corocznie przez Radę Miasta Poznania. W 2012 r. dochody Miasta wyniosły ponad 2,75 mld zł. Najwyższy udział miały w nich wpływy z podatków od osób fizycznych i prawnych (29,7%), subwencje i dotacje z budżetu państwa (29,7%) oraz podatki i opłaty lokalne (19,1%). Wydatki budżetu Miasta wyniosły ponad 2,85 mld zł. Większość wydatków budżetowych (79,2%) przeznaczono na działalność bieżącą. Wydatki inwestycyjne wyniosły 594,5 mln zł.

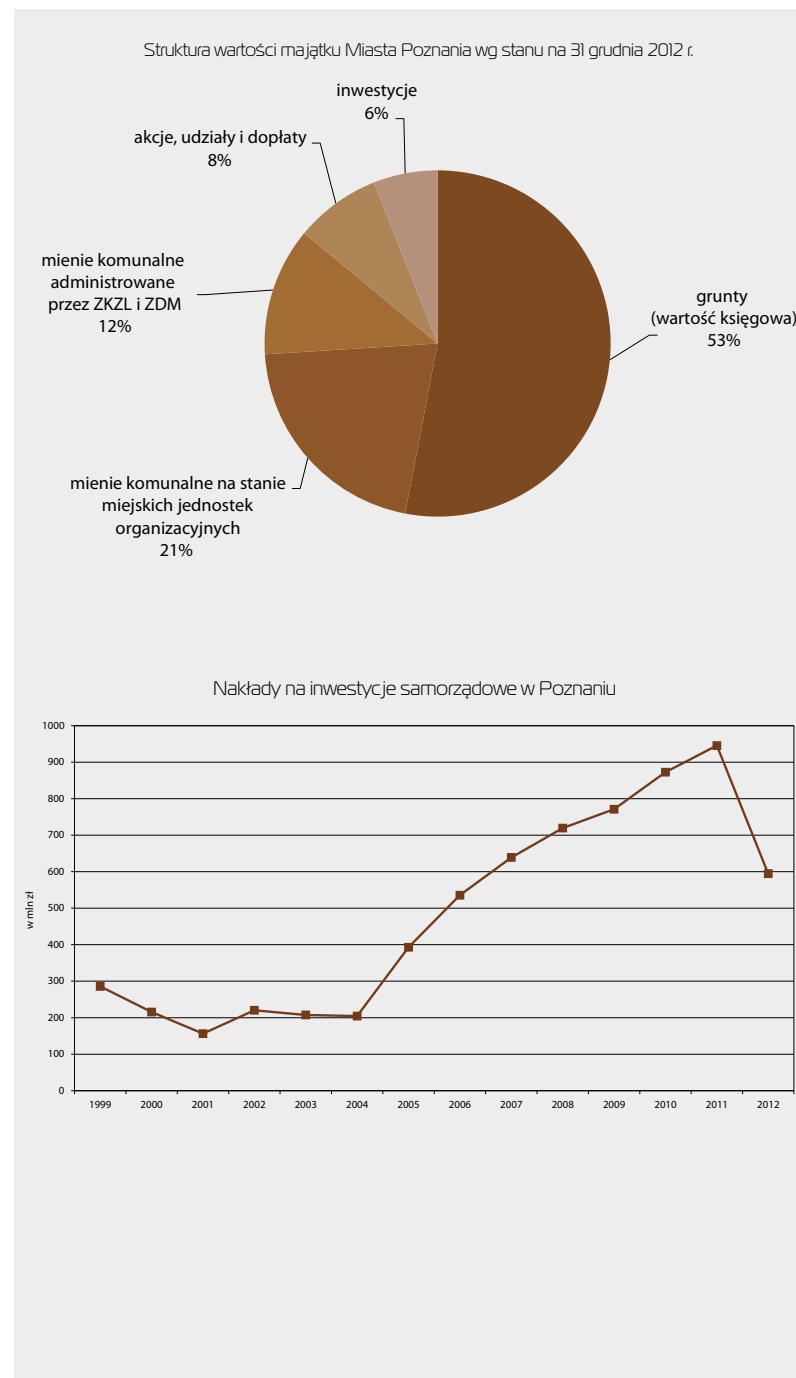
W 2012 r. odnotowano deficyt budżetu Miasta Poznania. Zwiększający się corocznie zakres rzeczowy zadań oraz angażowanie środków własnych w realizację przedsięwzięć z udziałem funduszy unijnych powodują konieczność pozyskiwania zewnętrznych źródeł finansowania w postaci kredytów, obligacji i pożyczek. W 2012 r. zaciągnięto kredyty i pożyczki na łączną kwotę 247,91 mln zł, w związku z czym zadłużenie na koniec roku wyniosło 1,85 mld zł.

Miasto Poznań ma jedną z najwyższych w kraju (po Warszawie) ocenę wiarygodności kredytowej nadaną przez międzynarodową agencję ratingową Moody's Investors Service. Od 2006 r. ocena ta wynosi A3 z prognozą stabilną. Oznacza to, że Miasto Poznań ma bardzo wysoką zdolność do wywiązywania się z zaciągniętych zobowiązań finansowych, a jego wiarygodność finansowa nie zmienia się w najbliższym czasie.

Majątek Miasta Poznania

Według stanu na koniec 2012 r. wartość mienia komunalnego Miasta Poznania po umorzeniu wynosiła ogółem 17,8 mld zł, czyli ponad 32 tys. zł na mieszkańca. Głównym składnikiem majątku miejskiego były grunty (53%), których wartość księgową wynosiła 9,4 mld zł. Mienie komunalne Miasta Poznania stanowiły ponadto budynki i lokale komunalne, drogi administrowane przez Zarząd Dróg Miejskich, inwestycje, akcje i udziały w spółkach prawa handlowego.

W 2012 r. Miasto Poznań było udziałowcem w 22 spółkach prawa handlowego, w tym w dziewięciu jednoosobowych spółkach miejskich. Poza

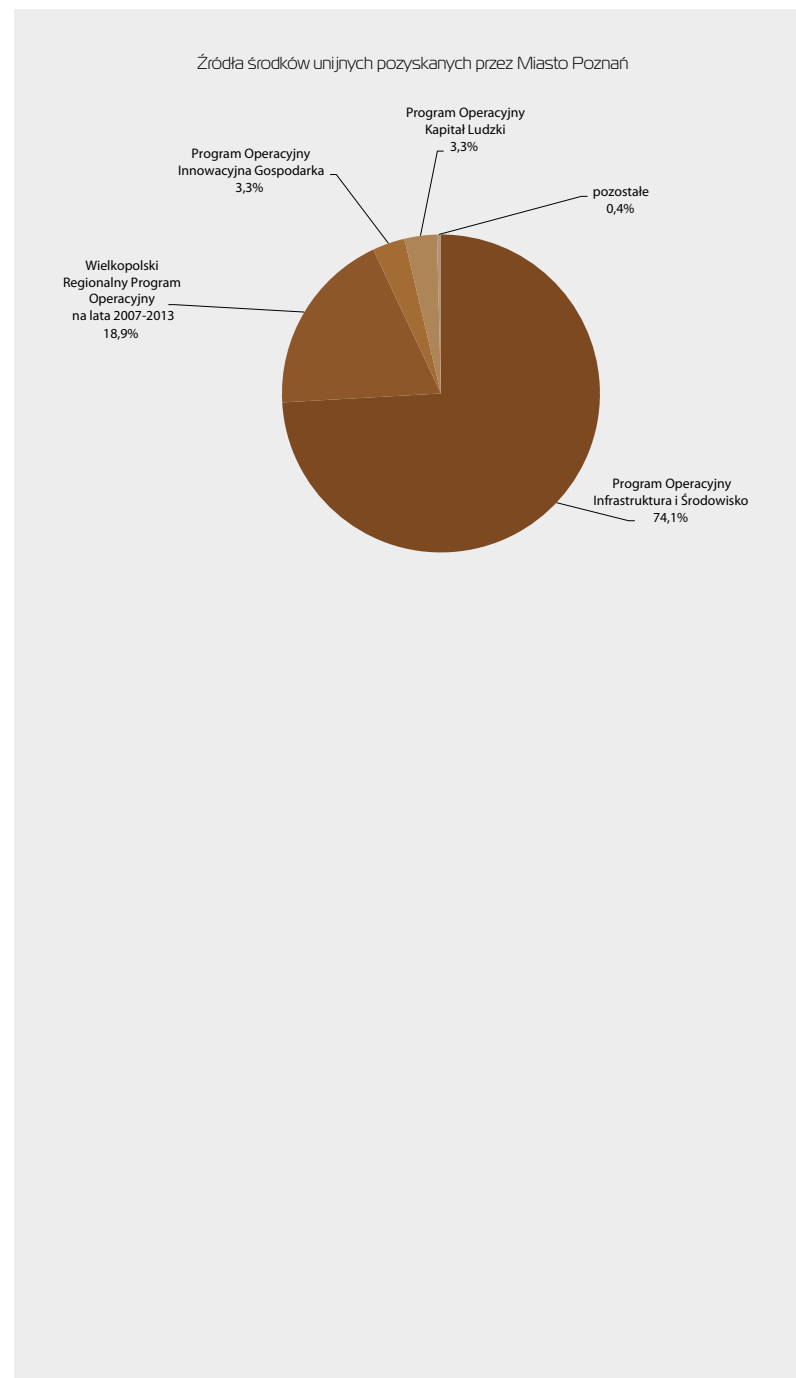


spółkami Miasto Poznań ma również udziały w czterech spółdzielniach mieszkaniowych: Spółdzielni Mieszkaniowej „Wielkopolanka”, Spółdzielni Mieszkaniowej w Swarzędzu, Spółdzielni Mieszkaniowej „Winogrody”, Spółdzielni Mieszkaniowej „Grunwald”. W 2012 r. wartość nominalna akcji i udziałów Miasta Poznania w spółkach i spółdzielniach wynosiła 1,37 mld zł, co stanowiło 7,7% jego majątku. W związku z posiadanymi akcjami i udziałami Miasto Poznań otrzymało w 2012 r. dochody z tytułu dywidendy na łączną kwotę 7,2 mln zł.

W ramach prowadzonego nadzoru właścicielskiego rozpoczęto proces prywatyzacji Miejskiego Przedsiębiorstwa Gospodarki Mieszkaniowej SA, podejmowano działania dotyczące wystąpienia ze spółki Wielkopolski Rynek Hurtowy MRS Sp. z o.o., zlikwidowano zakład budżetowy Zakład Zagospodarowania Odpadów, przekształcając go w spółkę Zakład Zagospodarowania Odpadów w Poznaniu Sp. z o.o. Rozpoczęty został także proces restrukturyzacji majątkowej Przedsiębiorstwa Komunikacji Samochodowej Poznań SA, polegający na wymianie taboru autobusowego i stopniowym zbywaniu nieruchomości, które nie są niezbędne w działalności spółki, a w związku z decyzją o zmianie sposobu organizacji i zarządzania lokalnym transportem zbiorowym oraz utworzeniem jednostki Zarząd Transportu Miejskiego w Poznaniu kontynuowano proces restrukturyzacji Miejskiego Przedsiębiorstwa Komunikacyjnego Poznań Sp. z o.o. w zakresie optymalizacji kosztów funkcjonowania spółki. W 2012 r. Miasto Poznań podwyższyło kapitał zakładowy w Porcie Lotniczym Poznań – Ławica Sp. z o.o.

Pozyskane środki unijne

Duży wpływ na rozwój Poznania ma możliwość korzystania z funduszy unijnych. Z okresu programowania 2007–2013 Miasto Poznań uzyskało ponad 2 mld zł pomocy unijnej²¹. Najwięcej środków, tj. 74,1%, pochodziło z Programu Operacyjnego Infrastruktura i Środowisko. Z Wielkopolskiego Regionalnego Programu Operacyjnego na lata 2007–2013 pochodziło – 18,9%, z Programu Operacyjnego Innowacyjna Gospodarka oraz Programu Operacyjnego Kapitał Ludzki po 3,3% uzyskanego dofinansowania. Najwięcej środków przeznaczono na rozbudowę infrastruktury transportowej i kanalizacyjnej oraz realizację projektów rewitalizacyjnych. W 2012 r. w trybie dialogu konkurencyjnego wybrano prywatnego



²¹ Projekty unijne realizowane przez Miasto Poznań oraz spółki, których właścicielem lub współwłaścicielem jest Miasto Poznań (stan na 25 lutego 2013 r.)

inwestora projektu „System gospodarki odpadami dla Miasta Poznania”²² finansowanego w ramach formuły partnerstwa publiczno-prywatnego. Partnerem projektu, dofinansowanego ze środków Funduszu Spójności, będzie spółka SITA Zielona Energia Sp. z o.o. Jednym z największych przedsięwzięć infrastrukturalnych dofinansowanych z funduszy unijnych realizowanych na terenie Poznania jest projekt „Uporządkowanie gospodarki wodno-ściekowej dla ochrony zasobów wodnych w Poznaniu i okolicach”²³, wdrażany przez spółkę Aquanet SA. Dzięki pomocy unijnej wdrożono projekty z zakresu doradztwa zawodowego, wspierania przedsiębiorczości, rynku pracy, rozwoju zasobów ludzkich, pomocy

²² Budowa spalarni śmieci w Poznaniu to jedna z największych tego typu inwestycji w kraju. Jej koszt wyniesie ponad 720 mln zł. Inwestycja ta obejmuje zaprojektowanie, wybudowanie, sfinansowanie oraz zarządzanie i utrzymanie kompletnej Instalacji Termicznego Przekształcania Odpadów Komunalnych w Poznaniu o nominalnej wydajności przetwarzania odpadów komunalnych do 210 tys. ton rocznie. U uruchomienie spalarni zaplanowano na połowę 2016 r.

²³ Projekt obejmuje 24 zadania inwestycyjne (etap I – 12 zadań, etap II – 5 zadań, etap III – 12 zadań) o wartości ponad 1 mld zł realizowanych do 2015 r. na terenie Poznania, Mosiny, Lubonia i Kórnik. Zadania inwestycyjne objęte pierwszym etapem projektu uzyskały dofinansowanie ze środków Funduszu Spójności w wysokości 53,27% całkowitych kosztów projektu. Natomiast dofinansowanie dla zadań przewidzianych do realizacji w ramach kolejnych etapów szacuje się na 50%.

stypendialnej oraz wsparcia dla osób niepełnosprawnych. Środki unijne przeznaczone również na realizację programów naukowo-badawczych oraz rozbudowę bazy dydaktycznej. W perspektywie finansowej na lata 2007–2013 Miasto Poznań aplikowało przede wszystkim o dotacje na działania związane z rozwojem i rozbudową infrastruktury technicznej, a najważniejsze zadania związane były z przygotowaniem do Mistrzostw Europy w Piłce Nożnej UEFA EURO 2012TM.

Ze środków unijnych korzystali także poznańscy przedsiębiorcy, szpitale, placówki kulturalne, szkoły wyższe i ośrodki naukowo-badawcze. Dzięki dotacjom powiększyła się baza dydaktyczna i wyposażenie laboratoriów uczelni oraz ośrodków naukowo-badawczych. Realizowano samodzielne i wspólne innowacyjne projekty naukowo-badawcze oraz prowadzono wymianę studentów. Mieszkańcy Poznania mogli ponadto korzystać z bogatej oferty programów szkoleniowych, doradczych i pomocowych, m.in. z realizowanych przez urzędy pracy programów mających na celu przeciwdziałanie bezrobociu. Z pomocy unijnej korzystali także rolnicy z terenu Poznania. Otrzymywali oni dotacje unijne na realizację działań określonych w Planie Rozwoju Obszarów Wiejskich (PROW), wdrażanym przez Agencję Restrukturyzacji i Modernizacji Rolnictwa (m.in. zakupy interwencyjne, płatności bezpośrednie, subsydia eksportowe).

Projekty unijne Miasta Poznania zakończone w 2012 r.

Lp.	Fundusz/program – projekt	Wartość w mln zł	
		projektu	wkładu UE
Program Operacyjny Infrastruktura i Środowisko			
1.	Przebudowa węzła Antoninek w ciągu ul. Warszawskiej w Poznaniu (DK92)	116,2	81,0
2.	Przebudowa kompleksu Sali Wielkiej CK „Zamek” w Poznaniu celem efektywnego wykorzystania dziedzictwa kulturowego	45,2	27,3
3.	Centrum Urazowe przy ul. Szwajcarskiej w Poznaniu – adaptacja pomieszczeń, zakup wyposażenia, budowa niezbędnej infrastruktury, w tym lądowiska dla śmigłowców	11,3	9,5
Wielkopolski Regionalny Program Operacyjny na lata 2007–2013			
4.	Poznański Klaster Edukacyjny – wzmocnienie konkurencyjności przedsiębiorstw zaangażowanych w procesie wspomagania kształcenia	2,1	0,8
5.	Przebudowa ulicy Bułgarskiej	31,0	14,7
6.	Termomodernizacja obiektów oraz zainstalowanie kolektorów słonecznych w Wielospecjalistycznym Szpitalu Miejskim przy ul. Szwajcarskiej 3 w Poznaniu	4,1	3,0
7.	Rezerwat Archeologiczny na Ostrowie Tumskim w Poznaniu	9,7	6,2
8.	To jest Twoje dziedzictwo. Kampania informacyjna budująca tożsamość regionalną mieszkańców Wielkopolski	0,3	0,2
9.	Nowe Stulecie	0,6	0,5

Lp.	Fundusz/program – projekt	Wartość w mln zł	
		projektu	wkładu UE
Program Operacyjny Kapitał Ludzki			
10.	Rewitalizacja w budowie – tworzymy zręby rewitalizacji w Polsce	1,0	1,0
11.	NOVUS – program rozwoju administracji samorządowej Warszawy, Poznania, Lublina, Elku i Łodzi	0,6	0,5
12.	Spełniamy nasze marzenia	0,8	0,7
13.	Partnerstwo na rzecz adaptacji i modernizacji – szkolenia, strategia i zarządzanie zmianą w Poznaniu i regionie	0,3	0,2
14.	Naukowiec w biznesie – staże pracowników naukowych w Przedsiębiorstwach	0,5	0,4
15.	Mówię, liczę, doświadczam – fundamentem edukacyjnego sukcesu	0,7	0,6
16.	Gotowi na przyszłość – systemowy program doradztwa edukacyjno-zawodowego w poznańskich szkołach zawodowych	2,0	1,7
17.	Technik hotelarstwa – zawód z przyszłością	0,3	0,3
18.	Zespół Szkół Mechanicznych w Poznaniu to najlepszy wybór na przyszłość	2,4	2,1
19.	Oscylotronik – wirtualna firma jako forma nauczania praktycznego w ZSŁ	0,2	0,2
20.	Uczeń z certyfikatem – sojusznik pracodawcy	1,2	1,1
21.	Moja pierwsza firma	1,3	1,1
22.	Klucz do sukcesu	0,5	0,4
23.	Edukacja włączeniowa w Liceum Uzupełniającym na podbudowie Zasadniczej Szkoły Zawodowej w Zespole Szkół Łączności w Poznaniu	0,6	0,5
24.	Podnieś swoje kwalifikacje zawodowe	0,2	0,2
25.	Wielkopolski system monitorowania i prognozowania	2,0	1,8
Inicjatywy Wspólnotowe			
26.	Interreg IVC – Sustainable Urban Goods logistics Achieved by Regional and Local policies (SUGAR)	0,5	0,4
27.	Interreg IVC – CREATOR – RECO – Regiony we współpracy dla wzmocnienia metod promowania zdrowia i jakości życia dla starzejącego się społeczeństwa poprzez rozwój metod współpracy pomiędzy samorządami miejskimi, wolontariuszami, organizacjami pozarządowymi, uniwersytetami	0,3	0,2
28.	Program rządu holenderskiego Partners voor water – Masterplan „Rzeka w mieście”	1,7	1,6
29.	Program Uczenie się przez całe życie – Comenius Regio – Olympism and integration of young people in education – olimpizm a integracja młodych ludzi poprzez edukację	0,2	0,2
30.	Leonardo da Vinci – Model oceny kompetencji zawodowych mechaników samochodowych w kontekście doświadczeń Unii Europejskiej	0,1	0,1
31.	Comenius – edycja 2010–2012	0,5	0,5
32.	Erasmus	0,1	0,1

Źródło: Biuro Koordynacji Projektów Urzędu Miasta Poznania, Portal Funduszy Europejskich

Promocja miasta

Działania promocyjne prowadzone w 2012 r. objęły m.in. organizację imprez promujących Poznań jako miasto-gospodarza UEFA EURO 2012™, kontynuację unikatowego w skali kraju projektu Konsorcjum Marki Poznań, realizację kampanii promocyjnych w kraju i za granicą, uruchomienie blogosfery i redagowanie stron internetowych poświęconych Poznaniowi, administrowanie profilami Miasta Poznania w mediach społecznościowych oraz organizację – za pomocą specjalnie utworzonej aplikacji – konkursów związanych z miastem.

W ramach działań promujących Poznań jako miasto-gospodarza UEFA EURO 2012™ przygotowano m.in. kampanię społeczną pod hasłem „Jestem poznaniakiem, gospodarzem UEFA EURO 2012™”, poprzedzoną castingiem wśród mieszkańców miasta, oraz zrealizowano kampanię „Come&Join UEFA EURO 2012™ in Poznań”, w ramach której zapraszano do wspólnej zabawy kibiców piłkarskich z krajów rozgrywających mecze w Poznaniu. Dodatkowo przeprowadzono konkurs „Shoot&Win”, w którym do wygrania były atrakcyjne nagrody, w tym pobyt w Poznaniu podczas turnieju UEFA EURO 2012™. Kampania promocyjna „Come&Join” miała zachęcić fanów piłkarskich do nakręcenia filmu wg wskazanego schematu i wzięcia udziału w konkursie. Motyw wykorzystany w filmie dopasowano do każdego z krajów, którego reprezentacja zagrała w Poznaniu swoje mecze, czyli Chorwacji, Irlandii i Włoch. Dodatkowo z racji dobrego połączenia komunikacyjnego z Berlinem i atrakcyjności rynku niemieckiego przygotowano także wersję dla mieszkańców tego kraju. Film w czterech wersjach językowych emitowany był w 29 stacjach telewizyjnych oraz w internecie. W ramach promocji Poznania za granicą przed UEFA EURO 2012™ podjęto również współpracę z zachęcającymi obcokrajowców do przyjazdu do stolicy Wielkopolski przedstawicielami Chorwacji, Irlandii, Hiszpanii, Włoch, Niemiec i Portugalii. Na specjalnej blogosferze Come&Enjoy obsługiwanej w pięciu językach oraz na oficjalnym kanale Facebooka redagowanym w sześciu językach obcokrajowcy opisywali życie w Poznaniu, informowali o atrakcjach w mieście, Strefie Kibica i bezpieczeństwie podczas UEFA EURO 2012™. Głównym celem przedsięwzięcia było wzbudzenie zainteresowania kibiców oraz przedstawienie walorów miasta z punktu widzenia obcokrajowców, którzy byli wiarygodnym źródłem informacji dla rodaków w swoich krajach. Przygotowania Poznania do UEFA EURO 2012™ objęły także prezentację Pucharu Henriego Delaunaya podczas parady miejskiej i na pl. Wolności. Natomiast bezpośrednio po zakończeniu turnieju Miasto Poznań podziękowało zagranicznym kibicom za zabawę i doping w trakcie meczów

rozgrywanych w stolicy Wielkopolski, organizując w Berlinie, Dublinie, Rzymie i Zagrzebiu wystawy zdjęć poświęconych turniejowi. W każdym mieście zaprezentowane zostały specjalnie wyselekcjonowane zdjęcia prezentujące emocje i zabawę kibiców danej narodowości w Poznaniu. Wyjątkiem była wystawa w Berlinie, na której zaprezentowano zestaw najlepszych zdjęć. Ekspozycje zorganizowane zostały we współpracy z miejscowymi placówkami dyplomatycznymi.

W 2012 r. w ramach realizacji kampanii „Akademicki Poznań” na terenie Międzynarodowych Targów Poznańskich przeprowadzono akcję Flash Mob – Odczytany Poznań, która promowała Targi Edukacyjne i Targi Książki wśród młodzieży. Nakręcony podczas akcji film zaprezentowano na kanale Youtube. Przeprowadzono także ogólnopolską kampanię promocyjną pod hasłem „Poznań przyciąga najlepszych”. Dzięki stworzonej na jej potrzeby aplikacji „Ciągotka do Poznania” użytkownicy mogli sprawdzić, jaki kierunek studiów odpowiada ich zainteresowaniom²⁴. Zwieńczeniem kampanii był konkurs, w którym do wygrania był m.in. darmowy rok studenckiego życia w Poznaniu. Do zadań uczestników należało nakręcenie minutowego filmu, prezentującego ich największą pasję.

Jednym z ważniejszych działań promocyjnych podjętych przez Miasto w 2012 r. była kampania „Poznań daje pracę” zrealizowana przy współpracy firm należących do Konsorcjum Marki Poznań²⁵ oraz trzech firm rekrutujących pracowników (Grafton, Hays, Randstad). Jej celem było pokazanie Poznania jako miejsca z rozwiniętym i perspektywicznym sektorem nowoczesnych usług, w którym poszukuje się specjalistów z wielu dziedzin²⁶. Kampania została pozytywnie odebrana przez dziennikarzy, mieszkańców i specjalistów od marketingu.

Przeprowadzono także kampanię alleRogal obejmującą m.in. sprzedaż rogali świętomarcińskich przez internet, w tym po raz drugi poprzez domenę rogate.allegro.pl. Partnerami projektu, oprócz portalu aukcyjnego allegro.pl, były poznańskie cukiernie: „Fawor”, „Kandulski” oraz „Koperski”. Dzięki kampanii rogate trafiły nie tylko do mieszkańców Polski, ale również do Anglików, Niemców, Francuzów, a nawet Cypryjczyków.

²⁴ Film promujący emitowany był w ogólnopolskich stacjach telewizyjnych. Dodatkowo dla wzmocnienia efektu promocyjnego w ponad 200 szkołach przeprowadzono akcję samplingową cukierków-ciagutek nawiązujących do kampanii promocyjnej.

²⁵ Design poznańskich marek i projektantów – partnerów Konsorcjum zaprezentowano podczas wystawy „Kod Miasta”.

²⁶ W trakcie kampanii na stronie internetowej pojawiło się blisko 300 ofert pracy, na które wpłynęło ok. 1 tys. aplikacji. Pomimo zakończenia kampanii promocyjnej strona internetowa cały czas funkcjonuje, na bieżąco zamieszczane są na niej nowe ogłoszenia. W trakcie kampanii (22 listopada–21 grudnia 2012 r.) stronę odwiedziło blisko 40 tys. użytkowników.

W cyklu „Poznań dla Ziemi” zrealizowano dwa wydarzenia – koncert zespołu Faith No More nad Maltą w ramach Malta Festival oraz Bryana Adamsa na Międzynarodowych Targach Poznańskich. Oba wydarzenia wpisały się w cykl działań proekologicznych – z każdego sprzedanego biletu przekazano 5 zł na cele ekologiczne.

Miasto Poznań po raz kolejny wsparło akcję „Poznań za pół ceny”²⁷, w ramach której, po obniżonych cenach, można było skorzystać z usług wielu poznańskich restauracji, hoteli i centrów rozrywki, oraz zorganizowało Międzynarodowy Festiwal Rzeźby Lodowej, który przyciągnął na Stary Rynek najśłynniejszych artystów z całego świata. Kontynuowało także współpracę z Anglikiem Paulem Newshamem, który na blogu „Do it in

²⁷ „Poznań za pół ceny” promowano na antenie Radia ZET.

Poznań” systematycznie opisywał codzienne życie w Poznaniu, zamieszczał informacje o atrakcjach turystycznych, lokalnych specjałach czy najciekawszych miejscach wypoczynku.

Miasto Poznań realizowało także projekt unijny „Design z Wielkopolski – promocja kultury regionu”, którego celem była krajowa i zagraniczna promocja wielkopolskiego designu jako części kultury regionu.

Prowadzone działania promocyjne zostały docenione w wielu konkursach i rankingach. W czasie gali finałowej konkursu Welcome 2012 (imprezy towarzyszącej Pierwszemu Międzynarodowemu Festiwalowi Marketingu Miejsc „Welcome Festiwal”) projekt Konsorcjum Marki Poznań został wyróżniony aż trzema nagrodami – zajął trzecie miejsce, otrzymał Grand Prix za „najpełniejszą realizację idei Trójkąta Efektywności Brief oraz za niezwykłą skuteczność, czytelność i korzyść dla wszystkich zaangażowanych



stron”, został uhonorowany nagrodą specjalną (zbiorowym wyróżnieniem dla wszystkich firm zaangażowanych w Konsorcjum Marki Poznań) za od wagę udziału w przełomowym projekcie pokazującym, że markę miasta budują w równej mierze firmy w nim działające. Miasto Poznań otrzymało także nagrodę dla najsilniejszej marki od międzynarodowej organizacji The Superbrands Ltd., działającej obecnie w 87 krajach. Film „Congrats! Come&Enjoy” promujący Miasto Poznań w kontekście UEFA EURO 2012™ zajął trzecie miejsce w kategorii „Spoty TV” na prestiżowym festiwalu Golden Citygate w Berlinie. Był to jedyny film z Polski nagrodzony na festiwalu, a nagrodę na tych największych targach branży turystycznej na świecie Miasto Poznań zdobyło po raz drugi z rzędu. Dyrektor Biura Promocji Miasta odebrał ponadto nagrodę w konkursie „Dyrektor Marketingu Roku 2011”, którego organizatorem był branżowy serwis Mediarun.pl.

Promocja miasta w sferach gospodarki i inwestycji

Miasto Poznań prezentowało się w ramach stoiska Ministerstwa Gospodarki RP na targach CeBit, największej europejskiej imprezie targowej w dziedzinie IT, oprogramowania, sprzętu komputerowego i innowacyjnych rozwiązań informatycznych.

Przedstawiciele Poznania wzięli udział w najbardziej prestiżowych targach nieruchomości i inwestycji na świecie MIPIM 2012 w Cannes²⁸. Ich XXII edycja zgromadziła ok. 30 tys. uczestników oraz wystawców z 81 krajów. Celem uczestnictwa w targach była nie tylko promocja ofert inwestycyjnych Poznania, ale także promocja Poznania jako gospodarza UEFA EURO 2012™. Wszystkie polskie miasta-gospodarze UEFA EURO 2012™ promowały się dodatkowo m.in. poprzez panele reklamowe zawierające composite logo umieszczone nad głównym wejściem na targi.

Przedstawiciele Miasta Poznania brali także udział w World BPO Forum w Nowym Jorku, gdzie zgromadziła się kadra menedżerska z firm o obrotach ponad 1 mld USD korzystających bądź rozważających korzystanie z outsourcingu procesów związanych z IT, F&A, czy HR. Do najważniejszych uczestników należały firmy IBM, HP, Tata Consultancy Services, Accenture, Cognizant. W konferencji uczestniczyło również kilka agencji rozwoju i promocji inwestycji z Brazylii, Urugwaju, Malezji, Szkocji i Polski zainteresowanych przyciągnięciem amerykańskich centrów BPO/SSC. Poznań został zaprezentowany jako atrakcyjne miejsce lokalizacji dla inwestycji typu BPO/ITO/SSC

²⁸ Miasto zaprezentowało się także na targach nieruchomości EXPO REAL 2012 w Monachium. Prezentowana oferta zawierała 19 ofert inwestycyjnych Miasta Poznania przeznaczonych na sprzedaż w drodze przetargu.

należących do sektorów priorytetowych dla poznańskiej gospodarki. W ramach pakietu sponsorskiego Miasto Poznań miało możliwość prezentowania się na stoisku oraz umieszczenia notatki o Poznaniu i swojego logotypu w oficjalnych materiałach konferencji i na banerach reklamowych.

Poznań prezentował swoje projekty inwestycyjne także inwestorom izraelskim podczas konferencji Business Opportunities in Poland w Tel-Awivie zorganizowanej przez Wydział Promocji Handlu i Inwestycji Ambasady RP w Izraelu. Podczas konferencji, oprócz Miasta Poznań, prezentowały się także m.in.: Warszawa, Polska Agencja Informacji i Inwestycji Zagranicznych, izraelska firma Mobilis (operator transportu publicznego w Warszawie) oraz firma Giza.

Miasto Poznań było gościem specjalnym spotkania typu „businessmixer” Touchdown Europe Networking Event w Londynie zorganizowanego przez Wydział Promocji Handlu i Inwestycji Ambasady RP. W spotkaniu uczestniczyło ok. 80 osób reprezentujących firmy doradcze, instytucje finansowe, banki, firmy reklamowe, fundusze inwestycyjne.

Miasto współorganizowało wiele imprez m.in.: Forum Gospodarcze Aglomeracji Poznańskiej, konferencję „Poznań in Progress”, Wiosenne Spotkanie Władz Miasta z Inwestorami, konferencję Bioconnet oraz Tydzień SSC/BPO. Miasto Poznań zostało wyróżnione w rankingu FDI European Cities&Regions of the Future 2012/2013 organizowanym przez Financial Times Business. Poznań znalazł się w grupie TOP10 najlepszych miast w trzech kategoriach: „Large Cities – Best for FDI Strategy” (Duże miasta – najlepsza strategia przyciągania inwestycji zagranicznych), „Eastern European Cities – Best for FDI Strategy” (Wschodnioeuropejskie miasta – najlepsza strategia przyciągania inwestycji zagranicznych) oraz „Large Cities – Best for Cost Effectiveness” (Duże miasta – największa opłacalność inwestycji zagranicznych).

Promocja kultury

Działania z zakresu promocji kultury objęły publikację informacji o wydarzeniach kulturalnych w poznańskich wydawnictwach, m.in. „Poznańskim Informatorze Kulturalnym, Sportowym i Turystycznym IKS”, a także na oficjalnych internetowych stronach Miasta Poznania. Popularyzowano duże imprezy kulturalne, m.in. takie jak Malta Festival Poznań, V Międzynarodowy Festiwal Filmów Animowanych „Animator”, V Ethno Port Poznań, II Międzynarodowy Festiwal Filmu i Muzyki „Transatlantyk”, XXX Międzynarodowy Festiwal Filmów Młodego Widza „Ale Kino!”, VII Festiwal Jazzowy „Made in Chicago”. Rangę odbywających się w Poznaniu wydarzeń kulturalnych podnoszono m.in. przez obejmowanie ich patronatem Prezydenta Miasta Poznania oraz upowszechnianie informacji o ich organizacji na licznych konferencjach prasowych. W ramach promocji poznańskiej

kultury wydano ulotkę i plakat „Spotkania z Kulturą. Lato 2012” oraz systematycznie dofinansowywano publikację wydawnictw związanych tematem lub osobą twórcy z Poznaniem.

Promocja turystyki i kultury fizycznej

Działania z zakresu promocji turystyki podjęte w 2012 r. objęły m.in. prezentację Miasta Poznania w miastach partnerskich, udział w licznych imprezach targowych zarówno w kraju, jak i za granicą, publikację wydawnictw promujących atrakcyjność turystyczną Poznania, aktualizowanie i tworzenie stron internetowych poświęconych turystyce oraz profili na popularnych portalach społecznościowych.

Miasto Poznań promowało swoją ofertę turystyczną na zagranicznych targach, giełdach i imprezach turystycznych m.in. w Brnie, Berlinie, Mediolanie, Dublinie i Győr. Ofertę turystyczną Poznania za pośrednictwem Poznańskiej Lokalnej Organizacji Turystycznej promowano także na krajowych targach i festynach turystycznych, takich jak: XVIII Międzynarodowe Targi – Regiony Turystyczne „Na styku kultur” w Łodzi, XVII Międzynarodowe Targi Turystyki, Sprzętu Turystycznego, Żeglarskiego i Sportowego „Glob 2012” w Katowicach, Tour Salon 2012 w Poznaniu oraz XVII Targi Turystyki i Wypoczynku „Lato” w Warszawie.

Promocji poznańskiej oferty turystycznej służyła publikacja wydawnictw w wersjach obcojęzycznych (m.in. informator o mieście pt. „Host City Guide” skierowany do kibiców UEFA EURO 2012™). Wydano również



internetową mapę okolic Poznania i folder tematyczny „Fort Ila”. Zbiór publikacji popularyzujących dziedzictwo kulturowe Poznania poszerzono o specjalne wydawnictwa dla dzieci i młodzieży. Były to m.in. miniprzewodnik „Ostrów Tumski” i promujący go film pt. „Wyspa Skarbów. Ostrów Tumski w Poznaniu”. Poznańska Lokalna Organizacja Turystyczna rozpoczęła realizację projektu unijnego pn. „Wszystko gra – rozwój i promocja produktów turystycznych aglomeracji poznańskiej”. W jego ramach w 2013 r. zostanie uruchomiona nowa strona internetowa poświęcona turystyce w aglomeracji poznańskiej.

Miasto uczestniczyło w przedsięwzięciach organizowanych przez Polską Organizację Turystyczną oraz współpracowało z Wielkopolską Organizacją Turystyczną i hotelami. Dla dziennikarzy z wielu krajów europejskich, a także z USA, Japonii, Chin, Kataru, Izraela zorganizowano także wizyty studyjne, efektem których była publikacja artykułów o Poznaniu w zagranicznej prasie.

Ważną inicjatywą wspomagającą rozwój turystyki była promocja oraz kontynuacja sprzedaży Poznańskiej Karty Miejskiej dostępnej w wersjach jedno-, dwu- i trzydniowej.

Poznań promowano także jako ośrodek kultury fizycznej. Informowano o sukcesach poznańskich sportowców i klubów oraz sportowych akcjach i inicjatywach społecznych na wortalu „Sport”, portalu społecznościowym Facebook, tzw. dedykowanych stronach internetowych poszczególnych imprez oraz na organizowanych konferencjach, szkoleniach i spotkaniach okazjonalnych. W ramach promocji Poznania jako ośrodka kultury fizycznej popularyzowano organizowane w mieście międzynarodowe imprezy sportowe oraz zawarto umowy promocyjne z czołowymi klubami poznańskimi – KKS Lech Poznań i PBG Basket Poznań. Ubiegano się także o prawo do organizacji imprez sportowych najwyższej rangi.

Nagrody dla Miasta Poznania i miejskich jednostek organizacyjnych

Miasto Poznań aktywnie uczestniczy w konkursach i rankingach oceniających jakość i warunki życia mieszkańców, rozwój gospodarczy i społeczny, atrakcyjność biznesową, inwestycyjną, turystyczną, akademicką, działania promocyjne, jakość zarządzania i pracy administracji samorządowej,

zajmując w większości z nich miejsca w ścisłej czołówce. Coraz częściej uwzględniane jest także w rankingach międzynarodowych.

W 2012 r. Miasto Poznań było laureatem (lub zajęło drugie i trzecie miejsce) m.in. tak prestiżowych rankingów i konkursów, jak: Filary Polskiej Gospodarki²⁹, Golden Citygate³⁰, Grand Prix Welcome³¹, Miasto Najbardziej Atrakcyjne dla Biznesu, Najbardziej Rozpoznawalne Miasto w Polsce, Najsilniejsza Marka w Polsce, Perły Samorządu³², Ranking Samorządów, Samorządowy Lider Edukacji, Samorządowy Lider Zarządzania – Usługi Techniczne³³, Samorząd Równych Szans³⁴, System Sportu Młodzieżowego, Zrównoważony Rozwój Gmin. W prestiżowym rankingu agencji JonesLaSalle „The European Regional Growth Index (E-REGI)”³⁵ Poznań zajął trzecią pozycję wśród dużych polskich miast³⁶ pod względem atrakcyjności dla biznesu i inwestowania w rynek nieruchomości.

Miasto Poznań zdobyło także wiele wyróżnień, m.in. w konkursach na: Miasto Szans – Miasto Zrównoważonego Rozwoju³⁷, Najlepszą Kampanię Promocyjną Miejsca, Pozytywistę Roku 2011³⁸. Po raz pierwszy zostało wyróżnione także w rankingu FDI „European Cities&Regions of the Future 2012–2013” opublikowanym przez „Financial Times Business”, plasując się w pierwszej dziesiątce w trzech kategoriach: „Large Cities – Best for FDI Strategy”, „Eastern European Cities – Best for FDI Strategy”, „Large Cities – Best for Cost Effectiveness”³⁹, a także w prestiżowym raporcie „Global Business Services Executive Insight”⁴⁰ opracowanym przez The Hackett Group. Poznań otrzymał ponadto tytuł Miasta Przyjaznego dla Sprawiedliwego

²⁹ Kategoria „Samorządowy Menedżer Regionu”.

³⁰ W kategorii „Spoty TV” za film „Congrats! Come&Enjoy” promujący Miasto Poznań w kontekście UEFA EURO 2012™.

³¹ Za projekt Konsorcjum Marki Poznań.

³² W kategorii „Miasta powyżej 100 tys. mieszkańców” za działalność w zakresie inwestycji infrastrukturalnych, ochrony środowiska oraz turystyki, sportu i rekreacji; tytuł „Najlepszy Prezydent Miasta” przyznano Prezydentowi Miasta Poznania.

³³ Miasto Poznań zostało laureatem w kategorii „Transport”, zajęło drugie miejsce w kategorii „Lokalna Gospodarka Energetyczna” oraz uzyskało prestiżowy tytuł „Lider wśród Liderów” za kompleksowe działania w zakresie usług technicznych.

³⁴ Za działania na rzecz osób niepełnosprawnych.

³⁵ W rankingu „The European Regional Growth Index (E-REGI)” oceniana jest kondycja finansowa, poziom zamożności, otoczenie biznesu w mieście.

³⁶ 63. pozycja w Europie.

³⁷ Za wdrożenie w ramach dialogu obywatelskiego praktyki „sądu obywatelskiego”.

³⁸ Kategoria „Ekologia i rozwój zrównoważony”.

³⁹ Large Cities – Best for FDI Strategy (Duże miasta – najlepsza strategia przyciągania inwestycji zagranicznych), Eastern European Cities – Best for FDI Strategy (Wschodnioeuropejskie miasta – najlepsza strategia przyciągania inwestycji zagranicznych) oraz Large Cities – Best for Cost Effectiveness (Duże miasta – największa opłacalność inwestycji zagranicznych).

⁴⁰ Miasto Poznań zostało wskazane jako jedna z lokalizacji oferujących najlepsze warunki do tworzenia centrów usług wspólnych.

Handlu i jako jedyne miasto w Polsce znalazł się w gronie 1,2 tys. miast posiadających ten tytuł.

Za współpracę prowadzoną z Shenzhen Poznań otrzymał nagrodę jako miasto przyjazne dla współpracy i kontaktu z Chinami. Nagrodę przyznały Chinese People's Association for Friendship with Foreign Countries i China International Friendship Cities Association⁴¹.

Nagrody i wyróżnienia za swoją działalność uzyskały także miejskie jednostki organizacyjne. W 2012 r. doceniono zwłaszcza działania w zakresie pomocy społecznej – Miejski Ośrodek Pomocy Rodzinie otrzymał zespołową nagrodę specjalną Ministra Pracy i Polityki Społecznej za wybitne, nowatorskie rozwiązania w zakresie pomocy społecznej; nagrodzone zostały również projekty Centrum Inicjatyw Senioralnych⁴². Zarząd Komunalnych Zasobów Lokalowych zajął pierwsze miejsce⁴³ w konkursie „Samorządowy Lider Zarządzania 2012 – Usługi Techniczne” organizowanym

⁴¹ Nagroda została wręczona podczas Międzynarodowej Konferencji Miast Partnerskich w Chengdu, w której uczestniczyło ponad 700 uczestników z 95 zagranicznych i 90 chińskich miast. Nagrodę odebrał Zastępca Prezydenta Miasta Poznania Tomasz J. Kayser.

⁴² Projekt pn. „Miasto otwarte dla wszystkich – działania Centrum Inicjatyw Senioralnych jako przykład promocji aktywnego starzenia się w Poznaniu” otrzymał drugą nagrodę w konkursie „Środowiska przyjazne osobom starszym” organizowanym w ramach Europejskiego Roku Aktywności Osób Starszych i Solidarności, ogłoszonym przez Komisję Europejską. Projekt „Senioralni. Poznań” uzyskał wyróżnienie specjalne w konkursie „Samorząd przyjazny edukacji osób starszych i integracji międzypokoleniowej” Senatu RP.

⁴³ Za projekt „Zbuduj – Zamień – Zaoszczędź (zmniejszenie wartości odszkodowań wypłacanych przez miasto właścicielom prywatnych kamienic poprzez program budowy i zamiany mieszkań komunalnych)”.

przez Związek Miast Polskich w partnerstwie ze Związkiem Powiatów Polskich i Związkiem Gmin Wiejskich RP oraz Ministerstwem Administracji i Cyfryzacji. Zarząd Dróg Miejskich za modernizację dróg w mieście otrzymał nagrodę „Złota Kielnia” w konkursie „Przetargi dla Najlepszych – Lider Eko Inwestycji” organizowanym przez redakcję dwutygodnika „Profile”. Zakład Zagospodarowania Odpadów w Poznaniu Sp. z o.o.⁴⁴, który jest liderem w skali kraju w zbiorce elektrośmieci i baterii oraz edukacji ekologicznej mieszkańców, został wyróżniony w kategorii „Zielony Kontakt” oraz uhonorowany statuetką w kategorii „Zielona Bateria” w XII⁴⁵ i XIII⁴⁶ edycji Konkursu o Puchar Recyklingu organizowanego przez miesięcznik „Przegląd Komunalny”. Centrum Turystyki Kulturowej „Trakt” zostało jednym z trzech laureatów Konkursu o Nagrodę im. Józefa Łukaszewicza Biblioteki Raczyńskich na najlepszą książkę⁴⁷ o Poznaniu wydaną w 2012 r.

⁴⁴ Do lipca 2012 r. Zakład Zagospodarowania Odpadów działał w formie zakładu budżetowego.

⁴⁵ W związku z otrzymanym wyróżnieniem Wojewódzki Fundusz Ochrony Środowiska i Gospodarki Wodnej w Poznaniu przyznał ZZO nagrodę finansową w wysokości 8 tys. zł.

⁴⁶ W związku z otrzymanym wyróżnieniem (za całokształt działań na rzecz ochrony środowiska) Wojewódzki Fundusz Ochrony Środowiska i Gospodarki Wodnej w Poznaniu przyznał ZZO nagrodę finansową w wysokości 6 tys. zł.

⁴⁷ Za publikację na temat programu „Trakt Królewsko-Cesarski w Poznaniu”.

Praca



Szkolnictwo wyższe

Akademicki Poznań

W 2012 r. w ramach programu „Akademicki i naukowy Poznań” dofinansowano organizację 15 wykładów otwartych wybitnych naukowców i artystów z całego świata, m.in. USA, Rosji, Szwecji czy Wielkiej Brytanii. Goście wygłosili w Poznaniu wykłady m.in. z takich dziedzin, jak: biologia, informatyka, językoznawstwo, literatura i poezja. W 2012 r. rozpoczęto realizację piątej edycji programu stypendialnego dla laureatów i finalistów olimpiad przedmiotowych zaczynających studia na poznańskich uczelniach⁴⁸

⁴⁸ W roku akademickim 2012/2013 stypendium otrzymało 25 osób.

oraz kontynuowano trzecią edycję programu stypendialnego dla gruzińskich studentów⁴⁹, którzy zostali zaproszeni do kontynuowania nauki w Poznaniu. Rozstrzygnięto dziewiątą edycję konkursu⁵⁰ „Nagroda Miasta Poznania za wyróżniającą się pracę doktorską” i „Nagroda Miasta Poznania za wyróżniającą się pracę magisterską”. Przyznano również coroczną Nagrodę Naukową Miasta Poznania⁵¹ oraz stypendia dla młodych badaczy poznańskiego środowiska naukowego⁵². Kontynuowano także program praktyk i płatnych staży studenckich w Urzędzie Miasta Poznania oraz

⁴⁹ W roku akademickim 2011/2012 stypendium przyznano czterem osobom.

⁵⁰ W kategorii prac doktorskich przyznano trzy nagrody oraz jedno wyróżnienie, a w kategorii prac magisterskich – trzy nagrody oraz pięć wyróżnień.

⁵¹ Kapituła uhonorowała Nagrodą Naukową Miasta Poznania za 2012 prof. zw. dra hab. Romana Murawskiego, którego nagrodziła za wybitne osiągnięcia w zakresie filozofii matematyki i logiki, w szczególności za opracowanie autorskiej syntezy najważniejszych zagadnień filozofii matematyki oraz całościowe opracowanie filozofii matematyki i logiki w Polsce międzywojennej.

⁵² W 2012 r. stypendium przyznano dziewięciu osobom.



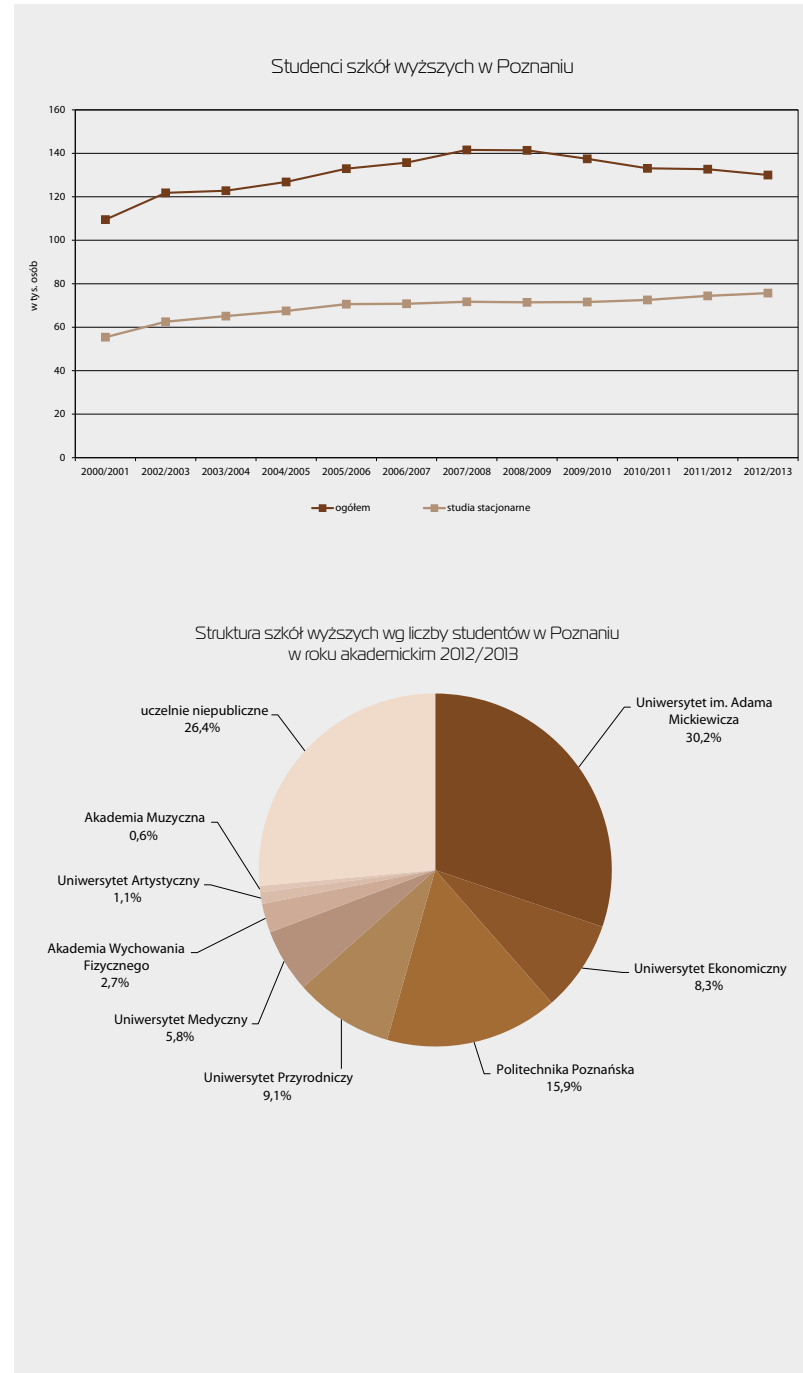
projekty wspierające przedsiębiorczość akademicką („Pierwszy krok we własny biznes”, „Naukowiec w biznesie”, „Międzyuczelniana Sieć Promotorów Przedsiębiorczości Akademickiej”, „Wielkopolska Platforma Innowacyjna”⁵³) oraz współpracę uczelni z inwestorami będącymi potencjalnymi pracodawcami dla absolwentów poznańskich uczelni. Podjęto również wiele działań promujących akademicki potencjał Poznania, m.in. kontynuowano projekt „Ambasador Akademickiego Poznania”, przeprowadzono ogólnopolską kampanię reklamową „Poznań przyciąga najlepszych”, a w jej ramach także konkurs skierowany do maturzystów, zorganizowano turniej piłkarski dla studentów zagranicznych pn. „Euroasmus and friends cup 2012”, przygotowano wspólną ekspozycję Miasta Poznania i poznańskich uczelni na XV Targach Edukacyjnych w Poznaniu oraz Salonach Maturzystów 2012 w Poznaniu, Bydgoszczy, Zielonej Górze i Szczecinie, wydano kolejną edycję folderu „Przestuduj Poznań” w wersjach językowych polskiej i angielskiej. W celu wzmocnienia udziału przedstawicieli środowiska naukowego w rozwiązywaniu problemów rozwoju miasta kontynuowano współpracę z Centrum Badania Jakości Życia Uniwersytetu im. Adama Mickiewicza oraz Centrum Badań Metropolitalnych. Poznańskie uczelnie oraz ośrodki naukowo-badawcze otrzymały ponadto na preferencyjnych warunkach grunty miejskie pod budowę bazy dydaktycznej⁵⁴.

Szkoły wyższe w Poznaniu

Liczba studentów w Poznaniu od pięciu lat się zmniejsza. Powodem tego jest wchodzenie w wiek akademicki młodzieży niżej demograficznego z lat 90. W mieście działa 28 szkół wyższych, w tym osiem publicznych i 20 niepublicznych, kształcących ok. 130 tys. studentów, w tym blisko 2,5 tys. cudzoziemców. Do Poznania przyjeżdżają studenci z ponad 80 krajów świata, najwięcej z Ukrainy, USA, Norwegii, Hiszpanii, Białorusi i Turcji. Ponad 3/4 uczących się stanowią osoby spoza miasta. Blisko 60% studentów wybiera studia stacjonarne, a więcej niż co trzeci kształci się na poziomie magisterskim. Blisko 3/4 studentów pobiera naukę na uczelniach publicznych, a udział ten od kilku lat powoli wzrasta. Największą uczelnią miasta jest Uniwersytet im. Adama Mickiewicza, na którym kształci się blisko co trzeci poznański student. Poznańskie uczelnie zatrudniają ok. 8,2 tys. nauczycieli akademickich, w tym ponad tysiąc z tytułem profesorskim.

⁵³ Więcej informacji w rozdziale: Gospodarka (Wspieranie przedsiębiorczości).

⁵⁴ Łącznie w 2012 r. było to 18,2 tys. m².



Poznańskie szkoły wyższe dokonują zmian w ofercie kształcenia, wprowadzając nowe specjalności i kierunki nauczania. W 2012 r. Uniwersytet im. Adama Mickiewicza uruchomił siedem nowych kierunków, w tym media interaktywne i widowiska oraz technologie komputerowe, a także 24 nowe specjalności. Na poznańskich uczelniach pojawiły się ponadto takie kierunki, jak: sztuka projektowania krajobrazu na Uniwersytecie Artystycznym, optometria i terapia zajęciowa na Uniwersytecie Medycznym, handel zagraniczny i bezpieczeństwo gospodarcze w Wyższej Szkole Nauk Humanistycznych i Dziennikarstwa. Uruchomiono także cztery nowe specjalności na Uniwersytecie Ekonomicznym, w tym wycenę nieruchomości oraz zarządzanie portem lotniczym. Atrakcyjne dla studentów są również nowo uruchomione specjalności na Politechnice Poznańskiej, m.in. Smart Aerospace and Autonomous Systems prowadzona w języku angielskim. Dwie poznańskie uczelnie rozpoczęły prowadzenie kolejnych tzw. kierunków zamawianych przez Ministerstwo Nauki i Szkolnictwa Wyższego⁵⁵ – Politechnika Poznańska zaoferowała kształcenie na kierunku energetyka (w ramach projektu „Energetyka z przyszłością”), a Uniwersytet Artystyczny – na kierunku wzornictwo (w ramach projektu „Wzornictwo szansą na sukces!”). Do najchętniej wybieranych kierunków studiów na poznańskich uczelniach należą: zarządzanie, pedagogika, finanse i rachunkowość, turystyka i rekreacja, administracja, fizjoterapia oraz politologia.

W 2012 r. poznańskie szkoły wyższe ukończyło blisko 36 tys. absolwentów. Blisko 3/4 z nich pobierało naukę na uczelniach publicznych, a ponad połowa ukończyła studia stacjonarne. Największy wzrost liczby absolwentów odnotowano na Politechnice Poznańskiej (o 0,2 tys. osób) oraz Uniwersytecie Artystycznym (o 0,1 tys. osób), a wśród szkół niepublicznych⁵⁶ – w Wyższej Szkole Bankowej (o 0,2 tys. osób). Studia podyplomowe, które prowadzono na ponad 300 kierunkach, ukończyło blisko 9,5 tys. osób, a studia podyplomowe typu MBA⁵⁷ – ponad 100 osób. Naukę na studiach doktoranckich, prowadzonych przez sześć uczelni publicznych, kontynuowało 3 tys. osób.

⁵⁵ Lista kierunków obejmuje: automatykę i robotykę, biotechnologię, budownictwo, chemię, energetykę, fizykę i fizykę techniczną, informatykę, inżynierię chemiczną, inżynierię materiałową, inżynierię środowiskową, matematykę, mechanikę i budowę maszyn, mechatronikę, ochronę środowiska, technologię chemiczną i procesową oraz wzornictwo. Oprócz studiów na wymienionych kierunkach absolwenci szkół średnich mogą wybierać także makrokierunki, kierunki unikatowe i studia międzykierunkowe z dziedziny nauk ścisłych. Lista dofinansowanych kierunków corocznie publikowana jest na stronie Ministerstwa Nauki i Szkolnictwa Wyższego.

⁵⁶ Istniejących więcej niż pięć lat.

⁵⁷ Międzynarodowe studia Master of Business Administration.

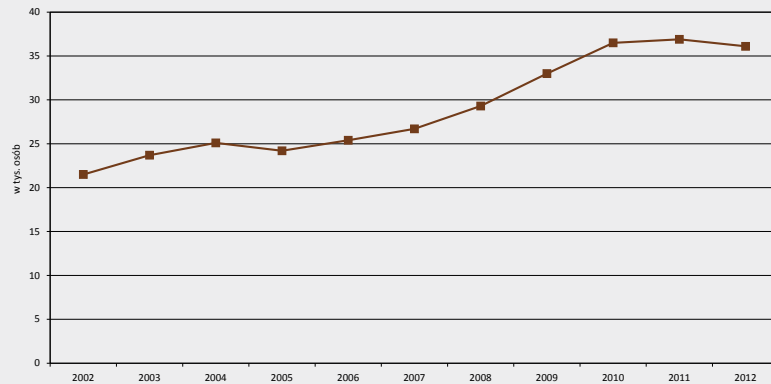
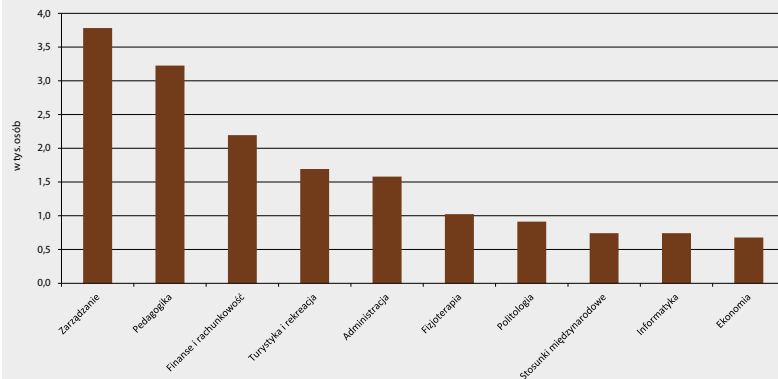
Wysoką pozycję Poznania wśród ośrodków akademickich w kraju potwierdzają rankingi szkół wyższych. W klasyfikacji opublikowanej przez dziennik „Rzeczpospolita” i tygodnik „Perspektywy” Uniwersytet im. Adama Mickiewicza uplasował się na trzeciej pozycji, a czołowe miejsca w swoich kategoriach w skali kraju zajęły Uniwersytet Medyczny, Uniwersytet Ekonomiczny, Uniwersytet Przyrodniczy oraz Akademia Wychowania Fizycznego. W rankingu tygodnika „Wprost” w pierwszej dziesiątce najlepszych uczelni w kraju znalazły się Politechnika Poznańska i Uniwersytet Przyrodniczy. Dodatkowo Uniwersytet im. Adama Mickiewicza znalazł się w pierwszej trójce polskich uczelni w światowym rankingu uczelni „Webometrics”. Sześć poznańskich uczelni niepublicznych⁵⁸ otrzymało certyfikat „Wiarygodna Szkoła” przyznawany przez Akademickie Centrum Informacyjne. Według rankingu Ministerstwa Nauki i Szkolnictwa Wyższego obejmującego rok akademicki 2012/2013 Politechnika Poznańska znalazła się w pierwszej trójce uczelni najbardziej obleganych przez maturzystów, a wśród uczelni niepublicznych w kategorii studiów stacjonarnych pierwsze miejsce w tym rankingu zajęła Szkoła Wyższa Psychologii Społecznej w Warszawie, prowadząca Wydział Zamiejscowy w Poznaniu. W kategorii uczelni niepublicznych najczęściej wybieranych przez kandydatów na studia niestacjonarne trzecie miejsce zajęła Wyższa Szkoła Bankowa w Poznaniu.

Na koniec 2012 r. powierzchnia dydaktyczna poznańskich uczelni wynosiła ponad 530 tys. m². Poznańskie szkoły wyższe, kładąc niezwykle duży nacisk na rozwój i modernizację, kontynuują rozbudowę bazy naukowo-dydaktycznej. W 2012 r. w kampusie Uniwersytetu im. Adama Mickiewicza na Morasku otwarto interdyscyplinarną jednostkę naukową – Centrum NanoBioMedyczne⁵⁹. Zakończono również modernizację zabytkowej siedziby Uniwersytetu Artystycznego przy Al. Marcinkowskiego oraz rozbudowę sal gimnastycznych Akademii Wychowania Fizycznego przy ul. Rocha. Uniwersytet Medyczny zakończył adaptację pomieszczeń na potrzeby Oddziału Anestezjologii i Intensywnej Terapii oraz modernizację zaplecza Bloku Operacyjnego i Pododdziału A3 Kliniki Chirurgii wraz z Centralnym Magazynem Apteki Szpitalnej w Szpitalu Klinicznym im. Heliodora Święcickiego przy ul. Przybyszewskiego. Uniwersytet Przyrodniczy rozbudował

⁵⁸ Były to: Wyższa Szkoła Bezpieczeństwa, Wyższa Szkoła Edukacji i Terapii, Wyższa Szkoła Edukacji Integracyjnej i Interkulturowej, Wyższa Szkoła Hotelarstwa i Gastronomii, Wyższa Szkoła Języków Obcych, Wyższa Szkoła Pedagogiki i Administracji.

⁵⁹ Jest to unikatowa jednostka powołana przez Uniwersytet im. Adama Mickiewicza oraz inne poznańskie uczelnie: Uniwersytet Przyrodniczy, Uniwersytet Medyczny, Politechnikę Poznańską we współpracy z Instytutem Fizyki Molekularnej w Poznaniu oraz 20 renomowanymi naukowymi instytucjami zagranicznymi zajmującymi się nanotechnologią w aspekcie biomedycznym.

Absolwenci szkół wyższych w Poznaniu

Absolwenci szkół wyższych w Poznaniu
wg najbardziej popularnych kierunków i specjalności w 2012 r.

siedzibę Katedry Chemii przy ul. Wojska Polskiego, Uniwersytet im. Adama Mickiewicza zakończył rewaloryzację historycznego centrum Uniwersytetu Poznańskiego⁶⁰ oraz przebudował bazę naukowo-badawczą Wydziału Neofilologii w gmachu Collegium Novum przy al. Niepodległości. W 2012 r. oddano do użytku Centrum Mechatroniki, Biomechaniki i Nanoinżynierii Politechniki Poznańskiej przy ulicach Berdychowo i Jana Pawła II. Kontynuowano także wiele rozpoczętych wcześniej inwestycji, m.in.: budowę Centrum Edukacyjnego Usług Elektronicznych Uniwersytetu Ekonomicznego przy ul. Towarowej, budowę Centrum Dydaktycznego Wydziału Technologii Chemicznej Politechniki Poznańskiej przy ul. Berdychowo, budowę hali sportowej z pomieszczeniami dydaktycznymi Akademii Wychowania Fizycznego przy ul. Królowej Jadwigi, budowę Centrum Biologii Medycznej Uniwersytetu Medycznego przy ul. Rokietnickiej oraz nowych siedzib wydziałów Chemii i Historycznego, a także Wielkopolskiego Centrum Zaawansowanych Technologii na terenie kampusu Uniwersytetu im. Adama Mickiewicza na Morasku. Rozpoczęto także modernizację budynku Katedry Chemii Rolnej Uniwersytetu Przyrodniczego przy ul. Wojska Polskiego. Część inwestycji jest współfinansowana ze środków unijnych.

Nauka i innowacyjność

Placówki naukowe i innowacyjne

Poznań należy do ośrodków o dużym potencjale naukowo-badawczym. Badania naukowe prowadzą nie tylko szkoły wyższe, ale także blisko 50 placówek naukowo-badawczych (18 placówek Polskiej Akademii Nauk oraz jednostki resortowe, często jedyne w danej branży w skali kraju, uczestniczące w międzynarodowych projektach badawczych). Ich działalność ukierunkowana jest na prowadzenie prac badawczych i wdrożeniowych m.in. w takich dziedzinach, jak: chemiczne źródła energii, surowce włókiennicze, aparatura naukowo-badawcza, nowe odmiany roślin uprawnych, budownictwo, strategie logistyczne, kompatybilność elektromagnetyczna. Poznańskie placówki odnoszą sukcesy m.in. w badaniach o charakterze informatycznym,

⁶⁰ Collegium Iuridicum przy ul. Święty Marcin, Collegium Minus przy ul. Wieniawskiego, Collegium Maius przy ul. Fredry, Biblioteka Uniwersytecka przy ul. Ratajczaka.

molekularnym, genetycznym, biotechnologicznym, immunologicznym, technologicznym. Pełnią również istotną funkcję proinnowacyjną, a ich liczba, potencjał badawczy oraz jakość prowadzonych badań determinują poziom zdolności do tworzenia nowych rozwiązań technicznych i technologicznych.

W 2010 r. jednostki naukowo-badawcze, szkoły wyższe oraz podmioty gospodarcze wydały na działalność badawczo-rozwojową ponad 610 mln zł, tj. o 1/3 więcej niż dwa lata wcześniej (o 2/3 więcej na prace rozwojowe).

Miasto Poznań kontynuowało rozbudowę Poznańskiego Parku Technologiczno-Przemysłowego. W 2012 r. kończono m.in. budowę nowoczesnego

biurowca wraz z inkubatorem przedsiębiorczości⁶¹. Przedsięwzięcie jest realizowane przy wsparciu środków unijnych. W ramach parku powstają trzy powiązane ze sobą strefy: biurowa, inkubacyjna i przemysłowo-produkcyjna. Celem inwestycji jest sprzyjanie efektywnemu transferowi innowacji i technologii do gospodarki przez budowanie więzi kooperacyjnych (klastrów) pomiędzy firmami – lokatorami parku a sektorem naukowo-badawczym, działającymi parkami naukowymi oraz centrami zaawansowanych technologii.

⁶¹ Beneficjentem środków unijnych jest zarządzająca jednostką spółka z udziałem Miasta Poznania – Wielkopolskie Centrum Wspierania Inwestycji Sp. z o.o.



Zakończono budowę Zespołu Inkubatorów Wysokich Technologii na terenie Poznańskiego Parku Naukowo-Technologicznego, afiliowanego przy Uniwersytecie im. Adama Mickiewicza. Jest to największy w Poznaniu kompleks laboratoryjny dla innowacyjnych firm, kreujący przyjazne środowisko dla rozwoju nowoczesnych technologii.

Na Morasku rozpoczęło działalność Centrum NanoBioMedyczne, stanowiące wspólne przedsięwzięcie Uniwersytetu im. Adama Mickiewicza, Politechniki Poznańskiej, uniwersytetów Medycznego oraz Przyrodniczego. Działalność centrum, najnowocześniejszej placówki tego typu w Polsce, będzie realizowana we współpracy z Instytutem Fizyki Molekularnej w Poznaniu. Centrum zajmie się strukturami nanometrycznymi, które pomagają tworzyć nowe leki, urządzenia elektroniczne czy materiały. Jednostka służyć będzie głównie studentom studiów magisterskich i doktoranckich, gdyż jej podstawowym zadaniem będzie kształcenie kadr w zakresie nowoczesnych technologii.

Na terenie kampusu Uniwersytetu im. Adama Mickiewicza na Morasku wmurowano akt erekcyjny pod budowę Wielkopolskiego Centrum Zaawansowanych Technologii. Inwestycja jest wspólną inicjatywą pięciu poznańskich uczelni: Uniwersytetu im. Adama Mickiewicza, Uniwersytetu Ekonomicznego, Uniwersytetu Przyrodniczego, Uniwersytetu Medycznego, Politechniki Poznańskiej, a także Polskiej Akademii Nauk, Instytutu Włókien Naturalnych i Roślin Zielarskich, Poznańskiego Parku Naukowo-Technologicznego. Celem przedsięwzięcia, którego koordynatorem jest Uniwersytet im. Adama Mickiewicza, ma być stworzenie multidyscyplinarnego ośrodka badawczo-technologicznego, który skupiałby w jednym miejscu najlepszych specjalistów z nauk technicznych, ścisłych oraz przyrodniczych.

W działania proinnowacyjne włącza się także sektor niepubliczny. Od kilku lat w Złotnikach rozwija swoją działalność Nickel Technology Park Poznań, a w podpoznańskim Wysogotowie powstaje Park Technologiczny INEA PARK z jednym z największych w Wielkopolsce nowoczesnym Data Center. W Poznaniu przy ul. Dąbrowskiego rozpoczęto ponadto budowę parku naukowo-technologicznego Nobel Tower, którego inwestorem jest prywatna spółka non-profit Centrum Zaawansowanych Technologii. International Business Machines Corporation zdecydowało się otworzyć w Poznaniu biuro regionalne, a fakt ten podkreśla znaczenie polskiego rynku dla IBM.

Na trzech poznańskich uczelniach – Politechnice Poznańskiej, Uniwersytecie Ekonomicznym oraz Uniwersytecie Przyrodniczym – wybrano Menedżerów Innowacji, odpowiedzialnych m.in. za opiekę nad studentami mającymi innowacyjne pomysły. Menedżerowie działają w ramach Studenckiego Centrum Innowacji i Transferu Technologii, a projekt ten współfinansowany jest ze środków unijnych.

Na Politechnice Poznańskiej działalność rozpoczęło Centrum Mechatroniki, Biomechaniki i Nanoinżynierii, a także pierwsze w Polsce laboratorium dedykowane symulacji i optymalizacji procesów logistycznych i produkcyjnych, certyfikowane przez światowego lidera w zakresie oprogramowania symulacyjnego – firmę FlexSim Software Products Inc. z USA. Laboratorium jest częścią Centrum Symulacji i Optymalizacji Procesów Logistycznych i Produkcyjnych SOCILAPP, które powstało na Wydziale Inżynierii Zarządzania.

W Poznaniu rozwijają się firmy w sektorach kreatywnych, obejmujących – oprócz szkół wyższych i jednostek naukowo-badawczych – technologie informatyczne, usługi w zakresie architektury, sztuki i mediów, rzemiosło, usługi finansowe, biznesowe i prawne. Poznań oraz 11 europejskich samorządów uczestniczy w realizowanym w latach 2010–2013 międzynarodowym unijnym projekcie partnerskim „CREA.RE – Creative Regions”. Celem przedsięwzięcia jest promocja oraz opracowanie strategii wykorzystania sektorów kreatywnych w rozwoju regionalnym.

Miasto Poznań od lat wspiera rozwój designu⁶². W stolicy Wielkopolski działają pierwsze w Polsce centrum designu i kreatywności Concordia Design oraz międzynarodowa wyższa szkoła projektowania School of Form. Corocznie w Poznaniu odbywają się Światowe Dni Innowacji, targi arena DESIGN oraz tematyczne konferencje i warsztaty.

Osiągnięcia poznańskich naukowców

W 2012 r. poznańskie placówki badawcze i rozwojowe osiągnęły wiele sukcesów naukowych. Ważnym wydarzeniem było odkrycie przez poznańskich geologów największego w naszej części Europy meteorytu, który spoczywał na terenie Rezerwatu Meteoryt Morasko na głębokości 2,5 m. Meteoryt waży ok. 261 kg oraz liczy prawdopodobnie 5 tys. lat.

Wynalazki poznańskich naukowców zostały nagrodzone na prestiżowych Międzynarodowych Targach Wynalazczości „Concours Lépine” w Paryżu⁶³. Instytut Obróbki Plastycznej zdobył złoty medal z wyróżnieniem Międzynarodowej Wystawy Wynalazków INST w Taipei na Tajwanie za innowacyjny

⁶² Więcej informacji w rozdziale: Gospodarka (Aktywność gospodarcza).

⁶³ Srebrny medal za opracowanie sposobu monitorowania oprysku agrotechnicznego zdobył zespół z Przemysłowego Instytutu Maszyn Rolniczych. Trzy brązowe medale zdobyli naukowcy z Instytutu Technologii Materiałów Politechniki Poznańskiej. Doceniono opracowane przez nich sposoby: lokalizacji zmian nowotworowych i miażdżycowych metodą obrazowania EPRI; wyznaczania elektronowych czasów relaksacji T1 w tomografii; wytwarzania pól magnetycznych o dużej jednorodności w obrębie badanego obiektu i kompensacji zewnętrznego pola rozproszonego.

sposób łączenia elementów o cylindrycznym zarysie ścian zewnętrznych. Przemysłowy Instytut Maszyn Rolniczych z Poznania został laureatem XV edycji konkursu „Polski Produkt Przyszłości” w kategorii wyrób przyszłości w fazie wdrożeniowej. W konkursie zorganizowanym przez Polską Agencję Rozwoju Przedsiębiorczości doceniono jego maszynę do zbioru warzyw korzeniowych z wymiennymi adapterami roboczymi. Dr hab. Grzegorz Milczarek oraz prof. Olle Inganäs ze Szwecji opracowali nowy rodzaj katody, która może znaleźć zastosowanie w ekologicznych akumulatorach. Naukowcy pracujący pod kierownictwem prof. Włodzimierza Grajka z Uniwersytetu Przyrodniczego stworzyli nowoczesną biorafinerię, która z mikrobów żyjących w glebie może produkować substancję słodzącą aż 20 razy słodsza od sacharozy. Dwaj poznańscy naukowcy – prof. Ryszard W. Adamiak (Instytut Chemii Bioorganicznej PAN) i prof. Jacek Błażewicz (Instytut Informatyki Politechniki Poznańskiej) – opracowali metodę, która znacznie skróci pierwszą fazę projektowania leków, polegającą na zautomatyzowanym komputerowym przewidywaniu trójwymiarowych struktur cząsteczek kwasów rybonukleinowych. Wyniki badań nad genomem raka, prowadzone przez zespół pod kierunkiem dra Macieja Wiznerowicza, zostały opublikowane w „Nature” – najbardziej prestiżowym naukowym piśmie na świecie. Lekarze ze Szpitala Klinicznego im. Karola Jonschera Uniwersytetu Medycznego przeprowadzili nowatorski w skali kraju zabieg ablacji⁶⁴ u dziecka bez jednej komory serca. Instytut Chemii Bioorganicznej PAN opatentował nowy rodzaj szczepionki przeciwko boreliozie. Za wybitne zasługi dla rozwoju polsko-niemieckiej współpracy naukowej i wspólne osiągnięcia badawcze, prof. Jacek Błażewicz z Instytutu Informatyki Politechniki Poznańskiej i prof. Erwin Pesch z Uniwersytetu w Siegen zostali laureatami IV edycji Polsko-Niemieckiej Nagrody Naukowej „Copernicus”. Dwóch naukowców z Politechniki Poznańskiej – prof. Jacek Błażewicz z Wydziału Informatyki oraz prof. dr hab. inż. Jerzy Tyszer z Wydziału Elektroniki i Telekomunikacji – otrzymało prestiżowy tytuł IEEE Fellow przyznawany przez Federację Institute of Electrical and Electronics Engineers⁶⁵. Czasopismo „European Journal of Operational Research” pod redakcją prof. Romana Słowińskiego z Politechniki Poznańskiej zajęło pierwsze miejsce w prestiżowym rankingu Google Scholar. Politechnika Poznańska została jednym z członków założycieli klastra Europobudatom, grupującego firmy z branży energetycznej i budowlanej, instytucje naukowo-badawcze oraz organizacje i stowarzyszenia, które mają na celu wybudowanie w Polsce

⁶⁴ Zabieg ablacji polegał na wprowadzeniu do serca cewników, za pomocą których wysoką temperaturą niszczy się uszkodzony fragment serca wywołujący arytmie.

⁶⁵ Institute of Electrical and Electronics Engineers (IEEE) jest amerykańską federacją 38 stowarzyszeń elektryków i elektroników, w tym IEEE Computer Society z ok. 100 tys. członków na całym świecie.



elektrowni atomowej przy udziale polskich firm. Uniwersytet Ekonomiczny uzyskał tytuł „Najbardziej innowacyjnej i kreatywnej uczelni w Polsce w tworzeniu perspektyw zawodowych” w konkursie organizowanym przez Akademickie Centrum Informacyjne. Komputer Poznańskiego Centrum Superkomputerowo-Sieciowego oraz komputer Cluster Platform Grupy Allegro znalazły się na liście TOP500 najszybszych PC na świecie. Studenci Wydziału Matematyki i Informatyki Uniwersytetu im. Adama Mickiewicza, którzy tworzą zespół „Flexify”, awansowali do światowych finałów konkursu Microsoft Imagine Cup w kategorii „Kinect Fun Labs”. Ich projekt „Reh the dragon” został uznany za jeden z trzech najlepszych spośród ponad 100 zgłoszeń nadesłanych z całego świata. Reprezentacja Politechniki Poznańskiej odniosła zwycięstwo podczas konkursu AeroDesign⁶⁶ w Los Angeles w kategorii największego udźwigu.

Poznańskie środowisko naukowo-badawcze wdraża nowe inter- i multidyscyplinarne rozwiązania organizacyjne, np. centra doskonałości, centra zaawansowanych technologii, platformy technologiczne. Uczestniczy także w realizacji krajowych i międzynarodowych projektów badawczych z zakresu biologii, ochrony środowiska, logistyki, biotechnologii, bioinżynierii, badań kosmicznych, archeologii, technologii informacyjnych i nanotechnologii. Poznańscy badacze z Wielkopolskiego Centrum Onkologii oraz Uniwersytetu Medycznego biorą udział w międzynarodowym projekcie badania genomu raka „The Cancer Genome Atlas (TCGA)”⁶⁷. Instytut Środowiska Rolniczego i Leśnego PAN uczestniczy w projekcie FLORIST, dotyczącym zagrożenia powodziowego na przedpolu Tatr. Projekt ten jest współfinansowany przez Szwajcarię w ramach szwajcarskiego programu współpracy z nowymi krajami członkowskimi Unii Europejskiej. Wydział Fizyki Uniwersytetu im. Adama Mickiewicza został członkiem konsorcjum realizującego projekt QOLAPS (Kwantowe zasoby: koncepcje i zastosowania), finansowany z grantu przyznanego przez Europejską Radę ds. Badań Naukowych. Instytut Nauk Prawnych PAN w ramach „European Cooperation in Science and Technology” uczestniczył w realizacji projektu „Rola UE w reformie Praw Człowieka ONZ”. Centrum Badań Kosmicznych brało udział w unijnym projekcie wsparcia systemu czasu GALILEO dla ruchu pojazdów. Instytut Chemii Bioorganicznej PAN podpisał memorandum z konsorcjum EGI (European Grid Initiative Foundation) w sprawie długoterminowej współpracy. Dr Marta Osypińska z Instytutu Archeologii i Etnologii PAN została kierownikiem międzynarodowego projektu, którego celem jest zbadanie osadnictwa paleolitycznego w dolinie Nilu

⁶⁶ AeroDesign to międzynarodowe akademickie zawody organizowane od 25 lat przez amerykańskie Stowarzyszenie Inżynierów Transportu.

⁶⁷ Celem projektu TCGA jest opracowanie atlasu genomu nowotworów. Budżet projektu wynosi 300 mln dolarów i jest w całości finansowany przez Narodowe Instytuty Zdrowia (NIH) w USA przez 5 lat.

Środkowego w północnym Sudanie. Pomiędzy Uniwersytetem im. Adama Mickiewicza a Narodowym Rezerwatem Chersones Tavriczeskij w Sewastopolu zawarto także polsko-ukraińską umowę naukowo-badawczą w zakresie archeologii.

Rynek pracy

Pracujący

Według danych Urzędu Statystycznego w Poznaniu 65% poznańców to osoby w wieku aktywności zawodowej. W 2011 r. w mieście pracowało 235 tys. osób. Na 1000 mieszkańców przypadało 424 pracujących. Po okresie zmian strukturalnych udział sektora prywatnego ustabilizował się na poziomie ok. 65%. W sektorze usług pracuje, podobnie jak w miastach Europy Zachodniej, ponad 75% mieszkańców, najwięcej w usługach rynkowych. W przemyśle i budownictwie zatrudnienie znalazło 22% ogółu pracujących, a w rolnictwie – zaledwie ok. 1%.

Największy udział stanowią pracujący w firmach działających w przetwórstwie przemysłowym, handlu i naprawach oraz edukacji. W ostatnich latach największy wzrost udziału pracujących odnotowano w sekcjach: „Działalność finansowa i ubezpieczenia”, „Transport i gospodarka magazynowa”, „Działalność profesjonalna, naukowa i techniczna” oraz „Administrowanie i działalność wspierająca”.

Najwięcej nowych miejsc pracy tworzyła grupa małych przedsiębiorstw (zatrudniających do 49 osób), które stanowią 99% wszystkich firm zarejestrowanych w systemie REGON. Do największych poznańskich pracodawców, zatrudniających powyżej 1000 osób, należą firmy działające w branży produkcyjnej, budownictwie, transporcie, łączności, pośrednictwie finansowym, edukacji, ochronie zdrowia i administracji. Na koniec 2012 r. w Poznaniu było 31 dużych firm zatrudniających powyżej 1000 osób. Po pięć zakładów funkcjonowało w branżach przemysłowej, handlowej, administracji i edukacji, po dwa zakłady w transporcie, opiece zdrowotnej, informacji i komunikacji. Największym pracodawcą w przemyśle był koncern Volkswagen Poznań Sp. z o.o., zatrudniający na koniec 2012 r. 6,6 tys. osób, a w edukacji – Uniwersytet im. Adama Mickiewicza, zatrudniający ponad 4 tys. pracowników. Pozostali pracodawcy zatrudniający powyżej 1000 osób to m.in.: Enea Operator Sp. z o.o., Wielkopolska Spółka Gazownictwa Sp. z o.o., Kompania Piwowarska SA, Uniq Lisner Sp. z o.o., ELTEL NETWORKS SA, Miejskie Przedsiębiorstwo Komunikacyjne Sp. z o.o.,

Politechnika Poznańska, Uniwersytet Ekonomiczny, Uniwersytet Medyczny, Uniwersytet Przyrodniczy, Urząd Miasta Poznania, Clar System SA i Selgros Sp. z o.o.

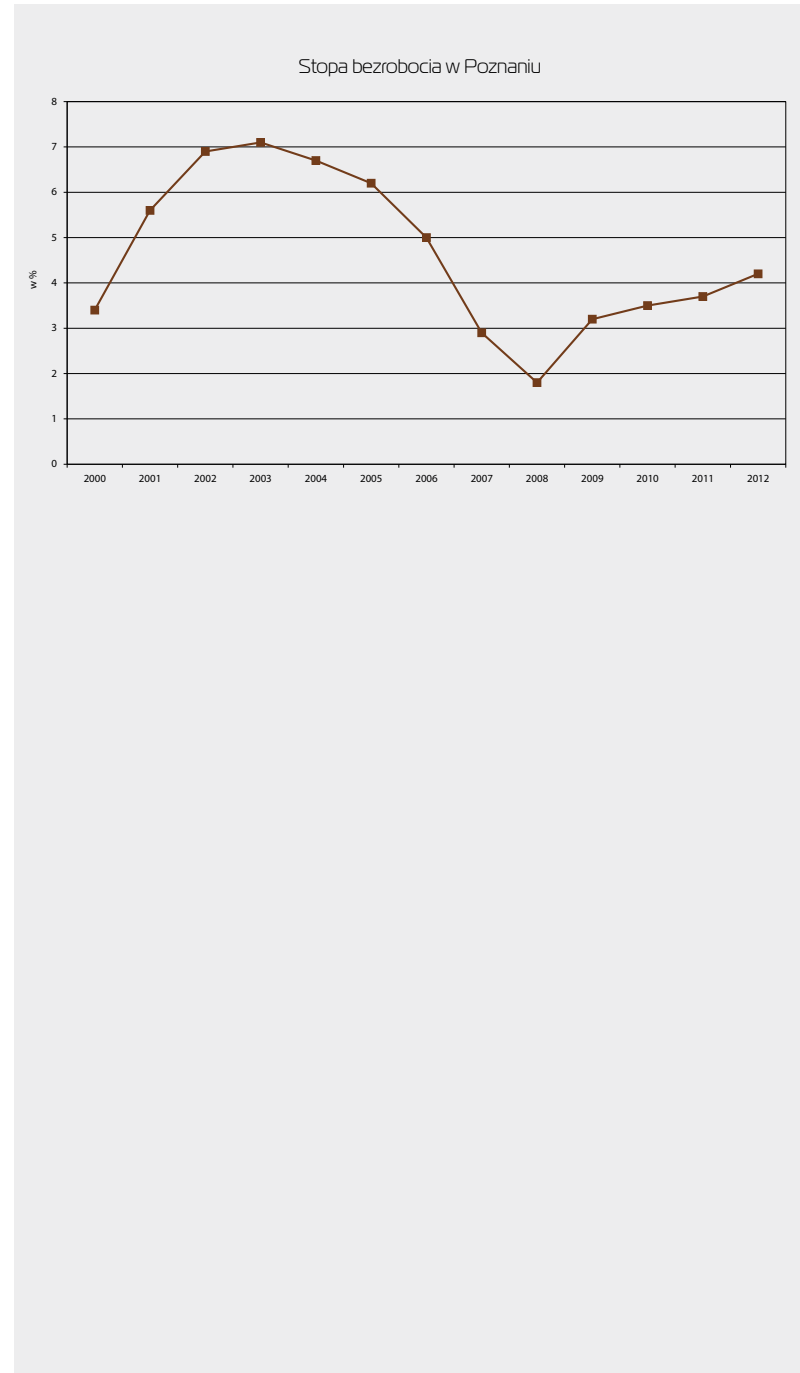
Miasto Poznań uczestniczyło w realizacji unijnego projektu mającego na celu określenie prognozowanych potrzeb rynku pracy „Wielkopolski System Monitorowania i Prognozowania”, którego liderem jest Politechnika Poznańska, a także w pracach Powiatowej Rady Zatrudnienia, która pełni funkcję opiniodawczo-doradczą w sprawach polityki rynku pracy.

Bezrobocie

Na koniec 2012 r. stopa bezrobocia w Poznaniu wynosiła 4,2% i była niższa w Polsce⁶⁸. Na skutek spowolnienia gospodarczego w ciągu roku liczba bezrobotnych zwiększyła się jednak o 2,1 tys. osób (do 13,7 tys.), a liczba dostępnych ofert pracy zmniejszyła się o ponad 1/3. Zwolnienia grupowe objęły 0,8 tys. osób, czyli dwa razy więcej niż rok wcześniej. Co piąty bezrobotny mógł pobierać zasiłek, a co trzeci zaliczany był do kategorii długotrwale bezrobotnych. Pracodawcy oferowali zatrudnienie głównie w handlu detalicznym i hurtowym, usługach administracyjno-finansowych oraz w przetwórstwie przemysłowym. Z analizy rynku pracy wynika, że problem braku stałej pracy dotyczy przede wszystkim osób młodych (w wieku do 34 lat). Stanowią oni ok. 43,5% poszukujących pracy. Blisko 30% bezrobotnych to osoby bez stażu pracy lub pracujące krócej niż rok. Na koniec 2012 r. najliczniejsze grupy bezrobotnych w Poznaniu tworzyły osoby z wykształceniem najniższym (gimnazjalnym i poniżej – 25%) oraz wyższym (23%). Choć absolwenci szkół wyższych znajdowali pracę najszybciej, często nie przystawała ona do ich kwalifikacji. Świadczy to o niedopasowaniu programów kształcenia na uczelniach do potrzeb rynku pracy. Wraz z notowanym wzrostem poziomu bezrobocia wydłuża się okres pozostawania bez pracy.

W 2012 r. zorganizowano w Poznaniu wiele przedsięwzięć mających na celu promocję zatrudnienia. Powiatowy Urząd Pracy w Poznaniu (PUP) trudnił się nie tylko poradnictwem zawodowym, ale także kierował osoby poszukujące pracy na staże i szkolenia zawodowe oraz wykonywanie prac interwencyjnych i robót publicznych, współfinansował studia podyplomowe czy koszty uzyskania licencji, a także dofinansowywał przedsięwzięcia związane z rozpoczęciem działalności gospodarczej. PUP nawiązywał współpracę z przedsiębiorstwami będącymi w trudnej sytuacji, proponując zwalnianym osobom pomoc w złagodzeniu skutków

⁶⁸ W Polsce poziom bezrobocia w końcu 2012 r. wyniósł 13,4%, a w województwie wielkopolskim – 9,9%.



zwolnień. Zwalnianym osobom oferowano m.in. pośrednictwo pracy, indywidualne konsultacje z doradcami zawodowymi, udział w warsztatach aktywnego poszukiwania zatrudnienia. Z zakładami pracy, które obejmowały zwolnieniami co najmniej 50 pracowników, PUP zawierał porozumienia, w których określone zostały formy i zakres pomocy dla zwalnianych pracowników⁶⁹.

W Poznaniu odbywały się cykliczne giełdy pracy (także dla osób niepełnosprawnych), organizowane m.in. przez Stowarzyszenie „Środowisko dla Niepełnosprawnych EKO SALUS”, Biuro Pośrednictwa Pracy Polskiej Organizacji Pracodawców Osób Niepełnosprawnych, oraz targi pracy, przygotowywane m.in. przez biura karier lub studenckie organizacje samorządowe poznańskich szkół wyższych. Zarówno osoby poszukujące zatrudnienia, jak i te, które zamierzają rozpocząć działalność gospodarczą lub prowadzą małe firmy, wspomagał Poznański Ośrodek Wspierania Przedsiębiorczości świadczący usługi informacyjne, doradcze i szkoleniowe. Szukający pracy mogli uczestniczyć również w takich projektach realizowanych przez PUP, jak: „Aktywni to My!”, którego głównym celem była aktywizacja zawodowa osób znajdujących się w szczególnie trudnej sytuacji na rynku pracy przez udzielenie im jednorazowo środków na podjęcie działalności gospodarczej oraz skierowanie na staż do pracodawców; „Lepsze jutro”, który koncentrował się na aktywizacji zawodowej osób bezrobotnych poprzez dostosowanie kwalifikacji bezrobotnych do potrzeb rynku pracy oraz wsparcie tworzenia nowych miejsc pracy; „Młodzi aktywni”, którego celem była aktywizacja zawodowa osób bezrobotnych do 30. roku życia. Ponadto PUP rozpoczął realizację projektu pilotażowego „Twoja kariera – Twój wybór”, który prowadzony będzie w latach 2012–2014. Celem programu jest poprawa sytuacji osób młodych na rynku pracy.

Gospodarka

Atrakcyjność inwestycyjna

Poznań jest miastem atrakcyjnym dla inwestorów. Opublikowane w 2012 r. przez Instytut Badań nad Gospodarką Rynkową wyniki

⁶⁹ W 2012 r. podpisano dziewięć takich porozumień, m.in. z: Piecobiogaz SA w upadłości likwidacyjnej, Bertelsmann Media Sp. z o.o, Oddziałem Arvato Services Polska w Plewiskach, Schroniskiem dla Nieletnich w Pobiedziskach, Orbis SA, Hotelem „Polonez”, Wojskową Agencją Mieszkaniową Oddziałem Regionalnym w Poznaniu.

rankingu atrakcyjności inwestycyjnej województw i podregionów⁷⁰ wskazują, że podregion Poznań znajduje się w grupie najwyższej atrakcyjności dla działalności zaawansowanej technologicznie (druga pozycja w kraju), usługowej (szósta pozycja) i przemysłowej (siódma pozycja)⁷¹. Z kolei badania Związku Liderów Sektora Usług Biznesowych, Hays Poland oraz Jones Lang LaSalle pokazały, że aglomeracja poznańska jest drugim w kraju najszybciej rozwijającym się ośrodkiem zewnętrznych usług biznesowych, szczególnie w zakresie usług F&A oraz ITO.

Atrakcyjność Poznania została doceniona także na forum międzynarodowym. W 2012 r. „Financial Times Business” w ramach rankingu FDI „European Cities&Regions of the Future 2012–2013” wyróżnił Poznań w trzech kategoriach⁷²: „Large Cities – Best for FDI Strategy”, „Eastern European Cities – Best for FDI Strategy” oraz „Large Cities – Best for Cost Effectiveness”. W prestiżowym rankingu agencji JonesLaSalle „The European Regional Growth Index (E-REGI)” Poznań znalazł się w czołówce⁷³ polskich miejsc, które są atrakcyjną lokalizacją dla inwestowania w rynek nieruchomości i dla biznesu. Pozycję tę potwierdził prestiżowy raport „Global Business Services Executive Insight”⁷⁴ opracowany przez The Hackett Group. Poznań wskazano w nim jako jedną z lokalizacji, które mają najlepsze warunki do tworzenia centrów usług wspólnych oraz charakteryzują się dużą aktywnością w działaniach wspierających inwestora, promocją projektu i korzystnymi kosztami prowadzenia działalności.

W 2011 r. nakłady inwestycyjne przedsiębiorstw mających siedzibę w Poznaniu wyniosły w przeliczeniu na mieszkańca 6,2 tys. zł. Oprócz firm prywatnych, duże środki finansowe angażują w Poznaniu także firmy, organizacje i instytucje publiczne – szkoły wyższe, szpitale, instytucje kultury, samorządy lokalne i regionalne. Prywatni inwestorzy krajowi coraz chętniej inwestują także w powierzchnie biurowe, handlowe i usługowe, hotele oraz zewnętrzne usługi biznesowe. Do największych inwestycji tego typu realizowanych w 2012 r. należało centrum handlowo-biurowe

⁷⁰ Ranking jest publikowany od 2005 r. We wszystkich edycjach rankingu podregion Poznań zajmuje wysoką pozycję.

⁷¹ Szczególnie doceniono zasoby lokalnego rynku pracy, poziom rozwoju gospodarki i infrastrukturę gospodarczą, chłonność lokalnego rynku, dostępność transportową, stopień ochrony środowiska przyrodniczego, infrastrukturę społeczną. Niżej oceniono relatywnie wysokie koszty pracy oraz poziom bezpieczeństwa publicznego.

⁷² W każdej z tych kategorii Poznań należy do najlepszej dziesiątki miast.

⁷³ Poznań zajął w tym rankingu trzecią pozycję wśród dużych polskich miast, plasując się za Warszawą i Krakowem. W skali europejskiej Poznań zajął 63. pozycję.

⁷⁴ W raporcie analizowane są trendy w zarządzaniu centrami usług wspólnych (SSC) oraz argumenty decydujące o wyborze najlepszej lokalizacji dla inwestora.

wo-usługowe Galeria MM, biurowiec Temida, Centrum Zaawansowanych Technologii Nobel Tower.

Poznań jest jednym z głównych ośrodków lokalizacji inwestycji zagranicznych. Od 1990 r. zainwestowano tutaj ponad 7 mld USD, czyli 12,5 tys. USD na mieszkańca. Największym zainteresowaniem inwestorów zagranicznych cieszą się produkcja przemysłowa, przede wszystkim motoryzacyjna, spożywcza i farmaceutyczna, oraz handel i nieruchomości. Dwie trzecie kapitału zagranicznego pochodzi z Niemiec, Francji, Wielkiej Brytanii, Japonii i USA, a do największych inwestorów⁷⁵ należą: Auchan, Beiersdorf, Bridgestone, Dalkia Group, Exide Technologies, GlaxoSmithKline, King Cross Group, Klepierre, Kronospan Holding, Mars, Metro, Neinver, SABMiller, TriGranit, Unilever, Volkswagen, Von der Heyden Group.

⁷⁵ Patrz załącznik: Większi inwestorzy zagraniczni w Poznaniu wg stanu na kwiecień 2013 r.

W sektorze usług dynamicznie rozwijał się rynek powierzchni biurowych na wynajem oraz usługi SSC, szczególnie BPO i ITO. W Poznaniu działają centra usług informatycznych, finansowo-księgowych, obsługi klientów oraz B+R m.in. tak znanych zagranicznych firm⁷⁶, jak: Arvato – Bertelsmann, Bridgestone, Carlsberg, Ciber, Dalkia, Duni, Franklin Templeton, GlaxoSmithKline, Grace, IKEA, Jeronimo Martins, Kennametal, Kleffmann, MAN, Mentor Graphics, McKinsey&Company, Microsoft, Open Text, Orange, Roche, Siemens, Sii, Telcordia, Unilever, Wikia. W 2012 r. dołączyli do nich: Carl Zeiss, HolidayCheck, IBM oraz Samsung. Zapowiadane są ponadto kolejne inwestycje w tej dziedzinie.

Na poznańskim rynku działali także inwestorzy zagraniczni zainteresowani budownictwem mieszkaniowym, m.in.: AKMMK Development, HMG International Development, Longbridge, Restaura, Ronson Development,

⁷⁶ Inwestorzy tych centrów pochodzą z 12 krajów, w większości (60%) z krajów UE, a ponad jedna czwarta z USA. Największymi pracodawcami są centra z kapitałem niemieckim.



SAP Property, Valdadige Construzioni, oraz nieruchomościami biurowymi lub obiektami wielofunkcyjnymi i hotelowymi, m.in.: Garvest Real Estate, Immobil, Monti, Puro Hotels, RED Real Estate Development, REF Eastern Opportunities, SwedeCenter, Skanska.

W 2012 r. węgierska firma TriGranit zakończyła pierwszy etap budowy Zintegrowanego Centrum Komunikacyjnego, Grupa Von der Heyden oddała do użytku kompleks Andersia Business Centre, Grupa Immobil zakończyła modernizację gmachu Okrąglak, a Garvest Real Estate – budowę kompleksu biurowego Pixel. Kolejne inwestycje w Poznaniu realizowały koncerny Bridgestone, Exide Technologies, Jeronimo Martins, Mid Europa Partners, Skanska i Volkswagen, a swoje centra usług rozbudowali m.in. MAN oraz Sii.

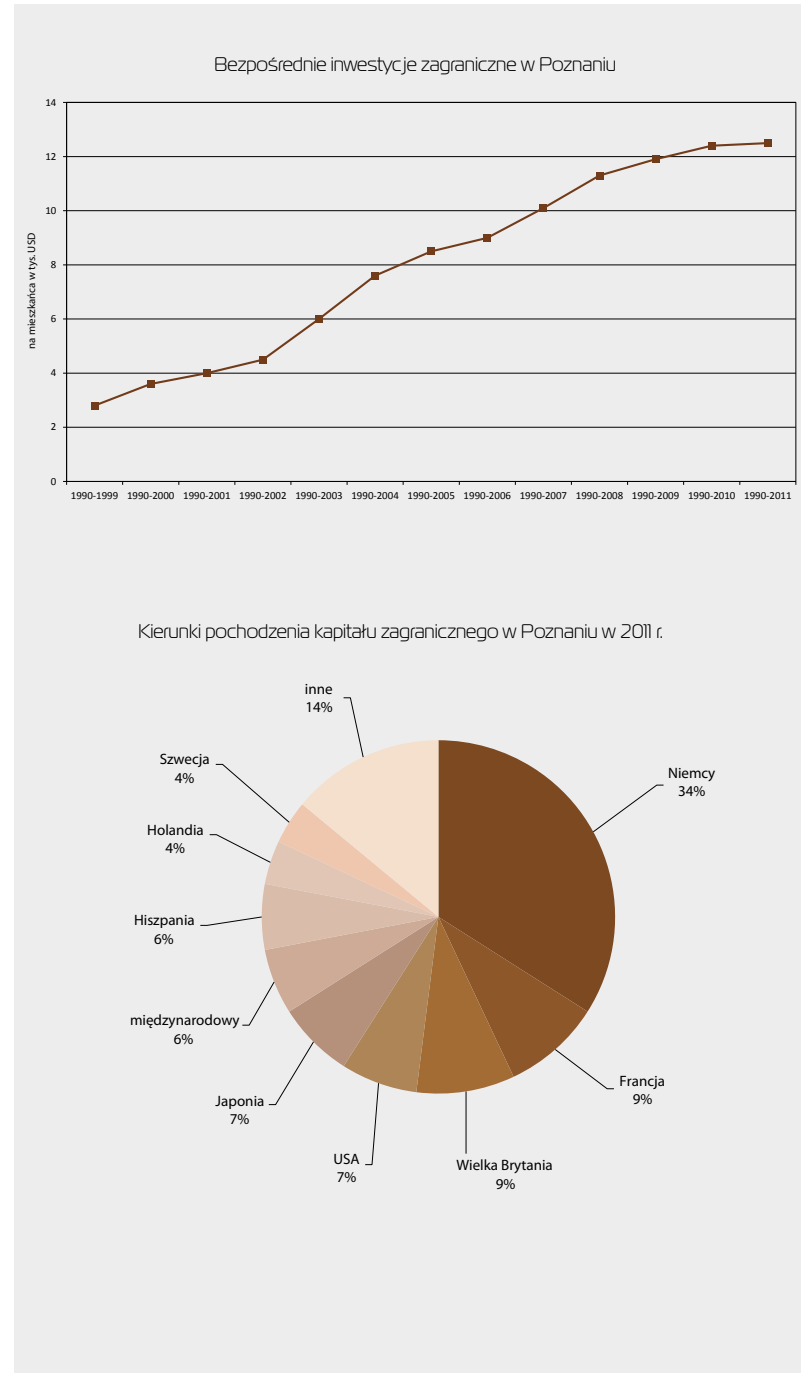
Strategia pozyskiwania inwestorów dla Poznania została ukierunkowana na pozyskiwanie nowych i wspieranie już działających inwestorów w branżach wytwarzających wysoką wartość dodaną, a także generowanie zapotrzebowania na wykształconych i dobrze opłacanych pracowników w gospodarce opartej na wiedzy. Priorytetowymi sektorami gospodarki są: produkcja zaawansowana technologicznie, Business Process Offshoring, badania i rozwój, działalność kongresowo-wystawiennicza oraz infrastruktura rekreacyjno-rozrywkowa.

Znaczący udział w finansowaniu poznańskich inwestycji, realizowanych zarówno przez inwestorów prywatnych, jak i publicznych, mają środki unijne⁷⁷. Dzięki unijnej pomocy w mieście powstała nowoczesna infrastruktura drogowa i kanalizacyjna, nowe obiekty dydaktyczno-naukowe, obiekty ochrony zdrowia, kultury i turystyki. Przy finansowaniu inwestycji Miasto Poznań korzysta także z pomocy Europejskiego Banku Inwestycyjnego.

Aktywność gospodarcza

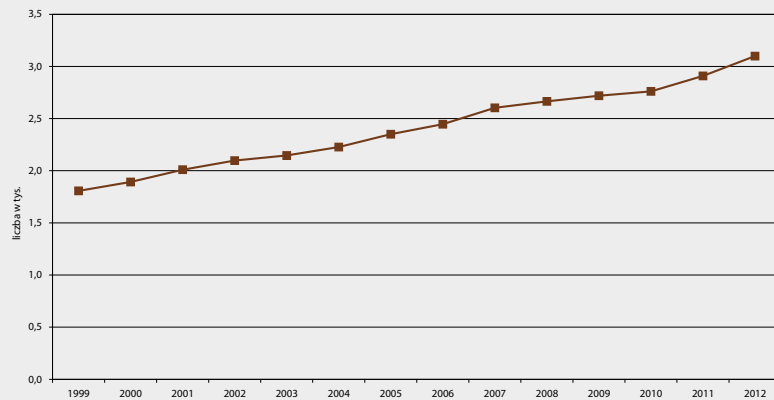
Poznań od lat utrzymuje pozycję atrakcyjnego i silnego gospodarczo ośrodka w kraju, a dzięki rozwojowi kontaktów władz, instytucji, firm i zakładów pracy wzrasta także jego znaczenie na arenie międzynarodowej. Mimo pogłębiającego się kryzysu światowego, trudności firm i zakładów pracy w utrzymaniu dynamiki produkcji i świadczenia usług oraz regulowaniu należności, w 2012 r. w Poznaniu odnotowano wzrost liczby zarejestrowanych podmiotów o 3,1%.

Zróżnicowany strukturalnie i dobrze rozwinięty gałęziowo potencjał ekonomiczny Poznania pozwolił osiągnąć miastu w 2010 r. 40,2 mld zł wartości produktu krajowego brutto (PKB). Według danych Głównego Urzędu Statystycznego wartość PKB w przeliczeniu na jednego mieszkańca

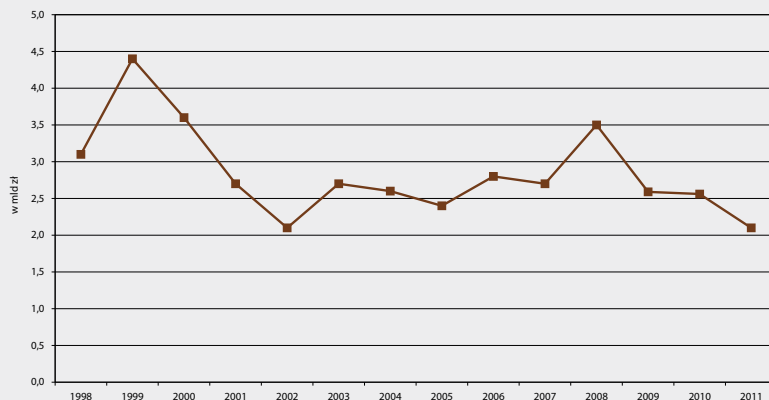


⁷⁷ Więcej informacji w rozdziale: Pozyskane środki unijne.

Spółki z udziałem kapitału zagranicznego w Poznaniu



Nakłady inwestycyjne poznańskich przedsiębiorstw



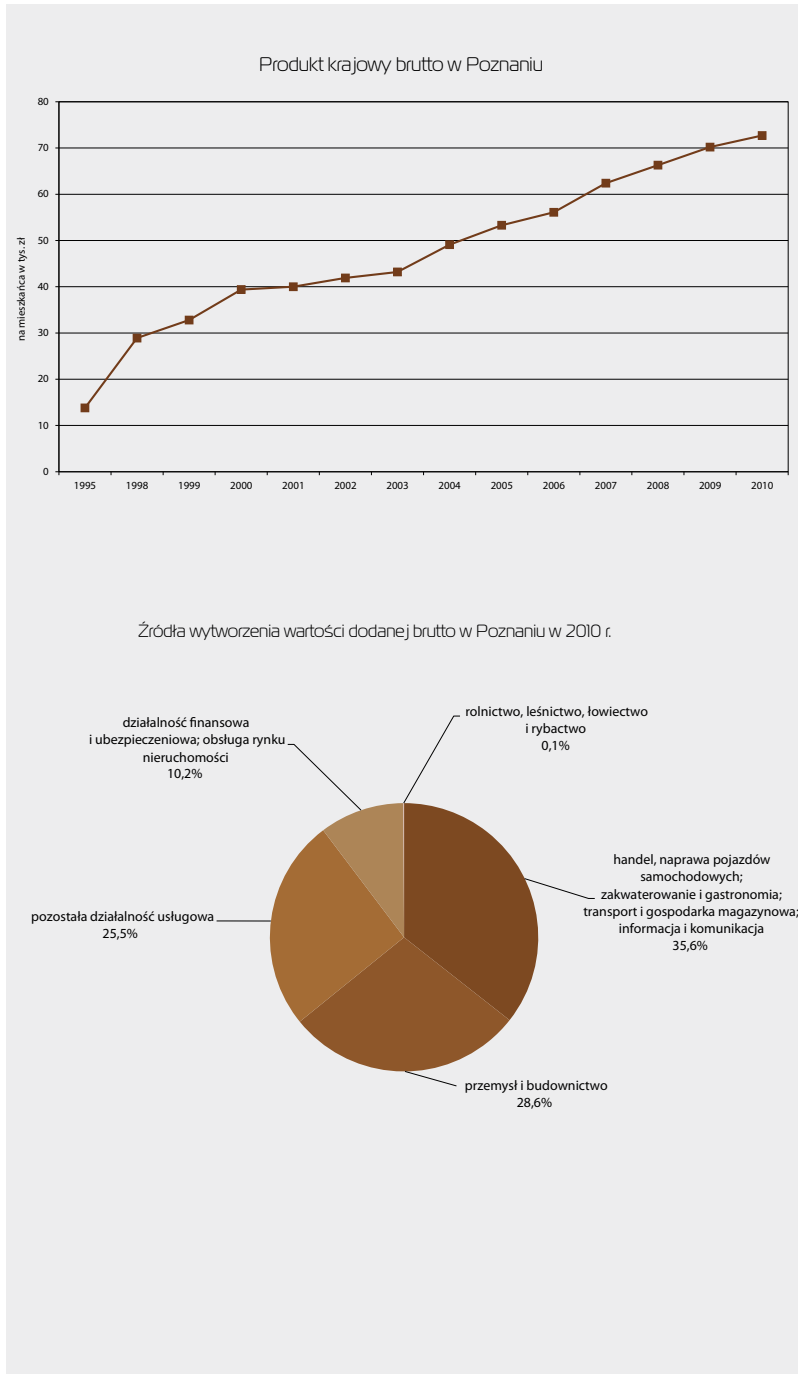
wyniosła w Poznaniu 72,7 tys. zł (195,9% średniej krajowej oraz 188,1% średniej województwa wielkopolskiego) i była niższa jedynie od PKB wytworzonego w Warszawie. Wysoki poziom tego wskaźnika dla Poznania i jego udział w skali regionu wpływają na znaczącą pozycję województwa wielkopolskiego w skali kraju.

Aktywność gospodarcza w Poznaniu, mierzona liczbą podmiotów gospodarczych w przeliczeniu na 10 tys. mieszkańców, wyróżnia się zarówno na tle innych dużych polskich miast, jak i na tle kraju i województwa wielkopolskiego. W 2012 r. wskaźnik ten wyniósł dla Poznania 1856 (w 2011 r. – 1796) i był niższy jedynie od wysokości osiągniętej w Warszawie. Poziom dla pozostałych miast był znacznie niższy – we Wrocławiu wyniósł 1605, w Krakowie – 1530, w Łodzi – 1197. W porównaniu z wielkością dla kraju i województwa wielkopolskiego wskaźnik dla Poznania był wyższy odpowiednio o 79% i 65%. O stopniu aktywności gospodarczej mieszkańców świadczy także udział liczby osób fizycznych prowadzących działalność gospodarczą w ogólnej liczbie osób w wieku produkcyjnym. Przez ostatnie trzy lata wskaźnik ten wynosił dla Poznania 19%, co sytuowało Poznań na pierwszym miejscu razem z Warszawą. Dla porównania w 2011 r. wskaźnik ten wynosił dla Wrocławia 17%, Krakowa – 16%, a Łodzi – 14%.

Poznańskie firmy zajęły wysokie pozycje na ogłaszanej corocznie przez dziennik „Rzeczpospolita” prestiżowej „Liście 500” największych polskich firm. Według szacunkowej wyceny przedsiębiorstw spośród 20 firm z siedzibą w Poznaniu ujętych na „Liście 500” w pierwszej 50. znalazły się cztery firmy: Grupa Eurocash SA, Grupa Energetyczna ENEA SA, Volkswagen Poznań Sp. z o.o. oraz GlaxoSmithKline Pharmaceuticals SA.

Dla wzmocnienia istniejącego potencjału i jego rozwoju istotne znaczenie ma sieć wspierania innowacyjności. W Poznaniu rozwijają się firmy w sektorach kreatywnych, obejmujących – oprócz szkół wyższych i jednostek naukowo-badawczych – technologie informatyczne, usługi w zakresie architektury, sztuki i mediów, rzemiosło, usługi finansowe, biznesowe i prawne. Stanowią one 22% firm zarejestrowanych w Poznaniu i zatrudniają 18% pracujących. Poznań oraz 11 europejskich samorządów uczestniczy w realizowanym w latach 2010–2013 międzynarodowym unijnym projekcie partnerskim „CREA. RE – Creative Regions”. Celem przedsięwzięcia jest promocja oraz opracowanie strategii wykorzystania sektorów kreatywnych w rozwoju regionalnym.

Miasto Poznań od lat wspiera rozwój designu. Poznański Uniwersytet Artystyczny oraz Wyższa Szkoła Umiejętności Społecznych kształcą więcej studentów wzornictwa niż wszystkie pozostałe polskie uczelnie kształcące projektantów. W stolicy Wielkopolski działają pierwsze w Polsce centrum



designu – Concordia Design⁷⁸, które jest platformą współpracy różnych środowisk twórczych – projektantów, przedstawicieli biznesu oraz ekspertów z obszaru design i business innovation z Polski i Europy, a także międzynarodowa wyższa szkoła projektowania School of Form, która prowadzi trzyipółletnie studia stacjonarne na kierunku wzornictwo⁷⁹.

W mieście odbywają się Światowe Dni Innowacji oraz targi arena DESIGN. Zorganizowana w 2012 r. VI edycja Światowych Dni Innowacji poświęcona była kwestiom polityki energetycznej oraz popularyzacji znaczenia innowacji w takich strategicznych dla Wielkopolski branżach, jak: IT, biotechnologie i design⁸⁰. Imprezie towarzyszyła prezentowana na placu Adama Mickiewicza wystawa pt. „Labirynt Innowacji”, na której za pomocą najnowszych rozwiązań multimedialnych przedstawiono osiągnięcia wielkopolskich naukowców i przedsiębiorców. Targi arena DESIGN w ciągu czterech lat wpisały Poznań na mapę europejskiego designu. Celem imprezy jest budowanie relacji między producentami a projektantami. Polskie meble pokazywane w ramach targów to zarówno dzieła doświadczonych projektantów, jak i prototypy debiutantów.

W ramach promocji poznańskiego designu Miasto Poznań współorganizowało konkursy „Design for Poznań – meble miejskie dla Poznania” oraz „Designed in Poznań – design z Wielkopolski: koncept i wdrożenie”. Pierwszy z nich miał charakter otwarty i polegał na opracowaniu koncepcji obiektu lub grupy obiektów, które w przyszłości mogłyby stać się wizytówką Poznania i sprzyjać lepszej organizacji przestrzeni miejskiej. Drugi z konkursów miał charakter zamknięty i skierowany był do twórców indywidualnych bądź grup projektowych wdrażających produkty

⁷⁸ Przez pierwszy rok działalności Concordia Design zorganizowała m.in. 12 wystaw promujących dobre wzornictwo (np. „Mothers of Invention” Patrizii Moroso i Patricii Urquioli, „Kod miasta” – design Poznania i Berlina), cztery konferencje tematyczne (m.in. „Designing the Future”, „Design Innovation Exchange Programme Berlin-Wielkopolska 2011–2012”), dwie edycje pierwszego w Polsce Festiwalu Designu i Kreatywności dla Dzieci oraz 38 warsztatów biznesowych (m.in. „Grywalizacja – nowe narzędzie w marketingu”, „48 godzin z Social Media”, „Skuteczne techniki kreatywne”). W ramach projektu „Design Management motorem innowacji w MSP w Wielkopolsce” przeszkoliła ponadto 120 firm. Concordia Design została zaproszona również do prestiżowego międzynarodowego projektu „Design Evaluation Policies”, w ramach którego razem z dziewięcioma partnerami z Włoch, Wielkiej Brytanii, Szwecji pracuje nad stworzeniem narzędzia do mierzenia skuteczności stosowania designu w instytucjach samorządowych i firmach w całej Europie.

⁷⁹ School of Form to prywatna szkoła projektowania z nowatorską koncepcją nauczania polegającą na połączeniu edukacji projektowej z humanistyczną. Powstała we współpracy z Lidewij Edelkoort – wieloletnią szefową Design Academy w Eindhoven i jedną z najlepszych na świecie trend forecasterów (osób kreujących trendy), pełniącą funkcję dyrektora kreatywnego School of Form. Po ukończeniu szkoły absolwenci uzyskują tytuł licencjata Szkoły Wyższej Psychologii Społecznej.

⁸⁰ W ramach VI edycji imprezy odbyły się: forum „Energia dla zrównoważonego rozwoju”, II Wielkopolskie Forum Sieci Szerokopasmowej, konferencja „Innowacyjne instrumenty finansowe wsparcia sektora MŚP” oraz trzy spotkania warsztatowe.

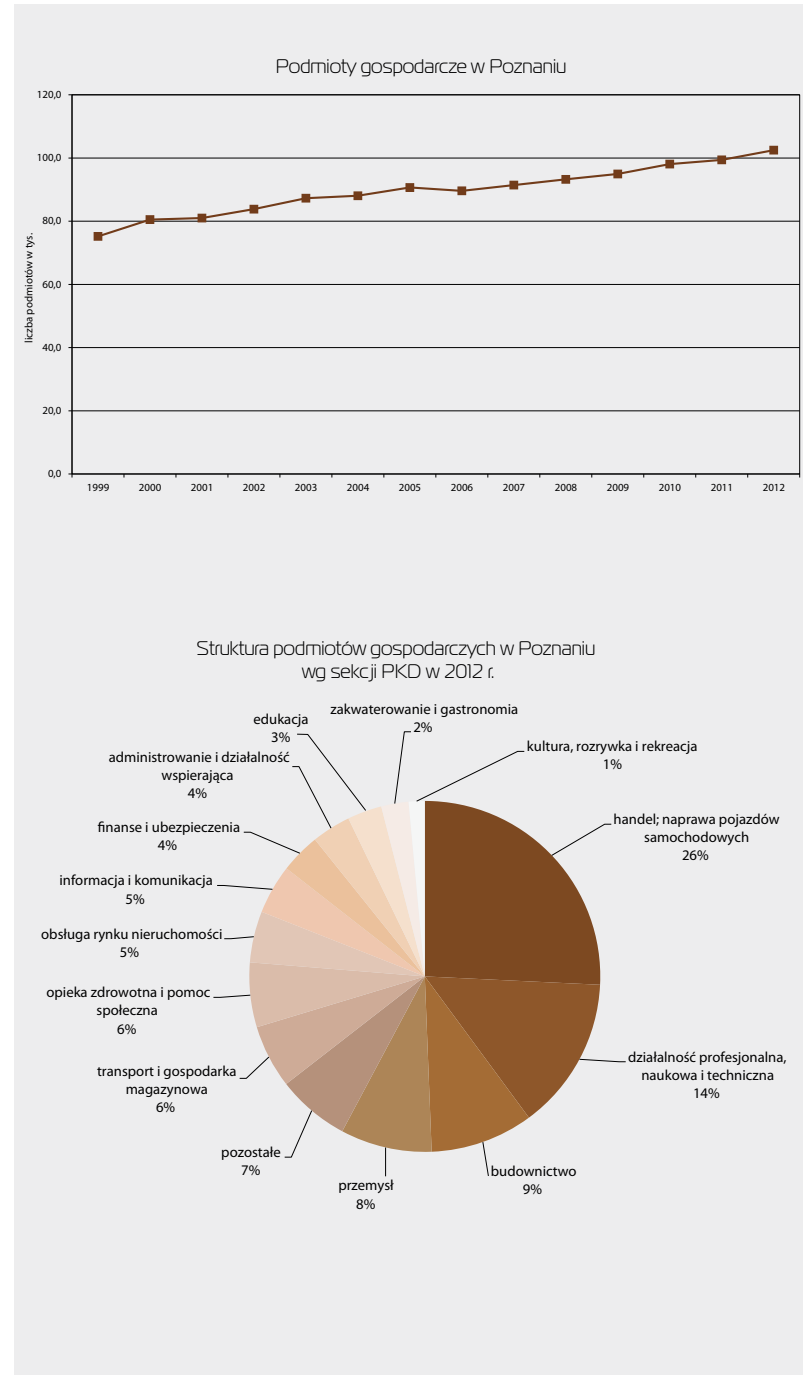
przemysłowe lub rzemieślnicze. Prace, które zwyciężyły w konkursach, zostały wykonane w formie prototypów i zaprezentowane na wystawie PERSPECTIVE_S w Temporary Museum for New Design w Mediolanie, na DMY International Design Festival w Berlinie oraz na Design September Brussel w Brukseli. Były również przedmiotem ekspozycji PERSPECTIVE_S FORM POZNAŃ na targach arena DESIGN.

Podmioty gospodarcze

Gospodarka Poznania opiera się przede wszystkim na działalności mikro, małych i średnich przedsiębiorstw, które w 2012 r. wśród 102,5 tys. podmiotów zarejestrowanych w systemie REGON stanowiły 99,8%. O dużej aktywności ekonomicznej poznaniaków i dobrych warunkach do inwestowania świadczą rosnąca liczba podmiotów (w 2012 r. wzrost o 3,1%) oraz wysoki wskaźnik nowo zarejestrowanych firm na 10 tys. mieszkańców (163). Podmioty gospodarcze najczęściej prowadzą działalność usługową, najliczniej w sekcjach „Handel; naprawa pojazdów samochodowych” (26,4 tys.) oraz „Działalność profesjonalna, naukowa i techniczna” (14,5 tys.). W przemyśle i budownictwie funkcjonowało 18,4 tys. firm. Wśród sekcji liczących powyżej 1000 podmiotów w 2012 r. najdynamiczniej pod względem liczby firm rozwinęły się branże obejmujące wytwarzanie i zaopatrywanie w energię elektryczną, gaz, parę wodną i gorącą wodę (wzrost o 23,4%), edukację (wzrost o 15,3%), informację i komunikację (wzrost o 9,7%). Spadek liczby podmiotów zanotowano w transporcie i gospodarce magazynowej (o 2,9%), przemyśle (o 2,7%), administracji (o 2,8%) oraz budownictwie (o 0,9%). Najliczniejsze grupy tworzyły firmy osób fizycznych oraz spółki handlowe, stanowiące w łącznej liczbie podmiotów odpowiednio 67,6% oraz 15,9%. Liczba spółek z kapitałem zagranicznym (3,2 tys.) była na tle innych dużych miast jedną z największych w Polsce.

Przemysł i budownictwo

Przemysł stanowił w Poznaniu źródło utrzymania dla 35% ogółu zatrudnionych w sektorze przedsiębiorstw i dostarczył, drugą po usługach, największą część produktu krajowego brutto wytworzonego w mieście. Główny udział w przychodach ze sprzedaży ogółem w przemyśle Poznania mają: produkcja pojazdów mechanicznych, przyczep i naczep, produkcja artykułów spożywczych i napojów, produkcja wyrobów z gumy i tworzyw sztucznych, wytwarzanie i zaopatrywanie w energię elektryczną, gaz, gorącą wodę i parę wodną. Przychody ze sprzedaży produkcji



i usług wyniosły w 2012 r. 35,3 mld zł i w stosunku do roku poprzedniego wzrosły o 1,1%. W 17 z 28 działów przemysłu poziom produkcji sprzedanej był wyższy od notowanego w 2011 r. Wśród działów o udziale produkcji przekraczającym 3% największy wzrost dotyczył produkcji artykułów spożywczych (o 13,7%). Przeciętna liczba pracujących w przemyśle wyniosła 50,4 tys. osób. Przychód ze sprzedaży na jednego pracującego wyniósł 700,4 tys. zł i był o 5,4% wyższy od notowanego przed rokiem.

Poznań jest ważnym ośrodkiem przemysłu motoryzacyjnego, spożywczego, farmaceutycznego, chemicznego oraz maszynowego. Do czołowych producentów w skali kraju należą: Volkswagen Poznań Sp. z o.o., Bridgestone Poland Sp. z o.o., Exide Technologies SA, Kompania Piwowarska SA, Unilever Polska Sp. z o.o., Wrigley Poland Sp. z o.o., Wyborowa SA, Jutrzenka Colian Sp. z o.o. Zakład w Poznaniu, Uniq Lisner Sp. z o.o., Terravita Sp. z o.o., Poznańska Palarnia Kawy Astra Sp. z o.o., Spółdzielnia Piekarsko-Ciastkarska „Fawor”, GlaxoSmithKline Pharmaceuticals SA, Nivea Polska Sp. z o.o., Przedsiębiorstwo Farmaceutyczne „Ziołolek” Sp. z o.o., Poznańskie Zakłady Zielarskie „Herbapol” SA, Grupa H. Cegielski Poznań SA, SKF Poznań SA. Największymi poznańskimi przedsiębiorstwami produkcyjnymi wysokiej technologii są: Exide Technologies SA, Apator PoWoGAZ SA, GlaxoSmithKline Pharmaceuticals SA, Grupa H. Cegielski Poznań SA, Kreisel – Technika Budowlana Sp. z o.o., Nivea Polska SA, Poznańskie Zakłady Zielarskie „Herbapol” SA, SKF Poznań SA, Volkswagen Poznań Sp. z o.o., Wytwórnia Sprzętu Komunikacyjnego Poznań Sp. z o.o.

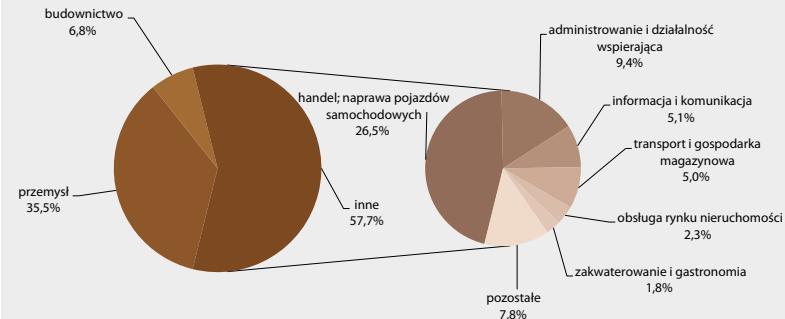
Poznański rynek usług budownictwa ogólnego i mieszkaniowego reprezentowany jest przez takie firmy, jak: Jedyńka Poznań SA, Ataner Sp. z o.o., Przedsiębiorstwo Produkcyjno-Usługowe i Handlowe „Agrobex” Sp. z o.o., Elektromontaż Poznań SA, Przedsiębiorstwo Robót Inżynieryjno-Budowlanych Poznań Sp. z o.o., Romex, a także regionalne oddziały koncernów: Strabag, Hochtief, Skanska, Warbud, Budimex. Intensywnie rozwija się również dział produkcji materiałów dla budownictwa i wyposażenia mieszkań. Do największych producentów i dostawców w tej branży należą: Aluplast Sp. z o.o., Kreisel Technika Budowlana Sp. z o.o., Fabryka Papieru Malta Decor SA.

W przedsiębiorstwach budowlanych w 2012 r. pracowało 9,4 tys. osób. Produkcja sprzedana budownictwa wyniosła 4,9 mld zł i była nieznacznie niższa od poziomu z 2011 r. (99,2%). Wartość produkcji budowlano-montażowej wyniosła 2,6 mld zł i była o 20,3% wyższa niż w rok wcześniej.

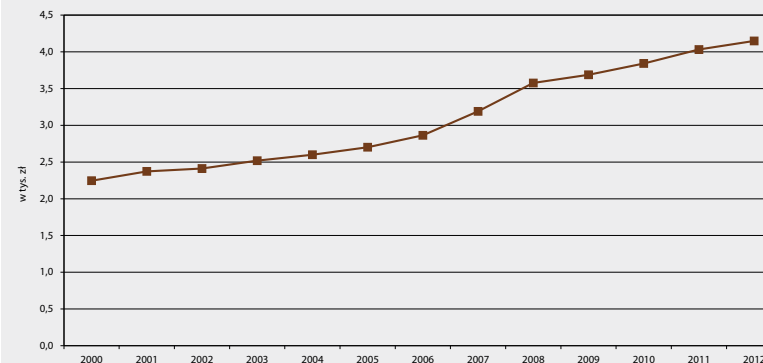
Handel

W 2011 r. w 25,1 tys. firm działających w ramach sekcji „Handel; naprawa pojazdów samochodowych” pracowało 26,5% ogółu

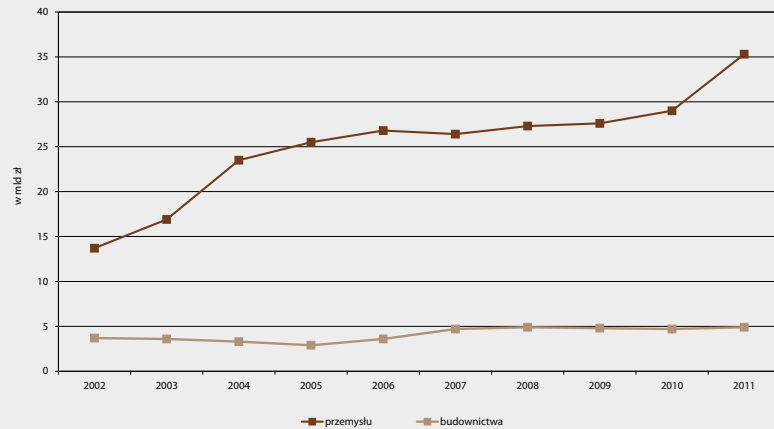
Struktura zatrudnionych w sektorze przedsiębiorstw w Poznaniu wg sekcji PKD w 2012 r.



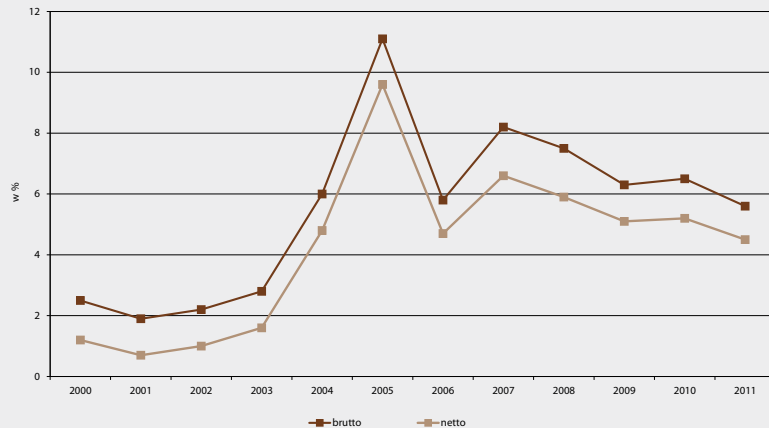
Przeciętne miesięczne wynagrodzenie brutto w sektorze przedsiębiorstw w Poznaniu



Produkcja sprzedana w Poznaniu



Wskaźnik rentowności obrotu w przemyśle w Poznaniu



zatrudnionych w sektorze przedsiębiorstw w Poznaniu. Sprzedaż detaliczna wzrosła średnio o 2,8% (do 11,2 mld zł), a hurtowa o 3,8% (do 26,8 mld zł). W strukturze sprzedaży detalicznej największy udział miały: żywność, napoje i wyroby tytoniowe (22,5%), pojazdy samochodowe, motocykle i części (18,8%) oraz włókno, odzież i obuwie (14%).

Poznań należy do miast o najlepiej rozwiniętej sieci handlowej w kraju. Dotyczy to zarówno handlu tradycyjnego, jak i wielkopowierzchniowego. Raport firmy Colliers International⁸¹ wskazuje, że w aglomeracji poznańskiej na koniec 2012 r. całkowita nowoczesna powierzchnia handlowa⁸² wyniosła 520 tys. m², z czego blisko 15% stanowiły specjalistyczne centra handlowe.

Rynek handlowy w Poznaniu jest zdominowany przez tradycyjne centra handlowe, które stanowią 85% całkowitej powierzchni zlokalizowanej w 13 obiektach. Znajduje się w nich ok. 1,3 tys. sklepów, z których ponad 30% stanowią najemcy z branży mody. Najbardziej rozwiniętą ofertę handlową mają Centrum Sztuki i Biznesu Stary Browar (nieco ponad 200 sklepów), Galeria Malta (ok. 160 sklepów), Galeria Handlowa King Cross Marcellin oraz Centrum Handlowo-Rozrywkowe Poznań Plaza (po ok. 130 sklepów). Wśród pozostałych formatów handlowych znajduje się centrum wyprzedażowe Factory Poznań oraz park handlowy Franowo należący do Inter IKEA.

Agglomeracja poznańska charakteryzuje się jednym z najwyższych wskaźników nasycenia powierzchnią handlową wśród głównych aglomeracji i plasuje się na drugim miejscu za rynkiem wrocławskim⁸³. Nasycenie powierzchnią handlową wynosi blisko 640 m² na 1000 mieszkańców (średnia dla ośmiu największych aglomeracji wynosi ok. 533 m² na 1000 mieszkańców). Obecnie w mieście działają duże centra i obiekty handlowe należące do największych polskich i zagranicznych sieci handlowych, takie jak: Auchan, Castorama, Carrefour, IKEA, Intermarche, Leroy Merlin, Media Markt, Neinver, Piotr i Paweł, Praktiker, Real, Tesco. Największymi wielkopowierzchniowymi obiektami handlu hurtowego są niemieckie Makro Cash&Carry i Selgros oraz holenderski Eurocash. Część obiektów handlowych oferuje także usługi rekreacyjne i kulturalne (m.in. Centrum Sztuki i Biznesu Stary Browar, Centrum Handlowo-Rozrywkowe Poznań Plaza, Galeria Handlowa King Cross Marcellin, Galeria Green Point, Galeria Malta i Galeria Pestka).

⁸¹ Colliers International Poland Research and Forecast Report 2013.

⁸² Nowoczesne centra handlowe o powierzchni powyżej 5 tys. m², z wyłączeniem samodzielnych obiektów wolnostojących.

⁸³ Nasycenie powierzchnią handlową na rynku wrocławskim wynosi ok. 720 m² na 1000 mieszkańców.

W 2012 r. kontynuowano prace przy budowie otwartych już w 2013 r. Galerii MM⁸⁴ u zbiegu ul. Św. Marcin i Al. Marcinkowskiego oraz Galerii Piotr i Paweł⁸⁵ przy ul. Druskiennickiej. W Poznaniu powstaje także centrum handlowe Poznań City Center⁸⁶ połączone z dworcem kolejowym,

⁸⁴ W budynku z pięcioma kondygnacjami nadziemnymi i trzema podziemnymi o całkowitej powierzchni 37 tys. m² znajduje się ponad 50 punktów handlowo-usługowo-gastronomicznych oraz parking na 280 samochodów. Budowa galerii trwała 38 miesięcy i kosztowała ok. 140 mln zł.

⁸⁵ Inwestorem Galerii Piotr i Paweł jest Grupa Elbfonds Development. Powierzchnia obiektu ma ok. 4 tys. m².

⁸⁶ Poznań City Center (58 tys. m²) to obiekt zlokalizowany w centrum Poznania z parkingiem na 1,5 tys. miejsc oraz nowymi dworcami PKP i PKS, zintegrowanymi z Poznańskim Szybkim Tramwajem. W maju 2012 r. oddano do użytku część dworcową o powierzchni 7 tys. m², wybudowaną nad torami kolejowymi. Druga faza projektu, której otwarcie zaplanowano na jesień 2013 r., będzie obejmowała centrum handlowe, dworzec PKS i zaplecze parkingowe.

wym, a deweloperzy planują kolejne inwestycje handlowe z późniejszym terminem realizacji, m.in. dwa duże centra handlowe Łacina (Apsys) i Metropolis (Echo Investment) oraz mniejszy projekt Półwiejska 2. Rozbudowę Centrum Franowo o pasaż handlowy planuje również Inter IKEA.

W Poznaniu działa nowoczesny, spełniający europejskie standardy, hurtowy rynek owoców, warzyw, kwiatów żywych i sztucznych oraz artykułów spożywczych – Wielkopolska Gildia Rolno-Ogrodnicza (WGRO), która jest przykładem modelowego rozwiązania organizacji obrotu produktami spożywczymi, ogrodniczymi i rolniczymi w dużej aglomeracji miejskiej. Mimo intensywnego rozwoju bazy materialnej stałego handlu dużym zainteresowaniem społeczeństwa nadal cieszą się targowiska miejskie, umożliwiające zakup towarów spożywczych i przemysłowych po relatywnie niższych cenach. Na koniec roku w Poznaniu działało 19





targowisk stałych i sezonowych (w tym 17 detalicznych) zajmujących powierzchnię 200,8 tys. m², posiadających 2,5 tys. miejsc sprzedaży. Największym zarządcą targowisk jest miejska spółka „Targowiska” Sp. z o.o., dysponująca 1,8 tys. miejsc (74% ogólnej liczby miejsc na targowiskach detalicznych). Zarządza ona dziewięcioma targowiskami detalicznymi stałymi zlokalizowanymi na rynkach Jeżyckim, Wildeckim, Łazarskim, na placach Wielkopolskim, Bernardyńskim oraz przy ulicach Dolna Wilda, Olimpijskiej, Świt i Urbanowskiej, a także jednym targowiskiem sezonowym przy ul. Bukowskiej. W Poznaniu działają również detaliczne targowiska specjalistyczne, takie jak: Giełda Zwierząt, Giełda Antyków i Staroci, Giełda Samochodowa „Tor Poznań”, a także dwa targowiska hurtowe – Wielkopolska Gildia Rolno-Ogrodnicza oraz Giełda Kwiatowa.

Usługi bankowe i ubezpieczeniowe

Poznań charakteryzuje się dużą dostępnością usług bankowych. Na koniec 2012 r. w mieście działało 338 placówek (centrale, oddziały, filie, agencje) należących do 40 banków. Największy udział w sieci placówek bankowych mają cztery banki: PKO Bank Polski SA (17,2%), Bank Zachodni WBK SA (10,4%), neoBank (10,1%) oraz Pekao SA (8,6%). Coraz większy udział w rynku pośrednictwa finansowego ma sieć spółdzielczych kas oszczędnościowo-kredytowych (SKOK). W Poznaniu działało osiem kas, dysponujących 30 placówkami.

Małe i średnie przedsiębiorstwa z Poznania i powiatu poznańskiego mogą korzystać z ułatwionego dostępu do kredytów bankowych za pośrednictwem jednego z najbardziej aktywnych funduszy poręczeń kredytowych w Polsce – Poznańskiego Funduszu Poręczeń Kredytowych Sp. z o.o. (spółka z udziałem Miasta Poznania). Na koniec roku fundusz miał 531 aktywnych poręczeń na kwotę 87,1 mln zł. W Poznaniu działa także jeden z największych w kraju funduszy poręczeń kredytowych prowadzony przez Fundusz Promocji Rozwoju Województwa Wielkopolskiego SA (spółka z większościovym udziałem Województwa Wielkopolskiego). Dostęp do środków finansowych, szczególnie na przedsięwzięcia innowacyjne, ułatwiają również fundusze kapitału załączkowego oraz regionalne fundusze pożyczkowe

W Poznaniu – dzięki sieci placówek towarzystw ubezpieczeniowych lub za pośrednictwem agentów albo brokerów – dostępna jest oferta niemal wszystkich firm ubezpieczeniowych działających w Polsce. W 2012 r. na terenie Poznania swoje placówki miało 55 towarzystw ubezpieczeniowych, które oferowały polisy życiowe (25 towarzystw) oraz majątkowe i osobowe (30 towarzystw).

Międzynarodowe Targi Poznańskie

Usługi dla biznesu oferują także Międzynarodowe Targi Poznańskie Sp. z o.o. (MTP), w których Miasto jest udziałowcem. W 2012 r. MTP zorganizowały 66 imprez targowych, w których uczestniczyło ponad 11 tys. wystawców z 68 krajów świata (o 10,6% więcej niż w 2011 r.).⁸⁷ Wśród zorganizowanych imprez targowych szczególnie dużym zainteresowaniem wystawców zarówno krajowych, jak i zagranicznych, cieszyły się: Budma, ITM Polska i Tour Salon. MTP wynajęły w 2012 r. ogółem ponad 412 tys. m² powierzchni wystawowej (o 29,8% więcej niż przed rokiem), z tego 312,6 tys. m² w pawilonach i 99,6 tys. m² na terenach otwartych. Największymi imprezami pod względem sprzedanej powierzchni były: Eko Las, Polskie Zboża, Polagra – Premiery, Motor Show, Budma, ITM Polska, Drema. Targi odwiedziło 493 tys. osób (o 10,6% więcej niż w 2011 r.). Najliczniej odwiedzanymi imprezami były: Motor Show (46,8 tys.); Budma, CBS, Bumasz, Glass (41,1 tys.); Polagra – Tech, Polagra – Food, Polagra – Gastro, Invest – Hotel, Taropak (38,8 tys.). Według danych Polskiej Izby Przemysłu Targowego MTP utrzymały czołową pozycję na rynku targowym w Polsce zarówno pod względem wielkości sprzedanej powierzchni wystawienniczej i liczby wystawców, jak i liczby zwiedzających. Poznańskie targi uplasowały się na 25. miejscu pod względem wielkości posiadanej infrastruktury w Europie, a w Polsce pozostały jedynym centrum wystawienniczym dysponującym ponad 10 ha zadaszanej powierzchni wystawienniczej⁸⁸. Poznań – jako jedyny ośrodek w Polsce – został ponadto ujęty w światowym rankingu miast targowych AUMA. MTP, dysponujące 16 przestrzennymi, klimatyzowanymi pawilonami oraz 77 klimatyzowanymi doskonale wyposażonymi salami konferencyjnymi, zorganizowały w 2012 r. poprzez Poznań Congress Center⁸⁹ ponad 1,6 tys. konferencji i kongresów, w których uczestniczyło 539 tys. osób z całego świata.

Otoczenie biznesu

Rozwój instytucji otoczenia biznesu w Poznaniu stanowi ważny czynnik jego atrakcyjności inwestycyjnej. Szczególnie istotną rolę

⁸⁷ W niektórych branżach imprezy odbywają się raz na dwa lata. W latach parzystych na terenie MTP odbywa się więcej imprez niż w latach nieparzystych.

⁸⁸ Raport UFI (Światowe Stowarzyszenie Przemysłu Targowego) – Mapa Obiektów Targowych na Świecie 2011.

⁸⁹ Zakończona w 2012 r. modernizacja Poznań Congress Center wzbogaciła MTP o najnowocześniejsze i największe centrum kongresowe w Polsce. Trzykondygnacyjny obiekt z 38 salami konferencyjnymi może pomieścić 4 tys. osób. Największa sala widowiskowo-koncertowa, tzw. Sala Ziemi, może pomieścić 2 tys. osób.



odgrywają instytucje wspierające przedsiębiorczość, rozwiązania proinwestycyjne, komercjalizację badań naukowych i innowacyjność przedsiębiorstw. Wśród instytucji okołobiznesowych (z wyłączeniem jednostek naukowo-badawczych) mających wpływ na rozwój gospodarczy miasta i regionu znajdują się m.in. następujące podmioty: Poznański Park Naukowo-Technologiczny, Centrum Innowacji, Rozwoju i Transferu Technologii Politechniki Poznańskiej, Polska Izba Gospodarcza Importerów, Eksporterów i Kooperacji w Poznaniu, Wielkopolska Izba Przemysłowo-Handlowa w Poznaniu, Wielkopolska Izba Budownictwa w Poznaniu, Wielkopolska Agencja Rozwoju Przedsiębiorczości Sp. z o.o. w Poznaniu, Wielkopolski Klub Techniki i Racjonalizacji w Poznaniu, Polska Izba Przemysłu Targowego w Poznaniu, Wielkopolska Okręgowa Izba Inżynierów Budownictwa w Poznaniu, Wielkopolska Okręgowa Izba Architektów w Poznaniu, Wielkopolskie Centrum Zaawansowanych Technologii, Uczelniane Centrum Innowacji i Transferu Technologii Uniwersytetu im. Adama Mickiewicza, Poznański Akademicki Inkubator Przedsiębiorczości, Akademicki Inkubator Przedsiębiorczości Politechniki Poznańskiej, Poznański Park Technologiczno-Przemysłowy, Eureka Technology Park Dopiewo koło Poznania, Intelligence Technology Park Poznań, Wielkopolski Klaster Chemiczny, Wielkopolski Klaster Teleinformatyczny Poznań, Zachodni Klaster Tworzyw Sztucznych Plastopolis, Poznański Klaster Edukacyjny. Działalność kontynuowało także Wielkopolskie Centrum Obsługi Inwestorów i Eksporterów Województwa Wielkopolskiego.

Wspieranie przedsiębiorczości

Przedsiębiorczość jest uważana za główny czynnik rozwoju społeczno-gospodarczego oraz kluczowy warunek osiągnięcia konkurencyjności gospodarki. Realizowane przez Miasto Poznań formy wspierania przedsiębiorczości skierowane są zarówno do osób rozpoczynających działalność gospodarczą, jak i już funkcjonujących małych i średnich przedsiębiorców. Oferta obejmuje świadczenie usług doradczych, szkoleniowych i e-usług, udzielanie kompleksowych informacji, poręczenie kredytów oraz wspieranie projektów innowacyjnych.

Konsultacje i bezpłatne szkolenia organizowane są we współpracy z organizacjami gospodarczymi i pozarządowymi w ramach różnych programów. Do grona poznańskich instytucji, których zadaniem jest udzielanie wsparcia i pomocy przyszłym przedsiębiorcom oraz małym firmom, należy Poznański Ośrodek Wspierania Przedsiębiorczości. W 2012 r. zorganizował on 366 godzin dyżurów specjalistów oraz doradców na temat zagadnień związanych z założeniem i prowadzeniem małej firmy. Z oferty

tej skorzystało ok. 0,7 tys. osób. Ponadto przeprowadzono szkolenia z zakresów: „Pozyskiwanie klientów dla małej firmy”, „Negocjacje w biznesie”, „E-marketing w praktyce”, „Zarządzanie personelem w mikro i małej firmie” oraz „Pierwszy krok w biznesie”.

W 2012 r. uruchomiono Ośrodek Doradczo-Szkoleniowy Wydziału Działalności Gospodarczej i Rolnictwa. W jego ramach usługi świadczyli doradcy pierwszego kontaktu, którzy pracowali w godzinach pracy Urzędu Miasta Poznania przez wszystkie robocze dni tygodnia. Dodatkowo raz w tygodniu można było skorzystać z usług doradców specjalistycznych. Wspieraniu przedsiębiorczości akademickiej służy m.in. „Program Wspierania Projektów Innowacyjnych” (wspólne przedsięwzięcie Miasta Poznania i siedmiu poznańskich szkół wyższych), obejmujący takie projekty, jak: „Pierwszy krok we własny biznes”⁹⁰, „Międzyuczelniana Sieć Promotorów Przedsiębiorczości Akademickiej”⁹¹ oraz „Wielkopolska Platforma Innowacyjna”⁹², a także zakończony w 2012 r. projekt „Naukowiec w biznesie – staże pracowników naukowych w przedsiębiorstwach”, wspierający współpracę przedstawicieli środowiska akademickiego z biznesem⁹³. Miasto Poznań jest ponadto partnerem merytorycznym programu „GPS przedsiębiorczego ucznia” promującego przedsiębiorczość i postawy przedsiębiorcze w poznańskich szkołach ponadgimnazjalnych i na uczelniach⁹⁴.

⁹⁰ Projekt jest wspólnym przedsięwzięciem InQbatora Poznańskiego Parku Naukowo-Technologicznego Fundacji Uniwersytetu im. Adama Mickiewicza oraz Miasta Poznania. W IV edycji projektu dla 50 uczestników zrealizowano 42 godziny warsztatów m.in. z prawnych aspektów zakładania działalności gospodarczej, marketingu i sprzedaży oraz zagadnień księgowo-podatkových.

⁹¹ W ramach tej współpracy zorganizowano wiele spotkań naukowców z przedsiębiorcami, m.in. w siedzibach firm Solaris Bus&Coach, Autostrada Wielkopolska, Centrum Badań DNA i HerbaPol, a także w trakcie Targów Przedsiębiorczości, w których uczestniczyło łącznie ok. 120 pracowników naukowych oraz przedstawicieli biznesu zainteresowanych wzajemną współpracą.

⁹² Wielkopolska Platforma Innowacyjna to portal internetowy zawierający zarówno bazę ofert wielkopolskich ośrodków naukowo-badawczych adresowanych do przedsiębiorców, jak i bazę zapotrzebowań na usługi ze strony tych jednostek. Aktualnie w ramach portalu współpracują: Miasto Poznań, siedem poznańskich uczelni wyższych oraz cztery instytuty naukowe. Na stronie internetowej www.wpi.poznan.pl dostępna jest baza ofert instytucji naukowych zaangażowanych w projekt. Każdy odwiedzający portal ma dostęp do serwisu informacyjnego dotyczącego innowacji i transferu technologii, źródeł finansowania nowatorskich inwestycji czy aspektów prawnych współpracy pomiędzy instytucjami naukowymi a przedsiębiorcami.

⁹³ W latach 2011–2012 15 pracowników naukowych poznańskich ośrodków naukowych odbyło staże w 13 wielkopolskich przedsiębiorstwach. Ich celem była wymiana doświadczeń i wiedzy pomiędzy pracownikami naukowymi a przedsiębiorcami, mająca służyć zacieśnieniu współpracy między ośrodkami naukowymi a biznesem w celu zwiększenia konkurencyjności i innowacyjności gospodarki regionu.

⁹⁴ W ramach projektu przeprowadzono cykl zajęć warsztatowych „Jak być przedsiębiorcą”, zorganizowano wykład o przedsiębiorczości pt. „Z rodziną opłaca się – nie tylko na zdjęciu”, w trakcie Poznańskich Dni Przedsiębiorczości zorganizowano warsztaty, debatę i wykład o przedsiębiorczości pod wspólnym hasłem „Młodzieżowa Akademia Przedsiębiorczości”.

Dla zainteresowanych przedsiębiorczością, rozwojem osobistym, budowaniem i rozwojem kontaktów między firmami, organizacjami gospodarczymi i biznesowymi oraz środowiskiem uczelnianym, a także poszukujących porad i bezpłatnego doradztwa biznesowego ważnym wydarzeniem była II edycja Poznańskich Dni Przedsiębiorczości⁹⁵. W jej ramach odbyły

⁹⁵ Poznańskie Dni Przedsiębiorczości to wspólna inicjatywa Miasta Poznania i Powiatu Poznańskiego oraz środowisk gospodarczych i naukowych Poznania reprezentowanych przez Międzynarodowe Targi Poznańskie, Wielkopolską Izbę Przemysłowo-Handlową oraz Fundację Uniwersytetu im. Adama Mickiewicza w Poznaniu. Służą one umacnianiu wizerunku metropolii Poznań jako przyjaznej wszelkim przejawom aktywności gospodarczej, stanowią wsparcie dla przedsiębiorców i inwestorów poprzez dostęp do informacji na temat świadczonych usług dla firm, nowych rozwiązań organizacyjnych i technologicznych oraz możliwości inwestycyjnych, umożliwiają dzielenie się wiedzą i doświadczeniem pomiędzy początkującymi właścicielami firm i działającymi na rynku przedsiębiorcami oraz inwestorami poprzez wskazywanie przykładów dobrych praktyk w zakresie możliwości rozwoju konkurencyjności własnej firmy oraz wymianę doświadczeń, promują przedsiębiorczość poprzez wskazywanie najlepszych przedsiębiorców i projektów biznesowych jako przykładów sukcesu i wzoru do naśladowania.

się II Targi Przedsiębiorczości, VIII Poznańskie Dni Przedsiębiorczości Akademickiej, V Forum Gospodarcze Aglomeracji Poznańskiej.

Ważną formą promocji przedsiębiorczości w skali aglomeracji poznańskiej była organizacja IX edycji konkursu o tytuł „Poznańskiego Lidera Przedsiębiorczości”⁹⁶, a w skali województwa wielkopolskiego – VI edycji konkursu „i-Wielkopolska – Innowacyjni dla Wielkopolski”. Inicjatywę cyklicznego ogłaszania konkursu o tytuł „Poznańskiego Lidera Przedsiębiorczości” podjęli w 2003 r. Prezydent Miasta Poznania, Prezes Międzynarodowych Targów Poznańskich, Starosta Poznański oraz Prezydent Sejmiku Gospodarczego Województwa Wielkopolskiego. Zwycięzcami IX edycji zostali: w kategorii „Średni Przedsiębiorca” – Modertrans Sp. z o.o.,

⁹⁶ W dotychczasowych dziewięciu edycjach konkursu wzięło udział łącznie ok. 420 firm z aglomeracji poznańskiej, spośród których 70 mikro, małych i średnich przedsiębiorców uhonorowano tytułem „Poznańskiego Lidera Przedsiębiorczości”, 10 innowacyjnych firm nagrodzono certyfikatem „Poznańskiego Lidera Przedsiębiorczości Akademickiej”, 44 podmiotom przyznano wyróżnienia.



w kategorii „Mały Przedsiębiorca” – Mielniński Minuth Sp. z o.o., w kategorii „Mikro Przedsiębiorca” – Fresh Solutions Sp. z o.o., w kategorii „Przedsiębiorca Akademicki” – AdvaChemLab Sp. z o.o. W 2012 r. po raz pierwszy udało się pozyskać sponsorów nagród dodatkowych (PKO Bank Polski SA, Uniwersytet Ekonomiczny w Poznaniu, Międzynarodowe Targi Poznańskie, Smarto). Organizatorem konkursu „i-Wielkopolska – Innowacyjni dla Wielkopolski” jest Marszałek Województwa Wielkopolskiego. Konkurs jest elementem wsparcia rozwoju innowacyjności w Wielkopolsce, stanowi formę wyróżnienia szczególnie wartościowych inicjatyw innowacyjnych w regionie. Nagroda wpływa na poprawę wizerunku regionu i jego firm poprzez promocję dobrych przykładów, zachęcanie firm do poszukiwania nowych rozwiązań technologicznych oraz wprowadzania zmian w organizacji pracy. W konkursie mogą brać udział wyłącznie przedsiębiorcy mający siedzibę w województwie wielkopolskim. Nagroda przyznawana jest w dwóch kategoriach „Innowacyjna Inwencja⁹⁷” oraz „Mikro Przyszło-

⁹⁷ Promocja współpracy pomiędzy przedsiębiorcami a podmiotami badawczymi poprzez zastosowanie innowacyjnych rozwiązań kończących się wdrożeniem pomysłu w życie i stworzeniem innowacyjnego produktu, usługi lub procesu. Nagradzane są obie strony projektu – podmiot badawczy oraz przedsiębiorca.

ści⁹⁸”. Do drugiego etapu VI edycji konkursu zakwalifikowano następujące projekty instytucji i firm z Poznania: w kategorii „Innowacyjna Inwencja” – mKonsument – ROCKPAY zgłoszony przez Piotr i Paweł Zachód Sp. z o.o. (podmiot badawczy – Krajowy Integrator Płatności SA) oraz Przemysłowe Wielofunkcyjne Urządzenie Graficzne (PWUG) do produkcji tablic rejestracyjnych zgłoszone przez Utał Sp. z o.o. (podmiot badawczy – Dział Techniki i Rozwoju Utał Sp. z o.o.); w kategorii „Mikro Przyszłości” – serwer komunikacyjny TechLink™ Bridge zgłoszony przez Emtel System Sp. z o.o., ciągnik elektryczny do transportu ładunków zgłoszony przez Intex – Ośrodek Innowacji Technicznych i Kooperacji, innowacyjne zmiany platformy ON – większe oszczędności dla klientów zgłoszone przez Open Nexus Sp. z o.o.

⁹⁸ Promocja mikroprzedsiębiorstw, które wprowadziły na rynek nowatorskie produkty, nowoczesne procedury lub usługi funkcjonujące na rynku nie dłużej niż 24 miesiące przed rozpoczęciem konkursu. Produkty, procedury, usługi powinny odznaczać się wysoką innowacyjnością opracowania, zapewnić wysokie efekty ekonomiczne lub/i eksportowe wynikające z wdrożenia, zawierać znaczący udział polskiej myśli technicznej.



Odpozynek

Poznańskie instytucje i jednostki kultury

Życie kulturalne w Poznaniu koncentruje się wokół działających w mieście instytucji kultury oraz organizowanych imprez i projektów artystycznych. W 2012 r. działalność prowadziło dziewięć teatrów i instytucji muzycznych podlegających Miastu Poznań i Marszałkowi Województwa Wielkopolskiego. Zaprezentowane w nich przedstawienia i spektakle (łącznie prawie 2,5 tys.) obejrzało blisko 473,3 tys. widzów. W Poznaniu funkcjonowało również wiele innych teatrów i grup teatralnych, m.in. Teatr ATOFRI, Stowarzyszenie Teatr Strefa Ciszy, Studio – Teatr Castingowi mplusm, Mój Teatr, Teatr u Przyjaciół, Studio Teatralne Blum. W mieście działało 18 muzeów, kilkadziesiąt galerii oraz bibliotek publicznych, w tym największa – Biblioteka Raczyńskich, skupiająca 53 placówki miejskie, w tym 46 filii bibliotecznych (16 dla dorosłych, 12 dla dzieci i 18 łączonych)⁹⁹. Na koniec roku w mieście funkcjonowało 12 kin, w tym pięć multipleksów: Cinema City Kinopolis, Cinema City Poznań Plaza, Multikino 51, Multikino Stary Browar, Multikino Malta. Dysponowały one łącznie 16,4 tys. miejsc na widowni. Działalność kontynuowało także Otwarte Forum Kultury, które podjęło się realizacji postulatów zgłoszonych podczas Poznańskiego Kongresu Kultury (1–3 grudnia 2011 r.). Powołało ono Obywatelską Radę Kultury, o której utworzenie postulowano podczas kongresu. Do zadań rady należy m.in. opiniowanie uchwał dotyczących kultury i prowadzenie dialogu z Miastem. Prace kontynuowała także utworzona przy Wydziale Kultury i Dziedzictwa Komisja Dialogu Obywatelskiego ds. Kultury, zrzeszająca organizacje pozarządowe. Komisja pełni funkcję inicjatywno-doradczą, współpracuje z Miastem m.in. w celu polepszenia i zwiększenia efektywności działań kierowanych do mieszkańców miasta.

Miastu Poznań podlega 15 instytucji kultury: Teatr Polski w Poznaniu, Teatr Ósmego Dnia, Teatr Animacji w Poznaniu, Teatr Muzyczny w Poznaniu, Estrada Poznańska, Centrum Sztuki Dziecka, Biblioteka Raczyńskich, Muzeum Archeologiczne, Galeria Miejska „Arsenał”, Wielkopolskie Muzeum Walk Niepodległościowych w Poznaniu¹⁰⁰, Centrum Kultury

⁹⁹ Na koniec 2012 r. księgozbiór instytucji liczył 1,76 mln woluminów, a liczba zarejestrowanych czytelników wyniosła ponad 85 tys. osób. W 2012 r. czytelnikom udostępniono ponad 2,3 mln pozycji, a liczba odwiedzin biblioteki wyniosła ponad 981 tys.

¹⁰⁰ W jego skład wchodzi cztery oddziały: Muzeum Powstania Wielkopolskiego 1918–1919 r., Muzeum Powstania Poznańskiego – Czerwiec 1956, Muzeum Martyrologii Wielkopolan – Fort VII, Muzeum Fortyfikacji, Uzbrojenia i Armii „Poznań”.

„Zamek”, Dom Kultury „Stokrotka”, Poznański Chór Chłopięcy, Centrum Turystyki Kulturowej „Trakt”, Wydawnictwo Miejskie Poznania. W 2012 r. jednostki te zorganizowały m.in. takie imprezy kulturalne, jak: V Europejskie Spotkania Teatralne „Bliscy Nieznajomi”, Imprezy Warte Poznania, w tym Noc Muzeów, XXXVII Jarmark Świętojański, V Ethno Port Poznań, V Międzynarodowy Festiwal Filmów Animowanych „Animator”, V Ogólnopolski Konkurs na Dramat Współczesny „Metafory Rzeczywistości”, International Music Festival POZ_MODERN, imieniny ul. Św. Marcin, VII Festiwal Jazzowy „Made in Chicago”, XVI Międzynarodowy Festiwal Filmowy „Off Cinema”, XXX Międzynarodowy Festiwal Filmów Młodego Widza „Ale Kino”, XXVII Dni Ułana – Święto 15. Pułku Ułanów Poznańskich, II Międzynarodowy Festiwal Filmu i Muzyki „Transatlantyk”, II Festiwal Poznań Baroque.

Oferta kulturalna

W ofercie kulturalnej Poznania znalazło się wiele imprez zorganizowanych przez organizacje pozarządowe, które otrzymały od Miasta Poznania dofinansowanie na realizację 142 projektów oraz jednego projektu wieloletniego – Mediations Biennale. Wśród najważniejszych imprez przygotowanych przez organizacje pozarządowe znalazły się m.in.: Malta Festival Poznań 2012¹⁰¹, XI Poznańskie Spotkania Targowe „Książka dla Dzieci i Młodzieży”, XV Poznański Festiwal Nauki i Sztuki, V Festiwal Kultury Ukraińskiej „Ukraińska Wiosna”, XII Światowy Przegląd Folkloru „Integracje”, XII Międzynarodowy Festiwal Sztuki Słowa „Verba Sacra”, VII Międzynarodowy Festiwal Flamenco Duende Poznań 2012, V Międzynarodowy Festiwal Twórczości Kobiet „No Women No Art”, XVI Międzynarodowy Festiwal Teatralny „Maski”, III Międzynarodowy Festiwal Muzyki Kameralnej „Q’arto Mondì”, III A Cappella Poznań Festival, Festiwal „Muzyka Dawna – Persona Grata”, IX Międzynarodowy Konkurs Skrzypcowy im. Georga Philippa Telemanna, V Poznańskie Kolędowanie, V Nostalgia Festival, II Festiwal Stara Gazownia, III Międzynarodowy Festiwal Kultury Komiksowej „Ligatura”, IV Międzynarodowy Festiwal Filmów Dokumentalnych „Tranzyt”, Festiwal Muzyki Współczesnej – 41. Poznańska Wiosna Muzyczna, Inwazja barbarzyńców, Poznań Music Enter Festival, Festiwal Murali „Outer Spaces”.

W 2012 r. świętowano ponadto jubileusze m.in. 100-lecia Chóru Męskiego Arion, 55-lecia Poznańskiej Szkoły Chóralnej Jerzego Kurczewskiego oraz 80. rocznicę urodzin byłego Prezydenta Poznania Andrzeja Wituskiego.

¹⁰¹ Motywem przewodnim festiwalu w 2012 r. był idiom „Akcje azjatyckie”.

Edukacja kulturalna

Obok podstawowej działalności oraz organizacji przedsięwzięć kulturalnych miejskie instytucje kultury realizowały projekty o charakterze edukacyjnym. W bogatej ofercie wydarzeń o charakterze edukacyjnym znalazły się m.in. takie inicjatywy adresowane do dzieci i dorosłych, jak: warsztaty, m.in. „Teatralka na wsi”, XI Międzynarodowe Warsztaty Niepokoju Twórczego „Kiszeń Vincenta”, „Wielka przygoda z filmem”, „Letnia Akademia Malucha”, „Ja w Teatrze”, „Teatr miejsce magiczne”, „Animacja latem – polskie bajki w teatrze cieni”, „Zima w Zamku”, „Zamkowe Lato dla Dzieci”, „Zostań Poznawcą”, wykłady, m.in. „Tekstura designu, czyli o projektowaniu książek i książkach o projektowaniu”

i „Biały mazur. Kino kobiet w polskiej kinematografii” w Galerii Miejskiej „Arsenał” oraz „O Poznaniu”, „Czwartki o sztuce” i „Uniwersyteckie wykłady na zamku” w Centrum Kultury „Zamek”, wieczory literackie „Salon u Raczyńskich” organizowane w Teatrze Polskim oraz spotkania autorskie w Bibliotece Raczyńskich, weekendy tematyczne oraz lekcje muzealne w Muzeum Archeologicznym i oddziałach Wielkopolskiego Muzeum Walk Niepodległościowych, koncerty muzyki współczesnej dla dzieci „Muzyka i zabawa”, wycieczki tramwajowe „Jadę tramwajem i Poznań poznaję” i autobusowe „Poznaj Poznań z okien zabytkowego autobusu”, wycieczki po gmachu zamku oraz kulisach teatrów Polskiego w ramach „Przechadzek Teatralnych” i Muzycznego w ramach „Dnia Rodzinnego w Teatrze Muzycznym”, a także takie projekty, jak:

Odoczynek





„Bajeczne Niedziele u Raczyńskich”, „Studio Aktorskie”, „teatr.edu.pl”, „Sztuka Szuka Malucha”. Na uwagę zasługują także projekty edukacyjne realizowane w ramach zimowych i letnich „Spotkań z kulturą”, np. „Zimowe Pogotowie Sztuki”, „Animacja latem”, „Lato w Konserwatorium”, oraz działalność Domu Kultury „Stokrotka” i młodzieżowych domów kultury, które organizują dzieciom i młodzieży zajęcia sportowe i rekreacyjno-turystyczne, warsztaty z dziedzin literatury, muzyki, plastyki, teatru, tańca, a także imprezy okolicznościowe, konkursy, turnieje i wycieczki.

Poprawa infrastruktury w dziedzinie kultury

W ramach rozwoju i poprawy infrastruktury w dziedzinie kultury kontynuowano rozbudowę Biblioteki Raczyńskich, modernizację Muzeum Literackiego Henryka Sienkiewicza, budowę Interaktywnego Centrum Historii Ostrowa Tumskiego oraz współfinansowaną przez Miasto Poznań i Urząd Marszałkowski Województwa Wielkopolskiego odbudowę Zamku Królewskiego na wzgórzu Przemysła.

W grudniu 2012 r. zakończyła się przebudowa kompleksu Sali Wielkiej Centrum Kultury „Zamek”. Przeprowadzony remont objął cały kompleks sali – od poziomu holu wejściowego na parterze gmachu aż po dach, gdzie zaaranżowane zostały niewykorzystane dotąd przestrzenie strychów. Przebudowana Sala Wielka zapewnia miejsce 462 widzom i umożliwia zmianę aranżacji w zależności od rodzaju organizowanego w niej wydarzenia. Nad salą powstała Scena Nowa z widownią dla 121 widzów, a na pierwszym piętrze, w miejscu sal Marmurowej i Kameralnej – sala wystawowa oraz nowoczesna sala kinowa. Dzięki modernizacji kompleksu Sali Wielkiej w budynku zamku powstało także dwukondygnacyjne atrium. Zakończeniu remontu wewnątrz zamku towarzyszyło wznowienie działalności studyjnego kina „Pałacowego”, które zaprasza na seanse filmowe zarówno do nowoczesnej kameralnej sali kinowej, jak i przebudowanej Sali Wielkiej.

W ramach poprawy infrastruktury w dziedzinie kultury odnowiono również elewację frontową i żeliwną kolumnadę wewnątrz loggi w budynku Biblioteki Raczyńskich przy pl. Wolności, wykonano prace remontowe w Salonie Poznania i budynku Muzeum Archeologicznego, odświeżono sale wystawiennicze w Galerii Miejskiej „Arsenał”. Przeprowadzono także renowację militariów na Cytadeli oraz prace remontowe w udostępnionym zwiedzającym schronie prezydenckim przy ul. Słupskiej i na terenie fortów VII, VIIIa i IX.

Nowe jednostki oraz przestrzenie dla kultury

W 2012 r. w Poznaniu uruchomiono nowe jednostki oraz przestrzenie dla kultury.

Na Ostrowie Tumskim otwarto Rezerwat Archeologiczny „Genius Loci – przekrój Poznania”, który w nowoczesny sposób przybliży zwiedzającym zamierzchłe czasy początków państwa polskiego. W nowoczesnym, wyposażonym w multimedia budynku rezerwatu znajduje się jeden z najcenniejszych średniowiecznych relikwów Poznania – relikw wału, który otaczał gród poznański wzniesiony przez księcia Mieszka I w X wieku, a także fragment fundamentu muru, którego budowę – w celu ochrony katedry i jej okolicy przed napadami rabunkowymi – rozpoczęto w 1504 r. z inicjatywy biskupa Jana Lubrańskiego. Wprowadzenie do obejrzenia prezentowanych w rezerwacie relikwów stanowi film wykonany w technologii 3D. Przybliży on zwiedzającym historię zakładania grodu poznańskiego na Ostrowie Tumskim oraz pokazuje, jak skomplikowanym procesem była budowa okalających gród fortyfikacji. Bardziej szczegółowe informacje nt. historii i architektury grodu oraz technologii i sposobów konstruowania jego umocnień, a także historii powstania samego Rezerwatu Archeologicznego można uzyskać z umieszczonych w budynku infokiosków. Nazwa rezerwatu – Genius Loci (z łac. duch opiekuńczy) – nawiązuje do tradycji miejsc szczęśliwych, mających swego ducha opiekuńczego, i podkreśla wyjątkowy charakter Ostrowa Tumskiego, który od ponad tysiąca lat jest związany z historią Polski i Poznania. Rezerwat Archeologiczny jest jednostką Muzeum Archeologicznego w Poznaniu. Całkowita powierzchnia obiektu, zlokalizowanego przy ul. ks. Ignacego Posadzego, wynosi 631 m². Teren na realizację inwestycji (1002 m²) został przekazany Miastu Poznań przez Poznańską Kurię Metropolitalną.

Przy ul. Grunwaldzkiej zainaugurowało działalność Centrum Rezydencji Teatralnej Scena Robocza. Z założenia twórców projektu, czyli Teatru Strefa Ciszy, Scena Robocza patronuje temu, co niezależne, offowe i poszukujące; jest „próbą usystematyzowania zjawiska teatru poszukującego w Poznaniu poprzez stworzenie regularnej sceny repertuaru teatrów niezależnych”. Na działalność Sceny Roboczej składają się m.in. projekty realizowane przez artystów teatrów niezależnych w ramach kilkutygodniowych rezydencji, pokazy premier i spektakli teatralnych oraz warsztaty. Ważnym miejscem dla poznańskiej kultury stała się także Sala Ziemi centrum konferencyjno-kongresowego Poznań Congress Center Międzynarodowych Targów Poznańskich. Stwarzająca możliwość zmiany aranżacji (od układu kinowego, przez układ forum, aż do podziału na dwie odrębne sale), wyposażona w najnowocześniejszy sprzęt audiowizualny, mająca wyśmienitą akustykę jest miejscem organizacji nie tylko konferencji i kongresów naukowych, ale także spektakli oraz koncertów dla 2 tys. osób.



Odoczynek

POZnań*

Kulturalna mapa Poznania wzbogaciła się także o Nastawnię PoC, łączącą funkcję kawiarni, galerii prac artystycznych oraz pewnego rodzaju kolejowej izby pamięci. Jednostka powstała w niewielkim budynku PKP położonym w parku Wieniawskiego, w sąsiedztwie mostu Teatralnego. Wystrój wnętrza Nastawni nawiązuje do podróży koleją – są zdjęcia przedstawiające pociągi i tory, tablice z pociągów z informacjami o trasach składów, stare rozkłady jazdy, walizki podróżne. Określenie PoC w nazwie obiektu to skrót od nazwy miasta i litery „C”, oznaczającej konkretną nastawnię w Poznaniu.

W 2012 r. rozpoczęła się budowa Ośrodka Edukacji Teatralnej „Łejery”, który służyć będzie Zespołowi Szkół nr 4 „Łejery” oraz Centrum Sztuki Dziecka. W ośrodku organizowane będą przedstawienia teatralne, warsztaty filmowe i plastyczne, a także koncerty muzyki współczesnej i wystawy.

W Poznaniu powstaje także wirtualne muzeum poznańskiej kultury funkcjonujące pod roboczą nazwą „Cyryl”. Będzie można obejrzeć w nim archiwalne zdjęcia, plany miasta, galerię poznańskich plakatów teatralnych, kolekcję 500 lalek, które grały w spektaklach Teatru Animacji, fotografie z różnych wydarzeń kulturalnych, zapisy filmowe festiwali, a docelowo – całe spektakle. W projekcie bierze udział kilkanaście instytucji (m.in. teatry Animacji, Polski, Nowy, Wielki, Ósmego Dnia, Galeria Miejska „Arsenał”, Filharmonia Poznańska, Muzeum Archeologiczne, Biblioteka Raczyńskich, Centrum Kultury „Zamek”, Centrum Sztuki Dziecka), a jego koordynatorem jest Wydawnictwo Miejskie Poznania.

Ochrona zabytków

W Poznaniu znajduje się ok. 0,5 tys. zabytków budownictwa świeckiego i sakralnego. Najbardziej zagrożone i najcenniejsze obiekty corocznie poddawane są pracom remontowo-konserwatorskim. W 2012 r. ze środków budżetu Miasta Poznania pozostających w dyspozycji Miejskiego Konserwatora Zabytków przeprowadzono konserwację i renowację elewacji budynku Młodzieżowego Domu Kultury nr 1 przy Drodze Dębińskiej oraz konserwację zabytków ruchomych – rzeźby Perseusza w parku Wilsona i fontanny Prozerpiny na Starym Rynku. Pod nadzorem Miejskiego Konserwatora Zabytków wybudowano Rezerwat Archeologiczny „Genius Loci” na Ostrowie Tumskim oraz wykonano m.in.: modernizację kompleksu Sali Wielkiej Centrum Kultury „Zamek” wraz z wymianą stropu i rekonstrukcją sufitu Sali Marmurowej oraz konserwacją oryginalnych fragmentów sztukatorskiego fryzu; remont i konserwację elewacji frontowej i tylnej gmachu Biblioteki Raczyńskich przy pl. Wolności oraz



budowę łącznika między nim a nowo wybudowaną częścią instytucji; remont nawierzchni dziedzińca i rekonstrukcję ogrodzenia przy budynkach collegiów Minus i Iuridicum Uniwersytetu im. Adama Mickiewicza; remont elewacji budynku Uniwersytetu Artystycznego przy Al. Marcinkowskiego wraz z rekonstrukcją jego pierwotnego wystroju rzeźbiarsko-sztukatorskiego i architektonicznego; konserwację elewacji gmachu Dyrekcji Poczty przy ul. Kościuszki i budynku Urzędu Poczтового nr 2 przy ul. Głogowskiej; remont wnętrza i elewacji budynku Okrąglaka i sąsiedniego budynku biurowego; kompleksowy remont budynku Jednostki Ratowniczo-Gaśniczej nr 2 Komendy Miejskiej Państwowej Straży Pożarnej przy ul. Grunwaldzkiej; renowację elewacji kamienic przy ulicach Zamkowej 5, Umińskiego 24, Kościuszki 80, Kwiatowej 7, a także elewacji, sieni i klatek schodowych budynków przy ulicach Kopernika 9 i 10 oraz Strzałowej 3. W kategorii zabytków ruchomych nadzorem konserwatorskim objęto konserwację barokowych malowideł w kaplicy św. Barbary w kościele pw. św. Małgorzaty na Śródcie oraz renowację nagrobków na Cmentarzu Zasłużonych Wielkopolan i w parku Cytadela. Miejski Konserwator Zabytków konsultował ponadto programy rewitalizacji zajezdni tramwajowej z zachowaną halą przy ul. Gajowej.

Miasto Poznań współredagowało oraz wsparło finansowo publikację w czerwcu 2012 r. numeru ogólnopolskiego kwartalnika „Renowacje i Zabytki” poświęconego zabytkom Poznania i prowadzonym w ostatnich latach pracom konserwatorskim. Miejski Konserwator Zabytków przyczynił się ponadto do popularyzacji dobrych praktyk w dziedzinie estetyki przestrzeni miejskiej i konserwacji zabytków, obejmując patronatem konkursy „Wzorcowy szylid”, zorganizowany przez Ulepsz Poznań, Uniwersytet Artystyczny w Poznaniu i Stowarzyszenie Inwestycje dla Poznania, oraz „Wilda – Renowacja roku 2012” zorganizowany przez Radę Osiedla Wilda.

Turystyka

Poznań to duży ośrodek turystyki miejskiej, przede wszystkim biznesowej, kulturowej oraz wypoczynkowej. Miasto przyciąga turystów licznymi zabytkami architektury świeckiej i sakralnej, reprezentującymi wszystkie style i epoki historyczne. Do najcenniejszych z nich należy unikatowy w Europie zespół renesansowej zabudowy Starego Rynku z ratuszem. Atrakcyjne turystycznie są także tereny zielone miasta, zwłaszcza wokół Jeziora Maltańskiego, rezerwat Morasko – jedno z dwóch takich miejsc w Europie, ogród zoologiczny z nowoczesną słońiarnią oraz Palmiarnia Poznańska otoczona zabytkowym parkiem Wilsona. Funkcję rekreacyjną

pełnią również tereny leśne oraz 42 parki i 117 zieleńców. Dla turystów opracowano siedem tematycznych tras turystycznych („Najstarszy Poznań”, „Stare Miasto”, „Poznań XIX-wieczny”, „Śladami fortyfikacji miejskich”, „Szlakiem modernizmu”, „Zielony Poznań”, „Szlakiem poznańskiej secesji”), z których cztery udostępniono również w formie bezpłatnych audioprzewodników. Ponadto opracowano dziesięć tras dwugodzinnych, obejmujących m.in. Międzynarodowe Targi Poznańskie i Jezioro Maltańskie.

Przedsięwzięciem zmierzającym do podniesienia atrakcyjności turystycznej i rozwijania turystyki kulturowej w Poznaniu jest realizacja Narodowego Produktu Turystycznego pn. „Trakt Królewsko-Cesarski w Poznaniu”¹⁰². W jego ramach w 2012 r. odbyła się VII edycja „Weekendu z Historią” pod hasłem „Odkryj wyspę skarbów”¹⁰³, mająca na celu popularyzację dziedzictwa Ostrowa Tumskiego. Kontynuowano także cykliczne, bezpłatne przechadzki „Traktem Królewsko-Cesarskim”¹⁰⁴ oraz działania w zakresie edukacji regionalnej i popularyzacji historii Poznania. Na działania edukacyjne skierowane do przedszkolaków i uczniów szkół podstawowych złożyły się m.in. wystawiany spektakl pt. „O Królewsko-Cesarskim Trakcie w jednym akcie”¹⁰⁵ oraz warsztaty i wycieczki edukacyjne. Z kolei z myślą o nauczycielach zorganizowano seminarium pt. „Film jako pomoc dydaktyczna w edukacji regionalnej” oraz wydano publikację pod tym samym tytułem, ukazującą możliwości wykorzystania materiałów filmowych na lekcjach z zakresu tematyki regionalnej, a także opracowano podręcznik pt. „Dziedzictwo kulturowe Ostrowa Tumskiego w Poznaniu”, ukazujący ten obszar jako miejsce o unikatowych walorach kulturowych. Wśród imprez przygotowanych przez Centrum Turystyki Kulturowej „Trakt” znalazły się także: turniej karciany „Wygraj z królem”, „Baśniowe Zoo”, Średniowieczny Targ Śródecki, mikołajki dla dzieci z poznańskich domów dziecka. Ponadto centrum realizowało przez cały rok projekt „Terra Incognita – odkryj Ostrów Tumski!”, którego celem było rozpowszechnianie wiedzy na temat historii i dziedzictwa kulturowego najstarszej części Poznania oraz rozwój turystyki

¹⁰² Programem został objęty obszar miasta wiodący od kościoła św. Jana Jerozolimskiego na Komandorii, przez Śródkę, Ostrów Tumski, Chwaliszewo, Stary Rynek, plac Wolności, ulice: 27 Grudnia, Fredry, Dąbrowskiego do kościoła Najświętszego Serca Pana Jezusa i św. Floriana przy ul. Kościelnej.

¹⁰³ „Weekend z Historią” obejmował wiele różnorodnych przedsięwzięć odbywających się na Ostrowie Tumskim, m.in. zwiedzanie z prelekcją lub przewodnikiem Muzeum Archidiecezjalnego, Archiwum Archidiecezjalnego, katedry, Rezerwatu Archeologicznego, a także koncerty, warsztaty artystyczne i zajęcia edukacyjne dla dzieci, spektakle, rodzinną grę terenową. W imprezie uczestniczyło 4,5 tys. osób.

¹⁰⁴ Program przechadzek obejmował wycieczki tematyczne, które prowadzone były przez przewodników w strojach nawiązujących do tematu wiodącego. Z oferty przechadzek skorzystało łącznie 1,2 tys. osób.

¹⁰⁵ Spektakl ukazuje ważne wydarzenia historyczne w sposób ciekawy dla młodego odbiorcy.

na tym obszarze¹⁰⁶. Z okazji UEFA EURO 2012™ zorganizowano wydarzenia specjalne, m.in. grę terenową i instalację artystyczną „EXPERI – TUM” oraz widowisko multimedialne „Luminaria”. W celu aktywizacji turystycznej Ostrowa Tumskiego oraz Śródki w 2012 r. otwarto nowo wybudowany Rezerwat Archeologiczny „Genius Loci – przekrój Poznania”¹⁰⁷. Kontynuowano także

budowę Interaktywnego Centrum Historii Ostrowa Tumskiego w Poznaniu – kolebki państwowości i chrześcijaństwa w Polsce. Będzie ono w nowoczesny sposób prezentować historię Polski¹⁰⁸. Budowie muzeum będzie towarzyszyć powstanie parkingu autokarowego, przebudowa ul. Gdańskiej

¹⁰⁶ W projekcie uczestniczyło łącznie ok. 1,2 tys. osób.

¹⁰⁷ Więcej informacji w rozdziale: Kultura.

¹⁰⁸ Na ekspozycję złożą się prezentacje multimedialne, projekcje filmowe, urządzenia interaktywne, makiety i wizualizacje. Planowane są również różne trasy zwiedzania dostosowane do poszczególnych grup odbiorców, w tym dzieci i zagranicznych turystów.



z uwzględnieniem miejsc postojowych dla samochodów osobowych, budowa fragmentu promenady spacerowo-rowerowej oraz rozbudowa systemu informacji turystycznej na Śródce i Ostrowie Tumskim.

Atrakcją turystyczną Poznania jest pierścień dobrze zachowanych 18 pruskich fortów z przełomu XIX i XX w. W 2012 r. otwarto dla zwiedzających kolejny Fort Va położony na Piątkowie. Fortyfikacje cieszą się dużym zainteresowaniem zwiedzających¹⁰⁹. Dla pasjonatów pojazdów pancernych dodatkową atrakcją jest oddany do użytku taras widokowy na Cytadeli, umożliwiający obejrzenie z innej perspektywy kolekcji Wielkopolskiego Muzeum Walk Niepodległościowych.

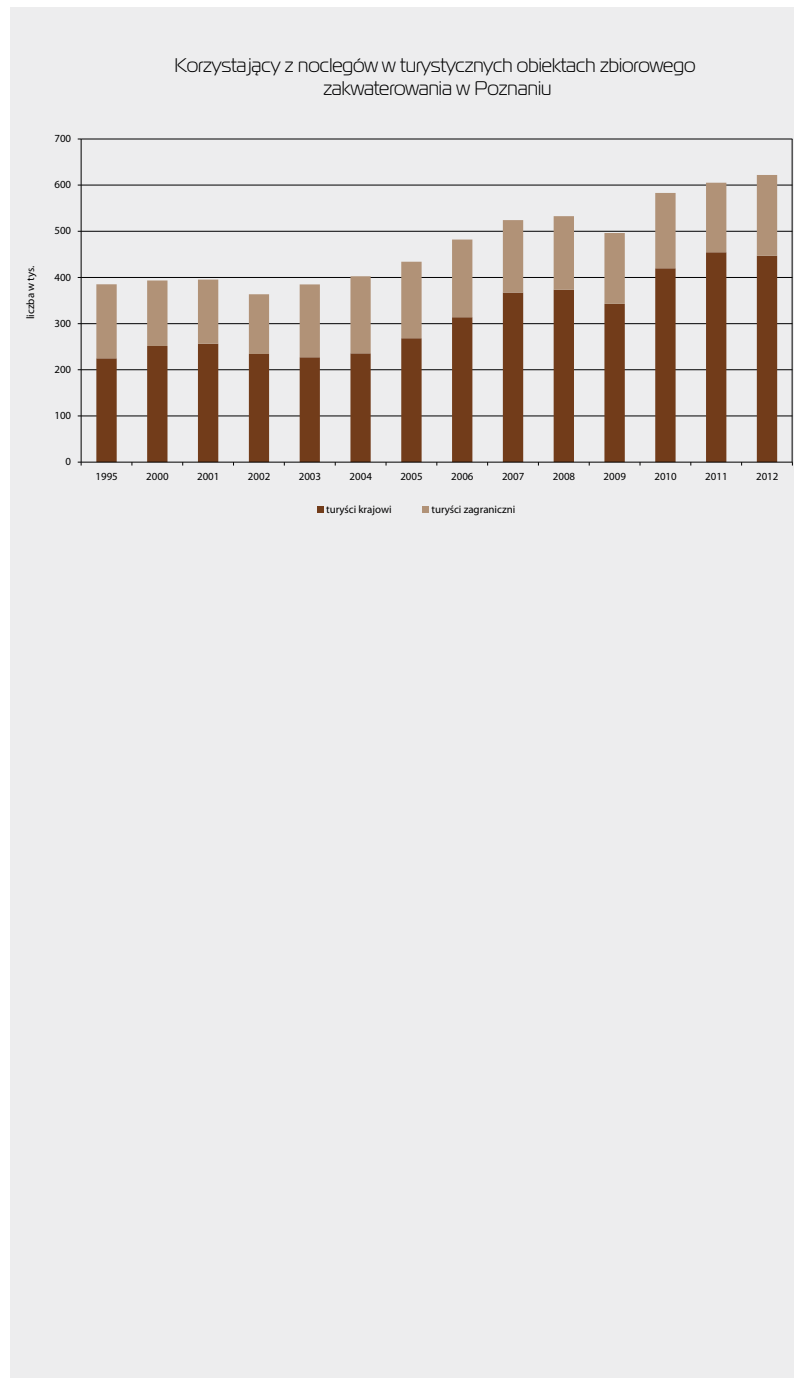
W 2012 r. w Poznaniu odbyła się V edycja weekendowej akcji „Poznań za pół ceny”¹¹⁰ zorganizowana przez Miasto Poznań i Poznańską Lokalną Organizację Turystyczną (PLOT). W czasie jej trwania ceny usług poznańskich hoteli i restauratorów, biletów wstępu do muzeów i zoo oraz innych atrakcji turystycznych i rekreacyjnych zostały obniżone o połowę. Z oferowanej promocji skorzystało ok. 73,1 tys. osób¹¹¹, wśród których 10% stanowili turyści zagraniczni, pochodzący głównie z Niemiec. Ofertę za pół ceny przedstawiły także okoliczne miasta i gminy: Czerwonak, Komorniki, Kórnik, Luboń, Mosina, Puszczykowo, Stęszew, Suchy Las, Swarzędz i Tarnowo Podgórne. Nową propozycją atrakcyjnego spędzenia czasu w Poznaniu był zorganizowany przez PLOT I Międzynarodowy Festiwal Gier „Let’s play Poznań”. Podczas trwającej tydzień imprezy Poznań był stolicą gier miejskich oraz plenerowych gier planszowych.

Od 2012 r. turyści i mieszkańcy Poznania mogą korzystać z sieci bezobsługowych wypożyczalni rowerów uruchomionych w ramach projektu pn. „Poznański Rower Miejski”. Stacje usytuowane zostały na moście Teatralnym, dworcu PKP, dworcach MPK przy rondach Rataje i Śródka, skrzyżowaniu ulic Garbary i Małe Garbary, pl. Wolności oraz na ul. Półwiejskiej przy Starym Browarze. Płatne wypożyczalnie rowerów funkcjonowały również przy pętli Poznańskiego Szybkiego Tramwaju na os. Jana III Sobieskiego oraz nad Jeziorem Maltańskim. Bezpłatne skorzystanie z jednoślada już po raz trzeci umożliwiła także firma Enea, która uruchomiła wypożyczalnię w hali Akademii Wychowania Fizycznego przy ul. Droga Dębińska. Sezonowo funkcjonowały również specjalne

¹⁰⁹ Fort Va w sezonie turystycznym, trwającym od kwietnia do września, odwiedziło blisko 1,9 tys. turystów. Fortem opiekuje się Stowarzyszenie Miłośników Fortyfikacji „Kernwerk”.

¹¹⁰ Ten innowacyjny pomysł był wielokrotnie nagradzany, a jego idee zapożyczyły inne miasta i regiony polskie oraz zagraniczne (Gdańsk, Bydgoszcz, Wisła, Zakopane, Kopenhaga, Lwów, Brandenburgia, Pieniny).

¹¹¹ W ramach akcji z oferty restauracji skorzystało ponad 27,8 tys. klientów, z oferty muzeów i wycieczek – 13,8 tys. osób; Nowe Zoo, Palmiarnię, wieżę widokową i Termy Maltańskie odwiedziło 24,1 tys. osób. Źródło: „Ocena skuteczności akcji »Poznań za pół ceny« 2012” – raport z badań przeprowadzonych na zlecenie Poznańskiej Lokalnej Organizacji Turystycznej.



linie turystyczne „0”, „100” obsługiwane przez zabytkowy tabor autobusowy i tramwajowy oraz Kolejka Parkowa „Maltanka”¹¹². Atrakcje i zabytki zlokalizowane wzdłuż osi „Traktu Królewsko-Cesarskiego” od 2012 r. można oglądać z pokładu tramwaju linii nr 17. Na dziewięciu przystankach wzdłuż trasy wprowadzono specjalne oznaczenia, a we wiatkach przystankowych umieszczono mapy najciekawszych wycieczek po okolicy z QR kodami.

¹¹² W 2012 r. „Maltanka” obchodziła 40-lecie istnienia. Jej historia rozpoczęła się jednak już w 1956 r., kiedy jako Harcerska Kolejka Dziecięca zaczęła kursować na trasie między Ogrodem Jordanowskim i Łęgami Dębińskimi. Od 1972 r. lokomotywę i wagoniki przeniesiono na tereny wokół Jeziora Maltańskiego.

Miasto Poznań kontynuowało realizację „Wartostrady” – sieci dróg rowerowych i pieszych wzdłuż Warty. W 2012 r. w ciągu ul. Nadbrzeże otwarto pierwsze fragmenty trasy liczący łącznie 1,2 km, a w 2013 r. powstanie kolejny odcinek, który umożliwi bezkolizyjne przemieszczanie się między mostem Lecha a stacją PKP Garbary.

Do uatrakcyjnienia terenów nadwarciańskich przyczynia się także realizacja polsko-holenderskiego projektu „Partnerstwo na rzecz Warty”¹¹³. W ramach inicjatywy w 2012 r. powstała „Strategia rozwoju rzeki Warty”, zakładająca m.in. przeprowadzenie trzech projektów pilotażowych

¹¹³ Przy realizacji projektu, rozpoczętego w 2011 r., Miasto Poznań współpracuje z firmami KuiperCompagnons, DHV i SwedeCenter Sp. z o.o.



obejmujących odkopanie starego koryta Warty oraz rewitalizację Chwaliszewa z utworzeniem Wyspy Północnej i powstanie osiedla „Portowo” na Starołęce. Wśród działań zaplanowanych na lata 2013–2030 wymieniono także budowę mariny, ścieżek pieszo-rowerowych oraz zmianę funkcji jednej z najważniejszych arterii komunikacyjnych – ul. Solnej – w bulwar spacerowy. Dokument jest pierwszym tak kompleksowym opracowaniem wykorzystania potencjału drzemiącego w rzece, przygotowanym na potrzeby polskiego miasta. Program rozwoju rzeki Warty ma stanowić podstawę przyszłego zagospodarowania jej nabrzeży na poznańskim odcinku. Projekt ten uzyskał dofinansowanie m.in. rządu Królestwa Niderlandów. W 2012 r. w ramach „Partnerstwa na rzecz Warty” powstała Plaża Miejska z boiskami do siatkówki i badmintonu oraz rozpoczęła działalność ogólnodostępna Przystań Poznań, z której organizowano spływy kajakowe do Czerwonaka. Ponadto otoczenie rzeki Warty sprzyjało organizacji wielu innych ciekawych inicjatyw, wśród których znalazły się: mobilne centrum kultury „KontenerArt”, festiwal muzyczno-turystyczny „Missisipi – Warta Blues”, II Poznański Piknik Rodzinny pod hasłem „Warto żyć nad Wartą”, spektakl multimedialny „Luminaria”, „Noc Kupały”, cykliczne „Śniadania nad Wartą”.

W Poznaniu rozwija się także turystyka biznesowa, przede wszystkim kongresowa i targowa. Turystyka biznesowa, która funkcjonuje głównie od września do czerwca, podnosi stopień wykorzystania istniejącej bazy noclegowej poza sezonem letnim. Wsparcia dla organizatorów konferencji udzielało Poznań Convention Bureau (PCB), jednostka działająca od 2005 r. w strukturach Urzędu Miasta Poznania¹¹⁴. Biuro dostarczało zainteresowanym praktycznych informacji w zakresie dostępnych usług. Pełniło również funkcję oficjalnego koordynatora i współorganizatora turystyki biznesowej. W celu poszerzenia kontaktów i wymiany doświadczeń z innymi miastami organizującymi kongresy i konferencje PCB współpracowało z takimi krajowymi i zagranicznymi organizacjami, jak: International Congress&Convention Association oraz Convention Bureau of Poland. W Poznaniu corocznie odbywa się ponad 80 krajowych i międzynarodowych imprez targowych oraz ponad 3 tys. konferencji i kongresów¹¹⁵. Poznańska baza konferencyjna, licząca ok. 300 sal o różnej wielkości i łącznej powierzchni 30 tys. m², w 2012 r. powiększyła się o nowe sale w centrum designu i kreatywności Concordia Design oraz o najnowocześniejszą w kraju kongresową Salę Ziemi znajdującą się w Poznań Congress Center Międzynarodowych Targów Poznańskich. Sala Ziemi o powierzchni

¹¹⁴ Od 1 stycznia 2013 r. realizację tego zadania przejęła Poznańska Lokalna Organizacja Turystyczna.

¹¹⁵ Źródło: „Rozwój rynku turystycznego Poznania w latach 2000–2030” pod red. prof. Stefana Bosiackiego, Katedra Ekonomiki i Organizacji Turystyki AWF.

2 tys. m², mieszcząca ok. 2 tys. osób, służy organizacji wydarzeń zarówno o charakterze biznesowym, jak i kulturalnym.

W 2012 r. Poznań oferował turystom blisko 8,1 tys. miejsc noclegowych, z których skorzystało 621,8 tys. osób, w tym 175 tys. gości z zagranicy. Ponad połowa poznańskich hoteli umożliwiała zakwaterowanie na poziomie przynajmniej trzygwiazdkowym. Standard hoteli pięciogwiazdkowych oferowały Hotel Sheraton, City Park Residence oraz Blow up Hall⁵⁰⁵⁰. Poznańska oferta turystyczna i noclegowa systematycznie się poszerza. W 2012 r. otwarto trzygwiazdkowy Hotel Moderno położony przy ul. Kolejowej¹¹⁶. Dynamicznie rozwija się również branża tanich obiektów noclegowych o stosunkowo dobrym standardzie, przeznaczonych dla turystów mniej zamożnych, szczególnie młodzieży. Poza działającymi schroniskami młodzieżowymi, kempingami i zespołami domków turystycznych od 2009 r. powstało w mieście kilkanaście hosteli, których funkcjonuje łącznie ok. 30. W 2012 r. po prawie 40 latach funkcjonowania zakończył działalność trzygwiazdkowy Hotel Polonez, który jednorazowo mógł pomieścić 600 gości.

W 2012 r. uruchomiono Poznański Barometr Turystyczny, czyli program monitorujący rynek turystyczny, opracowany m.in. przez PLOT. Pilotażowe badanie ruchu turystycznego zrealizował Instytut Socjologii Uniwersytetu im. Adama Mickiewicza. Badania przeprowadzono w punktach miasta uznanych za najatrakcyjniejsze, takich jak: Ostrów Tumski, Nowe Zoo, ratusz, Muzeum Narodowe. Turyści pozytywnie ocenili Poznań we wszystkich kategoriach uwzględnionych w ankiecie, tj. pod kątem dostępności komunikacyjnej, zabytków i innych atrakcji, oznakowania i informacji turystycznej, atmosfery miasta, nastawienia mieszkańców do turystów oraz pamiątek turystycznych. Wysoko została oceniona atmosfera miasta, którą jako „raczej” lub „zdecydowanie dobrą” określiło 93% ankietowanych.

Sport i rekreacja

Baza sportowa

W mieście znajdują się cztery jeziora, wykorzystywane dla celów sportowych i rekreacji. Na Jeziorze Maltańskim znajduje się jeden z najnowocześniejszych w Europie torów regatowych, a w jego otoczeniu

¹¹⁶ Inwestorem jest firma Hotel Kaliski Group.

– sztuczny stok narciarski, letni tor saneczkowy, park linowy oraz kompleks sportowo-rekreacyjny Termy Maltańskie. Poznańską bazę sportową, na którą w 2012 r. złożyło się łącznie 906 obiektów, tworzyły m.in. cztery stadiony i sześć boisk sportowych z widownią, 489 boisk¹¹⁷, 189 hal i sal, 14 pływalni krytych, sześć kąpielisk i pływalni odkrytych, cztery lodowiska, pięć kręgielni, sześć strzelnic, 13 przystani wodnych, 135 kortów tenisowych, 23 korty do squasha, trzy ściany wspinaczkowe, dwa skateparki, pole golfowe, hipodrom oraz tory samochodowy i łączniczy. Obiekty te znajdowały się w dyspozycji Poznańskich Ośrodków Sportu i Rekreacji, szkół, osiedli, klubów, stowarzyszeń,

¹¹⁷ W tym 13 kompleksów boisk sportowych wybudowanych w ramach programu „Moje boisko – Orlik 2012”.

uczelni, spółdzielni mieszkaniowych, Urzędu Marszałkowskiego Województwa Wielkopolskiego, MSW, MON oraz osób prywatnych. Do użytku oddano wybudowaną w pobliżu Jeziora Maltańskiego kolejkę górską „Adrenaline”. Poruszające się po torze 500-metrowej kolejki dwuosobowe wagoniki rozwijają prędkość do 40 km/godz. Dodatkowo w otoczeniu trasy, która funkcjonuje cały rok bez względu na panujące warunki atmosferyczne, powstały punkty gastronomiczne. Wśród innych inwestycji w infrastrukturę sportową należy wymienić: uruchomienie czasowego lodowiska „Ligawa” w pobliżu Stadionu Miejskiego; wykonanie zabudowy sztucznego lodowiska „Chwiałka” wraz z montażem zadaszenia i trybun; wykonanie boiska do siatkówki w parku Kasprowicza; podniesienie standardu budynków toru łączniczego przy ul. Reymonta. Pracami modernizacyjnymi objęto także Tor



Regatowy „Malta”, gdzie m.in. odmulono dno zbiornika Jeziora Maltańskiego i koryta rzeki Cybiny.

Upowszechnianie kultury fizycznej

Z różnorodnych form aktywnego spędzania czasu oraz doskonalenia i rozwijania umiejętności sportowych dofinansowanych z budżetu Miasta Poznania skorzystało ok. 85 tys. dzieci i młodzieży oraz dorosłych. W 2012 r. uczniowie klas II i III szkół podstawowych uczestniczyli w nauce pływania prowadzonej przez Wielkopolski Okręgowy Związek Pływacki. Młodzież objęta systemem współzawodnictwa sportowego swoje zdolności rozwijała w poszczególnych dyscyplinach sportowych pod okiem wyspecjalizowanych instruktorów i trenerów w 101 Młodzieżowych Centrach Sportu. Młodzi sportowcy rywalizowali ze sobą podczas Poznańskich Igrzysk Młodzieży Szkolnej, obejmujących Igrzyska Szkół Podstawowych, Gimnazjadę oraz Licealiadę. W czasie wolnym od nauki uczniowie brali udział w zajęciach rekreacyjno-sportowych, wycieczkach, obozach, turniejach, kursach organizowanych m.in. w ramach projektów z zakresu profilaktyki i rozwiązywania problemów alkoholowych oraz przeciwdziałania narkomanii, w tym m.in. programu „Trener osiedlowy” oraz akcji „Lato i zima w mieście”. Dzieci uczestniczyły także w treningach piłki ręcznej prowadzonych w ramach programu „Na Grunwaldzie małe szkraby grają w rękę dla zabawy”.

Wsparcia udzielano osobom niepełnosprawnym umysłowo i fizycznie, które były zainteresowane wyczynowym uprawianiem sportu¹¹⁸. W ramach projektów skierowanych do tej grupy sportowców w 2012 r. ponad 450 zawodników wzięło udział w stałych całorocznych zajęciach sportowych, a 2 tys. niepełnosprawnych osób uczestniczyło w zorganizowanych imprezach.

Interesującą ofertę zajęć sportowych i rekreacyjnych Miasto Poznań skierowało do osób starszych. W 2012 r. w Poznaniu odbyła się III edycja targów „Aktywni 50+”. Impreza zgromadziła na terenie Międzynarodowych Targów Poznańskich 4 tys. osób. Seniorzy mieli okazję skorzystać z bezpłatnych badań profilaktycznych, porad zdrowotnych, kosmetycznych, zawodowych. Mogli także wziąć udział w koncertach, pokazach, zajęciach sportowych, warsztatach artystycznych i edukacyjnych. Dużym zainteresowaniem cieszyła się również VII edycja Poznańskiej Spartakiady

¹¹⁸ Niepełnosprawni mieli możliwość uprawiania sportu w następujących dyscyplinach: koszykówka, pływanie, lekka atletyka, jazda na łyżwach i łyżworolkach, narciarstwo zjazdowe, bowling, piłka nożna, hokej halowy, kolarstwo, kolarstwo tandemowe, jazda konna, tenis ziemny i stołowy, łucznictwo, boccia, kręglarstwo, taniec oraz judo.



Seniorów¹¹⁹ adresowanej do osób po 55. roku życia. Powstały także kolejne ogólnodostępne miejsca rekreacji dla osób starszych, mające zachęcić do większej aktywności ruchowej. Urządzenia do ćwiczeń dla dorosłych zamontowano m.in. w parku Tysiąclecia, w Ogrodzie Jordanowskim nr 1 oraz w parku przy Warcie między mostami Królowej Jadwigi i św. Rocha. Największa siłownia na świeżym powietrzu znajduje się na os. Wichrowe Wzgórze. Składa się na nią 19 urządzeń do ćwiczeń oraz betonowe stoły do ping-ponga, gry w piłkarzyki, szachy, boiska do gry w piłkę nożną i koszykówkę. Łącznie placów rekreacji ruchowej dla seniorów jest w Poznaniu ok. 20.

¹¹⁹ Czterodniowy turniej sportowy umożliwił sprawdzenie sił w bowlingu, pływaniu, tenisie stołowym, warcabach i lekkiej atletyce.

Sport

W Poznaniu w 2012 r. odbyło się 540 imprez sportowo-rekreacyjnych, w tym 228 o randze ogólnopolskiej i 34 o zasięgu międzynarodowym¹²⁰. Na szczególną uwagę zasługują imprezy masowe, których w Poznaniu odbyło się 89. Rekordową liczbę uczestników zgromadził 13. Poznań Maraton im. Macieja Frankiewicza. Na starcie nowej jednopętlowej trasy pojawiło się 5,7 tys. biegaczy z 31 państw. W 2012 r. w Poznaniu odbyła się trzecia co do wielkości impreza sportowa na świecie – Mistrzostwa Europy w Piłce Nożnej UEFA EURO 2012TM. Do innych dużych imprez sporto-

¹²⁰ Wg danych szacunkowych Wydziału Sportu Urzędu Miasta Poznania.



wych należały m.in.: 5. Poznań Półmaraton; regaty kajakowe¹²¹, w ramach których odbyły się Europejskie Kwalifikacje Olimpijskie w Kajakarstwie, Mistrzostwa Świata w Parakajakarstwie i Puchar Świata w Sprincie Kajakowym; Międzynarodowe Zawody Konne w Skokach przez Przeszkody CSI DERBY Poznań 2012; Międzynarodowy Turniej Tenisowy ATP Poznań Open; Mistrzostwa Świata w Kajak Polo; Międzynarodowy Turniej Tenisa Stołowego „GAC World Tour – POLISH OPEN 2012”; Międzynarodowe Halowe Zawody w Skokach przez Przeszkody CSI3* – W „Cavaliada”. Imprezy masowe zorganizowane w Poznaniu przyciągnęły łącznie blisko 0,6 mln widzów.

Miasto wsparło również udział czołowych poznańskich zespołów w zawodach ekstraklasy i pierwszej ligi. Pomoc finansową otrzymało 10 klubów sportowych biorących udział w rozgrywkach o mistrzostwo Polski w następujących dyscyplinach: hokej na trawie, piłka ręczna, rugby, piłka nożna, koszykówka, siatkówka, piłka wodna.

Doceniając osiągnięcia sportowców, Miasto Poznań przyznało nagrody oraz stypendia sportowe. W 2012 r. indywidualną Nagrodą Sportową Miasta Poznania dla trenera kapituła uhonorowała Henryka Półtoraka z Klubu Sportowego „Sobieski”. Nagrodę Sportową Miasta Poznania dla zawodnika otrzymała natomiast zawodniczka Wojskowego Klubu Sportowego „Grunwald” – Agnieszka Wieszczyk-Kordus, która zajęła trzecie miejsce na mistrzostwach Europy w zapasach w Dortmundzie. Nagrodę przyznano również wioślarce Julii Michalskiej, trenującej w Poznańskim Towarzystwie Wioślarzy „Tryton”, za zdobycie wraz z Magdaleną Fularczyk (Lotto Bydgosia) brązowego medalu w konkurencji dwójki podwójnej na XXX Letnich Igrzyskach Olimpijskich w Londynie. Zawodnikom, którzy zajęli czołowe miejsca w zawodach międzynarodowych i krajowych, przyznano 60 stypendiów sportowych, w tym 50 stypendiów dla młodzieży. Największe sukcesy indywidualne poznańscy sportowcy w 2012 r. odnieśli w takich dyscyplinach, jak: kajakarstwo, wioślarstwo, lekka atletyka, pływanie, szermierka. Zajęli oni czołowe miejsca w pucharach świata i mistrzostwach Europy oraz na igrzyskach olimpijskich. W rywalizacji drużynowej na szczeblu międzynarodowym reprezentacja Polski z udziałem poznanianek zdobyła brązowy medal na XVI Halowych Mistrzostwach Europy w Hokeju na Trawie Kobiet, odbywających się w Lipsku. W sezonie 2011/2012 KKS Lech Poznań w eliminacjach do Ligi Europy dotarł do trzeciej rundy. W 2012 r. Miasto Poznań po raz kolejny zajęło drugie miejsce w ogólnopolskiej klasyfikacji gmin we współzawodnictwie sportowym dzieci i młodzieży, sporządzanej przez Ministerstwo Sportu i Turystyki na podstawie wyników rywalizacji młodych sportowców.

¹²¹ Imprezy, w których wzięło udział ok. 600 zawodników z ok. 40 krajów, przyciągnęły ok. 40 tys. widzów.

Mistrzostwa Europy w Piłce Nożnej UEFA EURO 2012™

W pierwszych miesiącach 2012 r. kończono wielokierunkowe przygotowania związane z organizacją Mistrzostw Europy w Piłce Nożnej UEFA EURO 2012™, w ramach których w czerwcu na Stadionie Miejskim reprezentacje Irlandii, Włoch oraz Chorwacji rozegrały trzy mecze fazy grupowej. Ze stadionowych trybun obejrzało je ponad 114 tys. widzów. Mecze Irlandia – Chorwacja i Włochy – Irlandia przyciągnęły na stadion po 39,5 tys. kibiców. Kilka tysięcy mniej osób obejrzało zmagania drużyn Włoch i Chorwacji. Sportowe emocje związane z UEFA EURO 2012™ przeżywało w stolicy Wielkopolski ok. 120 tys. polskich kibiców spoza Poznania oraz ok. 140 tys. zagranicznych gości, w tym 70 tys. Irlandczyków, 40 tys. Chorwatów, 15 tys. Włochów i 5 tys. fanów piłki nożnej z innych krajów.

Z myślą o kibicach na pl. Wolności oraz w obrębie Al. Marcinkowskiego powstała oficjalna Strefa Kibica, zapewniająca możliwość publicznego oglądania wszystkich meczów transmitowanych na żywo oraz oferująca bogaty program atrakcji nie tylko sportowych. Poznańską strefę, podczas 24 dni jej funkcjonowania, odwiedziło łącznie ponad 706 tys. osób¹²². Rekord frekwencji został ustanowiony w dniu meczu Polski z Rosją, kiedy na pl. Wolności zgromadziło się ponad 60,5 tys. osób. W odpowiedzi na duże zainteresowanie oglądaniem meczów w Strefie Kibica w dniu decydującego meczu Polski z Czechami dla fanów piłki przygotowano dodatkową przestrzeń nad Maltą. Na terenie Polany Harcerza pojedynek polsko-czeski obejrzało wówczas 10 tys. widzów. Pozameczowym wydarzeniem, które przyciągnęło do strefy największą liczbę gości, był festiwal „Poznań Alternative Energy” i jego główna gwiazda, czyli zespół Die Antwoord. Strefę odwiedziło wówczas 39 tys. osób. Dużą popularnością widzów cieszyły się także występy takich artystów, jak: Alphaville, De Mono, Elektryczne Gitary, Wilki, Strachy na Lachy, Coma, Luxtorpeda, Maciej Maleńczuk, Ray Wilson. Łącznie wystąpiło ponad 60 artystów. W Strefie Kibica zaaranżowano również specjalną przestrzeń dla najmłodszych, czyli „Strefę Junior”. Przewidziane w niej atrakcje spotkały się z zainteresowaniem aż 32 tys. dzieci. Piłkarskimi emocjami tętnił także park Kasprowicza, w którym powstał Fancamp Carlsberg z polem namiotowym i transmisją meczów na telebimie zainstalowanym w hali „Arena”.

¹²² Większą liczbą kibiców spośród wszystkich polskich miast-gospodarzy mogła poszczycić się jedynie warszawska strefa kibica.

Organizacja UEFA EURO 2012™ wiązała się z dostosowaniem komunikacji miejskiej do potrzeb kibiców, wprowadzeniem zmian w ruchu drogowym oraz zaangażowaniem odpowiednich służb zapewniających bezpieczeństwo i różnego rodzaju pomoc. W każdy meczowy dzień na ulice Poznania wyjeżdżało blisko 0,5 tys. pojazdów, z tego ok. 0,2 tys. tramwajów i 0,3 tys. autobusów (o 1/5 więcej niż zwykle). Dla zmotoryzowanych

kibiców przygotowano dodatkowe miejsca parkingowe. Informacją i pomocą gościom służyło w mieście blisko 0,5 tys. wolontariuszy różnych narodowości, pochodzących m.in. z Wielkiej Brytanii, Francji, Kostaryki, Białorusi, Litwy, Macedonii, Niemiec, Rosji, Szwecji, Turcji, USA. W okolicy miejsc najczęściej odwiedzanych przez turystów zainstalowano połączone z Internetem infokioski, umożliwiające uzyskanie informacji w wielu



językach m.in. o ofercie turystycznej regionu, bazie noclegowej i gastronomicznej, zabytkach, szlakach turystycznych, zbliżających się imprezach. Uruchomiono także cztery dodatkowe punkty informacji turystycznej. Swoją wiedzą służyli również przeszkoleni informatorzy poruszający się na specjalnie oznakowanych rowerach. W Stacjonarnej Ambasadzie Kibica usytuowanej w bliskiej odległości od pl. Wolności służono pomocą m.in. w poszukiwaniu zaginionych dokumentów, osób oraz udzielano

wsparcia w nagłych wypadkach losowych. Przy Strefie Kibica usytuowano Centrum Medialne, przy którym akredytowało się ponad 0,4 tys. dziennikarzy z 47 państw. W dniach meczów w Poznaniu przez centrum przewijało się ok. 0,2 tys. przedstawicieli mediów. Transmisje z Poznania prowadziło ponad 20 stacji telewizyjnych i radiowych. Wśród ciekawych inicjatyw społecznych realizowanych w Poznaniu z okazji UEFA EURO 2012™ znalazł się m.in. projekt „Ambasadorowie



Euro". Do pełnienia tej funkcji zaproszono znane osoby reprezentujące środowiska sportowców, dziennikarzy, artystów. W czasie turnieju odbył się finał akcji społecznej „Krewni Euro”. Podczas wszystkich zbiórek zorganizowanych w ramach akcji od 2009 r. zebrano prawie 1,3 tys. litrów krwi od blisko 2,9 tys. dawców. Dzięki przeprowadzonym charytatywnym aukcjom przedmiotów przekazywanych m.in. przez występujących na pl. Wolności artystów zebrano pieniądze na leczenie chorej dziewczynki. Organizacja turnieju była również okazją do oficjalnych odwiedzin stolicy Wielkopolski przez prezydentów Rzeczypospolitej oraz Irlandii, ambasadorów Irlandii, Włoch oraz delegacji z Chorwacji na czele z Ministrem Sportu tego kraju.

O dobrym wywiązaniu się przez Poznań z obowiązków miasta-gospodarza świadczą wyniki badań przeprowadzonych przez firmę PBS. Wszyscy ankietowani goście zagraniczni uznali Poznań za godny polecenia miejscem, a połowa określiła pobyt w mieście jako przewyższający ich wcześniejsze oczekiwania. Badania wykazały, że 94% respondentom podobała się towarzysząca UEFA EURO 2012™ atmosfera, 93% miało pochlebne

zdanie o pracy wolontariuszy, a 90% ankietowanych pozytywnie oceniło organizację całego turnieju w Poznaniu oraz Strefę Kibica. Niemal we wszystkich kategoriach Poznań otrzymał najwyższy spośród wszystkich polskich miast-gospodarzy wskaźnik ocen pozytywnych. Miasto Poznań uhonorowano nagrodą specjalną w VI edycji konkursu „Samorząd Równych Szans 2012” za najlepsze praktyki samorządów w kategorii „Dostępny sport”, doceniając działania na rzecz osób niepełnosprawnych zrealizowane w ramach projektu „Emocje dla wszystkich – przygotowania miasta Poznania do EURO 2012”.

Organizacja trzeciej co do wielkości imprezy sportowej na świecie pozwoliła osiągnąć szereg korzyści o wymiarze finansowym, społeczno-wizerunkowym oraz administracyjno-organizacyjnym. Stworzone zostały możliwości podjęcia wielu działań społecznych i promocyjnych, a przede wszystkim przyspieszenia i wdrożenia wielu projektów infrastrukturalnych, które na trwałe podniosły jakość życia w mieście. Dodatkowe korzyści wynikające z faktu organizacji turnieju w Poznaniu mają charakter długofalowy i będą zauważalne w mieście w najbliższych latach.

A street scene in a European town. In the foreground, several ornate, black metal street lamps with glass lanterns are visible. The background features a row of colorful buildings: a pinkish-red building on the left, a light yellow building in the center, and a light green building on the right. The buildings have multiple windows and some have balconies. The scene is captured in a cinematic style with soft lighting.

Zamieszkanie

Transport, drogi i komunikacja zbiorowa

Dostępność komunikacyjna

W 2012 r. kontynuowano prace zmierzające do usprawnienia transportu drogowego oraz dalszego umacniania pozycji Poznania jako ważnego ośrodka transportu o znaczeniu międzyregionalnym i międzynarodowym. Poznań ma szybkie i komfortowe połączenie z siecią autostrad niemieckich dzięki oddanemu do użytku zachodniemu odcinkowi autostrady A2. Dostępność komunikacyjną miasta w kierunku wschodnim polepszyła natomiast rozbudowa autostrady A2 na odcinku ze Strykowa do Konotopy. Zapewniła ona komfortowe połączenie drogowe Poznania z Warszawą. W 2012 r. zakończono budowę fragmentu Zachodniej Obwodnicy Poznania w ciągu drogi ekspresowej S11¹²³ wraz z węzłem autostradowym Poznań Zachód oraz odcinka Wschodniej Obwodnicy Poznania w ciągu drogi ekspresowej S5 wraz z węzłem autostradowym Poznań Wschód. Wyprowadziły one poza miasto ruch tranzytowy, szczególnie samochodów ciężarowych, oraz skróciły czas przejazdu przez Poznań.

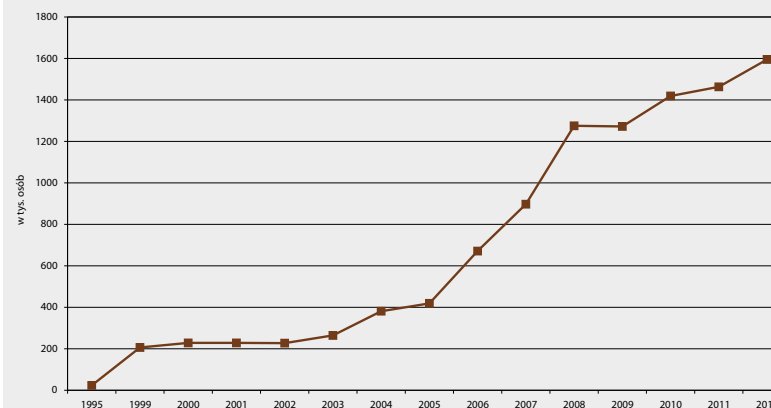
Komunikację międzynarodową zapewniają regularne połączenia lotnicze z Portu Lotniczego Poznań – Ławica, z którego w 2012 r. skorzystało prawie 1,6 mln pasażerów, czyli o 9% więcej niż rok wcześniej. Lotnisko zapewniało maksymalnie 232 regularne połączenia lotnicze (w tym 132 międzynarodowe) tygodniowo. Poznański port oferował sześć połączeń krajowych i 28 połączeń zagranicznych, m.in. z Barceloną, Bristolem, Dortmundem, Dublinem, Edynburgiem, Frankfurtem n. Menem, Kopenhagą, Liverpoolem, Londynem, Madrytem, Mediolanem, Monachium, Oslo, Paryżem, Pragą, Rzymem i Sztokholmem, a także połączenia czarterowe, głównie w rejony Morza Śródziemnego i Afryki. Na lotnisku odprawiono ogółem 25,3 tys. samolotów, 15,9 tys. w ruchu rejsowym, 6,1 tys. w ruchu General Aviation oraz 3,2 tys. w ruchu czarterowym. Możliwość obsługi większego ruchu lotniczego zapewnił poznańskiemu portowi drugi terminal pasażerski oddany do użytku w 2012 r.

Dostępność komunikacyjną Poznania zapewnia także Poznański Węzeł Kolejowy obejmujący dziewięć linii, w tym siedem o znaczeniu państwowym¹²⁴. W 2012 r. kontynuowano budowę Zintegrowanego Centrum

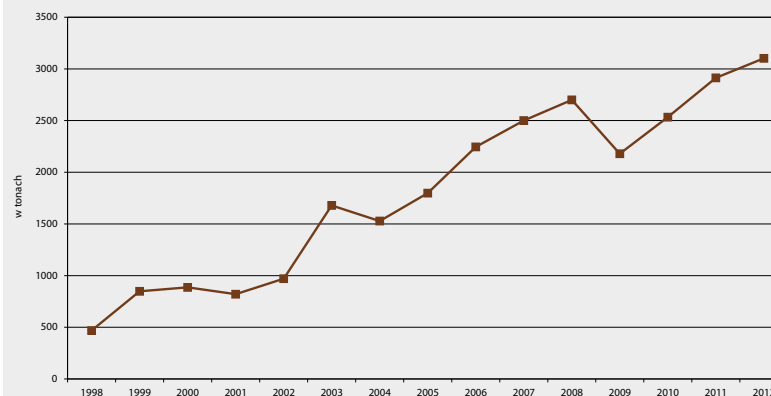
¹²³ Brakuje jeszcze fragmentu trasy o długości 5 km.

¹²⁴ Rozporządzenie Rady Ministrów z 20 sierpnia 2010 r. w sprawie wykazu linii kolejowych o znaczeniu państwowym.

Ruch pasażerski w Porcie Lotniczym Poznań-Ławica



Przewozy cargo w Porcie Lotniczym Poznań-Ławica



Komunikacyjnego¹²⁵ – wspólnej inwestycji Grupy PKP SA i węgierskiej firmy TriGranit, obejmującej budowę nowych dworców kolejowego i autobusowego, obiektów biurowych, parkingów, hotelu i galerii handlowej. W maju 2012 r. otwarto pierwszy z etapów powstającego centrum – nowy dworzec kolejowy Poznań Główny.

Województwo Wielkopolskie otrzymało środki unijne na zakup 22 niskopodłogowych elektrycznych pociągów, które będą obsługiwać blisko połowę regionalnych połączeń, w tym trasy łączące Poznań z Koninem, Zbąszynkiem i Gnieznem. Pierwszy z pociągów zakupionych w bydgoskiej firmie PESA dotarł do stolicy Wielkopolski w sierpniu 2012 r.

Miasto Poznań bierze udział w unijnym projekcie Rail Baltica Growth Corridor, podejmującym problemy połączeń transportowych we wschodniej części regionu Morza Bałtyckiego. W ramach realizacji projektu

¹²⁵ Nowy dworzec otrzymał nazwę Poznań Główny, a część handlowo-rozrywkowa – Poznań City Center.

analizowane są badania stanu obsługi logistycznej wzdłuż korytarza Rail Baltica (od Helsinek, przez Rygę, Kowno, Warszawę, Poznań, do Berlina) oraz możliwe działania na rzecz wdrożenia zintegrowanego planera podróży transportem publicznym i szybkiego połączenia kolejowego ze wschodu na zachód (Kolej Dużych Prędkości) z połączeniem w kierunku Szczecin – Wrocław.

Komunikacja zbiorowa

W 2012 r. z komunikacji miejskiej skorzystało ponad 215 mln pasażerów, tj. o 1,3% więcej niż rok wcześniej. Średni wskaźnik punktualności na liniach dziennych wyniósł 80,5% w przypadku linii tramwajowych i 75,2% w przypadku linii autobusowych. Średnia prędkość komunikacyjna wyniosła 19,4 km/godz. dla tramwajów (37,1 km/godz. dla linii Poznańskiego Szybkiego Tramwaju) oraz 21,8 km/godz. dla autobusów. W 2011 r.



rozpoczęto wydawanie Poznańskiej Elektronicznej Karty Aglomeracyjnej, która jest nowym nośnikiem elektronicznych biletów okresowych. W marcu 2012 r. na przystankach komunikacji miejskiej uruchomiono nową usługę dla pasażerów korzystających z urządzeń mobilnych – QR kody¹²⁶. Usługa ta umożliwia wczytanie do telefonu komórkowego wszystkich rozkładów jazdy dla danego przystanku¹²⁷ wraz z aktualnymi komunikatami o zmianach. Od grudnia 2012 r. na przejazdy tramwajami i autobusami komunikacji miejskiej oraz pociągami regionalnymi w promieniu ok. 30 km od Poznania obowiązuje jeden wspólny bilet miesięczny¹²⁸. Na koniec 2012 r. długość linii komunikacji miejskiej w Poznaniu wynosiła 1003,5 km, z czego 80% stanowiła długość linii autobusowych. Tabor komunikacji miejskiej obejmował 228 pociągów tramwajowych (o średnim wieku technicznym 26 lat) oraz 320 autobusów (o średnim wieku technicznym sześciu lat). W ramach projektu unowocześnienia taboru komunikacji miejskiej trwały dostawy zakupionych 45 niskopodłogowych tramwajów¹²⁹ i 26 mini- i mikrobusów¹³⁰. Uzupełnieniem oferty transportowej są usługi taksówkowe. Były one świadczone przez niespełna 3 tys. prywatnych taksówek.

W celu podniesienia standardu podróżowania prowadzono liczne inwestycje. Do największych z nich należały prace zmierzające do przedłużenia trasy Poznańskiego Szybkiego Tramwaju do Dworca Zachodniego,

¹²⁶ Jest to wspólny projekt Miejskiego Przedsiębiorstwa Komunikacyjnego w Poznaniu Sp. z o.o., Poznańskiego Centrum Superkomputerowo-Sieciowego oraz Urzędu Miasta Poznania. Usługa ta dostępna jest w językach polskim i angielskim. Szczegółowe informacje o projekcie są dostępne na stronie www.poznan.pl/qrcode.

¹²⁷ Testowe tabliczki z kodami znalazły się na siedmiu przystankach tramwajowych w centrum Poznania.

¹²⁸ Bilet pod nazwą „Bus-Tramwaj-Kolej – Jeden Bilet” na przejazdy środkami komunikacji miejskiej w Poznaniu oraz pociągami regionalnymi jest wspólną inicjatywą Zarządu Transportu Miejskiego w Poznaniu oraz spółek Przewozy Regionalne i Koleje Wielkopolskie. Obszar obowiązywania biletu podzielony jest na trzy strefy taryfowe Przewozów Regionalnych i Kolei Wielkopolskich oznaczone literami A, B i C. Stacjami krańcowymi dla poszczególnych kierunków są: Oborniki Wielkopolskie, Łopuchowo, Pobiedziska, Gułtowy, Środa Wielkopolska, Iłowiec, Strykowo, Buk i Pamiątkowo. Strefy te można łączyć ze strefami taryfowymi ustalonymi przez Zarząd Transportu Miejskiego w Poznaniu (A, A+B lub A+B+C). Bilety można kupić w kasach kolejowych Przewozów Regionalnych i Kolei Wielkopolskich.

¹²⁹ Miejskie Przedsiębiorstwo Komunikacyjne w Poznaniu Sp. z o.o. w 2009 r. podpisało umowę na zakup 40 niskopodłogowych tramwajów Solaris Tramino. W 2010 r. podpisano umowę rozszerzającą zamówienie o dodatkowych pięć tramwajów. Dostawy rozpoczęły się w lipcu 2011 r. i trwały do maja 2012 r. Całkowita wartość inwestycji wyniosła 387 mln zł, a wysokość dotacji z Unii Europejskiej – 185,7 mln zł.

¹³⁰ Miejskie Przedsiębiorstwo Komunikacyjne w Poznaniu Sp. z o.o. podpisało umowę na zakup 26 minibusów Solaris Urbino 8,6 z podpoznańską firmą Solaris Bus&Coach. Dostawy rozpoczęły się we wrześniu 2011 r. i trwały do kwietnia 2012 r. Wartość projektu obejmującego zakup mini- i mikrobusów wyniosła 24,9 mln zł, a dotacja ze środków Unii Europejskiej – 16 mln zł.



przebudowa węzła komunikacyjnego rondo Kaponiera, a także budowa nowej linii tramwajowej z os. Lecha na Franowo¹³¹ wraz z budową nowej zajezdni tramwajowej¹³². W ramach prowadzonych inwestycji modernizowano także linie tramwajowe w śródmieściu i na ul. Grunwaldzkiej oraz remontowano torowiska i infrastrukturę sieciową na Wildzie i w centrum miasta¹³³. Realizowane inwestycje wpłynęły na poprawę bezpieczeństwa ruchu tramwajowego i samochodowego oraz komfortu podróżowania, polepszenie parametrów technicznych sieci trakcyjnych oraz zmniejsze-

¹³¹ Trasę tramwajową o długości 2,5 km, w tym tunel tramwajowy na odcinku od ul. Chartowo do ul. Szwedzkiej, oddano do użytku 11 sierpnia 2012 r.

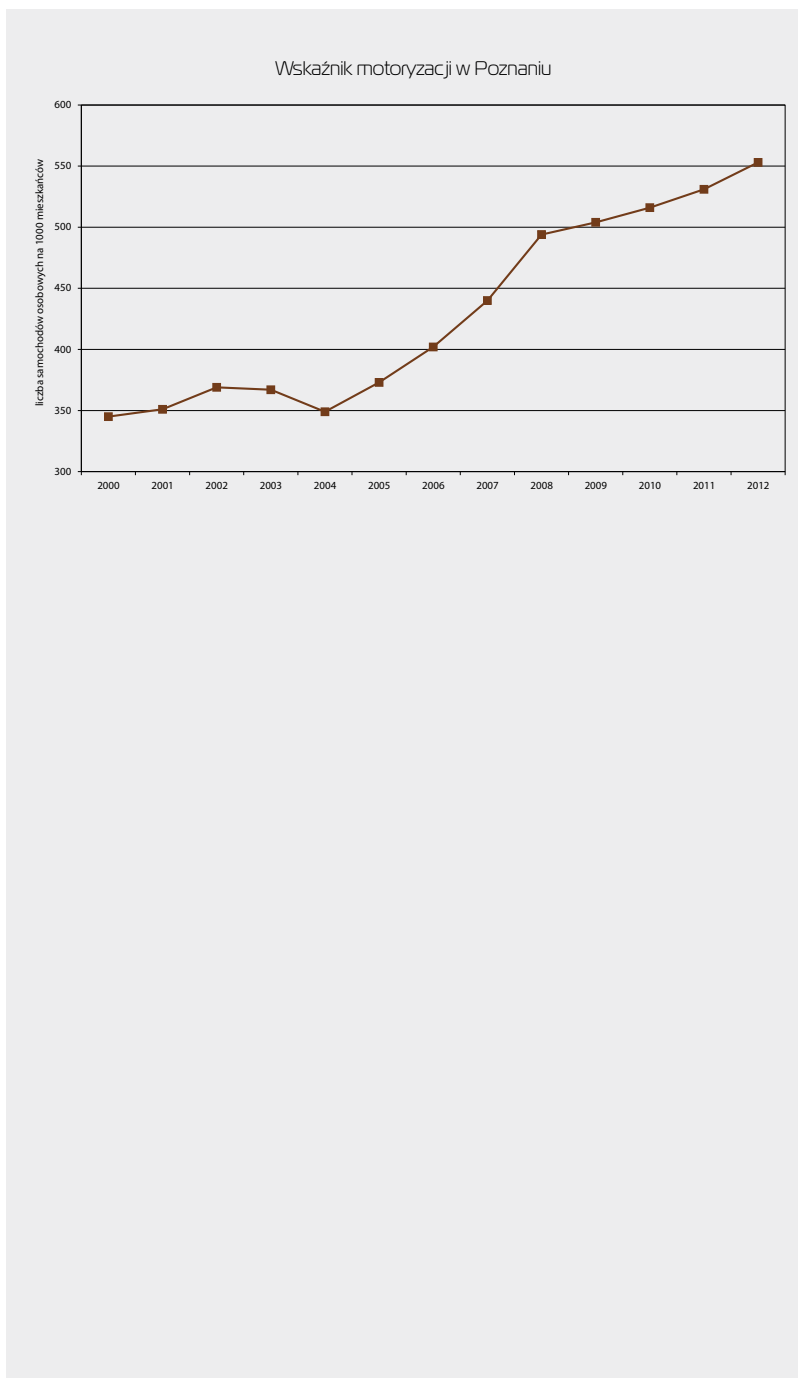
¹³² W ramach inwestycji powstaje zajezdnia tramwajowa wraz z torowiskiem i infrastrukturą sieciową. Na jej terenie znajdują się, poza zadaszoną halą na 100 pociągów, m.in. budynki infrastruktury technicznej, warsztaty napraw taboru, hala magazynowa, myjnia tramwajowa z zamkniętym obiegiem wody oraz place odstawcze i stanowiska postojowe dla pojazdów technicznych

¹³³ Remontowano torowiska na ulicach: 27 Grudnia, Królowej Jadwigi, Górna Wilda, Fredry, na skrzyżowaniach Matejki i Grunwaldzkiej oraz Poznańskiej, Libelta, Roosevelta, Pułaskiego.

nie uciążliwości związanych z hałasem. Plany rozwoju Poznania zakładają preferencyjne podejście do komunikacji zbiorowej oraz ruchu rowerowego i pieszego, przy jednoczesnym wprowadzaniu ograniczeń dla ruchu samochodowego, szczególnie w centrum miasta. Dla usprawnienia transportu komunikacji miejskiej wprowadzono kolejne buspasy¹³⁴. W ścisłym centrum miasta, na obszarze między ul. Solną, Al. Marcinkowskiego, ul. Św. Marcin i al. Niepodległości, wprowadzono ograniczenie prędkości do 30 km/godz. w formie tzw. „strefy 30”. Celem projektu jest podniesienie bezpieczeństwa, a przede wszystkim ograniczenie liczby wypadków drogowych, zmniejszenie różnicy prędkości pomiędzy rowerzystami i samochodami, zwiększenie liczby ulic przyjaznych dla wszystkich uczestników ruchu drogowego.

¹³⁴ Buspasy, czyli pasy ruchu przeznaczone dla autobusów, funkcjonują m.in. na Al. Solidarności, ulicach: Pułaskiego, Szelągowskiej, Solnej, Połabskiej oraz przebudowanym śródmiejskim odcinku ul. Bukowskiej od ul. Zeylanda do ul. Przybyszewskiego oraz od ul. Bułgarskiej do ul. Przybyszewskiego.





W 2012 r. w Urzędzie Miasta Poznania odbywały się spotkania, poświęcone możliwościom wprowadzenia usprawnień transportu publicznego na terenie Poznania. Wynikiem dokonanych analiz i uzgodnień dotyczących ulepszenia transportu publicznego było wdrożenie w okresie sprawozdawczym 12 rozwiązań usprawniających ruch pojazdów tramwajowych i autobusowych (m.in. na ulicach: Hetmańska – Kolejowa, Hetmańska – Dmowskiego, Mieszka I – Słowiańska, Mieszka I – Al. Solidarności, Al. Solidarności – Połabska, Grochowska – pas autobusowy przed Bukowską, Pułaskiego – al. Wielkopolska, Roosevelta – Pułaskiego na skrzyżowaniu z ulicami Poznańską i Libelta, Dąbrowskiego – odcinek od pętli Ogrody do rynku Jeżyckiego).

Infrastruktura drogowa

Podstawowym środkiem transportu w Poznaniu są – poza komunikacją miejską – pojazdy samochodowe. Na koniec 2012 r. wskaźnik motoryzacji wynosił 553 samochody osobowe na 1000 mieszkańców. W mieście zarejestrowanych było 396 tys. pojazdów, tj. o 3,8% więcej niż rok wcześniej. Podstawowy układ komunikacyjny w mieście tworzy ponad 250 dróg. Miejska infrastruktura drogowa obejmuje 1040 km dróg (86% z nawierzchnią twardą) oraz 137 obiektów inżynierskich. W 2012 r. do użytku oddano przebudowany węzeł komunikacyjny Antoninek, przebudowaną ul. Bułgarską (na odcinku od ul. Marcelińskiej do ul. Grunwaldzkiej), ul. Bukowską (odcinek od planowanego skrzyżowania z III ramą komunikacyjną – ul. Prosta – do granic miasta), rondo im. Jana Nowaka Jeziorańskiego, a także ulice: Węgorka, Ptasia, Rumuńską, Marcelińską, Wałbrzyską. Kontynuowano prace przy modernizacji węzła komunikacyjnego rondo Kaponiera oraz przebudowę wiaduktu Górczyńskiego, skrzyżowania ulic Bałtyckiej i Janikowskiej oraz ul. Grunwaldzkiej. Realizowano również program przebudowy, modernizacji i remontów dróg lokalnych. Na budowę nowej infrastruktury Miasto Poznań w dużej części pozyskuje środki zewnętrzne. Na niebezpiecznych skrzyżowaniach wybudowano nowe lub zmodernizowano już funkcjonujące sygnalizacje świetlne, które są sukcesywnie podłączane do Centrum Sterowania Ruchem. W 2012 r. ogłoszono przetarg na realizację projektu „System ITS Poznań”¹³⁵ w południowo-zachodniej części miasta¹³⁶. Głównym celem projektu jest usprawnienie zarządzania ruchem

¹³⁵ Całkowita wartość projektu wynosi 103,1 mln zł, a planowana dotacja unijna – 79,8 mln zł.

¹³⁶ Obszar ograniczony ulicami Dąbrowskiego, Roosevelta, Głogowską oraz zachodnią granicą miasta.

drogowym i transportem publicznym z jednoczesnym zwiększeniem atrakcyjności transportu publicznego. Inwestycja ma zostać zrealizowana do końca 2014 r. Miasto Poznań uczestniczyło także w unijnym projekcie „Sustainable Urban Goods logistics Achieved by Regional and local policies (SUGAR)”¹³⁷, mającym na celu wymianę doświadczeń i dobrych praktyk w zakresie efektywnego zarządzania miejskim systemem transportowym, ze szczególnym uwzględnieniem ograniczeń transportu ciężkiego w granicach miasta oraz logistyki w mieście.

¹³⁷ W projekcie brało także udział dziewięć miast, cztery regiony, dwie sieci miast (POLIS oraz CEI) oraz Institute for Transport and Logistics, National Institute for Transport and Safety Research, Instytut Logistyki i Magazynowania.

Od stycznia 2012 r. w wyznaczonych godzinach (od 7.00 do 9.00 i od 14.00 do 18.00) obowiązuje całkowity zakaz wjazdu do śródmieścia samochodów ciężarowych o dopuszczalnej masie całkowitej przekraczającej 16 ton. W lutym 2012 r. na podstawie podpisanej umowy Miasto Poznań przekazało w użytkowanie Wielkopolskiemu Wojewódzkiemu Inspektoratowi Transportu Drogowego zakupione maty najazdowe (10 szt.) do przewożenia wag służących do ważenia pojazdów ciężarowych o dużej ładowności w wyznaczonych punktach kontrolnych na terenie miasta. Funkcjonująca w Poznaniu Strefa Płatnego Parkowania dysponuje 9,4 tys. miejsc postojowych oraz 422 parkomatami, a na jej obrzeżach znajduje się siedem parkingów buforowych typu P&G z 793 miejscami. Od kwietnia 2012 r. zgodnie z uchwałami Rady Miasta Poznania wydłużono czas



pobierania opłat za parkowanie w strefie¹³⁸ oraz wprowadzono opłaty za parkowanie na jej obszarze w soboty¹³⁹.

Wytyczone na terenie miasta ścieżki rowerowe o łącznej długości 120,7 km stanowią 11,6% sieci ulic miejskich. Miasto Poznań prowadzi sezonową miejską wypożyczalnię rowerów zlokalizowaną na dworcu autobusowym na os. Jana III Sobieskiego. W kwietniu 2012 r. wybrana w drodze przetargu firma Nextbike Polska Sp. z o.o. uruchomiła w centrum miasta w ramach projektu „Poznański Rower Miejski” siedem bezobsługowych wypożyczalni rowerów miejskich nextbike, z których korzystano od wczesnej wiosny do późnej jesieni. W miejscach, gdzie istnieje potrzeba parkowania rowerów, m.in. przed budynkami urzędów, instytucji i teatrów, montowane są kolejne stojaki rowerowe. Ich liczba sięga obecnie ok. 400.

W ciągach ulicznych zainstalowanych było 45,8 tys. punktów świetlnych, tj. o 468 więcej niż rok wcześniej.

W 2012 r. w Poznaniu odnotowano 27-procentowy spadek liczby ofiar wypadków drogowych. Liczba rannych zmniejszyła się o 27,4%, a liczba śmiertelnych ofiar wypadków drogowych – o 19,2%. Analiza wypadków wykazała, że największą poprawę stanu bezpieczeństwa odnotowano na ulicach Głogowskiej, Bukowskiej, Dąbrowskiego i Królowej Jadwigi. Wzrost zagrożenia i liczby wypadków nastąpił natomiast na ulicach Grunwaldzkiej, Kasprzaka i Hetmańskiej.

Infrastruktura techniczna i informatyczna

Infrastruktura techniczna

Poznań jest miastem o wysokim poziomie infrastruktury technicznej. Bliżko 97% mieszkańców korzysta z miejskiej sieci wodociągowej, 91% z sieci kanalizacyjnej, a 87% z sieci gazowej. W 2012 r. przeciętny mieszkaniec zużył na cele bytowe 113 litrów wody na dobę. Jakość wody dostarczanej

¹³⁸ Zgodnie z uchwałą nr XXVIII/381/VI/2012 z 20 marca 2012 r. Strefa Płatnego Parkowania od 17 kwietnia 2012 r. funkcjonuje od poniedziałku do piątku do godz. od 8.00 do 18.00 (jej funkcjonowanie rozpoczyna się o dwie godziny wcześniej).

¹³⁹ Zgodnie z uchwałą nr XXVIII/382/VI/2012 z 20 marca 2012 r. Strefa Płatnego Parkowania od 17 kwietnia 2012 r. funkcjonuje w soboty do godz. od 8.00 do 14.00 (dotychczas w sobotę strefa nie funkcjonowała).



przez system wodociągowy spółki Aquanet SA była po uzdatnieniu dobra i nie odbiegała od obowiązujących norm.

Wszystkie ścieki oczyszczano mechanicznie i biologicznie w dwóch podstawowych dla Poznania oczyszczalniach: Centralnej Oczyszczalni Ścieków (COŚ) w Koziegłowach oraz Lewobrzeżnej Oczyszczalni Ścieków (LOŚ) przy ul. Serbskiej. Łączna ilość ścieków oczyszczanych przez poznańskie oczyszczalnie wynosiła 143 m³/dobę.

Mimo rozbudowy sieci kanalizacyjnej nadal istnieją rejonyskanielizowane. Aquanet SA kontynuował realizację dużego projektu pn. „Uporządkowanie gospodarki wodno-ściekowej dla ochrony zasobów wodnych w Poznaniu i okolicach” o wartości ponad 1 mld zł. Pierwszy etap projektu obejmuje realizację 12 zadań inwestycyjnych na terenie miast i gmin Poznań, Mosina, Luboń i Kornik. Duże znaczenie dla rozwoju miasta mają budowa kolektora prawobrzeżnego

II oraz modernizacja stacji uzdatniania wody w Mosinie. Ich realizacja stworzy możliwość rozbudowy nowego rejonu Poznania – Łącin oraz – po rozbudowie sieci kanalizacyjnej w Szczepankowie, Swarzędzu i rejonie Starołąki – odblokowania rezerw inwestycyjnych w prawobrzeżnej części miasta.

Dostawy energii elektrycznej i gazu sieciowego z krajowych systemów elektroenergetycznego i gazowniczego całkowicie pokrywały zapotrzebowanie podłączonych odbiorców. Dystrybutorzy tego rodzaju energii realizowali wieloletnie programy rozbudowy oraz modernizacji sieci i urządzeń energetycznych i gazowych, szczególnie w tych rejonach miasta, w których brak sieci gazowej uniemożliwia podłączenie odbiorców.

Miejski system ciepłowniczy dostarczał energię ciepłą z dwóch elektrociepłowni (Garbary i Karolin) oraz 320 kotłowni i ciepłowni lokalnych



w ilości w pełni pokrywającej zapotrzebowanie podłączonych odbiorców. Miejska sieć przesyłowa ma 83,6 km długości. W ramach rozbudowy miejskiego systemu ciepłowniczego włączane są do niego zarówno nowo powstające budynki, jak i obiekty już istniejące. Głównymi obszarami inwestowania są obecnie Morasko i Naramowice (część północna systemu), Junikowo i Marcelin (część zachodnia) oraz Zalasewo (część wschodnia). W śródmieściu, na Łazarzu, Jeźcach i Wildzie sieć ciepła doprowadzana jest głównie do obiektów już istniejących.

W celu poprawy warunków środowiska naturalnego i zmniejszenia zanieczyszczenia w zabytkowych dzielnicach miasta realizowany jest program rewitalizacji starych zespołów mieszkaniowych, obejmujący m.in. poprawę komfortu cieplnego mieszkań oraz obniżenie kosztów ich ogrzewania. Program realizowany jest przez Miasto Poznań, spółkę Dalkia Poznań ZEC oraz zarządców zespołów mieszkaniowych.

Infrastruktura informatyczna

W 2012 r. prowadzono prace nad wdrożeniem projektów związanych z wykorzystaniem nowoczesnych technologii informacyjno-komunikacyjnych (ICT) w celu zwiększenia efektywności zarządzania miastem oraz podniesienia zakresu i jakości usług w nim świadczonych. Działania te wpisały się w założenia projektu „Wielkopolska Sieć Szerokopasmowa”¹⁴⁰ realizowanego przez Urząd Marszałkowski Województwa Wielkopolskiego. Koncentrowano się na rozbudowie Zintegrowanego Systemu Informatycznego Wspomagającego Zarządzanie Miastem oraz oficjalnego portalu Miasta Poznań – Miejskiego Informatora Multimedialnego¹⁴¹. Przygotowywano się do budowy bezprzewodowej miejskiej sieci szerokopasmowej zapewniającej mieszkańcom, studentom oraz osobom przyjezdnym mobilny dostęp do Internetu. Istniejąca od kilku lat sieć bezprzewodowego dostępu do Internetu została znacząco rozszerzona

¹⁴⁰ Realizowany ze środków unijnych projekt zakłada budowę infrastruktury teleinformatycznej w Wielkopolsce. Uzupełni ona istniejące zasoby należące do różnych operatorów i wypełni lukę w dostępie do sieci internetowej następnej generacji. W wyniku realizacji inwestycji powstaną sieci szkieletowa (z węzłami zlokalizowanymi we wszystkich miastach powiatowych) oraz dystrybucyjna (z węzłami szkieletowymi i 576 węzłami dystrybucyjnymi). Na potrzeby agend administracji, w tym jednostek samorządu terytorialnego, powstanie także sieć administracji publicznej, która zapewni łączność na potrzeby działalności samorządów i innych instytucji publicznych. Całkowity koszt projektu wyniesie ponad 407 mln zł.

¹⁴¹ Portal ten jest zintegrowaną platformą informacyjno-usługową udostępniającą elektroniczne usługi dla mieszkańców i przedsiębiorców oraz multimedialne informacje o mieście i jego instytucjach.

i obecnie pokrywa swoim zasięgiem obszar centrum miasta oraz Ostrowa Tumskiego¹⁴².

Wyniki badań dostępu do sieci, przeprowadzonych w 2010 r. na zlecenie Miasta Poznań, pokazały, że w miejscu zamieszkania korzystało z niej 72% mieszkańców. Rynek dostawców usługi dostępu do Internetu zdominowały w Poznaniu dwa podmioty – Telekomunikacja Polska oraz operator telewizji kablowej INEA. Korzystanie z ich usług zadeklarowało odpowiednio 27,3% i 25,4% gospodarstw domowych. Najczęstszymi przyczynami niekorzystania z sieci internetowej były zbyt wysoki koszt usługi, brak komputera oraz nieznamość obsługi Internetu. Miasto podjęło działania zapewniające osobom niezamożnym bezpłatny dostęp do sieci. Kontynuowało projekt pn. „Przeciwdziałanie wykluczeniu cyfrowemu w Poznaniu”¹⁴³, którego celem jest dostarczenie Internetu do 3 tys. gospodarstw domowych zagrożonych wykluczeniem cyfrowym.

Kontynuowano także wdrażanie projektu Poznańskiej Elektronicznej Karty Aglomeracyjnej¹⁴⁴ – narzędzia elektronicznego służącego koordynacji systemu transportowego na obszarze metropolitalnym.

Przy realizacji wielu przedsięwzięć z zakresu ICT Miasto Poznań współpracuje z Poznańskim Centrum Superkomputerowo-Sieciowym (PCSS) – jednym z największych w Polsce centrów komputerowych, będącym operatorem ogólnopolskiej szerokopasmowej sieci optycznej PIONIER, stanowiącej bazę dla badań naukowych i prac rozwojowych w obszarze informatyki i telekomunikacji, nauk obliczeniowych, aplikacji i usług dla społeczeństwa informacyjnego, oraz miejskiej sieci komputerowej POZMAN, zbudowanej w technologii światłowodowej szkieletowej, o długości ponad 200 km i obejmującej obszar prawie całego Poznania. Sieć PIONIER dysponuje szybkim połączeniem z sieciami niemiecką, duńską

¹⁴² Sieć Free wi-fi POZnan* jest częścią projektu Bezprzewodowy Poznań, obejmującego budowę nowoczesnej sieci radiokomunikacji szerokopasmowej, w tym platformy bezprzewodowego dostępu do informacji o mieście oraz – w ograniczonym zakresie – do zasobów i usług sieci Internet. Dostęp do sieci jest otwarty i powszechny, z ograniczonym czasem trwania sesji oraz ograniczoną przepustowością połączenia. Użytkownikiem sieci może być każdy, kto posiada urządzenie wyposażone w interfejs radiowy Wi-Fi w standardzie IEEE 802.11b/g oraz przeglądarkę internetową (laptop, notebook, tablet, smartfon, telefon komórkowy itp.).

¹⁴³ W październiku 2012 r. podpisano umowę z firmą SAD Sp. z o.o. z Warszawy – wykonawcą zadań związanych z realizacją projektu. Od grudnia 2012 r. odbywały się dwudniowe szkolenia w ramach projektu, a w styczniu 2013 r. rozpoczęły się instalacje sprzętu komputerowego i podłączanie Internetu u uczestników projektu.

¹⁴⁴ Karta ma być przede wszystkim narzędziem ułatwiającym mieszkańcom Poznania i powiatu poznańskiego codzienne funkcjonowanie w Poznaniu. Będzie ona pełnić funkcję aglomeracyjnego biletu komunikacyjnego, biletu Strefy Płatnego Parkowania, identyfikatora (np. w urzędzie, bibliotece, na imprezach masowych) oraz portmonetki elektronicznej. Będzie nią można zapłacić np. na stacjach benzynowych, w tramwajach, autobusach, kinach, aptekach, a także wykorzystać do podpisu elektronicznego.

i białoruską, a przez światową organizację GLIF zapewnia dostęp do sieci naukowych na całym świecie. Rozpoczęto także nawiązywanie wymiany ruchu z dostawcami treści i firmami listingowymi w ramach punktu wymiany ruchu IP „PLIX”. PCSS odpowiada za techniczną stronę Miejskiego Informatora Multimedialnego wraz z zawartymi w nim innowacyjnymi rozwiązaniami informatycznymi. W ofercie internetowej Miasta Poznania funkcjonują także wersja portalu miejskiego dostosowana do odbioru w telefonach komórkowych i urządzeniach mobilnych, aplikacja umożliwiająca automatyczne tworzenie przewodników multimedialnych pobieranych z Internetu przez urządzenia mobilne oraz system „fotokodów” zintegrowany z bazami danych i systemami informacyjnymi portalu miejskiego.

Komputer PCSS oraz Cluster Platform Grupy Allegro znalazły się na liście TOP500 najszybszych PC na świecie¹⁴⁵.

Gospodarka komunalna i ochrona środowiska

Konkursy i akcje proekologiczne

Miasto Poznań, współpracując z partnerami zewnętrznymi, podejmuje liczne inicjatywy proekologiczne skierowane do mieszkańców. W 2012 r. zorganizowało wiele konkursów i akcji, których celem było promowanie postaw proekologicznych. Do najważniejszych z nich należały: konkursy „Zielony Poznań”¹⁴⁶ i o tytuł „Poznańskiego Ekolidera Szkolnego”¹⁴⁷,

¹⁴⁵ Komputer PCSS zajął 233., a Cluster Platform 398. pozycję. Projekt TOP500 został zapoczątkowany w 1993 r. w celu zapewnienia wiarygodnej podstawy do śledzenia trendów w systemach komputerowych o wysokiej wydajności. Ranking miejsc, w których pracuje 500 najpotężniejszych systemów komputerowych na świecie, publikowany jest dwukrotnie w ciągu roku.

¹⁴⁶ W XIX edycji konkursu nagrodzono najbardziej zadbane i efektowne kompozycje roślinne zieleńców, balkonów, ogrodów przydomowych i działek na terenach Rodzinnych Ogrodów Działkowych oraz pasów zieleni. Do konkursu zgłoszono blisko 5 tys. obiektów, spośród których wyłoniono 13 nagrodzonych oraz czterech wyróżnionych. W maju 2012 r. w parku Wilsona odbył się także kiermasz „Zielony Poznań”, podczas którego zaprezentowano rośliny ozdobne, sprzęt ogrodniczy i specjalistyczną literaturę.

¹⁴⁷ Konkurs, którego celem jest promocja postaw i zachowań proekologicznych, skierowany jest do dzieci i młodzieży oraz szkół podstawowych, gimnazjów, szkół średnich ogólnokształcących i zawodowych z terenu Poznania.

program „Kejter też poznaniak”¹⁴⁸ oraz akcja zbierania zużytych świetlówek¹⁴⁹. Wiele wystaw tematycznych¹⁵⁰ oraz wydarzeń edukacyjnych i proekologicznych adresowanych głównie do dzieci i młodzieży, w tym niepełnosprawnej¹⁵¹, zostało przygotowanych przez jednostki miejskie – Ogród Zoologiczny i Palmiarnię Poznańską. Zrealizowano także szereg pogadanek edukacyjnych na temat ochrony środowiska i właściwego postępowania z odpadami. W 2012 r. przeprowadzono dwie akcje sprzątanias i porządkowania zaniedbanych terenów miejskich – „Wiosenne Porządki” w kwietniu oraz „Sprzątanias Świata” we wrześniu. W projektach tych, skierowanych przede wszystkim do uczniów poznańskich szkół, wzięło udział ok. 38 tys. osób, które uporządkowały obszar o łącznej powierzchni 711 ha i zebrały blisko 100 ton odpadów. Kontynuowano także projekt „Trzymaj ciepło”, polegający na bezpłatnych badaniach termowizyjnych, wskazujących nieszczelności, przez które tracone jest ciepło w mieszkaniach i domach¹⁵². Zrealizowano również akcję informacyjną przestrzegającą przed dokarmianiem dzikich zwierząt.

Miasto Poznań kontynuowało realizację międzynarodowego projektu Komisji Europejskiej pn. „Świadomie i sprawiedliwie” (Aware&Fair). Celem projektu, prowadzonego wspólnie z miastami Hanower (partner wiodący), Litomierzyce, Miskolc i Blantyre (Malawi, Afryka) oraz z Polskim i Niemieckim Stowarzyszeniem Sprawiedliwego Handlu, jest popularyzacja Milenijnych Celów Rozwoju oraz promocja idei i produktów Fair Trade (Sprawiedliwego Handlu) przez wspólne, skoordynowane działania władz lokalnych. W czerwcu 2012 r. odbyła się gra miejska związana z Milenijnymi Celami Rozwoju. Miasto Poznań w ramach projektu uzyskało tytuł „Miasta Przyjaznego dla Sprawiedliwego Handlu” jako pierwsze miasto w Polsce i piąte w Europie Środkowo-Wschodniej.

Działania proekologiczne promowano w mediach. W TVP Poznań wyemitowano program „Zielonym do góry” (seria ośmiu programów), w telewizji WTK oraz w TVP Poznań – cykl czterech programów informacyjnych promujących „Sprawiedliwy Handel” oraz serię czterech programów „Zielony Serwis Poznania”, a na antenie ogólnopolskiej telewizji TVN Meteo – program dotyczący Milenijnych Celów Rozwoju.

¹⁴⁸ Celem programu jest rozwiązanie problematyki utrzymania zwierząt domowych, w tym przede wszystkim psów, na terenie Poznania. Więcej informacji na stronie www.kejter.pl.

¹⁴⁹ W 2012 r. zebrano 730 kg świetlówek kompaktowych oraz 128 kg świetlówek liniowych.

¹⁵⁰ Do najbardziej popularnych należały coroczna ekspozycja żywych motyli tropikalnych w Nowym Zoo oraz wystawy kwiatów, kotów rasowych i ptaków egzotycznych w Palmiarni Poznańskiej.

¹⁵¹ Coroczna akcja „Noc Marzeń” prowadzona w Nowym Zoo.

¹⁵² Czwartą edycję programu Urząd Miasta Poznania realizuje wspólnie z firmami Dalkia SA oraz Lisner Sp. z o.o.

Stale aktualizowana i rozbudowywana jest strona internetowa www.poznan.pl/srodowisko. Część edukacyjno-informacyjna portalu jest rozszerzana przez tworzenie podstron tematycznych: „Ochrona ptaków w Poznaniu”, „Bilans gazów cieplarnianych dla miasta Poznania”, „Aware&Fair”, „Trzymaj ciepło”, „Nie pal śmieci”.

W ramach ogólnokrajowego konkursu „Samorządowy Lider Zarządzania 2012 – Usługi Techniczne”¹⁵³, Miasto Poznań doceniono za wkład zgłoszonych rozwiązań zarządczych i uhonorowano prestiżowym tytułem „Lidera wśród Liderów 2012”. Ponadto Miasto Poznań otrzymało trzy nagrody w kategoriach tematycznych. W kategorii „Transport” zajęło pierwsze

¹⁵³ Konkurs realizował Związek Miast Polskich w partnerstwie ze Związkiem Powiatów Polskich i Związkiem Gmin Wiejskich RP oraz Ministerstwem Administracji i Cyfryzacji w ramach projektu „Doskonalenie zarządzania usługami publicznymi i rozwojem w jednostkach samorządu lokalnego (gminach i powiatach)” dofinansowanego z programu 2/POKL/5.2.1/2009. Wzmocnienie zarządzania w administracji samorządowej.

miejsce za projekt pn. „Ecodriving bezpiecznego Poznania”¹⁵⁴, w kategorii „Lokalna Gospodarka Energetyczna” zajęło drugie miejsce za projekt pn. „Trzymaj ciepło 2010/2011”, a w kategorii „Komunalna Gospodarka Mieszkaniowa” – pierwsze miejsce za projekt pn. „Zbuduj – Zamień – Zaoszczędź”¹⁵⁵. Kapituła Nagrody „Pozytywista Roku”, powołana przez Fundację Regionalnych Inkubatorów Przedsiębiorczości „Wokulski” spośród praktyków gospodarczych, przedstawicieli organizacji pozarządowych i świata nauki, a także studentów, włączyła Miasto Poznań do laureatów projektu „Ekologia i rozwój zrównoważony”. Doceniono zbudowanie strategii marki Miasta Poznań oraz wpływające na postrzeganie miejsca akcje „Trzymaj ciepło” i „Sprawiedliwy Handel”, a także konkurs „Poznański Eko-

¹⁵⁴ Program polegał na szkoleniu poznańskich kierowców w celu zmiany ich przyzwyczajeń i zachowań, służących zmniejszeniu obciążenia środowiska, zmniejszeniu obciążenia kosztami eksploatacji pojazdu, a także zwiększeniu bezpieczeństwa uczestników ruchu drogowego.

¹⁵⁵ Projekt zawierał m.in. program budowy i zamiany mieszkań komunalnych.



lider Szkolny”, za pomocą którego inicjowane i promowane są efektywne działania proekologiczne wśród dzieci i młodzieży z poznańskich szkół wszystkich szczebli.

Wody powierzchniowe i podziemne

W 2012 r. Miasto Poznań zrealizowało wiele inwestycji mających na celu ochronę i poprawę stanu wód powierzchniowych. W ramach prac związanych z biologiczną odnową wód Bogdanki wykonano renowację dwóch stawów w parku Sołackim, podczas której pogłębiono zbiorniki, usuwając namuły o objętości 1000 m³. W ramach renowacji stawu Browarnego położonego w ciągu wód Cybiny pogłębiono i oczyszczono zbiornik z namulów o objętości 3,5 tys. m³ oraz oczyszczono z porostów przegrodę Sztauera¹⁵⁶. W efekcie zwiększono pojemność retencyjną poznańskich zbiorników wodnych oraz ochronę przed lokalnymi podtopieniami, a także ulepszono zdolność samooczyszczania wód. Poprawiono stabilizację poziomu wód gruntowych oraz odtworzono część układu samooczyszczania wód powierzchniowych, w tym część układu zabezpieczającego przed zanieczyszczeniami Jezioro Maltańskie. Prowadzono także konserwację i odbudowę rowów, cieków i zbiorników wodnych małej retencji oraz budowli hydrotechnicznych¹⁵⁷. Konserwacji i remontom poddano także wały przeciwpowodziowe i międzywale Warty¹⁵⁸.

Miasto Poznań prowadzi działania mające na celu poprawę stanu wód Jeziora Strzeszyńskiego i jego dopływów – miejsca przeznaczonego do kąpeli mieszkańców Poznania. Chcąc ustalić potencjalne źródła zanieczyszczeń, przeprowadzono badanie jakości wody w dopływach w zlewni jeziora. W celu spowolnienia przepływu wody i oczyszczenia biologicznego wód rowu Złotnickiego (bezpośredniego dopływu do Jeziora Strzeszyńskiego) wykonano na nim sześć kaskad. Na wodach Jeziora Strzeszyńskiego dokonano siedem zabiegów mobilnej aeracji pulweryzacyjnej z inaktywacją fosforu (działania kontynuowane w 2013 r.). W celu związania fosforu znajdującego się w wodach rowu Złotnickiego wyłożono w jego korycie i dopływie bariery z sinobentu.

¹⁵⁶ Zawieszona w wodzie siatka rybacka, którą porastają organizmy wodne – rośliny i zwierzęta, oczyszczające wodę z zanieczyszczeń.

¹⁵⁷ W tym m.in. odmulono siedem cieków wodnych na łącznej długości 22 km, poddano konserwacji osiem budowli hydrotechnicznych, zbudowano sześć kaskad na rowie Złotnickim oraz trzykrotnie posprzątało brzegi jezior Strzeszyńskiego, Kierskiego i Rusałki.

¹⁵⁸ W ramach zadania „Remont przepustów wałowych na terenie miasta Poznania” wykonano projekt budowlano-wykonawczy oraz przebudowano lewobrzeżny wał przeciwpowodziowy wzdłuż ul. Piastowskiej.

Miasto Poznań prowadziło stały nadzór administracyjny nad udokumentowaniem zasobów eksploatacyjnych dla ujęć wód podziemnych i jakością tych wód na terenach inwestycyjnych. Monitorowało także przebieg badań jakości środowiska gruntowo-wodnego, którego stan – wg wyników raportów – nie uległ pogorszeniu. W 2012 r. zaakceptowano także wykonanie otworów wiertniczych w celu wykorzystania ciepła Ziemi przez sześć obiektów, w tym trzech instytucji publicznych.

Poznań zajmuje 11. (na 198) miejsce w skali kraju pod względem zagrożenia środowiska ściekami. Zgodnie z zapisami Ramowej Dyrektywy Wodnej do 2015 r. stan wszystkich wód powierzchniowych ma być dobry. Stan wody Warty w Poznaniu nadal wymaga poprawy. Potencjałem umiarkowanym – sugerującym szczególną potrzebę poprawy – charakteryzuje się stan elementów biologicznych (III klasa wskaźnika jakości wód). Stan elementów fizykochemicznych i hydromorfologicznych jest dobry (II klasa).

Powietrze atmosferyczne

Mimo iż w 2011 r.¹⁵⁹ jakość powietrza w aglomeracji poznańskiej pogorszyła się pod względem stężenia benzenu i dwutlenku azotu¹⁶⁰, poziom tych substancji nie przekroczył dopuszczalnych norm. Pozostałe najważniejsze wskaźniki dotyczące stężenia głównych zanieczyszczeń powietrza atmosferycznego się poprawiły. Normę przekroczyło jedynie stężenie pyłu zawieszonego (pył drobny PM10 oraz PM2,5). W badaniu 24-godzinnym stężenie pyłu PM10 wynosiło przeciętnie 80,5 µg/m³, a norma wynosi 50 µg/m³. Stężenie pyłu PM2,5 wyniosło w badaniu średniorocznym 27,5 µg/m³, podczas gdy norma wynosi 25 µg/m³.

Wyniki te stały się podstawą sporządzania przez Wielkopolski Inspektorat Ochrony Środowiska corocznych ocen czystości powietrza niezbędnych do dokonania klasyfikacji stref zamieszkania wg kryteriów ochrony zdrowia. Strefa obejmująca Poznań we wszystkich klasach wynikowych – z wyjątkiem wskaźnika PM10, PM2,5 oraz uśrednionego dla całego województwa wielkopolskiego¹⁶¹ stężenia benzo(a)piranu – została zakwalifikowana do najwyższej kategorii A. Poziom PM10 w okresie grzewczym kwalifikował Poznań do najniższej klasy C, natomiast poziom PM2,5 do klasy B.

W 2011 r. odnotowano spadek emisji substancji gazowych (o 5%) oraz wzrost emisji substancji pyłowych (o 13%) z poznańskich zakładów

¹⁵⁹ Dane za 2011 r. zostaną opublikowane pod koniec 2012 r.

¹⁶⁰ Stężenie średnioroczne.

¹⁶¹ Badań pod tym kątem w aglomeracji poznańskiej nie przeprowadzano.

przemysłowych. Zmniejszenie emisji odnotowano w przypadku najważniejszych zanieczyszczeń gazowych (z wyjątkiem tlenku węgla), tj. tlenków azotu, dwutlenku siarki oraz dwutlenku węgla, który stanowił aż 99,5% ogólnej emisji substancji gazowych. Poznań znalazł się na 18. miejscu (korzystny spadek o jedną pozycję w ciągu roku) wśród 150 miast o dużej skali zagrożenia emisją zanieczyszczeń powietrza. Warto jednak podkreślić, że dzięki zastosowanym w Poznaniu urządzeniom do redukcji wytworzonych substancji, znaczna ich część nie dostaje się do powietrza. W 2011 r. zatrzymano 99,6% pyłów i ponad 1/3 substancji gazowych (bez CO₂).

Klimat akustyczny

Mimo iż hałas komunikacyjny obejmuje coraz większe obszary miasta, maksymalne rejestrowane wartości równoważnego poziomu hałasu ulegają obniżeniu. Trend ten potwierdziła najnowsza mapa akustyczna dla Poznania opracowana przez Centrum Badań Akustycznych przy Fundacji Uniwersytetu im. Adama Mickiewicza. Do poprawy emisji hałasu przyczyniło się m.in. wprowadzanie ograniczenia prędkości do 30 km/godz. w formie tzw. „strefy 30”, zmniejszenie liczby pojazdów ciężkich, poprawa stanu technicznego pojazdów i nawierzchni drogowych (m.in. przez stosowanie cichych nawierzchni typu „colsoft”), zapewnienie odpowiedniej wibroizolacji i gumowej obudowy torów tramwajowych (tzw. „szyny szepczące”) oraz wprowadzenie taboru miejskiego nowego typu. W celu obniżenia poziomu hałasu w 2012 r. pobudowano i zmodernizowano ekrany akustyczne (m.in. ekrany przy ul. Witosy) oraz wprowadzono do ruchu ciche, niskopodłogowe tramwaje Solaris Traminio. W ramach projektu „Poznański Rower Miejski” w centrum miasta uruchomiono sieć bezobsługowych wypożyczalni rowerów. Do użytku oddano ponadto fragment szlaku pieszo-rowerowego „Wartostrada” przy ul. Nadbrzeże oraz odcinki dróg rowerowych, m.in. wzdłuż ulic Szwajcarskiej i Kurlandzkiej.

Po przedłużeniu autostrady A2 do Warszawy zwiększyło się natężenie ruchu na poznańskim odcinku autostrady. W prawie wszystkich punktach pomiarowych dochodziło do przekroczenia dopuszczających norm poziomu hałasu w porze nocnej, a sporadycznie także w porze dziennej.

Mieszkańcy rejonów ulic Bukowskiej, Bułgarskiej, Polskiej (rejon lotniska Ławica) oraz okolic Marlewa, Minikowa i Świerczewa (rejon lotniska wojskowego w Krzesinach) dotkliwie odczuwają hałas lotniczy. W 2012 r. weszła w życie uchwała Sejmiku Województwa Wielkopolskiego określająca

zasięg obszaru ograniczonego użytkowania¹⁶² wokół Portu Lotniczego Poznań – Ławica. Mieszkańcy tej strefy będą mogli w ciągu najbliższych dwóch lat występować z roszczeniami wobec portu lotniczego za utratę wartości swoich nieruchomości oraz uciążliwość związaną z nadmiernym hałasem. Problem ten dotyczyć może 3,7 tys. gospodarstw domowych¹⁶³.

Odpady komunalne

W 2012 r. na stronie internetowej www.ekokonsultacje.pl kontynuowano kampanię informacyjną pn. „Poznań odzyskuje energię”, której celem jest poinformowanie społeczeństwa, a w szczególności mieszkańców Poznania o projekcie „System gospodarki odpadami dla miasta Poznania”. Głównym elementem projektu jest budowa Instalacji Termicznego Przekształcania Odpadów Komunalnych. W grudniu 2012 r. Miasto Poznań w trybie dialogu konkurencyjnego wybrało partnera prywatnego do realizacji inwestycji (tzw. Kontraktu nr 1)¹⁶⁴. Projekt będzie realizowany przy zastosowaniu hybrydowego modelu partnerstwa publiczno-prywatnego, łączącego wykorzystanie krajowych środków publicznych, środków unijnych i kapitału prywatnego.

Podstawowym elementem systemu gospodarki odpadami jest zbieranie odpadów w sposób selektywny. Akcja taka prowadzona jest od 2000 r. Zbiórka makulatury, szkła, tworzyw sztucznych i metali odbywa się na dwa sposoby – w pojemnikach i workach.

W 2012 r. odebrano od mieszkańców: 9,8 tys. ton makulatury, 8,2 tys. ton szkła, 5,4 tys. ton tworzyw sztucznych oraz 938 ton metali. Przyczyniło się to do osiągnięcia ponad 30-procentowego poziomu recyklingu i przygotowania tego rodzaju odpadów do ponownego użycia.

¹⁶² Obszar ograniczonego użytkowania (OOU) dzieli tereny wokół Portu Lotniczego Poznań – Ławica, należące do Miasta Poznania oraz Przeźmierowa (gm. Tarnowo Podgórne), na dwie strefy (wewnętrzna i zewnętrzna). Strefa wewnętrzna narażona jest na większy dyskomfort związany z hałasem. OOU obejmuje także dwa pasy ciągnące się na wschód wzdłuż ul. Bukowskiej i na zachód w głąb Przeźmierowa. Na terenie OOU nie można budować nowych obiektów użyteczności publicznej.

¹⁶³ Strefa dla lotniska w Krzesinach zostanie prawdopodobnie wyznaczona przez Sejmik Województwa Wielkopolskiego dopiero za kilka lat. Jednocześnie toczą się spory prawne dotyczące interpretacji, czy strefa wyznaczona w 2008 r., na skutek orzeczenia NSA, przestała obowiązywać w 2011 r.

¹⁶⁴ Inwestycję zrealizuje firma SITA Zielona Energia Sp. z o.o. z kapitałem francuskim. Kontrakt nr 1 obejmuje: zaprojektowanie, wybudowanie, sfinansowanie, zarządzanie i utrzymanie kompletnej Instalacji Termicznego Przekształcania Odpadów Komunalnych (ITPOK) o nominalnej wydajności przetwarzania odpadów komunalnych do 210 tys. mg/rok w technologii spalania odpadów w piecu rusztowym, wyposażonej w pólusuchą instalację oczyszczania spalin.

W 2012 r. w ramach obecnie działającego miejskiego systemu zbiórki odpadów problemowych, koordynowanego przez Zakład Zagospodarowania Odpadów¹⁶⁵, zebrano łącznie 16,6 ton przeterminowanych leków oraz 13,2 ton baterii małogabarytowych segregowanych przez mieszkańców do specjalnych pojemników. W Poznaniu funkcjonują dwa Punkty Selektywnego Zbierania Odpadów Komunalnych (PSZOK), jeden taki punkt działa ponadto na składowisku odpadów w Suchym Lesie. Punkty te wspierane są przez „Gratowóz”, odbierający od mieszkańców zużyty sprzęt elektryczny i elektroniczny. Do stacjonarnych punktów można dostarczać również odpady wielkogabarytowe, np. stare meble, zużyty sprzęt elektroniczny, a także przepalone świetlówki, zużyty olej i inne odpady problemowe powstające w gospodarstwie domowym. W ramach systemu zbiórki odpadów problemowych (wielkogabarytowych i niebezpiecznych) zebrano łącznie 2518,5 ton odpadów. Kompostownia na składowisku w Suchym Lesie przetworzyła 9913,2 ton odpadów zielonych ulegających biodegradacji. Wytworzony kompost był następnie sprzedawany jako nawóz organiczny pod marką „Agro-Felek”. W ramach akcji „Poznańskie choinki wracają do środowiska” zebrano 2,6 tys. świątecznych drzewek o wadze 11,8 ton. Pogotowie Czystości usunęło 1,7 tys. martwych zwierząt i ptaków, zebrało 47,8 ton odpadów oraz uporządkowało tereny o powierzchni 64,1 tys. m².

Zarządzane przez Miasto Poznań składowisko w Suchym Lesie o łącznej powierzchni 61,5 ha spełnia wszystkie wymagania prawne w zakresie ochrony środowiska. Na jego terenie funkcjonują nowoczesny system oczyszczania odcieków ze składowiska oraz elektrownia biogazowa wykorzystująca powstający samoistnie metan i produkująca 6 MWh energii elektrycznej rocznie. Na terenie składowiska zgromadzono 4,75 mln m³ odpadów, co oznacza że stopień wypełnienia składowiska wynosi 80,5%. Przewiduje się, że zakończenie jego eksploatacji nastąpi ok. 2028 r.

W lipcu 2012 r. na terenie Punktu Selektywnego Zbierania Odpadów Komunalnych („Gratowiska”) przy ul. Wrzesińskiej otwarto „Punkt Drugie Życie Przez Powtórne Użycie”. Punkt ten pozwala na pozostawienie przez mieszkańców rzeczy, które mogą zostać użyte przez innych. Uruchomiony został także serwis internetowy e-gratowisko, który umożliwia umieszczanie ogłoszeń o chęci nieodpłatnego oddania sprawnych urządzeń i innych przedmiotów.

Poznań należy do Związku Międzygminnego „Gospodarka Odpadami Aglomeracji Poznańskiej”, do którego oprócz Poznania przystąpiło także dziewięć gmin (Buk, Czerwonak, Kostrzyn, Kleszczewo, Murowana

¹⁶⁵ 30 czerwca 2012 r. samorządowy zakład budżetowy Zakład Zagospodarowania Odpadów został zlikwidowany w celu przekształcenia w spółkę z ograniczoną odpowiedzialnością (Uchwała nr XXXI/452/VI/2012 RMP z 22 maja 2012 r.)



Goślina, Oborniki, Pobiedziska, Suchy Las i Swarzędz). Utworzony związek przejął zadania własne gmin z zakresu gospodarowania odpadami komunalnymi. Zgromadzenie związku w marcu 2013 r. podjęło uchwałę organizującą nowy system gospodarowania odpadami komunalnymi, który zostanie uruchomiony do lipca 2013 r.

Odpady przemysłowe

W 2011 r. poznańskie zakłady przemysłowe wytworzyły 577 tys. ton odpadów technologicznych szkodliwych dla środowiska (o 17% mniej niż rok wcześniej). Oznacza to, że na 1 km² powierzchni miasta przypadało 2,2 tys. ton odpadów. Mimo iż Poznań zajmuje drugie (po Koninie) miejsce wśród powiatów województwa wielkopolskiego pod względem ilości wytworzonych odpadów przemysłowych, odpady te nie stanowią obecnie poważniejszego zagrożenia dla środowiska. Ponad 97% z nich poddawanych jest odzyskowi lub unieszkodliwieniu, w tym zaledwie niespełna 1% składowaniu. Większość odpadów przemysłowych wywożona i utylizowana jest poza Poznaniem, gdzie są wykorzystywane, poddawane procesom prowadzącym do odzyskania z nich substancji, materiałów, energii lub unieszkodliwiane.

W 2012 r. na terenie miasta Poznania zakończyła się rekultywacja terenu zakładu H. Cegielski – Poznań SA oraz obszaru powojkowego przeznaczonego pod zabudowę usługową przy ul. abpa A. Baraniaka. Z terenu Poznania usunięto łącznie ok. 3 tys. ton odpadów (masy ziemne, gruz, azbest).

W celu racjonalnego gospodarowania zasobami geologicznymi złóż kopalin (kruszywo naturalne), prowadzony jest nadzór administracyjny nad eksploatacją kruszywa w obrębie trzech obszarów górniczych.

Tereny zielone

Poznań ma ukształtowaną na przestrzeni ostatnich ok. 100 lat strukturę opartą o układ krzyżowo-pierścieniowy, w którym kliny zieleni, wykorzystując naturalne ukształtowanie dolin, wdzierają się do wnętrza miasta (co uznawane jest za rozwiązanie wzorcowe). Ilość zieleni przypadającej na mieszkańca miasta jest bardzo korzystna – na każdego poznańianka przypada ok. 120 m² powierzchni zieleni wraz z terenami leśnymi w mieście.

W celu utrzymania równowagi pomiędzy istniejącymi zasobami przyrodniczymi a powiększającą się powierzchnią terenów zurbanizowanych, konieczne jest zachowanie i objęcie ochroną terenów szczególnie cennych



przyrodniczo, w szczególności tych występujących i pokrywających się z istniejącym układem pierścieniowo-klinowym. Na terenie Poznania systematycznie zwiększa się liczba i powierzchnia obszarów cennych przyrodniczo, objętych ochroną prawną. W 2012 r. Rada Miasta Poznania przyjęła uchwałę¹⁶⁶ w sprawie ustanowienia użytku ekologicznego „Strzeszyn”. Liczba form ochrony przyrody wzrosła do 44 (o łącznej powierzchni 857,32 ha), wśród których znajdują się dwa rezerваты przyrody (Meteoryst Morasko i Żurawiniec), trzy obszary Natura 2000 (Fortyfikacje w Poznaniu, Biedrusko, Dolina Samicy), obszar chronionego krajobrazu „Dolina Cybi-

ny w Poznaniu”, cztery użytki ekologiczne (Traszki Ratajskie, Bogdanka I, Bogdanka II, Strzeszyn) oraz 34 pomniki przyrody (pojedyncze drzewa, grupy drzew i aleje pomnikowe, głazy narzutowe).

Tereny zielone zajmują w Poznaniu 68 km² i stanowią 26% całego obszaru miasta. Ponad połowa ich ogólnej powierzchni jest własnością komunalną zarządzaną przez Miasto Poznań. W 2012 r. mieszkańcy mogli korzystać z 42 ogólnodostępnych parków i 117 zieleńców komunalnych o łącznej powierzchni 432 ha, a także z zieleni osiedlowej, zagospodarowanych rekreacyjnie terenów leśnych, ogrodów zoologicznych i dydaktycznych oraz Palmiarni Poznańskiej. Do ogólnodostępnych terenów zielonych zaliczyć należy 304 ha trawników, 365 ha zieleni ulicznej, 22 cmentarze

¹⁶⁶ Uchwała nr XLII/652/VI/2012 z 18 grudnia 2012 r.



oraz 89 działkowych ogrodów rodzinnych, coraz częściej otwartych dla wszystkich mieszkańców w sezonie wegetacyjnym.

W ramach prac konserwacyjno-porządkowych prowadzonych przez jednostki miejskie zasadzono 4,4 tys. drzew, 32,8 tys. krzewów i pnączy¹⁶⁷. Wykonywano także prace pielęgnacyjne na ogólnodostępnych trawnikach, konserwację małej architektury znajdującej się w parkach i na zieleniach, a także czynności z zakresu ochrony roślin, utrzymania dróg parkowych i schodów terenowych. Prowadzono również działania w ramach programu ratowania starych, cennych z przyrodniczego i społecznego punktu widzenia drzew, m.in. monitoring rozwoju szrotówka kasztanowcowiaczka oraz opracowanie metod ograniczenia jego populacji na terenie zieleni miejskiej¹⁶⁸. Powadzone zabiegi ograniczające populację groźnego szkodnika kasztanowców polegały m.in. na rozwieszeniu pułapek feromonowych.

W 2012 r. wykonano rewaloryzację parków im. r. Maciejewskiego¹⁶⁹, Jana Pawła II oraz parku między mostami Królowej Jadwigi i św. Rocha oraz remont infrastruktury w parku Cytadela¹⁷⁰. Kontynuowano także prace rewaloryzacyjne w parku im. S. Moniuszki oraz budowę parku Rataje między os. Bohaterów II Wojny Światowej, os. Polan a os. Jagiellońskim.

W ramach współpracy z jednostkami pomocniczymi – osiedlami wykonywano nowe nasadzenia drzew oraz modernizowano i doposażano tereny rekreacyjno-sportowe (m.in. siłownie zewnętrzne) i parkowe, a także place zabaw. Utrzymywano 11 systemów automatycznego nawodnienia zieleni w centrum miasta. W ramach zadania „Bezpieczne przestrzenie” uporządkowano tereny przy ulicach Juraszów, Lotniczej, Buczka/Kołątaja i Korfantego/Tyca. Przeprowadzono prace kamieniarskie w kwaterze Lotników na Cmentarzu Garnizonowym na Cytadeli.

W ramach specjalistycznych prac związanych z bieżącym utrzymaniem obiektów zieleni miejskiej wyremontowano liczący 1,2 tys. mb odcinek Wartostrady, czyli szlaku pieszo-rowerowego na odcinku od ul. Garbary do ul. Ugory wzdłuż rzeki Warty.

W ramach rozwoju miejsc zieleni i rekreacji na obszarze śródmieścia wykonano koncepcję rewitalizacji Al. Marcinkowskiego na odcinku od ul. Solnej do ul. 23 Lutego oraz rewitalizację zieleni przed Hotelem Rzymskim. Wykonano także boiska street-ball, ustawiono 16 ławek na pl. Cyryla Ratajskiego oraz posadzono 57,6 tys. tulipanów na placach Kolegiackim

¹⁶⁷ Zarząd Zieleni Miejskiej zasadził także 180,5 tys. kwiatów wiosennych i letnich.

¹⁶⁸ Badania naukowe wykonał prof. dr hab. Tadeusz Baranowski.

¹⁶⁹ Wykonano rewaloryzację fontanny, wybudowano alejki z nawierzchni kamiennych i forum akademicum, wykonano oświetlenie parku oraz założono trawnik na powierzchni 2 tys. m².

¹⁷⁰ Wykonano remont nawierzchni tarasów i schodów oraz balustrad wokół Baru Piknik, dokonano rozbiórki toru rowerowego, wykonano kartę informacyjną dla amfiteatru na Cytadeli oraz prace naprawcze przy pomniku ZWM na Cmentarzu Bohaterów Polskich.

i Karmelickim, w parkach im. F. Chopina i im. S. Moniuszki, na Al. Marcinkowskiego i al. Niepodległości, przy pomniku Jana Pawła II oraz na Błoniach Wildeckich.

Prowadzono także finansowane przez Wielkopolski Urząd Wojewódzki prace porządkowe i konserwatorskie na grobach wojennych zlokalizowanych na cmentarzach wojskowych na Cytadeli, cmentarzach komunalnych oraz siedmiu cmentarzach parafialnych.

W lasach komunalnych o powierzchni 2467 ha¹⁷¹ prowadzono niezbędne zabiegi z zakresu hodowli i ochrony lasu, planowych cięć, ochrony przeciwpożarowej oraz zagospodarowania rekreacyjnego. Na terenie lasów komunalnych znajdowały się cztery place gier i zabaw, 34 polany rekreacyjne, stok saneczkowy, cztery punkty widokowe, 84 km dróg i ścieżek rekreacyjnych, 15 km dróg konnych, pięć ścieżek przyrodniczo-leśnych, 4,4 km tras badawczo-edukacyjnych oraz plac do ćwiczeń dla osób powyżej 50. roku życia.

W 2012 r. zmniejszyła się liczba zwiedzających ogrody zoologiczne (o 5%) i obiekty Palmiarni Poznańskiej (o 10%). Łącznie odwiedziło je 495 tys. osób, tj. o 38 tys. mniej niż rok wcześniej. Zarówno Ogród Zoologiczny, jak i Palmiarnia Poznańska prowadziły liczne działania w celu uatrakcyjnienia swoich ofert. W palmiarni oraz w pobliskim parku Wilsona zorganizowano 66 imprez wystawienniczych i artystycznych. Prowadzono także prace modernizacyjne instalacji wewnątrz pawilonów. Kolekcja zwierząt w Nowym Zoo wzbogaciła się o liczne cenne okazy, m.in. drzewołaza złocistego, włośchatkę, lemura katta, rysia europejskiego, jelenia baweńskiego czy kapibarę. Ponadto na terenie Nowego Zoo rozpoczęto przygotowania do budowy niedźwiedziarni, a w Starym Zoo zakończono przebudowę pawilonu zwierząt zmiennocieplnych.

Na terenie Poznania znajdowało się 89 rodzinnych ogrodów działkowych, które zajmowały powierzchnię 786 ha i zrzeszały 18,7 tys. członków. Od kilku lat zapotrzebowanie na ogródki działkowe jest mniejsze, a występujące potrzeby są zaspokajane dzięki działkom pozostawianym przez dotychczasowych użytkowników.

W Poznaniu znajdują się 22 cmentarze o łącznej powierzchni 252 ha. Największą powierzchnię (191 ha) mają cmentarze komunalne Junikowo i Miłostowo, na których w 2012 r. pochowano 3,5 tys. zmarłych, w tym 1,2 tys. osób skremowanych. Na koniec roku liczba wolnych miejsc grzebalnych wynosiła 8,1 tys. Na stronie internetowej Miasta Poznania dostępna jest wyszukiwarka grobów obejmująca cmentarze komunalne Junikowo i Miłostowo, Cmentarz Zasłużonych Wielkopolan oraz kilka cmentarzy parafialnych.

¹⁷¹ Wzrost w ciągu roku o 46 ha.

Gospodarka przestrzenna oraz gospodarowanie nieruchomościami

Planowanie przestrzenne

Na koniec 2012 r. ustaleniami obowiązujących miejscowych planów zagospodarowania przestrzennego (mpzp) lub procedurą ich przygotowania objętych było łącznie 17 386,4 ha, tj. 66,4% powierzchni miasta. Dla terenu Poznania uchwalone były 163 mpzp obejmujące obszar 9320,4 ha, tj. 35,6% powierzchni miasta. W opracowaniu pozostawało 125 planów, które objęły 8 295,5 ha, tj. 32% powierzchni Poznania. W 2012 r. uchwalonych zostało 19 mpzp, którymi objęto tereny o powierzchni 689 ha, tj. 2,6% powierzchni miasta. Dotyczyły one następujących rejonów: „Spławie – rejon ulicy Glebowej”, tereny położone przy ul. Starołęckiej obok strumienia Czapnica, „Michałowice – Bobrownicka”, „Kopanina – Rudnicze A”, „Osiedle Lecha cz. A”, „Osiedle Rusa”, „Krzeszyny – rejon ulicy Tarnowskiej cz. B”, „Morasko – Radojewo – Umultowo” w rejonie Strumienia Różanego i ul. Umultowskiej, „Rezerwat Żurawiniec”, „Morasko – Radojewo – Umultowo” cz. Umultowo Wschód cz. A, „Morasko – Radojewo – Umultowo” w rejonie ulic Hodowlanej i Szklarniowej, „Stary Rynek – Szkolna”, „Rejon Ostrowa Tumskiego” część katedralna, „Plac Wielkopolski” kwartał ulic Wronieckiej, Mokrej, Żydowskiej i Kramarskiej, „Rejon ulic Dominikańska – Szewska”, „Dolina Głuszynki cz. B”, „Rejon ul. Porzeczkowej i cieku Łężynka” oraz zmiany mpzp dla obszaru północnej części „Południowo-Zachodniego Klina Zieleni” obszar B. W 2012 r. rozpoczęto opracowywanie 15 mpzp, które objęły obszar 1251,3 ha, tj. 4,8% powierzchni miasta. W sprawach opracowywanych mpzp w 2012 r. przeprowadzono 27 konsultacji społecznych oraz 13 dyskusji publicznych.

W 2012 r. Rada Miasta Poznania podjęła uchwałę¹⁷² o przystąpieniu do sporządzenia Studium uwarunkowań i kierunków zagospodarowania przestrzennego miasta Poznania¹⁷³.

¹⁷² Uchwała Rady Miasta Poznania nr XLI/612/VI/2012 z 20 listopada 2012 r.

¹⁷³ Studium uwarunkowań i kierunków zagospodarowania przestrzennego przyjęte uchwałą Rady Miasta Poznania nr XXXI/299/V/2008 z 18 stycznia 2008 r. wymaga zmian, ponieważ od czasu jego uchwalenia zmieniły się niektóre uwarunkowania faktyczne i prawne, mające wpływ na aktualność dokumentu.

Ruch budowlany

Na 1,4 tys. wniosków o wydanie decyzji o warunkach zabudowy (o 17,2% mniej niż w 2011 r.), wydano 1,3 tys. decyzji w przedmiocie ponad 1,3 tys. lokalizacji (odpowiednio o 20,1% i 25,1% mniej niż w 2011 r.). W zakresie lokalizacji inwestycji celu publicznego, na 236 złożonych wniosków o wydanie decyzji o ustaleniu celu publicznego (o 10,3% mniej niż w 2011 r.), wydano 194 decyzje (o 13,4% mniej niż w 2011 r.). Na 3,6 tys. złożonych wniosków o pozwolenie na budowę (o 7,9% mniej niż w 2011 r.), wydano 3,1 tys. decyzji w przedmiocie 3,3 tys. lokalizacji (odpowiednio o 2,6% i 2,1% mniej niż w 2011 r.).

W celu zachowania porządku prawnego w budownictwie i zapewnienia bezpieczeństwa użytkowników obiektów budowlanych, przeprowadzono kontrole: obiektów budowlanych, w których znajdują się dyskoteki, puby, itp.; obiektów małej architektury znajdujących się na placach zabaw; obiektów związanych z UEFA EURO 2012™; obiektów wielkopowierzchniowych; urządzeń reklamowych; zabudowy na terenie Rodzinnych Ogrodów Działkowych; przebudowanych lokali mieszkalnych należących do Miasta Poznania. W 2012 r. przeprowadzono łącznie 1,3 tys. kontroli, w tym: 307 obowiązkowych, 163 utrzymania i stanu technicznego obiektu, 175 sprawdzających wykonanie obowiązków, 455 oględzin, 167 poprawności wykonania robót, 26 zakończonej budowy. Wydano 750 decyzji i 252 postanowienia w zakresie określonym ustawą Prawo budowlane.

Do nadzoru budowlanego zgłoszono rozpoczęcie budowy 244 budynków mieszkalnych jednorodzinnych, 30 budynków wielorodzinnych z ok. 3 tys. mieszkań oraz 96 budynków niemieszkalnych. Odpowiadając na wystąpienia inwestorów, wydano: 74 decyzje pozwolenia na użytkowanie budynków wielorodzinnych, 64 – jednorodzinnych, 38 – handlowo-usługowych, 17 – przemysłowych, a także 73 dla instalacji wewnętrznych i urządzeń inżynierskich. Odebrano zawiadomienia o zakończeniu budowy w przypadku niewymagających decyzji pozwolenia na budowę 374 ukończonych budynków mieszkalnych jednorodzinnych i 1,3 tys. instalacji wewnętrznych.

Miejski Program Rewitalizacji

W 2012 r. uchwalona została trzecia edycja Miejskiego Programu Rewitalizacji dla Miasta Poznania, co umożliwiło beneficjentom skorzystanie ze środków przeznaczonych na ten cel. W ramach programu realizowano współfinansowany przez Unię Europejską projekt „Rewitalizacja w budowie, tworzymy zręby rewitalizacji w Polsce”. Na obszarach objętych programem rewitalizacji, tj. Śródce, Chwaliszewie i Jeżycach, prowadzono działania społeczne, edukacyjne i kulturalne. Objęły one dziewięć bloków tematycznych,

takich jak: „Odmień swoje podwórko”, „Biura Mieszkańców”, „Koalicje lokalne i Dzielnicjada”, „Szkolenia zawodowe”, „Uniwersytet Alternatywny”, „Edukacja architektoniczna”, „Ulotki o kamienicach”, „Poznaj historię swojej rodziny” oraz „Teatr z klasą”. W ich ramach zrealizowano wiele inicjatyw, m.in.: odmieniono 20 podwórek oraz cztery miejsca publiczne na Jeżycach, Wildzie, Śródcie, Chwaliszewie i Starym Mieście, zorganizowano Dzielnicjady pt. „Czysta dzielnica”, „Dzielnica przyjazna dzieciom”, „Tropem tradycji – odkrywanie i ożywianie zwyczajów dzielnicy” oraz „Magia mojej dzielnicy”. Przeprowadzono także szereg szkoleń, wykładów oraz warsztatów: pięć rodzajów szkoleń; wykłady przybliżające mieszkańcom tematykę programu „Czym jest rewitalizacja?”; warsztaty w ramach „Teatru z klasą” przybliżające uczestnikom wiedzę dotyczącą spraw organizacyjnych, historii teatru,

reżyserii; wykłady i warsztaty w ramach „Śródeckiego Uniwersytetu Alternatywnego”. Łącznie w projekcie wzięło udział ponad 730 osób. W realizację programu rewitalizacji wpisały się ponadto m.in. takie inicjatywy podjęte w ciągu roku, jak: 14 przechadzek z cyklu „Kino, kawiarnia i spacer”, utworzenie w tzw. korycie rzeki Warty Plaży Miejskiej, którą wyposażono m.in. w leżaki, boisko do siatkówki plażowej i prysznic, zainstalowanie iluminacji świątecznej na ul. Chwaliszewo z okazji Świąt Bożego Narodzenia. W ramach programu Miasto Poznań wsparło także organizację wielu imprez plenerowych, które sprzyjały zwiększeniu aktywności oraz pogłębieniu poczucia tożsamości społecznej, m.in.: Średniowiecznego Targu Śródeckiego, Dnia Sąsiada, Biegu Kelnerów, Wigilii dla mieszkańców oraz piątych urodzin mostu Jordana. Wychodząc naprzeciw oczekiwaniom



mieszkańców, zorganizowano także dwa spotkania informacyjne z przedstawicielami Zarządu Komunalnych Zasobów Lokalowych.

W 2012 r. przyjęto założenia i kierunki dla „Zintegrowanego Programu Odnowy i Rozwoju Śródmieścia Poznania na lata 2014–2030”, który opracowano na podstawie wyników przeprowadzonych konsultacji społecznych¹⁷⁴ oraz debaty publicznej o rozwoju i odnowie śródmieścia Poznania¹⁷⁵. Podstawowym celem programu będzie stworzenie podstawy dla zintegrowanej polityki Miasta Poznania wobec śródmieścia, przełamującej dotychczasowe podziały kompetencyjne, uwzględniającej współpracę różnego rodzaju partnerów i podmiotów, wyznaczającej realne działania, prowadzące do trwałego i zrównoważonego rozwoju społecznego, kulturowego, przestrzennego i gospodarczego śródmieścia Poznania.

Zarządzanie nieruchomościami miejskimi

Na koniec 2012 r. w zasobie komunalnym znajdowało się 35,2 tys. obiektów o łącznej powierzchni 115 mln m². Największą część zasobu stanowiły grunty (90,7% całkowitej powierzchni obiektów komunalnych). W 2012 r. sprzedano 506 lokali mieszkalnych¹⁷⁶ oraz dziewięć lokali użytkowych, nabyto 17¹⁷⁷ działek o powierzchni 54,5 tys. m². W drodze umowy zamiany nieruchomości do zasobu nabyto 56 działek w całości oraz 10 działek w części o łącznej powierzchni 153,6 tys. m².

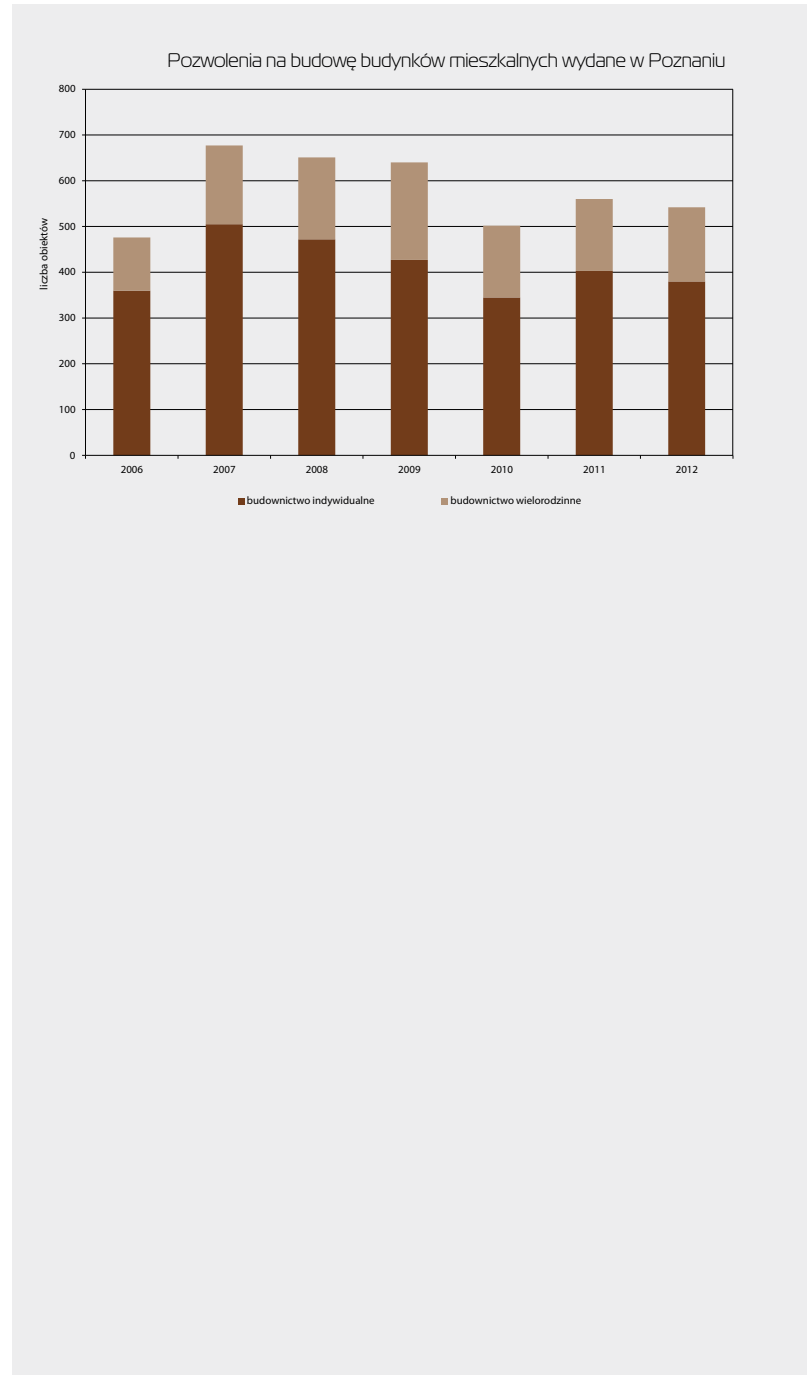
Na koniec roku obowiązywało 5,2 tys. umów dzierżawy gruntów komunalnych o łącznej powierzchni 603,4 ha. W ciągu roku zawarto 538 nowych umów obejmujących powierzchnię 369,9 tys. m².

¹⁷⁴ Przeprowadzonych przez Komisję Rewitalizacji Rady Miasta Poznania i Instytut Socjologii Uniwersytetu im. Adama Mickiewicza.

¹⁷⁵ Współorganizatorami debaty – obok Komisji Rewitalizacji – były m.in. śródmiejskie rady osiedli oraz organizacje pozarządowe (Rada Osiedla Stare Miasto, Rada Osiedla Jeżyce, Rada Osiedla Wilda, Rada Osiedla Św. Łazarz, Rada Osiedla Ostrów Tumski – Śródka – Zawady – Komandoria, Stowarzyszenie „Inwestycje dla Poznania”, Stowarzyszenie „My-Poznaniacy”, Sekcja Rowerzystów Miejskich, Stowarzyszenie „Mobilny Poznań”, Stowarzyszenie „Piękne Jeżyce”, Stowarzyszenie „Chwaliszewo” oraz Wielkopolskie Zrzeszenie Handlu i Usług). W trakcie debat swoje głosy i opinie, obok mieszkańców oraz użytkowników śródmieścia Poznania, prezentowali przedstawiciele różnych organizacji pozarządowych i instytucji publicznych, środowisk kulturotwórczych, gospodarczych, naukowych oraz ekspertów, w tym m.in. socjologów, urbanistów, architektów, historyków sztuki, ekonomistów, specjalistów z zakresu transportu, planowania przestrzennego i rewitalizacji miast. Korzystano z prezentowanych danych statystycznych.

¹⁷⁶ Średnia cena 1 m² powierzchni lokalu mieszkalnego wg ceny rzeczoznawcy majątkowego wyniosła 3 850 zł. Średnia cena 1 m² powierzchni lokalu mieszkalnego po uwzględnieniu przysługujących bonifikat wyniosła 545 zł.

¹⁷⁷ M.in. przy ulicach Browarnej, Lutosławy, Chociebora oraz ul. Lechickiej pod budowę III ramy komunikacyjnej, a także przy ulicach Leśnowolskiej i Dąbrowskiej na cele oświatowe.





Miasto Poznań kontynuowało realizację „Wartostrady” – sieci dróg rowerowych i pieszych wzdłuż Warty¹⁷⁸. Do uatrakcyjnienia terenów nadwarciańskich przyczyni się także realizacja polsko-holenderskiego projektu „Partnerstwo na rzecz Warty”. Celem inicjatywy jest przygotowanie kompleksowego programu rozwoju Warty, stanowiącego podstawę przyszłego zagospodarowania jej nadbrzeży na poznańskim odcinku. Projekt ten jest dofinansowany przez rząd Królestwa Niderlandów. W 2012 r. opracowano „Strategię rozwoju rzeki Warty”. Dokument zawiera m.in. analizy stanu bezpieczeństwa powodziowego i aktualnego sposobu wykorzystania obszarów nadrzecznych oraz proponowane kierunki zmian funkcjonalno-przestrzennych terenów nadwarciańskich w Poznaniu.

W ramach realizacji zadań związanych z geodezją, kartografią oraz gospodarką nieruchomościami aktualizowano kataster miejski i mapę zasadniczą, prowadzono postępowania w sprawach podziałów nieruchomości¹⁷⁹, ustalania numeracji porządkowej nieruchomości oraz nazewnictwa ulic i placów, zwrotu nieruchomości, ustalenia odszkodowania za działki oraz opłat adiacenckich¹⁸⁰ i planistycznych. W 2012 r. rozbudowano także System Informacji Przestrzennej. Wykonane prace objęły dalszą rozbudowę zakresu informacyjnego systemu, porządkowanie Centralnej Bazy Danych, wdrażanie przyjętych standardów pozyskiwania danych, utworzenie jednolitej Centralnej Bazy Danych opartej na bazie Oracle.

Mieszkalnictwo

Warunki mieszkaniowe

Na koniec 2012 r. w Poznaniu znajdowało się 242,8 tys. mieszkań o powierzchni 15,7 mln m². Największa ich część znajdowała się w gestii spółdzielni mieszkaniowych (40,9%), w tym 29,8% podlegało spółdzielczemu prawu własności, a 11,1% użytkowanych było na zasadzie mieszkania lokatorskiego. Prywatną własnością osób fizycznych było 34,1% zasobu, a własnością komunalną Miasta Poznania – 5,4%. Mieszkania społeczno-czynszowe Poznańskiego Towarzystwa Budownictwa Społecznego

¹⁷⁸ W 2012 r. oddano 1,2 km „Wartostrady”.

¹⁷⁹ Zarchiwizowano 6,2 tys. operatów pomiarowych, przygotowano i udostępniono dokumentację dla 7,4 tys. zgłoszeń prac geodezyjnych.

¹⁸⁰ Wysokość opłat adiacenckich ustalonych w wydanych decyzjach związanych z podziałem nieruchomości oraz wybudowaniem urządzeń infrastruktury technicznej wyniosła odpowiednio 3 mln zł i 0,6 mln zł.

stanowiły 1,2%. W pozostałej części zasobów (18,4%), 3,5% stanowiły mieszkania Skarbu Państwa i zakładowe. Zgodnie z wynikami Narodowego Spisu Powszechnego Ludności i Mieszkań z 2011 r. 12% mieszkań nie miało ustalonej własności.

Mieszkania wybudowane przed 1945 r. stanowią 19,9% wszystkich mieszkań, 22,4% mieszkań pochodzi z lat 1945–1970, 31,8% – z lat 1971–1988, a 25,9% – z lat 1989–2012. Większość mieszkań znajduje się w budynkach wielorodzinnych. Najwięcej ludności zamieszkuje w budynkach średniowysokich (od trzech do pięciu kondygnacji), które stanowią 50,2% ogółu powierzchni użytkowej budynków mieszkalnych. W budynkach wysokich (powyżej pięciu kondygnacji) zlokalizowanych jest 23,4% ogólnej powierzchni użytkowej mieszkań, a budynki niskie, jednorodzinne (w zabudowie szeregowej, bliźniaczej i wolnostojącej) stanowią 25,9% powierzchni użytkowej mieszkań w mieście. Tereny zabudowy mieszkaniowej zajmują obszar 3290 ha, co stanowi 12,6% ogólnej powierzchni miasta.

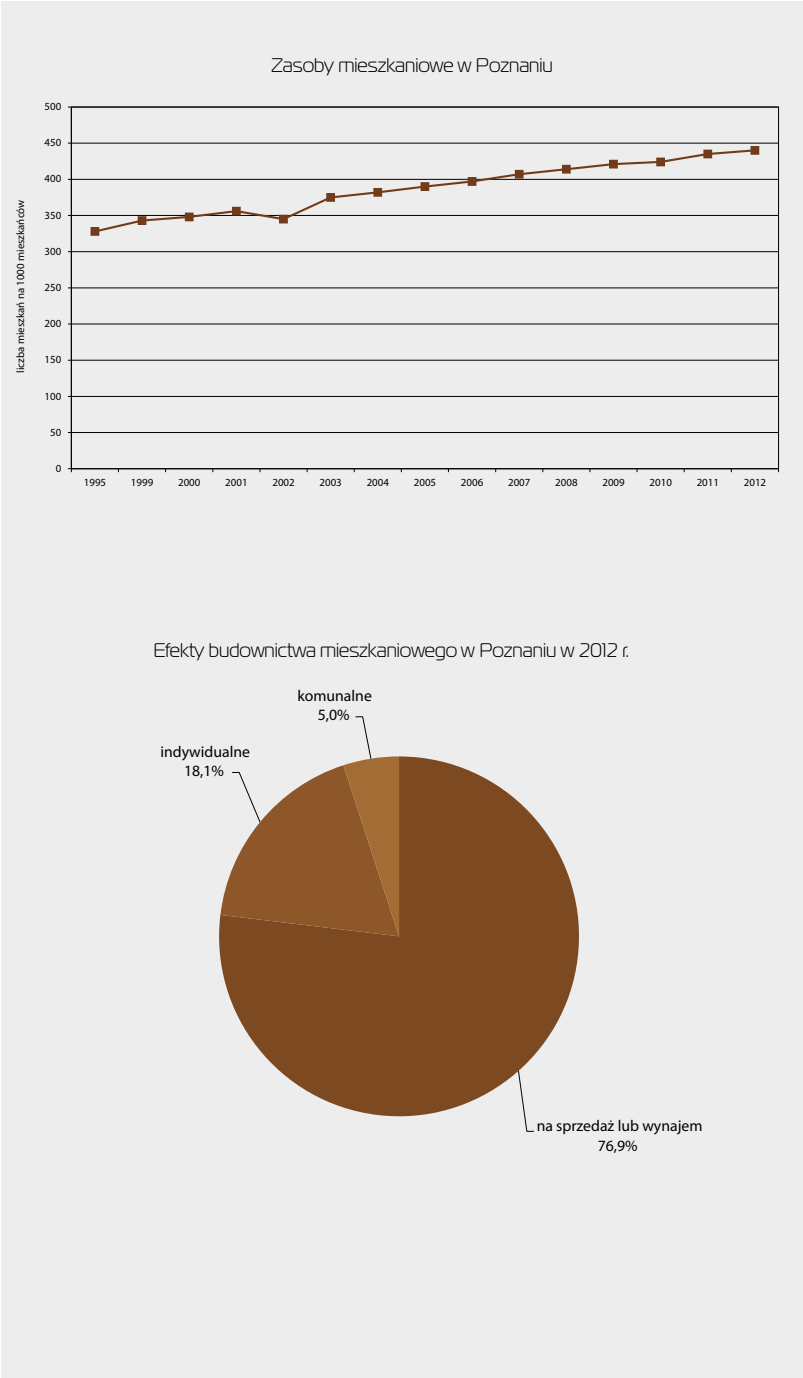
W 2012 r. zasoby mieszkaniowe powiększyły się o 2,7 tys. nowych mieszkań o przeciętnej powierzchni 71 m². Przez ostatnie pięć lat do użytku oddawano rocznie ok. 3 tys. mieszkań. W budownictwo mieszkaniowe inwestowali głównie inwestorzy indywidualni budujący domy jednorodzinne oraz deweloperzy. Średnia powierzchnia użytkowa mieszkania na koniec 2012 r. wynosiła 64,5 m². W przeciętnym mieszkaniu przebywało 2,3 osoby, 99,7% lokali podłączonych było do sieci wodociągowej, 91,8% wyposażonych było w ciepłą wodę użytkową, 85,4% miało instalację centralnego ogrzewania, a 87,3% podłączenie do sieci gazowej.

Komunalne zasoby mieszkaniowe

Na koniec roku w zasobach komunalnych Miasta Poznania znajdowało się 13,1 tys. lokali mieszkalnych, z tego 7,4 tys. w budynkach wspólnot mieszkaniowych i 5,6 tys. w budynkach komunalnych. W 2012 r. 40 osób uzyskało pomoc mieszkaniową w ramach listy realizacyjnej¹⁸¹, a 135 osób skierowano do zawarcia umowy najmu lokalu socjalnego (podpisano 29 umów). Zawarto także 65 umów najmu lokalu zamiennego.

W ramach komunalnego budownictwa mieszkaniowego w 2012 r. oddano do użytku 138 mieszkań, w tym 96 mieszkań w czterech budynkach mieszkalnych wielorodzinnych przy ul. Głuszyna oraz 32 mieszkania w budynku przy ul. Bolka. Kontynuowano również budowę trzech nowych budynków mieszkalnych wielorodzinnych przy ul. Łaskarza, w których

¹⁸¹ 26 osób przez zawarcie umowy najmu lokalu socjalnego i 14 osób przez zawarcie umowy najmu lokalu mieszkalnego.



powstaną 93 mieszkania i trzy lokale użytkowe, oraz podpisano umowę na wybudowanie trzech budynków mieszkalnych wielorodzinnych przy ul. Podolańskiej.

Na koniec roku do realizacji pozostało ok. 2,8 tys. wyroków eksmisyjnych, z tego 1,9 tys. z prawem do lokalu socjalnego, a 352 z prawem do pomieszczenia tymczasowego. Roszczenia odszkodowawcze z tytułu niedostarczenia lokalu socjalnego przez Miasto Poznań w 2012 r. wyniosły 10,3 mln zł.

Opłaty czynszowe w zasobach komunalnych

W 2012 r. wysokość minimalnej miesięcznej stawki czynszowej w mieszkaniach komunalnych wynosiła 4,90 zł/m², wysokość stawki maksymalnej – 9,70 zł/m², a za lokal socjalny – 2,45 zł/m². Zaległości przekraczające dwa miesiące w terminowym regulowaniu opłat czynszowych miało 4,9 tys. najemców (na kwotę 103,1 mln zł). Ściągalność należności utrzymano na poziomie 88,8%.

W 2012 r. Miasto Poznań wypłaciło 57,3 tys. ustawowych dodatków mieszkaniowych w kwocie 16,3 mln zł (o przeciętnej wysokości 285 zł miesięcznie). Otrzymali je przede wszystkim najemcy mieszkań prywatnych (51,2%), zasobów komunalnych (27,2%) oraz spółdzielczych (20,6%). Wypłacono także 3,7 tys. dodatków specjalnych w kwocie 1,4 mln zł (o przeciętnej wysokości 377,7 zł miesięcznie).

Opieka nad małym dzieckiem

Wiek żłobkowy

Ustawa o opiece nad dziećmi w wieku do lat trzech, która weszła w życie w 2011 r., umożliwiła zakładanie żłobków i prowadzenie innych form opieki nad najmłodszymi dziećmi przez gminy, osoby fizyczne, osoby prawne i jednostki organizacyjne nieposiadające osobowości prawnej. Dała też możliwość pozyskania dotacji z Ministerstwa Pracy i Polityki Społecznej na rozwój żłobków lub alternatywnych form opieki. Obowiązek rejestracji placówek niepublicznych¹⁸² ustawa nałożyła na gminę. W efekcie tych zmian opiekę nad dziećmi do lat trzech w 2012 r. sprawowano w czterech

zespołach żłobków miejskich (łącznie 14 placówek), które dysponowały ponad 1,2 tys. miejsc. Ponadto od 2011 r. w Poznaniu zarejestrowano łącznie trzy kluby dziecięce¹⁸³ oraz 17 żłobków niepublicznych¹⁸⁴, zapewniających łącznie 554 miejsca, z których blisko 300 Miasto Poznań dofinansowało w ramach otwartego konkursu ofert na realizację zadania publicznego. W 2012 r. powstał także pierwszy zakładowy żłobek w powiecie poznańskim. Dzięki dofinansowaniu unijnemu przy firmie Solaris Bus&Coach w Bolechowie bezpłatną opieką otoczono 25 dzieci pracowników.

Wskaźnik wykorzystania miejsc w żłobkach publicznych wyniósł 95,6%. Udział dzieci w wieku do trzech lat objętych opieką żłobkową w ogólnej liczbie dzieci w tej grupie wiekowej kształtował się na poziomie ok. 8%¹⁸⁵. Zapotrzebowanie na opiekę nad dziećmi w żłobkach zwiększa się na skutek wzrastającej liczby urodzeń dzieci (w szczególności od 2006 r.). W żłobkach miejskich przeciętny miesięczny koszt utrzymania jednego miejsca w 2012 r. wyniósł nieco ponad 1 tys. zł, a opłata rodziców za pobyt dziecka stanowiła 33% ogólnej kwoty przeznaczanej przez Miasto Poznań na utrzymanie jednego miejsca (w 2011 r. było to 25,7%). W ramach zadań inwestycyjnych przeprowadzono prace modernizacyjne w Zespole Żłobków nr 3 oraz zakupiono wyposażenie i architekturę ogrodową dla zespołów żłobków nr 1 i nr 4.

W 2012 r. Rada Miasta Poznania uchwaliła „Poznański Program Opieki nad dziećmi w wieku do lat trzech na lata 2012–2016”. Głównym celem programu jest zapewnienie do 2016 r. miejsc opieki dla 30% dzieci w wieku żłobkowym. Miasto Poznań otrzymało dotację z resortowego programu „Maluch”¹⁸⁶ na adaptację i doposażenie pomieszczeń w trzech żłobkach miejskich, dzięki czemu liczba miejsc zwiększyła się w nich o 50¹⁸⁷. Kontynuowano również realizację projektu pn. „Alternatywne formy opieki dla dzieci pracowników Urzędu Miasta Poznania”, skierowanego do pracowników Urzędu Miasta Poznania oraz mieszkańców, którzy wychowują dziecko w wieku od ukończenia 20 tygodnia życia do lat trzech i chcą wrócić do pracy z urlopu wychowawczego, macierzyńskiego bądź ojcowskiego. W ramach projektu objęto opieką 15 dzieci w niepublicznym żłobku „Kaczka Dziwaczka”.

¹⁸³ W tym dwa kluby dziecięce w 2012 r.

¹⁸⁴ W tym osiem żłobków w 2012 r.

¹⁸⁵ Dane szacunkowe dot. placówek publicznych i niepublicznych.

¹⁸⁶ Program rozwoju instytucji opieki nad dziećmi do lat trzech „Maluch” na lata 2011–2013 został opracowany przez Ministerstwo Pracy i Polityki Społecznej. Ma on wspomagać jednostki samorządu terytorialnego przez współfinansowanie z budżetu państwa tworzenia i funkcjonowania nowych miejsc opieki nad najmłodszymi dziećmi.

¹⁸⁷ Od 1 stycznia 2013 r.

¹⁸² Dotyczy żłobków i klubów dziecięcych.

Wiek przedszkolny

W 2012 r. Miasto Poznań nadzorowało działalność 116 przedszkoli ogólnodostępnych, pięciu przedszkoli specjalnych oraz 60 szkół podstawowych prowadzących oddziały przedszkolne. Placówki te zapewniały opiekę 15,6 tys. dzieciom, co stanowiło 78% (w 2011 r. – 80,6%) wszystkich dzieci korzystających z opieki przedszkolnej w Poznaniu. Opieka zorganizowana była w 685 oddziałach, z tego w 625 ogólnodostępnych, 29 integracyjnych oraz 31 specjalnych¹⁸⁸. W porównaniu z poprzednim rokiem szkolnym liczba oddziałów¹⁸⁹ zmniejszyła się o 30, a liczba dzieci przyjętych do przedszkoli o 299. Rekrutacja dzieci do placówek przedszkolnych odbywa się przez internetowy system naboru. W 2012 r. objęto nim wszystkie miejskie placówki przedszkolne. Na miejsce przypadło średnio ok. 1,1 kandydata (w 2011 r. – 1,5). W ofercie miejskich placówek wychowania przedszkolnego znajdowały się pakiety zajęć dodatkowych, w tym nieodpłatne zajęcia m.in. z religii, gimnastyki korekcyjnej i logopedii oraz odpłatne zajęcia z języków obcych, rytmiki, tańca, baletu, muzyki, teatru, pływania, plastyki, gry w szachy, jazdy na nartach i łyżwach, jazdy konnej, piłki nożnej, koszykówki, tenisa, karate, taekwondo, judo, aikido, obsługi komputera.

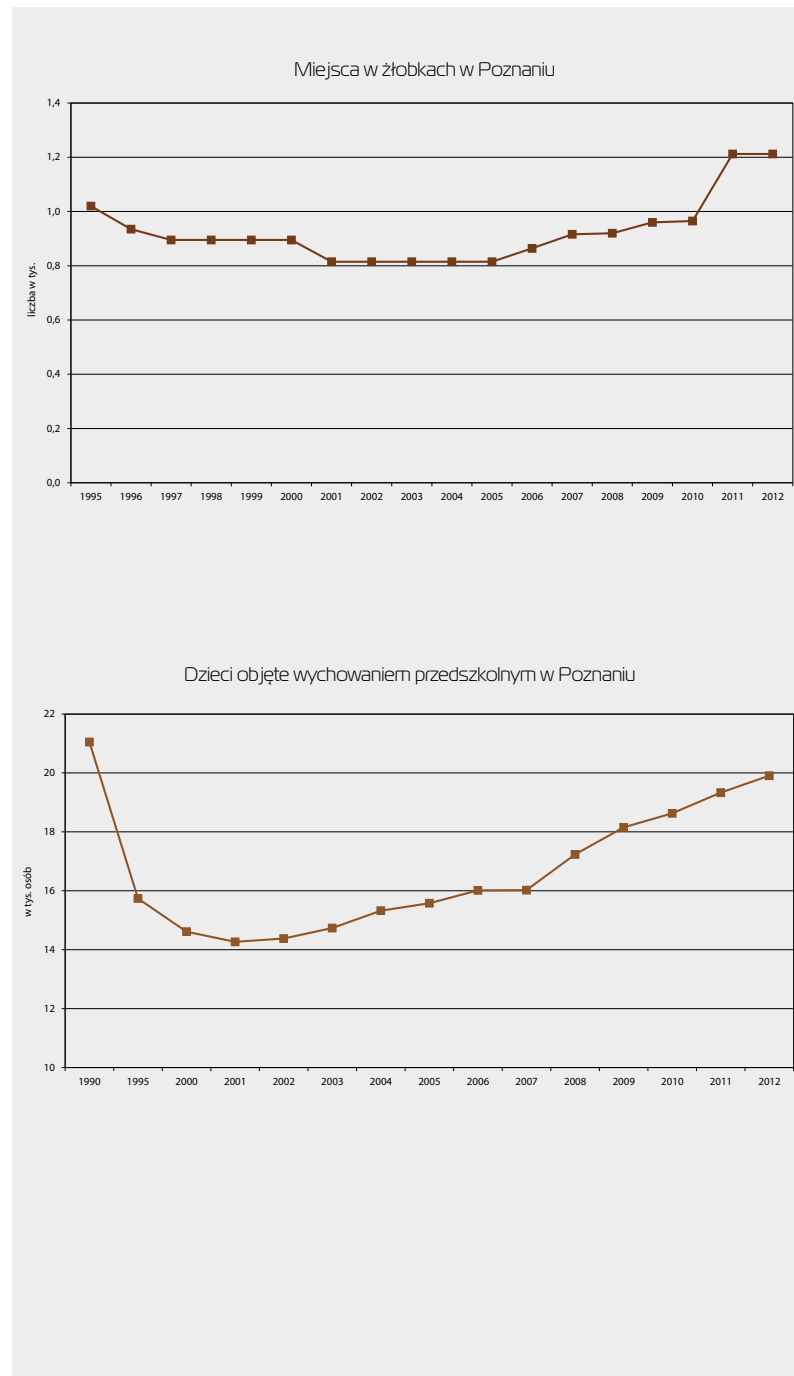
Miasto Poznań nadzorowało także działalność pięciu placówek specjalnych, tj. trzech przyszpitalnych (nr: 107, 108, 111), Przedszkola nr 164 oraz Przedszkola nr 135 w Specjalnym Ośrodku Szkolno-Wychowawczym dla Dzieci i Młodzieży Niepełnosprawnej im. Zbigniewa Tylewicza. Korzystały z nich dzieci z chorobami przewlekłymi, autyzmem, niepełnosprawnością sprzężoną lub ruchową, upośledzeniem umysłowym w stopniu umiarkowanym lub znacznym. Miejskie przedszkola specjalne objęły opieką 271 dzieci (o ok. 3% mniej niż rok wcześniej). Znaczna grupa dzieci dotknięta była więcej niż jednym typem niepełnosprawności.

Zatrudnienie w miejskich placówkach wychowania przedszkolnego w 2012 r. wyniosło ponad 2,7 tys. etatów¹⁹⁰. Wśród pedagogów największą część stanowili nauczyciele mianowani (42,7%), a najmniej liczną – nauczyciele stażyści (7,5%) oraz pedagodzy na etatach zmiennych (3,7%). W przedszkolach miejskich przeciętny miesięczny koszt utrzymania dziecka wraz z wyżywieniem wyniósł 881 zł, a opłata rodziców za pobyt dziecka kształtowała się na poziomie 166 zł.

¹⁸⁸ Liczba obejmuje oddziały specjalne w przedszkolach ogólnodostępnych oraz specjalnych.

¹⁸⁹ W placówkach wychowania przedszkolnego prowadzonych przez Miasto Poznań.

¹⁹⁰ Łącznie z 186 etatami administracyjnymi i 1078 etatami obsługi.



W ramach działań inwestycyjno-remontowych przeprowadzono termorenowację 25 budynków przedszkoli, remonty pomieszczeń i modernizację przedszkolnych placów gier i zabaw.

Opiekę nad dziećmi w wieku przedszkolnym sprawowało także 105 placówek wychowania przedszkolnego prowadzonych przez podmioty inne niż Miasto Poznań. Zapewniły one opiekę dla 4,4 tys. dzieci. Liczba ta zwiększyła się w 2012 r. o 15,2% w porównaniu do 2011 r. Podmioty niepubliczne prowadziły także dwa przedszkola specjalne: „Bartek” Stowarzyszenia Pomocy Osobom z Zespołem Downa oraz „Orzeszek” funkcjonujące przy Dziennym Ośrodku Rehabilitacyjnym. Korzystało z nich 54 dzieci (o 13% mniej niż w 2011 r.).

Oświata

Szkoły nadzorowane przez Miasto Poznań

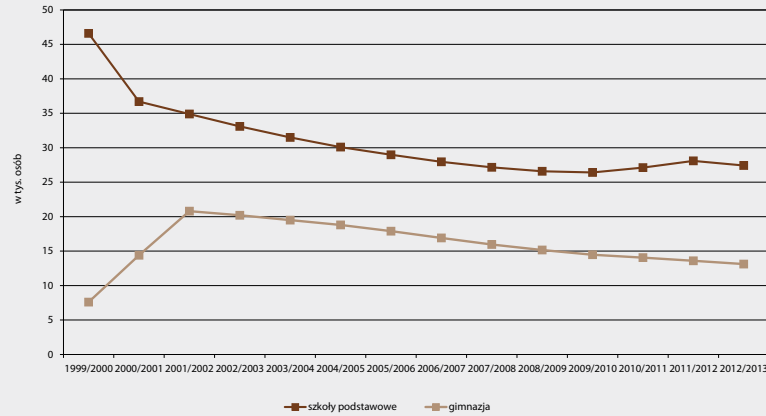
Na koniec września 2012 r. Miasto Poznań nadzorowało działalność 252 szkół, w tym: 68 szkół podstawowych, 48 gimnazjów, 11 szkół zasadniczych zawodowych, 25 techników, trzech liceów profilowanych, 38 liceów ogólnokształcących, sześciu szkół policealnych, czterech szkół artystycznych i 49 szkół specjalnych.

Do miejskich szkół uczęszczało łącznie 51,9 tys. uczniów¹⁹¹ (w tym do szkół podstawowych – 25,1 tys., gimnazjalnych – 11,2 tys., ponadgimnazjalnych – 22,6 tys., policealnych – 0,4 tys., artystycznych – 1 tys.). Udział uczniów szkół samorządowych w ogólnej liczbie uczących się w poznańskich szkołach publicznych i niepublicznych rokrocznie się zmniejsza i w roku szkolnym 2012/2013 wyniósł 74%. Większość uczniów szkół samorządowych uczęszczała do placówek ogólnodostępnych (58,5 tys.), w tym ok. 2,7% stanowili uczniowie szkół dla dorosłych. Około 4,3 tys.¹⁹² młodych ludzi uzdolnionych sportowo rozwijało umiejętności w szkołach sportowych, mistrzostwa sportowego oraz w placówkach z oddziałami sportowymi. Młodzież doskonaliła się w takich dyscyplinach, jak: pływanie, gra w piłkę (nożną, siatkową, ręczną, koszykową), lekka atletyka, kajakarstwo, hokej na trawie, tenis stołowy i ziemny, badminton. Szkoły ściśle współpracowały z poznańskimi klubami sportowymi, stowarzyszeniami i związkami sportowymi m.in. w zakresie

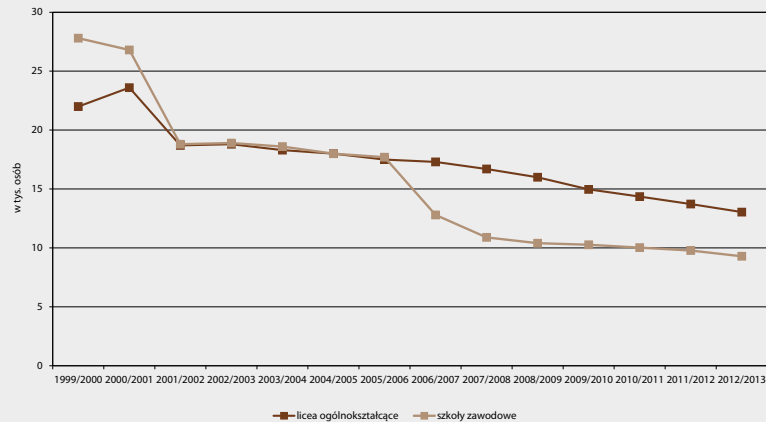
¹⁹¹ Łącznie ze szkołami specjalnymi.

¹⁹² Na poziomach gimnazjalnym i ponadgimnazjalnym.

Uczniowie w szkołach podstawowych i gimnazjach w Poznaniu



Uczniowie w szkołach ponadgimnazjalnych w Poznaniu



szkoleń, zajęć trenerskich oraz organizacji imprez, zawodów i obozów sportowych. Miejskie szkoły na poziomie gimnazjum i liceum ogólnokształcącego umożliwiały również naukę w oddziałach dwujęzycznych, w których zajęcia prowadzone były w wybranym języku obcym. W roku szkolnym 2012/2013 w oddziałach dwujęzycznych¹⁹³ kształciło się ok. 1,4 tys. uczniów, z tego w klasach z językiem angielskim – 35,4%, francuskim – 28,1%, niemieckim – 18,5%, hiszpańskim – 18%. Z kolei II Liceum Ogólnokształcące w Zespole Szkół Ogólnokształcących nr 12 prowadziło oddziały realizujące program pozwalający zdawać międzynarodową maturę, która umożliwia kontynuowanie nauki na wielu prestiżowych uczelniach poza granicami kraju. Artystyczne kształcenie dzieci i młodzieży umożliwiały cztery placówki prowadzone przez Miasto Poznań. Były to trzy szkoły muzyczne i jedna szkoła chóralna. Naukę pobierało w nich łącznie 960 osób. Część dzieci i młodzieży, z uwagi na stan zdrowia, kształciła się w szkołach specjalnych, do których uczęszczało ok. 1,4 tys. osób. Najwięcej z nich kształciło się na poziomie podstawowym i gimnazjalnym (64,7%) oraz zasadniczym zawodowym i przysposabiającym do pracy (24%). Ponadto w szkołach ogólnodostępnych funkcjonowały oddziały specjalne, integracyjne, terapeutyczne, przysposabiające do pracy. Uczęszczało do nich łącznie ok. 1,9 tys. osób, w tym ok. 30% posiadało orzeczenie o potrzebie kształcenia specjalnego.

Poza zajęciami obowiązkowymi wynikającymi z podstawy programowej uczniowie szkół miejskich, w zależności od zainteresowań, mogli uczestniczyć w pozalekcyjnych zajęciach sportowych, kulturalnych, naukowych. Z oferty tej w 2012 r. skorzystała blisko 1/5 uczniów, którzy często uczęszczali na więcej niż jeden rodzaj zajęć. Szkoły prowadziły także centra sportowe organizujące międzyszkolne imprezy sportowe. Kontynuowano również prowadzenie zajęć w ramach klas „Lecha” i Młodzieżowych Uczniowskich Klubów Sportowych. Ponadto w wyniku konkursu „Poznań dla lepszego Poznania”, ogłoszonego przez Miasto Poznań, we wszystkich typach szkół wyłonionych w konkursie odbyły się zajęcia umożliwiające podniesienie poziomu wiedzy uczniów z przedmiotów humanistycznych, matematyczno-przyrodniczych, języków obcych i techniczno-zawodowych. Zarówno uczniowie, jak i nauczyciele uczestniczyli w wielu ciekawych przedsięwzięciach związanych z realizowanymi przez szkoły projektami unijnymi. Dzięki współpracy szkół z uczelniami uczniowie brali udział m.in. w wykładach, seminariach, warsztatach, zajęciach laboratoryjnych i terenowych, programach badawczych, sesjach naukowych i pracach studenckich kół naukowych oraz korzystali z księgozbiorów bibliotek akademickich i materiałów dydaktycznych; pedagodzy doskonalili metody dydaktyczne i korzystali z pomocy kadry

naukowej w opracowywaniu podręczników szkolnych, scenariuszy lekcji i nowych metod nauczania; studenci mieli możliwość odbycia praktyk zawodowych w poznańskich szkołach ponadgimnazjalnych. Poznańskie szkoły popularyzowały wśród dzieci i młodzieży niesienie bezinteresownej pomocy potrzebującym. Uczniowie mogli angażować się m.in. w działalność szkolnych centrów lub klubów wolontariatu.

Placówki oświatowe¹⁹⁴ nadzorowane przez Miasto Poznań w roku szkolnym 2012/2013 zatrudniały osoby na ok. 11,9 tys. etatach¹⁹⁵ (o blisko 5% mniej niż w poprzednim roku szkolnym¹⁹⁶). W ogólnej liczbie zatrudnionych etaty pedagogiczne stanowiły ok. 72,3%, administracyjne – 5,9%, a związane z obsługą szkół – 21,8%. Spośród 8,2 tys. dydaktyków¹⁹⁷ 39% stanowili nauczyciele mianowani, 35,3% dyplomowani, 22,1% kontraktowi, a 3,5% stażyści. Największa liczba pedagogów¹⁹⁸ zajmowała się nauczaniem na poziomie podstawowym (32,2%), a następnie na poziomach: gimnazjum (17,1%), przedszkola (17,0%), liceum ogólnokształcącego (14,1%).

W 2012 r. rozpoczęto budowę Ośrodka Edukacji Teatralnej „Łejery” przy Zespole Szkół nr 4 „Łejery”. Kontynuowano program termorenowacji¹⁹⁹ w 70 placówkach oświatowych, w tym w 19 szkołach podstawowych, 12 gimnazjach, sześciu liceach ogólnokształcących i ośmiu szkołach zawodowych. W związku z reorganizacją placówek oświatowych przeprowadzono modernizacje związane z przystosowaniem pomieszczeń dla utworzonego Zespołu Szkolno-Przedszkolnego nr 1 na os. Władysława Łokietka oraz przeniesieniem klas i pracowni laboratoryjnych ze zlikwidowanego Zespołu Szkół Chemicznych do Zespołu Szkół Licealno-Technicznych. Prowadzono także przygotowania do adaptacji budynku przy ul. Cegielskiego na potrzeby VIII Liceum Ogólnokształcącego. W blisko 200 placówkach oświatowych prowadzono remonty bieżące z wykorzystaniem nowych technologii. Objęły one m.in. remonty dachów²⁰⁰, pomieszczeń, sal gimnastycznych i bloków sportowych²⁰¹. Dzięki programowi rządowemu

¹⁹⁴ Łącznie m.in. z placówkami wychowania przedszkolnego, pozaszkolnego, internatami, bursami, świetlicami, Centrum Doradztwa Zawodowego.

¹⁹⁵ Łącznie z 445 etatami zmiennymi nauczycieli.

¹⁹⁶ Zmniejszyła się liczba etatów pedagogicznych (o ok. 547) oraz administracyjnych (o ok. 178). Zwiększyła się natomiast liczba etatów związanych z obsługą szkół (o ok. 134).

¹⁹⁷ Bez etatów zmiennych.

¹⁹⁸ Łącznie z etatami zmiennymi.

¹⁹⁹ W ramach prowadzonych prac: zmodernizowano i ocieplono dachy, wymieniono stolarkę okienną i drzwiową, zmodernizowano kotłownię oraz instalacje grzewcze.

²⁰⁰ W szkołach podstawowych nr: 13, 15, 22, Gimnazjum nr 41, Poznańskim Centrum Edukacji Ustawicznej i Praktycznej.

²⁰¹ W szkołach podstawowych nr: 12, 20, 36, 58, Gimnazjum nr 42, III Liceum Ogólnokształcące, zespołach szkół: Handlowych przy ul. Śniadeckich oraz Elektrycznych nr 1.

¹⁹³ Na poziomach podstawowym, gimnazjalnym i ponadgimnazjalnym.

„Radosna Szkoła”²⁰² powstały nowe place gier i zabaw. W ramach zadań dofinansowanych z konkursu grantowego Prezydenta Miasta Poznania przy placówkach szkolnych wybudowano boiska, wielofunkcyjne obiekty sportowo-rekreacyjne, bieżnię, skocznię oraz wielofunkcyjny plac zabaw z zestawami integracyjnymi dla dzieci z niepełnosprawnościami.

Miasto Poznań otrzymało certyfikat i znak jakości „Samorządowy Lider Edukacji” w II edycji Ogólnopolskiego Programu Certyfikacji Gmin i Powiatów Rzeczypospolitej Polskiej, objętego patronatem Parlamentu Europejskiego. Poznań odebrał również statuetkę „Primus”, wręczaną laureatom uzyskującym największą liczbę punktów. Certyfikat „Samorządowy Lider Edukacji” jest potwierdzeniem wysokiej jakości polityki edukacyjnej prowadzonej przez samorządy. Tytuł przyznawany jest przez Fundację Rozwoju Edukacji i Szkolnictwa Wyższego.

Pomoc materialna dla uczniów

W 2012 r. z budżetu Miasta Poznania wypłacono stypendia szkolne dla 2,1 tys. uczniów w trudnej sytuacji materialnej, w wysokości 93 zł na osobę, oraz jednorazowe zasiłki szkolne dla 18 uczniów znajdujących się w trudnej sytuacji na skutek zdarzenia losowego, w wysokości 320 zł na osobę. Ponadto 2,1 tys. uczniom poznańskich szkół wypłacono świadczenie pieniężne w ramach rządowego programu pomocy pn. „Wyprawka szkolna”.

Pozostałe miejskie placówki oświatowe

W 2012 r. na terenie Poznania funkcjonowało 20 pozaszkolnych placówek samorządowych²⁰³. Miejsca noclegowe uczniom zamiejscowym zapewniały dwie bursy szkolne oraz pięć internatów, dysponujących łącznie ok. 900 miejscami. Ponad 100 miejsc noclegowych znajdowało się w dyspozycji dwóch szkolnych schronisk młodzieżowych, które – poza zapewnieniem tanich noclegów oraz opieki dzieciom i młodzieży – upowszechniały wśród nich różne formy turystyki i aktywnego wypoczynku oraz udzielały informacji krajoznawczo-turystycznej. W roku szkolnym 2011/2012 schroniska odwiedziło 5,1 tys. osób, które spędziły w nich średnio trzy doby. W czasie wolnym dzieci i młodzież korzystały z oferty dwóch ogrodów jordanowskich organizujących zajęcia plastyczne, sportowe, opiekuńczo-wychowawcze. Dzieci i młodzież, a także rodzice i nauczyciele (w zakresie wychowania i kształcenia podopiecznych) korzystali

²⁰² Place gier i zabaw powstały przy pięciu szkołach podstawowych (nr: 11, 18, 38, 51, 79).

²⁰³ Liczba nie obejmuje trzech młodzieżowych domów kultury.



z pomocy psychologiczno-pedagogicznej udzielanej przez dziewięć poradni, w tym dwie specjalistyczne. Ich działalność obejmowała diagnozowanie, wystawianie opinii i orzeczeń oraz organizowanie ćwiczeń, warsztatów i wykładów dla uczniów, rodziców i nauczycieli. Spośród 12,3 tys. porad udzielonych w poznańskich poradniach w 2012 r. ponad połowa (57,4%) dotyczyła pomocy psychologicznej. Poradnie wydały blisko 5 tys. opinii o pomocy psychologiczno-pedagogicznej oraz ponad 2 tys. orzeczeń o potrzebie kształcenia specjalnego, w tym blisko połowę stanowiły orzeczenia dotyczące indywidualnego nauczania.

W przygotowaniu młodzieży do wejścia na rynek pracy oraz poruszania się po nim ważną rolę odgrywa Centrum Doradztwa Zawodowego dla Młodzieży – placówka informacyjno-szkoleniowa utworzona przez Miasto Poznań²⁰⁴. Z usług centrum skorzystało 9,6 tys. uczniów gimnazjów oraz szkół ponadgimnazjalnych, a 8,1 tys. uczniów wzięło udział w zajęciach edukacyjnych realizowanych przez centrum na terenie szkół²⁰⁵.

Zmiany w sieci poznańskich szkół miejskich

W celu optymalizacji wykorzystania bazy oświatowej w okresie niżu demograficznego Miasto Poznań podjęło działania zmierzające do restrukturyzacji sieci poznańskich szkół. Według prognoz²⁰⁶ liczba dzieci w wieku gimnazjalnym będzie spadać do 2016 r., po czym w roku szkolnym 2018/2019 nastąpi gwałtowny wzrost liczby uczniów, utrzymujący się do 2020 r. Decyzje dotyczące poszczególnych placówek, zatwierdzone w 2012 r. i 2013 r.²⁰⁷ przez Radę Miasta Poznania po wnikliwej analizie i konsultacjach, oparto o wskaźniki m.in. poziomu nauczania, wielkości naboru oraz kosztów funkcjonowania i stopnia wykorzystania sal. Reorganizacja jednostek prowadzonych przez Miasto Poznań przybrała formę likwidacji placówek nierentownych, łączenia szkół w zespoły lub przekazania ich innemu podmiotowi prowadzącemu.

W efekcie działań restrukturyzacyjnych w 2012 r. rozpoczął działalność Zespół Szkół nr 9 przy ul. Hezjoda, składający się ze Szkoły Podstawowej nr 1 i Gimnazjum nr 65, oraz Zespół Szkolno-Przedszkolny nr 1 na os. Władysława Łokietka, składający się z Przedszkola nr 187 i Szkoły Podstawowej nr 35. Kolejne zespoły szkół uruchomione zostaną we wrześniu 2013 r. Będą to: Zespół Szkolno-Przedszkolny nr 3 przy ul. Jesionowej, składający

się z Przedszkola nr 104 oraz Szkoły Podstawowej nr 79; Zespół Szkolno-Przedszkolny nr 5 na os. Kosmonautów, składający się z Przedszkola nr 175 oraz Szkoły Podstawowej nr 65; Zespół Szkół Gimnazjalno-Licealnych nr 37 na os. Wichrowe Wzgórze, składający się z Gimnazjum nr 9 i XX Liceum Ogólnokształcącego.

Decyzję o likwidacji²⁰⁸ podjęto w przypadku 17 placówek. Z końcem sierpnia 2012 r. przestały funkcjonować trzy przedszkola (nr 79 przy ul. Bukowskiej, nr 59 przy ul. Słowackiego, nr 12 przy ul. Płockiej), cztery gimnazja (nr 62 przy ul. Janickiego, nr 10 na os. Władysława Łokietka, nr 8 na os. Wichrowe Wzgórze, nr 32 przy ul. Starołęckiej), Zasadnicza Szkoła Zawodowa nr 22 przy ul. Starołęckiej, dwa licea ogólnokształcące (XXII LO przy ul. Starołęckiej, XXIV LO na os. Bolesława Chrobrego), dwa licea profilowane (XXII LP przy ul. Starołęckiej, XXXI LP przy ul. Gołęcińskiej), Technikum nr 22 przy ul. Starołęckiej, cztery szkoły policealne (Szkoła Policealna nr 22 i Szkoła Policealna dla Dorosłych nr 22 przy ul. Starołęckiej, Szkoła Policealna nr 31 i Szkoła Policealna dla Dorosłych nr 31 przy ul. Gołęcińskiej). Rozwiązano także Zespół Szkół Technicznych (ul. Gołęcińska), Zespół Szkół Chemicznych (ul. Starołęcka), Zespół Szkół Ogólnokształcących nr 9 (os. Wichrowe Wzgórze) i Zespół Szkół Ogólnokształcących nr 5 (os. Władysława Łokietka). Rada Miasta Poznania wyraziła również wolę likwidacji w 2013 r. i 2014 r. trzech gimnazjów (nr 24 na os. Bohaterów II Wojny Światowej, nr 25 na os. Tysiąclecia, nr 57 przy ul. Sierakowskiej) oraz placówek przy ul. Gołęcińskiej, tj. Technikum Inżynierii Środowiska i Agrobiznesu, Zasadniczej Szkoły Zawodowej nr 31 i internatu.

Podjęto również decyzję o włączeniu XXXI Liceum Ogólnokształcącego (ul. Gołęcińska) do Zespołu Szkół Handlowych (ul. Śniadeckich), Gimnazjum nr 1 (ul. Cegielskiego) do Zespołu Szkół Odzieżowych (ul. Kazimierza Wielkiego) oraz Ogrodu Jordanowskiego nr 1 (ul. Solna) do Zespołu Szkół Mistrzostwa Sportowego nr 2 (al. Niepodległości). Od 2013 r. w nowych strukturach rozpoczną funkcjonowanie przedszkola: nr 186 (włączone do Zespołu Szkół z Oddziałami Integracyjnymi nr 1 na os. Stare Żegrze), nr 90 (włączone do Zespołu Szkół nr 8 przy ul. Jarochońskiego), nr 115 (włączone do Zespołu Szkół nr 5 przy ul. Różanej), nr 95 (włączone do Zespołu Szkół nr 2 przy ul. Hangarowej), nr 181 (włączone do Zespołu Szkół nr 7 na os. Zwycięstwa).

Zmieniono także granice obwodów szkół podstawowych i gimnazjów. Nowe obwody ustalono dla 38 gimnazjów ogólnodostępnych. Gimnazjami bezobwodowymi pozostało 15 gimnazjów specjalnych

²⁰⁴ W ramach projektu Unii Europejskiej Ecos-Ouverture Youthemploy dotyczącego przeciwdziałania bezrobociu wśród młodzieży.

²⁰⁵ Dane za 2011 r.

²⁰⁶ Sporządzonych przez Wydział Oświaty Urzędu Miasta Poznania.

²⁰⁷ Do 19 marca 2013 r.

²⁰⁸ Decyzja o likwidacji szkoły oznacza w praktyce jej wygaszenie. Uczniom zapewnia się zakończenie edukacji w szkole, którą wybrali. W przypadku przekazania placówki innemu podmiotowi prowadzącemu, zgodnie z prawem, placówkę należy najpierw zlikwidować. Sytuacja taka dotyczyła zlikwidowanych przedszkoli nr 79 i 59. W obu placówkach wychowanie przedszkolne jest kontynuowane przez Fundację „Familijny Poznań”.

i sześć ogólnodostępnych (są to przede wszystkim szkoły mistrzostwa sportowego i dwujęzyczne). W mniejszym stopniu zmiany granic obwodów dotyczyły szkół podstawowych. Korektę wprowadzono w przypadku czterech szkół. Wyznaczenie nowego przebiegu granic obwodów uzgodniono z dyrektorami szkół oraz poprzedzono konsultacjami z poszczególnymi radami osiedli. Szkoły, dla których określono obwód, w pierwszej kolejności przyjmują uczniów z danego rejonu.

Szkoły niepubliczne

Na koniec września 2012 r. w Poznaniu funkcjonowało łącznie 158 szkół niepublicznych i publicznych, dla których organem prowadzącym był podmiot inny niż Miasto Poznań²⁰⁹. Uczęszczało do nich łącznie 21 tys. osób²¹⁰ (w tym do szkół policealnych – 42,1%, liceów ogólnokształcących – 25,5%, szkół podstawowych – 16,8%, gimnazjów – 11,8%), co stanowiło 25% uczniów kształcących się we wszystkich poznańskich szkołach. Przeciętna szkoła niepubliczna liczyła 133 osoby, a oddział – 24 osoby (w roku szkolnym 2011/2012 było to odpowiednio 131 i 28 uczniów). Stowarzyszenia oraz zgromadzenia zakonne prowadziły także szkoły specjalne (trzy szkoły podstawowe oraz trzy gimnazja), gdzie naukę pobierało ponad 100 osób. Ponadto w Poznaniu prowadziły działalność szkoły międzynarodowe, w których językiem wykładowym był język angielski. Były to International School of Poznań oraz Poznań British International School, kształcące na poziomie przedszkolnym, szkoły podstawowej, gimnazjum i liceum ogólnokształcącego.

Efektywność nauczania

W 2012 r. szóstoklasiści piszący w poznańskich szkołach obowiązkowy test uzyskali średnio 24,29 punktów²¹¹ na 40 punktów możliwych do zdobycia. Najwięcej trudności sprawiły im zadania sprawdzające umiejętność wykorzystania wiedzy w praktyce oraz rozumowania i pisanie wypracowań, a najmniej – korzystania z informacji.

Wyniki egzaminów gimnazjalnych przeprowadzonych w 2012 r. wykazały, że uczniowie poznańskich szkół uzyskali wyższe wyniki z przedmiotów humanistycznych (tj. z języka polskiego – 68,17% oraz historii i wiedzy

²⁰⁹ M.in. stowarzyszenia, fundacje, osoby fizyczne, organizacje wyznaniowe.

²¹⁰ Łącznie ze szkołami specjalnymi.

²¹¹ Wynik ten był lepszy niż wyniki odnotowane w województwie wielkopolskim (21,98 pkt), powiecie poznańskim (22,82 pkt) oraz kraju (22,75 pkt). Lepiej od poznańskich szóstoklasiistów z testem poradzili sobie uczniowie szkół w Warszawie (27,34 pkt), Krakowie (26,7 pkt), Wrocławiu (25,8 pkt), Gdańsku (24,95 pkt).



o społeczeństwie – 65,6% punktów możliwych do zdobycia)²¹² niż matematyczno-przyrodniczych (tj. z przedmiotów przyrodniczych – 54,03% i matematyki – 53,64%)²¹³²¹⁴. Egzamin gimnazjalny sprawdzał również stopień znajomości nowożytnego języka obcego. W Poznaniu najczęściej wybieranymi językami były angielski oraz niemiecki, z których uczniowie na poziomie podstawowym uzyskali przeciętnie odpowiednio 71,92% i 63,37% punktów możliwych do zdobycia. Najlepsze wyniki na poziomie podstawowym poznańscy uczniowie osiągnęli z języka francuskiego (92,43% punktów). Niższe wyniki z języków obcych gimnazjaliści uzyskali na poziomie rozszerzonym. Wahały się one od 44,03% (język niemiecki) do 86,76 (język francuski)²¹⁵.

W 2012 r. w Poznaniu do obowiązkowych egzaminów przystąpiło 6,5 tys. maturzystów, z których świadectwo dojrzałości otrzymało 81,83% zdających²¹⁶ (wobec 78,3% w 2011 r.). Najlepsze przeciętne wyniki z pisemnych obowiązkowych egzaminów maturalnych poznańscy abiturienti, przystępujący do matury po raz pierwszy, osiągnęli z języków obcych nowożytnych. Wyniki te wahały się od 66,4% (język niemiecki) do 90,2% (język francuski) punktów możliwych do zdobycia. Najlepsze przeciętne wyniki wśród przedmiotów dodatkowych na poziomie podstawowym uczniowie uzyskali także z języków obcych nowożytnych – średnio od 75,9% (język francuski) do 87,3% (język rosyjski) punktów. Z pozostałych przedmiotów obowiązkowych, tj. z języka polskiego i matematyki, uczniowie uzyskali przeciętnie 56% punktów z języka polskiego i 61,8% punktów z matematyki, a z przedmiotów dodatkowych – średnie wyniki wahały się od 29,5% (fizyka i astronomia) do 63,2% punktów (filozofia). Z kolei na poziomie rozszerzonym rozpiętość średnich wyników kształtowała się od 35,6% (wiedza o społeczeństwie) do 81,5% punktów (język rosyjski). Dużym sukcesem są wyniki uczniów II Liceum

²¹² Wynik ten był wyższy niż wyniki odnotowane w województwie wielkopolskim, powiecie poznańskim oraz kraju. Lepiej od poznańskich gimnazjalistów z testem humanistycznym poradzili sobie uczniowie szkół w Warszawie, Krakowie, Wrocławiu.

²¹³ We wszystkich przypadkach wynik ten był lepszy niż wyniki odnotowane w województwie wielkopolskim, powiecie poznańskim i kraju. Lepiej od poznańskich gimnazjalistów z egzaminami poradzili sobie uczniowie szkół w Warszawie, Krakowie, Wrocławiu.

²¹⁴ W 2012 r. egzamin gimnazjalny przeprowadzony był na nowych zasadach. W części humanistycznej gimnazjaliści rozwiązywali odrębne zestawy zadań z języka polskiego oraz historii i wiedzy o społeczeństwie, a w części matematyczno-przyrodniczej – odrębne zestawy zadań z matematyki oraz przedmiotów przyrodniczych: biologii, chemii, fizyki i geografii. W trzeciej części egzaminu uczniowie rozwiązywali zestaw zadań z języka obcego nowożytnego.

²¹⁵ Z dostępnych danych umożliwiających porównanie wyników egzaminów z języków angielskiego, niemieckiego i rosyjskiego na poziomach podstawowym i rozszerzonym wynika, że wyższe wyniki niż w Poznaniu osiągnęli uczniowie w Krakowie, Warszawie i Wrocławiu.

²¹⁶ Był to wynik lepszy niż wyniki osiągnięte w województwie wielkopolskim i kraju. Lepiej od poznańskich gimnazjalistów z egzaminami poradzili sobie uczniowie szkół w Krakowie, Warszawie, Wrocławiu i Łodzi.

Ogólnokształcącego w Zespole Szkół Ogólnokształcących nr 12, zdających międzynarodową maturę (International Baccalaureate). Uczniowie tej szkoły uzyskują wyniki maturalne powyżej średniej światowej, dzięki czemu mają możliwość kontynuowania nauki na wielu prestiżowych uczelniach na całym świecie. W roku szkolnym 2011/2012 średni wynik matury międzynarodowej wyniósł 39 na 45 punktów, a dwoje uczniów uzyskało maksymalną liczbę punktów.

O poziomie nauczania świadczą mogą także osiągnięcia uczniów w ogólnopolskich olimpiadach. Uwzględniając ten aspekt, miesięcznik „Perspektywy” i dziennik „Rzeczpospolita” sporządziły po raz 15. ranking najlepszych szkół ponadgimnazjalnych²¹⁷. Na liście znalazło się 21 poznańskich szkół, z tego 14 liceów ogólnokształcących i siedem techników. Najlepsza poznańska szkoła – Technikum Komunikacji w Zespole Szkół Komunikacji im. Hipolita Cegielskiego – uplasowała się na piątym miejscu. Wśród liceów ogólnokształcących najwyższą pozycję w rankingu (40. miejsce) zajęło II Liceum Ogólnokształcące im. Generałowej Zamoyskiej i Heleny Modrzejewskiej.

Uczniom poznańskich gimnazjów i szkół ponadgimnazjalnych wyróżniającym się wybitnymi osiągnięciami edukacyjnymi, społecznymi, artystycznymi czy sportowymi Miasto Poznań przyznało w ramach organizowanego corocznie konkursu 169 nagród indywidualnych oraz wyróżnienia o łącznej wartości 200 tys. zł²¹⁸.

Polityka zdrowotna i społeczna

Opieka zdrowotna

Lecznictwo ambulatoryjne

Miasto Poznań prowadzi Poznański Ośrodek Specjalistyczny Usług Medycznych przy Al. Solidarności. W 2012 r. placówka udzielała

²¹⁷ Zestawienie najlepszych szkół opracowano oddzielnie dla liceów ogólnokształcących i oddzielnie dla techników. Niezależnie od typu szkoły miejsce w rankingu zależało od: wyniku matury z przedmiotów obowiązkowych i dodatkowych, osiągnięć uczniów na ogólnopolskich olimpiadach oraz badań ankietowych przeprowadzonych wśród władz wszystkich polskich uczelni. W rankingu techników dodatkowo wzięto pod uwagę wyniki egzaminu zawodowego.

²¹⁸ Za osiągnięcia w roku szkolnym 2011/2012. Nagrodzono uczniów z 26 gimnazjów i dziecięcych szkół ponadgimnazjalnych.

świadczeń z zakresu: alergologii, diabetologii, endokrynologii, chirurgii (ogólnej, dziecięcej, naczyniowej, urazowo-ortopedycznej), onkologii, reumatologii, logopedii, kardiologii, dermatologii, pulmonologii, okulistyki, urologii, ginekologii i położnictwa, neurologii, rehabilitacji, zdrowia psychicznego i fizjoterapii. W ośrodku rozpoczęły działalność nowe poradnie proktologiczna i gastroenterologiczna oraz zrealizowano programy zdrowotne dotyczące profilaktyki raka piersi i badań prenatalnych. Do placówki zakupiono także nowoczesny sprzęt medyczny²¹⁹. Kontynuowano również prace nad koncepcją restrukturyzacji ośrodka. Ich wynikiem było opracowanie „Planu Optymalizacji Poznańskiego Ośrodka Specjalistycznego Usług Medycznych” w oparciu o rekomendacje powołanego Komitetu Sterującego ds. przekształceń ZOZ.

W ramach kontraktów z Narodowym Funduszem Zdrowia (NFZ) ambulatoryjne świadczenia zdrowotne w Poznaniu w 2012 r. udzielało 677

placówek, w tym w zakresie kompetencji lekarza rodzinnego – 115 podmiotów, pielęgniarki środowiskowo-rodzinnej – 72 jednostki, położnej środowiskowo-rodzinnej – 22 podmioty, higieny szkolnej – 28 jednostek, stomatologii ogólnej – 165 placówek, specjalistycznej opieki zdrowotnej – 275 podmiotów. Działały one w formie niepublicznych zakładów opieki zdrowotnej, indywidualnych praktyk medycznych oraz samodzielnych publicznych zakładów opieki zdrowotnej.

Lecznictwo zamknięte

Miasto Poznań pełni funkcję organu założycielskiego dla trzech samodzielnych publicznych zakładów opieki zdrowotnej dysponujących w 2012 r. blisko 1,2 tys. łóżek²²⁰. Należą do nich: Szpital im. F. Raszei przy ul. A. Mickiewicza, Wielospecjalistyczny Szpital Miejski im. J. Strusia z Zakładem Opiekuńczo-Lecznicznym przy ul. Szwajcarskiej oraz Zakład

²¹⁹ M.in. mammograf, oftalmoskop, mikroskop diagnostyczny, zestaw do rektoskopii, negatoskop.

²²⁰ W miejskich szpitalach w 2012 r. leczono się 50,3 tys. pacjentów.



Opiekuńczo-Lecznicy i Rehabilitacji Medycznej przy ul. Mogileńskiej. Placówki te podpisały z NFZ kontrakty na udzielanie świadczeń. Średni czas pobytu w miejskich szpitalach wyniósł cztery dni. Wykorzystanie łóżek w Wielospecjalistycznym Szpitalu Miejskim im. J. Strusia wyniosło 78%, a w Szpitalu im. F. Raszei – 55%.

W 2012 r. prowadzono wiele działań mających wpływ na zakres i jakość świadczonych usług zdrowotnych. Kontynuowano proces przekształcania Wielospecjalistycznego Szpitala Miejskiego im. J. Strusia, polegający w głównej mierze na wygaszaniu działalności leczniczej w budynkach zlokalizowanych przy ul. Szkolnej²²¹ i translokacji mieszczących się tam jednostek do obiektu przy ul. Szwajcarskiej. W ramach podjętych działań uruchomiono nowe poradnie specjalistyczne²²², a w nowo oddanej do użytkowania części rozpoczął działalność Oddział Anestezjologii i Intensywnej Terapii. Wybudowano również niezbędną infrastrukturę, w tym lądowisko dla śmigłowców. Ponadto w ramach działań organizacyjnych w Zakładzie Opiekuńczo-Lecznym i Rehabilitacji Medycznej utworzono Dzienny Oddział Psychiatryczno-Geriatriczny²²³ dla osób powyżej 60. roku życia, cierpiących na zaburzenia psychiczne i wymagających leczenia, diagnostyki i rehabilitacji oraz zakończono realizację projektu²²⁴, w efekcie którego zakład został podłączony do szerokopasmowej infrastruktury wymiany danych. Ponadto szpitale miejskie otrzymały nowoczesny sprzęt medyczny i specjalistyczny.

Oprócz zakładów leczenia zamkniętego należących do Miasta Poznania, w 2012 r. w Poznaniu działało 19 szpitali, z tego pięć, dla których organem założycielskim był Urząd Marszałkowski Województwa Wielkopolskiego²²⁵, sześć szpitali klinicznych²²⁶, siedem szpitali prywatnych²²⁷

²²¹ W 2012 r. przeniesiono dwa oddziały (chirurgii ogólnej, laparoskopowej i endokrynologicznej oraz anestezjologii i intensywnej terapii) oraz Poradnię Kardiochirurgiczną, wygaszono działalność Poradni Hematologicznej oraz Oddziału Hematologii i Chorób Wewnętrznych, który 1 stycznia 2013 r. rozpoczął funkcjonowanie w Zakładzie Opieki Zdrowotnej Ministerstwa Spraw Wewnętrznych przy ul. Dojazd. W budynkach przy ul. Szkolnej funkcjonuje nadal Zakład Opiekuńczo-Lecznicy.

²²² Kardiologiczną, okulistyczną, diabetologiczną, wad serca, nadciśnienia tętniczego.

²²³ Jest to jedyna tego typu publiczna placówka w Poznaniu finansowana ze środków NFZ.

²²⁴ „Dostawa i wdrożenie środowiska teleinformatycznego ZOLiRM w Poznaniu dla wytwarzania i udostępniania e-usług dla pacjentów, gromadzenia, przetwarzania i wymiany danych medycznych oraz dokumentacji medycznej w systemie elektronicznego obiegu dokumentów”.

²²⁵ Przy ulicach Juraszów, Garbary, Szamarzewskiego, Krysiewiczza, Sanatoryjnej.

²²⁶ Ulice: Długa, Przybyszewskiego, Polna, 28 Czerwca 1956 r., Szpitalna, Grunwaldzka.

²²⁷ Centrum Medyczne HCP Lecznictwo Stacjonarne – ul. 28 Czerwca 1956 r., Prywatna Lecznica Certus Szpital nr 1 – ul. Grunwaldzka, NZOZ Klinika Grunwaldzka – ul. Grunwaldzka, NZOZ Klinika Promienista – ul. Promienista, NZOZ Klinika Pro Bono – Oddział Zabiegowy – ul. Leszczyńska, Med-Polonia – ul. Obornicka, Szpital i Przychodnia Medica Celsus – ul. Unii Lubelskiej.

oraz jeden szpital resortowy²²⁸. Z początkiem 2012 r. Centrum Stomatologii Uniwersytetu Medycznego przejęło Szpital Wojskowy przy ul. Grunwaldzkiej, w wyniku czego utworzono Specjalistyczny Szpital Kliniczny Uniwersytetu Medycznego w Poznaniu.

Placówki cywilne w 2012 r. dysponowały łącznie 5,8 tys. łóżek. W porównaniu z 2011 r. liczba hospitalizowanych chorych zwiększyła się o 3,5%. Na tym samym poziomie pozostał przeciętny czas pobytu chorego (4,4 dnia) oraz liczba leczonych przypadających na jedno łóżko (52 osoby). Najwięcej łóżek (42%) i pacjentów (45%) zarejestrowano w szpitalach klinicznych Uniwersytetu Medycznego. Chorymi w szpitalach opiekowało się 3,1 tys. lekarzy (spadek o 0,2 tys. w ciągu roku), 4,2 tys. pielęgniarek (wzrost o 0,2 tys.) oraz 0,7 tys. położnych (wzrost o 33 osoby). Poznańskie szpitale mają znaczenie ponadlokalne, hospitalizowani są tu mieszkańcy nie tylko regionu, ale również pozostałej części kraju.

Inwestycje wpływające na jakość świadczonych usług medycznych prowadziły także szpitale należące do gestorów innych niż Miasto Poznań. Po gruntownej modernizacji oddano do użytku lądowisko przy Szpitalu Wojewódzkim „Lutycka”. Wielkopolskie Centrum Pulmonologii i Torakochirurgii zakończyło modernizację Zakładu Diagnostyki Inwazyjnej oraz rozpoczęło realizację projektu unijnego²²⁹, w ramach którego zaplanowano wykonanie w Pawilonie Chorych nr 1 prac modernizacyjnych, obejmujących m.in. prace budowlane i wyposażenie pracowni bronchofiberoskopii.

O wysokim poziomie poznańskiego leczenia szpitalnego świadczą liczne sukcesy medyczne. W Wielkopolskim Centrum Onkologii (WCO) dokonano pionierskiej w skali kraju rekonstrukcji nosa, a zastosowana innowacyjna metoda umożliwiła wszczepienie implantu i odtworzenie części twarzy u pacjenta po leczeniu onkologicznym²³⁰. Ponadto zespół naukowców z WCO oraz Uniwersytetu Medycznego w Poznaniu został zaangażowany przez amerykański Narodowy Instytut Raka i Narodowy Instytut Badań nad Ludzkim Genomem do udziału w największym na świecie biomedycznym projekcie, którego celem jest poznanie nowych mechanizmów powstawania i rozwoju kilkudziesięciu typów nowotworów. Innowacyjną technikę w medycynie, polegającą na odbudowaniu pacjentowi zniszczonej krtani z jego kości i tkanek, wykorzystali lekarze z Kliniki Otolaryngologii poznańskiego Uniwersytetu Medycznego. Wielkopolskie Centrum Pulmonologii i Torakochirurgii (WCPiT) zdobyło pierwsze miejsce w kategorii szpitale monospecjalistyczne w Ogólnopolskim

²²⁸ Szpital MSWiA przy ul. Dojazd.

²²⁹ „Poprawa poziomu funkcjonowania i świadczenia usług Wojewódzkich Jednostek Ochrony Zdrowia – Wielkopolskie Centrum Pulmonologii i Torakochirurgii im. Eugenii i Janusza Zeylandów w Poznaniu”.

²³⁰ Operację przeprowadził zespół prof. Wojciecha Golusińskiego wraz ze specjalistami ze Szwecji i Łodzi.

Konkursie Medycznym „Perły Medycyny”, w którym wyróżnia się efektywność zarządzania oraz solidność podmiotów branży medycznej, a za program przeszczepu płuc uzyskało tytuł „Laureata Konkursu Innowacja Roku 2012”. Ponadto WCPiT oraz Ginekologiczno-Położniczy Szpital Kliniczny Uniwersytetu Medycznego znalazły się w gronie finalistów „Rankingu Szpitali Rzeczypospolitej i Centrum Monitorowania Jakości 2012” w kategorii szpitali monospecjalistycznych.

W celu stworzenia najlepszych warunków rozwoju innowacyjności w medycynie przedsiębiorcy zrzeszeni w Wielkopolskim Klubie Kapitału oraz Polskiej Izbie Importerów, Eksporterów i Kooperacji kontynuowali współpracę w ramach Wielkopolskiego Klastra Medycznego²³¹. Obecnie zrzesza on ponad 20 firm reprezentujących branżę medyczną. Chęć udziału w nim zgłosiły szpitale, Uniwersytet Medyczny, Uniwersytet Ekonomicz-

ny, Instytut Logistyki oraz producent mebli dla służby zdrowia. Celem klastra jest utworzenie platformy współpracy w obszarze praktyki i nauk medycznych, umożliwiającej efektywne połączenie i wykorzystanie potencjału osób, przedsiębiorstw, uczelni wyższych, jednostek naukowo-badawczych oraz instytucji otoczenia biznesu we współpracy z władzami lokalnymi i regionalnymi w Wielkopolsce.

Opieka paliatywno-hospicyjna

Całodobową opiekę i pomoc w miejscu zamieszkania chorego zapewniają działające w Poznaniu hospicja domowe (Wielkopolskie Stowarzyszenie Wolontariuszy Opieki Paliatywnej – Hospicjum Domowe oraz Hospicjum św. Jana Kantego), hospicjum stacjonarne (Hospicjum Paliu Szpitala Klinicznego Przemienienia Pańskiego

²³¹ Powstał w 2010 r.



Uniwersytetu Medycznego) oraz poradnie medycyny paliatywnej czy geriatrycznej.

Opieka paliatywno-hospicyjna obejmuje uśmierzenie bólu, łagodzenie cierpienia oraz wspomaganie rodzin w opiece nad chorymi. Rocznie z takiej opieki w poznańskich ośrodkach korzysta ok. 3 tys. osób z Poznania i okolic. Są to przede wszystkim osoby po 60. roku życia oraz w wieku 50–60 lat. W gronie tym są również dzieci. Większość osób pracujących w poznańskich ośrodkach specjalizujących się w opiece paliatywno-hospicyjnej to pracownicy medyczni (lekarze, pielęgniarki, rehabilitanci). Znaczną część opiekunów, bo ponad 1/3, stanowią wolontariusze – najczęściej są to osoby bez wykształcenia medycznego, ale czujące potrzebę niesienia pomocy w ostatnich chwilach życia człowieka.

W 2012 r. rozpoczęła się rozbudowa Hospicjum Palium Szpitala Klinicznego Przemienienia Pańskiego Uniwersytetu Medycznego. Jej efektem będzie powstanie nowego oddziału i zwiększenie liczby miejsc. Inwestycja została dofinansowana m.in. przez Miasto Poznań w ramach Poznańskiego Budżetu Obywatelskiego. Współtwórcą Hospicjum Palium jest prof. dr hab. Jacek Łuczak – laureat wielu nagród i wyróżnień²³². W 2012 r. otrzymał on Europejską Nagrodę Obywatelską Parlamentu Europejskiego za wybitne osiągnięcia w życiu społecznym, a w 2013 r. – Wielkopolską Nagrodę imienia Ryszarda Kapuścińskiego za 2012 r. oraz „Wielką Pieczęć Miasta Poznania”. Uznany został również poznańskim Człowiekiem Roku 2012 w plebiscycie „Głosu Wielkopolskiego”.

Prewencja chorób i poprawa stanu zdrowia mieszkańców

Miasto Poznań realizowało wiele działań o charakterze profilaktycznym i promującym zdrowie. Objęły one profilaktykę onkologiczną, kardiologiczną, wczesnego wykrywania tętniaków aorty, próchnicy, zakażeń wywołanych pneumokokami i grypy. Miasto Poznań zapewniało także holistyczną opiekę domową chorym terminalnie, wspierało działania promujące zdrowie psychiczne, wspomagało promocję zdrowego stylu życia i społeczną edukację prozdrowotną. W ramach profilaktyki onkologicznej w 2012 r. wykonano m.in. blisko 1 tys. szczepień przeciwko rakowi szyjki macicy u dziewcząt urodzonych w 1999 r. oraz rozpowszechniano wiedzę o czynnikach ryzyka chorób nowotworowych i kształtowaniu nawyku samokontroli. Profilaktyką kardiologiczną objęto 1,1 tys. osób, które przebadano w ramach programu wczesnego wykrywania miażdżycy oraz oceny

²³² W 2003 r. otrzymał nagrodę „Amicus hominis et veritatis” (Przyjaciel człowieka i prawdy) za działalność na rzecz dobra, w 2004 r. – Krzyż Oficerski Orderu Odrodzenia Polski, w 2011 r. – tytuł „Zasłużony dla Miasta Poznania”.

ryzyka sercowo-naczyniowego. Profilaktyką próchnicy objęto dzieci niepełnosprawne umysłowo, a profilaktyką pneumokokową – dzieci powyżej 23. miesiąca życia uczęszczające do żłobków. W ramach profilaktyki grypy sfinansowano szczepienia 1 tys. osób, m.in. podopiecznych i pracowników domów pomocy społecznej, dziennych domów pomocy społecznej, domów dziecka, rodzinnych domów dziecka, żłobków, Miejskiego Centrum Interwencji Kryzysowej, Ośrodka dla Bezdomnych nr 1 oraz Zakładu Opiekuńczo-Leczniczego i Rehabilitacji Medycznej, a także ok. 3,2 tys. osób powyżej 60. roku życia. Miasto Poznań kontynuowało realizację programu²³³ wczesnego wykrywania tętniaków aorty brzusznej i piersiowej pn. „Szeroka Aorta” adresowanego do poznaniaków powyżej 40. roku życia.

Miasto Poznań włączyło się także w obchody Światowego Dnia Rzucania Palenia, podczas którego przeprowadzono bezpłatne badania zawartości tlenu węgla w wydychanym powietrzu, oraz Europejskiego Dnia Wiedzy o Antybiotykach, z okazji którego rozdysponowano ulotki i plakaty, a także realizację akcji „Doktor Miś Dzieciom”, w ramach której sfinansowało pluszaki dla dzieci. Wspierało również inne działania z zakresu profilaktyki zdrowotnej, m.in.: akcję „Biała Sobota”²³⁴, Festyn Zdrowotny połączony z Ogólnopolskim Festynem Rodzinnym z okazji Dnia Dziecka²³⁵, ogólnopolską konferencję naukowo-szkoleniową pn. „Palenie tytoniu w kontekście współistniejących uzależnień” zorganizowaną wraz z Uniwersytetem Medycznym w Poznaniu w ramach cyklu „Tytoń a Zdrowie”, program „Poznań stawia na zdrowie – profilaktyka wad postawy wśród dzieci uczęszczających do klas I-IV szkół podstawowych w Poznaniu”²³⁶. Przedstawiciele Miasta Poznania uczestniczyli również w wydarzeniach zorganizowanych w ramach V Fazy projektu „Zdrowe Miasta” Światowej Organizacji Zdrowia (WHO) oraz Stowarzyszenia Zdrowych Miast Polskich.

Miejski Program Profilaktyki i Rozwiązywania Problemów Alkoholowych

W 2012 r. w ramach realizacji Miejskiego Programu Profilaktyki i Rozwiązywania Problemów Alkoholowych osobom uzależnionym od

²³³ Zadanie zlecono Szpitalowi Klinicznemu Przemienienia Pańskiego Uniwersytetu Medycznego.

²³⁴ W ramach akcji zorganizowanej wspólnie z Caritas Archidiecezji Poznańskiej ponad 1 tys. poznaniaków skorzystało z bezpłatnych badań oraz porad lekarzy specjalistów.

²³⁵ Podczas festynu zorganizowanego przy współudziale organizacji pozarządowych zajmujących się problemami zdrowotnymi, lekarzy różnych specjalności, pielęgniarek i położnych oraz we współpracy z Caritas Archidiecezji Poznańskiej mieszkańcy Poznania mogli m.in. skorzystać z bezpłatnych badań i zabiegów oraz wysłuchać występów muzycznych.

²³⁶ Projekt unijny realizowany w latach 2009–2011. Od 2012 r. rozpoczął się pięcioletni okres utrzymania trwałości projektu.

alkoholu zapewniano dostęp do pomocy terapeutycznej i rehabilitacyjnej, a rodzinom, w których występują problemy alkoholowe, udzielano pomocy psychospołecznej i prawnej, a w szczególności ochrony przed przemocą w rodzinie. Wspierano również zatrudnienie socjalne osób uzależnionych od alkoholu lub narażonych na wystąpienie problemu uzależnienia od alkoholu. Prowadzono także działania na rzecz dożywiania dzieci uczestniczących w pozalekcyjnych programach opiekuńczo-wychowawczych i socjoterapeutycznych, podejmowano interwencje w związku z naruszaniem przepisów określonych w ustawie o wychowaniu w trzeźwości i przeciwdziałaniu alkoholizmowi. Sfinansowano działalność Miejskiej Komisji Rozwiązywania Problemów Alkoholowych oraz dofinansowano programy realizowane przez Ośrodek Leczenia Uzależnień w Szpitalu Miejskim im. F. Raszei, Miejski Ośrodek Pomocy Rodzinie²³⁷, Ośrodek dla Bezdomnych nr 1, Poznańskie Ośrodki Sportu i Rekreacji, Centrum Wspierania Rodzin „Swoboda”, Dom Dziecka nr 2, Dom Dziecka nr 3, Wydział Oświaty Urzędu Miasta Poznania, Centrum Wspierania Rozwoju Dzieci i Młodzieży „Klub”, Komendę Miejską Policji²³⁸, Straż Miejską Miasta Poznania, Miejskie Centrum Interwencji Kryzysowej, Poradnię Psychologiczno-Pedagogiczną nr 7. Jednostki te objęły wsparciem łącznie ponad 19 tys. beneficjentów, w tym ponad 16 tys. dzieci i młodzieży programami profilaktycznymi²³⁹. Miasto Poznań sfinansowało także produkcję i emisję na antenie Radia „Merkury” i „MC Radia” cyklu audycji dotyczących profilaktyki i rozwiązywania problemów uzależnień, a także felietonów emitowanych przez Telewizję Polską SA Oddział w Poznaniu. W ramach współpracy z Centrum Doradztwa Zawodowego dla Młodzieży oraz Uniwersytetem im. Adama Mickiewicza w Urzędzie Miasta Poznania zorganizowano spotkanie ze studentami prawa i pracy socjalnej z Case Western Reserve University w Cleveland. Miało ono na celu zapoznanie studentów z polskim modelem rozwiązywania problemów uzależnień.

Miejski Program Przeciwdziałania Narkomanii

W 2012 r. w ramach realizacji Miejskiego Programu Przeciwdziałania Narkomanii zapewniono dostęp do pomocy terapeutycznej

²³⁷ Dofinansowano „Program pomocy rodzinie z osobą uzależnioną”, „Program wsparcia w przewyciężaniu trudności życiowych, w tym związanych z eksmisją lub zagrożonych eksmisją” i projekt pn. „Dziecko pod parasolem prawa”.

²³⁸ Dofinansowano program dotyczący podejmowania interwencji w związku z nieprzestrzeganiem zapisów ustawy o wychowaniu w trzeźwości i przeciwdziałaniu alkoholizmowi. W ramach interwencji ujawniono 12,2 tys. przypadków spożywania alkoholu wbrew przepisom prawa.

²³⁹ Dane szacunkowe.

i rehabilitacyjnej dla osób uzależnionych i zagrożonych uzależnieniem, udzielano pomocy psychospołecznej i prawnej rodzinom, w których występują problemy narkomanii, pomocą społeczną objęto dotknięte ubóstwem i wykluczeniem społecznym osoby uzależnione oraz ich rodziny, prowadzono profilaktyczną działalność informacyjną, edukacyjną oraz szkoleniową w zakresie rozwiązywania problemów narkomanii, w szczególności wśród dzieci i młodzieży (w tym zajęcia sportowo-rekreacyjne dla uczniów)²⁴⁰. Na realizację tych zadań Miasto Poznań przyznało dofinansowanie m.in. wybranym organizacjom pozarządowym, placówkom oświatowym, Poznańskim Ośrodkiem Sportu i Rekreacji. Sfinansowało także Program Przeciwdziałania i Ograniczania Narkomanii oraz Przystępczości i Demoralizacji Nieletnich „Szkoła wolna od narkotyków i przemocy”²⁴¹.

Pomoc społeczna

Świadczeniobiorcy i powody korzystania z pomocy społecznej

Zadania z zakresu pomocy społecznej realizowało w Poznaniu 20 miejskich jednostek organizacyjnych²⁴² oraz podmioty niepubliczne²⁴³ wykonujące zadania zlecone, dofinansowane lub sfinansowane przez Miasto Poznań na podstawie umów wieloletnich. W 2012 r. z różnych form pomocy materialnej świadczonej przez Miejski Ośrodek Pomocy Rodzinie (MOPR) skorzystało w Poznaniu 13,8 tys. rodzin liczących 25,4 tys. osób, tj. 4,6% ogółu mieszkańców Poznania (w 2011 r. 4,9%). Najczęstszymi powodami przyznania pomocy były: długotrwała lub ciężka choroba (7,4 tys.

²⁴⁰ Program „Sportową manią walczymy z narkomanią” dotyczył organizacji pozalekcyjnych zajęć sportowych, realizacji programu profilaktycznego, kształtowania oraz utrwalania postaw i nawyków związanych ze zdrowym stylem życia.

²⁴¹ Program był realizowany w trzech szkołach ponadgimnazjalnych i 51 gimnazjach.

²⁴² Miejski Ośrodek Pomocy Rodzinie, Miejskie Centrum Interwencji Kryzysowej, domy pomocy społecznej (4), ośrodki wsparcia (4), placówki opiekuńczo-wychowawcze (9), placówki wsparcia dziennego (1).

²⁴³ Zgromadzenia zakonne (Siostr: Serafitek, Urszulanek, św. Wincentego á Paulo, Pasterek od Opatrzności Bożej, Matki Bożej), Towarzystwo Przywracania Rodziny „Pro Familia”, Polski Komitet Pomocy Społecznej, Wielkopolskie Centrum Pomocy Bliźniemu „Monar – Markot”, Stowarzyszenie Pomocy Bliźniemu „MAR-KOT”, Towarzystwo Pomocy im. św. Brata Alberta, Stowarzyszenie „Dom Pomocna Dłoń”, Stowarzyszenie „Pogotowie Społeczne”, Towarzystwo Salezjańskie Inspektoria pw. św. Wojciecha w Pile, Caritas Archidiecezji Gnieźnieńskiej, Stowarzyszenie Lokalne Salezjańskiej Organizacji Sportowej „Don Bosco”, Parafia Rzymskokatolicka pw. NMP Matki Kościoła, Fundacja Pomocy Ludziom „Jest nadzieja”, Stowarzyszenie Pomocy Rodzinie „Szczęśliwy Dom”.

rodzin, tj. 11,7 tys. osób), ubóstwo (5,8 tys. rodzin, tj. 11,2 tys. osób), bezrobocie (4,3 tys. rodzin, tj. 9,4 tys. osób), niepełnosprawność (3,9 tys. rodzin, tj. 6,2 tys. osób), bezradność w sprawach życiowych (2,5 tys. rodzin, tj. 7,5 tys. osób). W porównaniu z 2011 r. wzrost liczby świadczeniobiorców odnotowano w grupach rodzin dotkniętych przemocą w rodzinie (o 14,6%), bezradnością w sprawach życiowych (o 8%), długotrwałą lub ciężką chorobą (o 3,4%), bezrobociem (o 1,8%).

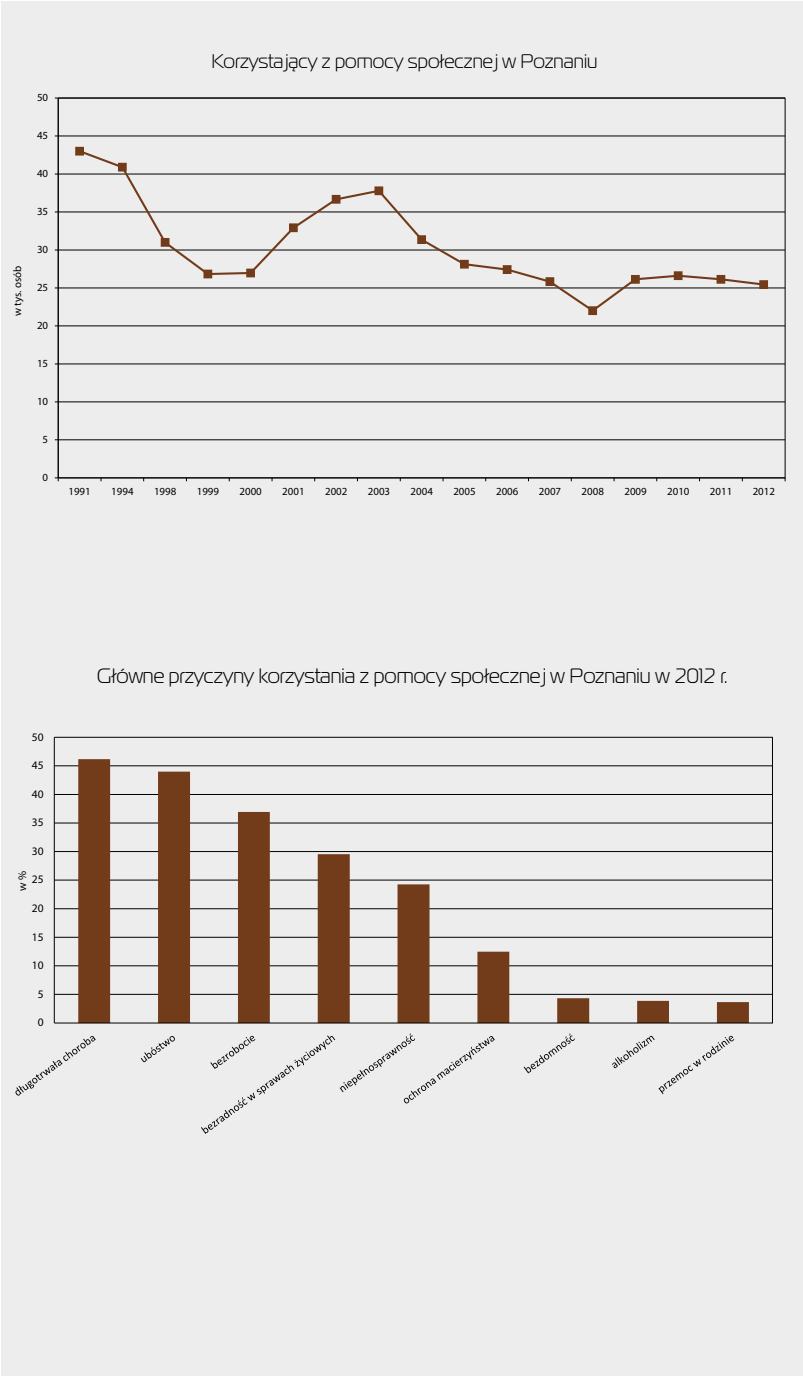
Wydatki na świadczenia pomocy społecznej oraz rodzinne i alimentacyjne

Wydatki na świadczenia pomocy społecznej, wynikające z ustawowych zadań gminy, zrealizowane przez MOPR w 2012 r. zwiększyły się w porównaniu z 2011 r. o 1,8%²⁴⁴. W ramach zadań własnych największą część środków (33,5%) rozdysponowano na zasiłki celowe i inne zasiłki celowe w naturze przeznaczone na opłaty związane z utrzymaniem mieszkania oraz zakup żywności i leków. Z tej formy pomocy skorzystało 9,1 tys. rodzin. Około 27% sumy świadczeń przeznaczono na sfinansowanie usług opiekuńczych. Taką formą pomocy objęto 2,6 tys. osób w podeszłym wieku. Zasiłki okresowe, stanowiące ponad 16,1% świadczeń, przekazano 5,7 tys. rodzin. Ponadto w ramach rządowego programu „Pomoc państwa w zakresie dożywiania” udzielono pomocy łącznie 17,7 tys. osobom, w tym 3 tys. dzieci i młodzieży. Zadania zlecone gminy objęły przede wszystkim świadczenie specjalistycznych usług opiekuńczych osobom z zaburzeniami psychicznymi. Pomocy udzielono także cudzoziemcom.

Wydatki na świadczenia rodzinne przyznawane przez Poznańskie Centrum Świadczeń w 2012 r. były o blisko 3% niższe niż w roku wcześniejszym. Ze świadczeń korzystało średnio 13,9 tys. rodzin. Największy udział (53,3%) w ogólnej kwocie świadczeń rodzinnych miały zasiłki rodzinne wraz z dodatkami²⁴⁵, przekazywane w celu częściowego pokrycia wydatków związanych z utrzymaniem dziecka. Około 35% ogólnej puli

²⁴⁴ Do 30 września 2012 r. świadczenie pieniężne przysługiwało osobom lub rodzinom, w których dochód netto na osobę nie przekraczał 477 zł (w przypadku osób samotnych) lub 351 zł (w przypadku wieloosobowych gospodarstw domowych). Od 1 października 2012 r. świadczenie pieniężne przysługuje osobom lub rodzinom, w których dochód netto na osobę nie przekracza 542 zł (w przypadku osób samotnych) lub 456 zł (w przypadku wieloosobowych gospodarstw domowych).

²⁴⁵ Do 31 października 2012 r. kryterium przyznania prawa do zasiłku i dodatków był dochód na osobę w rodzinie nieprzekraczający 504 zł lub 583 zł w przypadku rodzin wychowujących dziecko niepełnosprawne. Od 1 listopada 2012 r. kryterium przyznania prawa do zasiłku i dodatków jest dochód na osobę w rodzinie nieprzekraczający 539 zł lub 623 zł w przypadku rodzin wychowujących dziecko niepełnosprawne.



świadczeń rodzinnych wydatkowano na świadczenia opiekuńcze, a ok. 12% rozdysponowano w formie jednorazowej zapomogi z tytułu urodzenia się dziecka. W 2012 r. o ponad 6% wzrosły wydatki na świadczenia alimentacyjne.

Domy pomocy społecznej

W 2012 r. w Poznaniu działalność prowadziło siedem domów pomocy społecznej (DPS), z tego trzy dla przewlekle somatycznie chorych, trzy dla osób w podeszłym wieku (w tym jeden również dla osób niepełnosprawnych fizycznie) oraz jeden dla dzieci i młodzieży niepełnosprawnej intelektualnie. W placówkach tych, dysponujących łącznie 716 miejscami, na koniec roku przebywało łącznie 708 osób²⁴⁶ (w tym 48,5% w domach dla osób przewlekle somatycznie chorych i 8,3% w domu dla dzieci i młodzieży niepełnosprawnej intelektualnie). Ponadto w DPS-ach na terenach innych powiatów przebywało łącznie 570 poznaniaków, a Miasto Poznań dopłacało do ich pobytu.

Miasto Poznań prowadzi cztery domy pomocy społecznej, tj. DPS-y dla przewlekle somatycznie chorych (ulice Niedziałkowskiego i Konarskiego z oddziałem przy ul. Zamenhofa) oraz DPS-y dla osób w podeszłym wieku (ulice Bukowska i Ugory). Pozostałe DPS-y są prowadzone przez zgromadzenia zakonne, tj. Zgromadzenie Sióstr Urszulanek – DPS dla osób w podeszłym wieku (ul. Pokrzywno), Zgromadzenie Sióstr Serafitek – DPS dla dzieci i młodzieży niepełnosprawnej intelektualnie (ul. św. Rocha) oraz Zgromadzenie Sióstr Miłosierdzia św. Wincentego á Paulo – DPS dla przewlekle somatycznie chorych (ul. Sielska). Wykorzystanie miejsc we wszystkich poznańskich DPS-ach na koniec 2012 r. kształtowało się, podobnie jak w ubiegłym roku, na poziomie 98,9%. Wśród mieszkańców placówek 1/4 stanowiły osoby nieopuszczające łóżek, ponad 3/4 pensjonariuszy wymagało pomocy przy sprawach higienicznych, a blisko połowa przy przemieszczaniu się i spożywaniu posiłków. Ponadto DPS-y organizowały dla swoich podopiecznych liczne imprezy kulturalno-oświatowe, zawody sportowe, wyjazdy krajoznawcze, pielgrzymki.

Uzupełnieniem działalności poznańskich DPS-ów były funkcjonujące przy nich Oddziały Dziennego Pobytu (DPS-y przy ulicach Konarskiego i Bukowskiej), które dysponowały łącznie 45 miejscami. Z tej formy pomocy skorzystało w 2012 r. 49 osób o zmniejszonej sprawności fizycznej i mających trudności w organizowaniu życia codziennego. Oddziały za-

pewniały im całodzienny pobyt, opiekę, zajęcia rekreacyjne, kulturalne, edukacyjne oraz posiłki.

Ośrodki wsparcia

Funkcjonujące w Poznaniu w 2012 r. ośrodki wsparcia świadczyły pomoc dla osób w podeszłym wieku i niepełnosprawnych, dzieci i młodzieży oraz bezdomnych²⁴⁷. Świadczeniem usług opiekuńczo-rehabilitacyjnych oraz organizowaniem zajęć edukacyjnych i rekreacyjno-kulturalnych zajmowały się dzienne domy pomocy (Zespół Dziennych Domów Pomocy²⁴⁸ prowadzony przez Miasto Poznań, składający się z pięciu filii, oraz „Klub Słoneczna Przystań” prowadzony przez Polski Komitet Pomocy Społecznej). Dysponowały one łącznie 420 miejscami, które na koniec roku wykorzystano w 85%. Z tej formy wsparcia korzystały przede wszystkim osoby, które z powodu choroby, niepełnosprawności, wieku lub zdarzeń losowych potrzebowały pomocy w zaspokajaniu podstawowych potrzeb życiowych. Działania skierowane wyłącznie do seniorów prowadziło Centrum Inicjatyw Senioralnych²⁴⁹. Działalność rehabilitacyjno-opiekuńczą²⁵⁰ skierowaną do dzieci i młodzieży z upośledzeniem umysłowym w stopniu umiarkowanym i znacznym prowadził Dzienny Ośrodek Adaptacyjny. W placówce otoczono opieką 35 osób. Podejmowane działania miały na celu przede wszystkim usamodzielnienie, uspołecznienie, podniesienie ogólnej sprawności fizycznej oraz intelektualnej wychowanków.

Placówki interwencji kryzysowej

Miasto Poznań prowadziło Miejskie Centrum Interwencji Kryzysowej (MCIK), które świadczyło pomoc w zakresie usług bytowych, opiekuńczych i wsparcia edukacyjnego dla osób wymagających całodobowej opieki z powodu sytuacji kryzysowej. W strukturach MCIK-u działały: Hostel Interwencji Kryzysowej (przeznaczony na okresowy pobyt osób), Specjalistyczny Ośrodek Wsparcia dla Ofiar Przemocy w Rodzinie (udzielający

²⁴⁷ Więcej informacji zawarto w podrozdziale poświęconym pomocy osobom bezdomnym.

²⁴⁸ Rozpoczął działalność 1 czerwca 2012 r.

²⁴⁹ Więcej informacji zawarto w podrozdziale poświęconym podniesieniu jakości życia seniorów.

²⁵⁰ Działalność rehabilitacyjno-opiekuńcza obejmowała organizację zajęć sportowych, plastycznych, techniczno-warsztatowych, muzycznych, tanecznych, komputerowych, teatralnych, terenowych i środowiskowych, ogrodniczych, rękodzieła oraz udział w imprezach okolicznościowych, wyjazdach rekreacyjnych, wyjściach do kin, teatrów i muzeów.

²⁴⁶ W 2012 r. umieszczono w nich 173 osoby.

pomocy w formie schronienia, wsparcia psychologicznego, medycznego, prawnego i socjalnego) oraz Mieszkanie Integracji Środowiskowej (będące przejściową formą pomocy dla osób i rodzin, które rozwiązały swoje trudne sytuacje życiowe). W ramach MCİK-u w styczniu 2012 r. rozpoczęła działalność całonocowy Hostel „Drugi Dom” dla osób uzależnionych od alkoholu i ich rodzin, udzielający im wszechstronnej pomocy. Z wyżej wymienionych form pomocy świadczonej przez MCİK skorzystało łącznie 220 osób. Ponadto prowadzone przez MCİK Punkt Interwencji Kryzysowej, Telefon Zaufania, Telefon Zaufania dla Osób Uzależnionych i ich Rodzin oraz Infolinia „Stop żebractwu” zarejestrowały łącznie 7,3 tys. zgłoszeń od osób potrzebujących wsparcia.

Placówki opiekuńczo-wychowawcze

Dzieciom pozbawionym całkowicie lub częściowo opieki rodziców Miasto Poznań zapewniało całonocową pomoc, opiekę, wychowanie i kształcenie dostosowane do wieku. Ze środków budżetu Miasta Poznania dofinansowano również działalność dziennych jednostek, które świadczyły usługi zapewniające pomoc dzieciom sprawiającym problemy wychowawcze, zagrożonym demoralizacją, przestępczością lub uzależnieniem, a także ich rodzinom. Wsparcia finansowego udzielano również osobom pełnoletnim opuszczającym wszelkiego rodzaju całonocowe placówki opiekuńczo-wychowawcze. Wypłacano im comiesięczne świadczenie, m.in. na kontynuowanie nauki, oraz przekazywano pomoc pieniężną i rzeczową na usamodzielnienie.

Na koniec 2012 r. w całonocowych placówkach opiekuńczo-wychowawczych finansowanych przez Miasto Poznań przebywało łącznie 214 osób²⁵¹. Opiekę nad dziećmi zapewniały podmioty łączące działania socjalizacyjne i interwencyjne (publiczne – Centrum Wspierania Rodzin „Swoboda”²⁵² oraz dwa domy dziecka; placówki niepubliczne – Dom Młodzieży im. św. Dominika Savio, Dom Młodzieży im. Bł. Laury Vicuni), socjalizacyjne (trzy placówki niepubliczne – Dom Opiekuńczo-Wychowawczy dla Dziewcząt im. Bł. Marii Karłowskiej, Ochronka „Jurek”, Dom Matki i Dziecka w Gnieźnie), rodzinne (sześć placówek publicznych – rodzinne domy dziecka). Ponadto opieką zastępczą objęto 644 dzieci w 482 rodzinach zastępczych (w 65,8% spokrewnionych).

²⁵¹ W ciągu roku umieszczono w nich łącznie 136 dzieci. Ponadto 29 osób skierowano do placówek znajdujących się na terenie innych powiatów. Na miejsce w poznańskich placówkach na koniec 2012 r. oczekiwało 17 dzieci.

²⁵² Od 2012 r. nowa nazwa Domu Dziecka nr 1.

Pozyskiwanie, szkolenie i kwalifikowanie osób zgłaszających gotowość do podjęcia rodzinnej opieki zastępczej lub adopcji dziecka należało do priorytetowych zadań ośrodków adopcyjnych. W Poznaniu funkcjonowały dwie takie instytucje – publiczny Wielkopolski Ośrodek Adopcyjny, znajdujący się w strukturach Regionalnego Ośrodka Polityki Społecznej, oraz niepubliczny Ośrodek Adopcyjny prowadzony przez Towarzystwo Przywracania Rodziny „Pro-Familia”. Placówki te udzielały także wsparcia psychologiczno-pedagogicznego osobom prowadzącym rodzinne domy dziecka oraz pełniącym funkcję rodziny zastępczej. Działania na rzecz rodzin zastępczych i kandydatów na założenie takich rodzin realizowały w Poznaniu również MOPR oraz Centrum Wspierania Rodzin „Swoboda”, w którym funkcjonował „Klub dla rodzin zastępczych”. Z jego wsparcia skorzystało blisko 200 rodzin.

Obok całonocowych placówek opiekuńczo-wychowawczych Miasto Poznań finansowało lub dotowało działalność dziennych jednostek. Ich podstawowym zadaniem było wspieranie rodzin poprzez udzielanie pomocy dzieciom m.in. sprawiającym problemy wychowawcze, zagrożonym demoralizacją, przestępczością lub uzależnieniami. W Poznaniu taką pomoc świadczyło publiczne Centrum Wspierania Rozwoju Dzieci i Młodzieży „Klub” oraz pięć placówek prowadzonych przez organizacje pozarządowe. Dysponowały one 465 miejscami.

Działania na rzecz rodzin, w tym przeciwdziałanie przemocy domowej

W 2012 r. Rada Miasta Poznania przyjęła do realizacji program pn. „Poznań PRO Rodzina – promocja, rozwój i ochrona rodzin wielodzietnych w Poznaniu”. Jego celem jest tworzenie dobrych warunków do życia i rozwoju rodzin wielodzietnych. W ramach programu wprowadzono Kartę Rodziny Dużej, która zapewnia rodzinom wielodzietnym ulgi oraz preferencyjne formy dostępu do miejsc i instytucji kulturalnych i sportowo-rekreacyjnych. Realizację programu mają wspierać Pełnomocnik Prezydenta Miasta Poznania ds. Rodzin Wielodzietnych²⁵³ oraz organizacje pozarządowe.

Wyrównaniu szans w dostępie do edukacji dzieci i młodzieży z rodzin o niskich dochodach, a także przeciwdziałaniu izolacji społecznej i osamotnieniu osób niepełnosprawnych, seniorów oraz dzieci znajdujących się w trudnej sytuacji życiowej służył program „Wolontariat z MOPR w Poznańskich Rodzinach”.

²⁵³ Powołany w 2013 r.

Od 2011 r. w Poznaniu realizowany jest „Miejski Program Przeciwdziałania Przemocy w Rodzinie na terenie Miasta Poznania w latach 2011–2020”. Nadrzędnym celem programu jest przeciwdziałanie przemocy w rodzinie oraz podniesienie skuteczności działań na rzecz osób doświadczających przemocy oraz stosujących przemoc domową²⁵⁴. W celu zintegrowania działań na rzecz ograniczania zjawiska przemocy w rodzinach i wypracowania lepszych sposobów świadczenia pomocy osobom doświadczającym przemocy działania kontynuował Zespół Interdyscyplinarny do Spraw Przeciwdziałania Przemocy w Rodzinie. W pracę zespołu włączyli się specjaliści z różnych instytucji i podmiotów niepublicznych zajmujących się przeciwdziałaniem problemowi przemocy domowej i jego rozwiązywaniem.

W 2012 r. rodziny, w których występowały problemy wychowawcze, alkoholowe lub związane z zachowaniem prawidłowych relacji, mogły korzystać ze wsparcia w ramach programów kierunkowych – „Twórcze Rozwiązywanie Trudności Wychowawczych – TRaTWa”²⁵⁵, którym objęto 126 rodzin, oraz „Pomoc Rodzinom z Osobą Uzależnioną”, w którym uczestniczyło 309 osób. Korzystały one m.in. z poradnictwa, konsultacji (psychologicznych, pedagogicznych, terapeutycznych), terapii (indywidualnej, rodzinnej), zajęć edukacyjnych oraz wyjazdów terapeutyczno-wypoczynkowych i kolonii socjoterapeutycznych. Działaniami tymi objęto także rodziny, których dzieci przebywały w zastępczych formach opieki.

Zwiększeniu poczucia bezpieczeństwa osób małoletnich, będących uczestnikami interwencji policji w miejscu zamieszkania, służyła realizacja programu pn. „Dziecko pod parasolem prawa”, w ramach którego organizowano tzw. „przyjazne patrole”. Pomocą taką objęto w 2012 r. 410 dzieci. W 2012 r. zakończono realizację projektu „Taki mały a VIP – tworzenie systemu ochrony dzieci w wieku do lat pięciu przed krzywdzeniem i zaniedbywaniem”, któremu przewodziło Miasto Poznań. Ideą projektu, opartego na ścisłej współpracy interdyscyplinarnej instytucji i organizacji pracujących z małymi dziećmi i ich rodzinami, było wypracowanie systemu ochrony małych dzieci przed krzywdzeniem i zaniedbywaniem. Projekt zakładał również wyszkolenie specjalistów do pracy z rodzinami, w których występują czynniki ryzyka krzywdzenia i zaniedbywania. W celu wdrożenia osiągniętych w projekcie rezultatów powołano

²⁵⁴ Główny cel jest realizowany przez następujące cele operacyjne: podniesienie świadomości i wrażliwości społecznej przez profilaktykę i edukację w zakresie przeciwdziałania przemocy w rodzinie; zwiększenie dostępności i zapewnienie kompleksowej pomocy rodzinom doświadczającym przemocy i większej efektywności ochrony ofiar przemocy w rodzinie; zwiększenie dostępności i skuteczności działań interwencyjnych i oddziaływań korekcyjnych wobec sprawców przemocy domowej; zintegrowanie środowisk i działań na rzecz ograniczania zjawiska przemocy w rodzinie; zwiększenie kompetencji pracowników służb realizujących zadania na rzecz przeciwdziałania przemocy w rodzinie.

²⁵⁵ Realizację programu zakończono 31 grudnia 2012 r.

Poznańskie Porozumienie na Rzecz Ochrony Małych Dzieci „Taki mały a V.I.P”. Wypracowane metody pozwolą na podniesienie standardów pracy zarówno poznańskich specjalistów, jak również zainteresowanych odbiorców w kraju i Europie.

Poprawa jakości życia seniorów

W celu poprawy jakości życia seniorów w Poznaniu funkcjonowały prowadzone przez organizacje pozarządowe dwa ośrodki geriatryczno-gerontologiczne, z usług których skorzystało ponad 250 osób. Dla 450 osób w wieku emerytalnym organizacje pozarządowe, korzystające z dofinansowania Miasta Poznania, prowadziły dzienne placówki wsparcia. Realizowane z myślą o seniorach programy służyły poprawie ich stanu fizycznego i psychicznego. Zainteresowani brali udział w warsztatach, grupach wsparcia, zajęciach usprawniających i rehabilitacyjnych, korzystali z pomocy psychologicznej, różnorodnych form wypoczynku oraz działań zmierzających do zwiększenia integracji i uczestnictwa w życiu społecznym. Z możliwości tych skorzystało ok. 2 tys. osób. Realizowano także projekty służące rozwijaniu działalności informacyjno-doradczej, skierowane do blisko 2 tys. osób.

W Poznaniu funkcjonuje Centrum Inicjatyw Senioralnych, którego działalność obejmuje m.in. podejmowanie inicjatyw aktywizujących środowisko osób starszych oraz przedsięwzięć informacyjno-edukacyjnych ukierunkowanych na integrację społeczną i dialog międzypokoleniowy. W 2012 r. instytucja koordynowała II edycję wydarzenia o charakterze kulturalno-edukacyjnym „Senioralia”, zorganizowała Międzynarodową Konferencję Solidarności Międzypokoleniowej oraz współpracowała przy organizacji III edycji targów „Aktywni 50+”. Centrum świadczyło także usługi w zakresie poradnictwa psychologicznego, prawnego i ekonomicznego oraz współorganizowało warsztaty psychologiczno-rozwojowe dla osób korzystających z oferty dziennych domów pomocy. Ponadto realizowało projekt „Poznański Wolontariat 50+” oraz współrealizowało projekty sfinansowane ze środków unijnych „RECO – Regiony we współpracy na rzecz poprawy zdrowia i jakości życia osób starszych” oraz „Obudź się! – Aktywne starzenie się oparte na wiedzy i doświadczeniu”. Centrum zostało jednym z laureatów konkursu organizowanego w ramach Europejskiego Roku Aktywności Osób Starszych i Solidarności Międzypokoleniowej²⁵⁶ przez Komisję Europejską.

²⁵⁶ Poznańska jednostka otrzymała drugą nagrodę w kategorii „Środowiska przyjazne dla osób starszych” za działania podejmowane na rzecz kształtowania środowiska sprzyjającego integracji międzypokoleniowej w ramach projektu „Miasto otwarte dla wszystkich – działania Centrum Inicjatyw Senioralnych jako przykład promocji aktywnego starzenia się”.

Poznańscy seniorzy korzystali również z oferty kilkudziesięciu Klubów Seniora funkcjonujących w mieście. Te nieformalne grupy prowadzone przez samych seniorów, najczęściej działające przy organizacjach pozarządowych, ośrodkach kultury, parafiach, spółdzielniach mieszkaniowych i radach osiedli, były dla osób starszych przede wszystkim miejscem spotkań i rozwijania pasji. Aktywizacji seniorów i nawiązywaniu przez nich nowych znajomości sprzyjały tzw. uniwersytety trzeciego wieku. W Poznaniu funkcjonowało ich pięć. Poza możliwością wzięcia udziału w wykładach, seminariach, warsztatach, zajęciach

ruchowych oferowały one także naukę języków obcych, uczestnictwo w wydarzeniach kulturalnych, spotkaniach i wycieczkach. Wsparcia starszym mieszkańcom Poznania udzielała również powołana przez Radę Miasta Poznania Miejska Rada Seniorów. Pełniła ona także funkcję opiniodawczą, doradczą i inicjatywną dla miejskich władz samorządowych. W 2012 r. rada uczestniczyła w opracowywaniu programu „Wsparcie i aktywizacja społeczna seniorów w Poznaniu” będącego realizacją założeń Strategii Rozwoju Miasta Poznania do roku 2030.



Działania na rzecz osób z niepełnosprawnością

Działania podejmowane na rzecz osób niepełnosprawnych dotyczyły społecznej i zawodowej sfery ich życia. Prowadzono je m.in. w oparciu o dwa wieloletnie programy – „Poznański Program Integracji i Aktywizacji Zawodowej Osób Niepełnosprawnych na lata 2011–2015” (PIAZON) oraz „Kierunki działań i zadań Miasta Poznania na rzecz integracji społecznej osób niepełnosprawnych na lata 2012–2020”. W ramach PIAZON-u kontynuowano kompleksowe działania aktywizujące osoby niepełnosprawne na rynku pracy, zapewniając im możliwość korzystania z doradztwa organizacyjnego i prawnego. Część założeń programu realizowało Poznańskie Centrum Wspierania Rozwoju Zawodowego, które świadczyło usługi w zakresie poradnictwa psychologicznego i doradztwa zawodowego, zapewniało opiekę asystenta, organizowało szkolenia dla pracodawców zatrudniających osoby nie w pełni sprawne, współpracowało ze szkołami specjalnymi oraz prowadzącymi oddziały integracyjne, udzielało dotacji na podjęcie działalności gospodarczej. Ponadto Miasto Poznań przekazało środki finansowe na wyposażenie stanowisk pracy oraz szkolenia dla osób niepełnosprawnych, a także zatrudnienie osób pomagających takim pracownikom. Łącznie w efekcie realizacji zadań wynikających z PIAZON-u ok. 60 osób z niepełnosprawnością podjęło zatrudnienie. W ramach realizacji programu „Kierunki działań i zadań Miasta Poznania na rzecz integracji społecznej osób niepełnosprawnych na lata 2012–2020” poszerzono bazę filmów z tłumaczem języka migowego, znajdującą się na miejskiej stronie internetowej, przy Pełnomocniku Prezydenta ds. Osób Niepełnosprawnych powołano Komisję Dialogu Obywatelskiego pełniącą funkcję inicjatywno-doradczą, opublikowano Poznański Poradnik Antydyskryminacyjny, zorganizowano konferencję pt. „Dyskryminacja osób z niepełnosprawnościami”.

Działania na rzecz osób niepełnosprawnych podjęte w 2012 r. objęły organizację warsztatów terapii zajęciowej oraz dofinansowanie udziału osób niepełnosprawnych w turnusach rehabilitacyjnych, zaopatrzenie ich w sprzęt rehabilitacyjny, przedmioty ortopedyczne i środki pomocnicze, a także dofinansowanie imprez sportowych, kulturalnych, turystycznych i rekreacyjnych oraz likwidacji barier architektonicznych, technicznych i w komunikowaniu. Dzięki realizacji pilotażowego programu pn. „Aktywny Samorząd”²⁵⁷ zwiększono uczestnictwo osób niepełnosprawnych w życiu społecznym, zawodowym i dostępie do edukacji m.in. poprzez

²⁵⁷ Program sfinansowany ze środków Państwowego Funduszu Rehabilitacji Osób Niepełnosprawnych realizowany był przez MOPR. W jego ramach udzielono pomocy w: zakupie oprzyrządowania do samochodu, specjalistycznego sprzętu komputerowego z oprogramowaniem, urządzeń lektorskich i brajlowskich, wózka inwalidzkiego; uzyskaniu prawa jazdy; utrzymaniu aktywności zawodowej.

sfinansowanie zakupu sprzętu ułatwiającego im funkcjonowanie w życiu codziennym. Miasto Poznań przekazało także dotację na działania służące poprawie stanu fizycznego i psychicznego osób niepełnosprawnych. Objęły one świadczenie usług w zakresie fizykoterapii, kinezyterapii, hydroterapii, masażu, dogoterapii oraz udzielanie wsparcia psychologicznego, pedagogicznego, logopedycznego.

Pomocą dla osób zmagających się z różnymi niepełnosprawnościami służy uruchomiony w 2012 r. portal internetowy „Niepełnosprawni” zawierający zarówno ważne i przydatne informacje z wielu dziedzin życia, jak i zaproszenia na interesujące wydarzenia. Dla osób niewidomych oraz niedowidzących udostępniono makietę prezentującą Ostrów Tumski (jest to trzeci tego rodzaju obiekt w Poznaniu; dwie pozostałe makiety przedstawiają Stary Rynek i Stadion Miejski). Osobom niepełnosprawnym zapewniano także możliwość korzystania z usługi „taksówki na telefon”, dzięki której mogli oni korzystać z indywidualnego przewozu samochodami w pełni przystosowanymi do ich potrzeb²⁵⁸. Kontynuowano również tzw. „Spotkania czwartkowe” przedstawicieli jednostek samorządu z reprezentantami organizacji pozarządowych działających na rzecz osób niepełnosprawnych. W mieście działała także Miejska Społeczna Rada ds. Osób Niepełnosprawnych, która inspirowała przedsięwzięcia integrujące zawodowo i społecznie niepełnosprawnych oraz opiniowała miejskie programy i uchwały podejmowane przez Radę Miasta Poznania pod kątem potrzeb osób niepełnosprawnych. Projekty związane z pomocą osobom niepełnosprawnym znalazły się wśród propozycji Poznańskiego Budżetu Obywatelskiego. Dzięki głosom oddanym przez poznaniaków w mieście powstanie ośrodek krótkiego pobytu dla osób niepełnosprawnych, zapewniający im opiekę dostosowaną do rodzaju i stopnia niepełnosprawności w sytuacjach, kiedy nie mogą tego uczynić ich opiekunowie.

Wsparcia w znalezieniu zatrudnienia oraz podniesieniu poczucia zaradności udzielało osobom niepełnosprawnym Stowarzyszenie „Środowisko dla Niepełnosprawnych EKO SALUS”. Realizowało ono m.in. projekty „KROWA – Kreowanie Rozwoju Osobistego Wspieranego Aktywnie”, obejmujący kompleksową pomoc niezbędną do aktywizacji zawodowej osób niepełnosprawnych, oraz „KOZA – Kreatywne Organizowanie Zawodowej Aktywności”, mający na celu zwiększenie umiejętności poruszania się na rynku pracy. Z kolei Stowarzyszenie Edukacyjne MCA oraz Agencja More Than One Production realizowały projekt edukacyjny „5 zmysłów. Pauza” adresowany do osób niesłyszących, a obejmujący różnorodne wydarzenia związane z muzyką. W sąsiedztwie Specjalnego Ośrodka Szkolno-Wychowawczego dla Dzieci Niewidomych w Owińskich otwarto pierwszy w Polsce Park Orientacji Przestrzennej. W miejscu tym osoby z wadą

²⁵⁸ Taksówki funkcjonowały do 1 grudnia 2012 r.

wzroku uczyć się poruszania w otwartej przestrzeni, np. miejskiej. Park został wyposażony m.in. w urządzenia imitujące ruch uliczny, ławki, kosze. Za działania na rzecz osób niepełnosprawnych Miasto Poznań otrzymało statuetkę oraz nagrodę specjalną²⁵⁹ za najlepsze praktyki samorządów w VI edycji konkursu „Samorząd Równych Szans” organizowanego przez Fundację Instytutu Rozwoju Regionalnego. Poznańskie Stowarzyszenie Przyjaciół Niewidomych i Słabowidzących otrzymało statuetkę „Lodołamacza 2012”, zajmując trzecie miejsce w kraju w kategorii „Pracodawca Nieprzedsiębiorca”. Stowarzyszenie zostało docenione za niesienie wielokierunkowej pomocy osobom niepełnosprawnym oraz ich rodzinom poprzez prowadzenie trzech placówek rehabilitacyjnych dziennego pobytu w formie warsztatów terapii zajęciowej oraz dwóch środowiskowych domów samopomocy.

Pomoc dla osób z zaburzeniami psychicznymi

Pomocy dla osób z zaburzeniami zdrowia psychicznego w 2012 r. udzielało dziewięć środowiskowych domów samopomocy (ŚDS). Zapewniały one wsparcie w przezwyciężaniu trudnych sytuacji życiowych, zaspokajaniu niezbędnych potrzeb i podejmowaniu działań zmierzających do uzyskania samodzielności w możliwie najwyższym stopniu. Placówki te udzielały wsparcia osobom przewlekle psychicznie chorym (ŚDS „Fountain House” i ŚDS „Zielone Centrum” prowadzone przez Stowarzyszenie Osób i Rodzin na rzecz Zdrowia Psychicznego „Zrozumieć i Pomóc”), upośledzonym umysłowo (ŚDS „Ognik” prowadzony przez Stowarzyszenie Przyjaciół Niewidomych i Słabowidzących; ŚDS „Iskra” prowadzony przez Stowarzyszenie na rzecz Osób Niepełnosprawnych „Iskra”; ŚDS „Pogodni” prowadzony przez Polskie Stowarzyszenie na rzecz Osób z Upośledzeniem Umysłowym; ŚDS „Sokoły” prowadzony przez Stowarzyszenie Pomocy Osobom Niepełnosprawnym „Sokoły”; ŚDS „Śmiałek” prowadzony przez Stowarzyszenie na rzecz Młodzieży Sprawnej Inaczej „Śmiałek”; ŚDS „Kamyk” prowadzony przez Stowarzyszenie „Na Tak”) oraz osobom z zaburzeniami otępiennymi, w tym z chorobą Alzheimera (placówka prowadzona przez Wielkopolskie Stowarzyszenie Alzheimerowskie). Jednostki te dysponowały łącznie 351 miejscami, z których skorzystało 338 osób. Na umieszczenie w placówkach czekały jeszcze 23 osoby. Ze specjalistycznych usług opiekuńczych w miejscu zamieszkania skorzystało w 2012 r. ok. 90 osób ze schorzeniami psychicznymi. Sfinansowane przez Miasto Poznań usługi świadczył Polski Komitet Pomocy Społecznej.

²⁵⁹ Więcej informacji o nagrodzie specjalnej w rozdziale: Mistrzostwa Europy w Piłce Nożnej UEFA EURO 2012™.

Wspieraniem procesu leczenia osób z zaburzeniami psychicznymi oraz ich integracją z otoczeniem zajmował się funkcjonujący w strukturze MOPR-u Specjalistyczny Zespół Pracy Socjalnej z Osobami Wymagającymi Wsparcia Zdrowia Psychicznego. Do zadań zespołu należało m.in.: zapewnianie wsparcia, ustalanie specjalistycznej diagnozy środowiskowej i psychiatrycznej, prowadzenie działań zachęcających do podjęcia leczenia przez chorego, organizowanie uczestnictwa w zajęciach rehabilitacyjno-terapeutycznych oraz opieki w domu pomocy społecznej lub leczenia w szpitalu psychiatrycznym. W 2012 r. zespół w ramach dwóch realizowanych programów udzielił wsparcia 236 osobom.

Pomoc osobom bezdomnym

Całodobowej i kompleksowej pomocy bezdomnym udzielał miejski Ośrodek dla Bezdomnych nr 1, w skład którego wchodzi noclegownia, Ośrodek Aktywizacji Życiowej i Lokal Terapeutyczny. W 2012 r. zwiększono liczbę całorocznych miejsc będących w dyspozycji ośrodka z 86 do 95 (w okresie zimowym 120). Z jego pomocy skorzystało 345 mężczyzn (średnio 104 osoby dziennie). Miasto Poznań współpracowało również z organizacjami pozarządowymi prowadzącymi w Poznaniu ośrodki dla bezdomnych, tj.: Schroniskiem im. św. Brata Alberta, Pogotowiem Społecznym, Domem dla Ludzi Bezdomnych, Domem Readaptacji Społecznej „Markot” dla Osób Objętych Eksmisją, Domem Readaptacji Społecznej „Markot” dla Rodzin Eksmitowanych oraz Noclegownią dla Osób Bezdomnych. W placówkach tych zapewniono bezdomnym prawie 400 miejsc. Miasto Poznań finansowało także utrzymanie 142 miejsc w ośrodkach funkcjonujących poza Poznaniem, tj.: w Domu Readaptacji Społecznej dla Ludzi Bezdomnych, Niepełnosprawnych i Uzależnionych w Rożnowicach, Domu Samotnej Matki w Kiekrzu, Domu dla Ludzi Bezdomnych i Najuboższych „Monar – Markot” w Gościejewie oraz Domu Pomocna Dłoń w Błońsku.

Poza udzielaniem schronienia ważną formą pomocy osobom bezdomnym było zapewnianie im posiłków, niezbędnych ubrań, możliwości wykonywania zabiegów sanitarno-higienicznych oraz pomocy medycznej w formie zabiegów ambulatoryjnych, skierowań do lekarzy rodzinnych oraz leków i środków opatrunkowych. Dla osób i rodzin pokonujących kryzys bezdomności Stowarzyszenie Dom Pomocna Dłoń prowadziło na zlecenie Miasta Poznania mieszkania chronione dysponujące 32 miejscami. Ponadto specjalne zespoły pracowników różnych instytucji²⁶⁰

²⁶⁰ Przedstawiciele: Miejskiego Ośrodka Pomocy Rodzinie, Stowarzyszenia „Pogotowie Społeczne”, Stowarzyszenia „Monar”, Policji Kolejowej, Straży Ochrony Kolei, policji oraz Straży Miejskiej.

systematycznie monitorowały miejsca przebywania osób bezdomnych oraz podejmowały stosowne interwencje w celu zapewnienia im pomocy. Z kolei funkcjonujący w strukturach MOPR-u Specjalistyczny Zespół Pracy Socjalnej z Osobami Bezdomnymi poza zapewnieniem bezdomnym bezpieczeństwa socjalnego stwarzał również szanse i warunki wychodzenia z bezdomności m.in. poprzez opracowywanie indywidualnych programów. Opieką zespołu objęto ponad 1 tys. osób.

Przeciwdziałanie procederowi żebractwa

Badaniem zjawiska żebractwa w Poznaniu zajmuje się powołany do tego zespół²⁶¹. Przygotowana przez fundację „SIC!” diagnoza środowiska osób żebrzących posłużyła do opracowania „Programu Przeciwdziałania Procederowi Żebractwa na terenie miasta Poznania na lata 2008–2010”, którego realizację przedłużono do 2015 r. Zawarte w dokumencie przedsięwzięcia objęły m.in. działania streetworkerów zarówno wśród żebrzących osób dorosłych, jak i dzieci. W 2012 r. zlecono wykonanie tego zadania wyłonionym w drodze konkursu organizacjom pozarządowym, tj. Pogotowiu Społecznemu, fundacji „SIC!” oraz Grupie Animacji Społecznej „Rezerwat”. W ramach realizowanych przez nie projektów osoby żebrzące objęto wsparciem instytucjonalnym oraz udzielono im pomocy w kierunku podjęcia edukacji bądź terapii mającej na celu wyjście z uzależnienia, dla dzieci zorganizowano zajęcia plastyczne, warsztaty fotograficzne, gry i zabawy oraz stworzono możliwość aktywnego spędzenia czasu. Efektem działań podjętych w ramach programu było obsługiwanie infolinii „Stop Żebractwu” oraz okresowe prowadzenie przez MOPR, Straż Miejską Miasta Poznania i policję interwencyjnych patroli wynikających z założeń akcji „Powrót z ulicy” i „Działania na rzecz ograniczenia żebractwa osób dorosłych na terenie miasta Poznania”. Podczas patroli ujawniono 167 osób żebrzących, w tym ponad 20 dzieci.

Inne działania wobec wykluczenia społecznego

W ramach pomocy osobom zagrożonym wykluczeniem społecznym realizowano program „Pomoc – Aktywizacja – Wsparcie (PAW)”, mający na celu zwiększenie stopnia samodzielności życiowej osób będących bez pracy i korzystających z pomocy społecznej, a także osób z ich otoczenia. W 2012 r. osoby objęte programem uczestniczyły m.in. w zajęciach oferowanych przez Centra Integracji Społecznej (CIS) oraz Klub Integracji

Społecznej, kursach (języka obcego, prawa jazdy, komputerowym, przygotowującym do matury, zawodowym), adekwatnych do zapotrzebowania terapiach i konsultacjach (psychologicznych, psychiatrycznych, prawnych) oraz skorzystały z oferty trzech Centrów Działań Środowiskowych (tj. CDS-ów: „Starołęka”, „Śródka” i „Główna”). CIS-y²⁶² zajmowały się zapobieganiem sytuacjom zwiększającym ryzyko wykluczenia społecznego oraz udzielaniem pomocy osobom z grup najbardziej narażonych²⁶³. Prowadziły je Fundacja Pomocy Wzajemnej „Barka” oraz stowarzyszenia „ETAP” i „Pogotowie Społeczne”. W 2012 r. MOPR skierował do CIS-ów 456 osób, z których blisko połowa rozpoczęła udział w zajęciach. Realizowany przez CIS-y indywidualny program zatrudnienia socjalnego ukończyły 132 osoby, z których 18% podjęło zatrudnienie. Aktywizacja osób bezrobotnych była celem „Programu Pracy z Bezrobotnym Klientem MOPR-u”. Programem objęto blisko 2,3 tys. osób.

Miasto Poznań dofinansowało także projekty organizacji pozarządowych, będące innowacyjnymi formami przeciwdziałania wykluczeniu społecznemu. Fundacja Raya Wilsona w ramach dofinansowanego projektu pn. „Sztuka budowania mostów” zorganizowała warsztaty z wykorzystaniem technik psychoedukacyjnych oraz metod pracy teatralnej i scenicznej. Miało to pomóc uczestnikom w przełamaniu społecznej izolacji oraz nabyciu umiejętności funkcjonowania w życiu społecznym. Z kolei Towarzystwo Osób Niesłyszących „Ton” otrzymane środki finansowe przeznaczyło na przeprowadzenie cyklu szkoleń skierowanych m.in. do pracowników administracji i nauczycieli. Ich celem było zwrócenie uwagi na potrzeby osób niesłyszących.

Społeczeństwo obywatelskie

Jednostki pomocnicze – osiedla

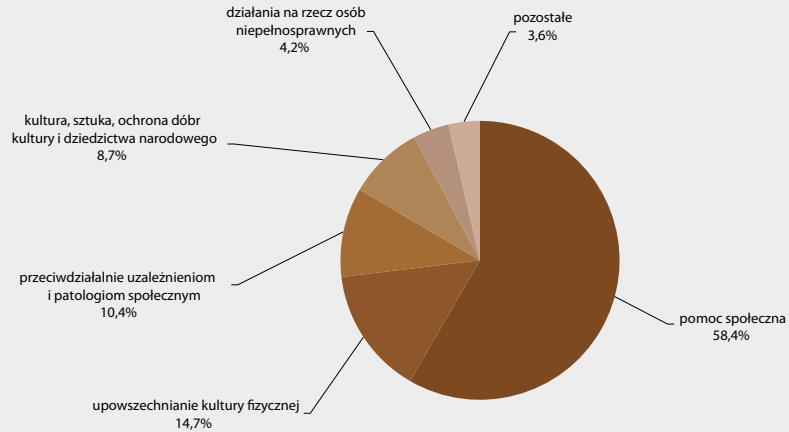
Coraz większą rolę w zarządzaniu miastem odgrywają jednostki pomocnicze – osiedla. Tworzą one strukturę społeczno-terytorialną, która realizuje na swoim obszarze część zadań publicznych i ułatwia gminie wykonywanie

²⁶² CIS „Szkoła Barki” ul. św. Wincentego oraz ul. Dąbrowskiego; CIS „Etap” os. Jana III Sobieskiego; CIS „Darzybór” ul. Borówki.

²⁶³ Osoby bezdomne, uzależnione od alkoholu i innych substancji odurzających, chore psychicznie, zwolnione z zakładów karnych, długotrwale bezrobotne, niepełnosprawne, ubogie oraz młodzież nieucząca się i niepracująca lub sprawiająca poważne problemy wychowawcze.

²⁶¹ Od 2007 r.

Struktura dofinansowania przez Miasto Poznań organizacji pozarządowych wg obszarów działalności w 2012 r.



jej zadań. W Poznaniu działają 42 jednostki pomocnicze, obejmujące obszar całego miasta. Działają w nich 678 radnych osiedlowych.

Osiedla są zróżnicowane pod względem zajmowanej powierzchni (od 20,54 km² – Osiedle Antoninek – Zieliniec – Kobylepole do 0,47 km² – Osiedle Nowe Winogrody Wschód) oraz zamieszkuje jej liczby ludności (od 36,6 tys. osób – Osiedle Rataje do 1,7 tys. osób – Osiedle Fabianowo – Kotowo).

W 2012 r. przekazano do dyspozycji jednostek pomocniczych łączne środki w wysokości 17,7 mln zł. Środki te przeznaczono przede wszystkim na realizację zadań z zakresu transportu i łączności (34,4%), oświaty i wychowania (28,5%), gospodarki komunalnej i ochrony środowiska (17,4%), kultury fizycznej i sportu (7,6%), administracji publicznej (3,6%), bezpieczeństwa publicznego i ochrony przeciwpożarowej (2,7%), kultury i ochrony dziedzictwa narodowego (2,6%).

Współpraca z organizacjami pozarządowymi

W Poznaniu w 2012 r. zarejestrowanych było ponad 3 tys. organizacji pozarządowych²⁶⁴, reprezentujących interesy różnych grup społecznych. Współpraca Miasta Poznania z podmiotami trzeciego sektora, polegająca głównie na zlecaniu zadań publicznych oraz współdziałaniu w sferze pozafinansowej, ukierunkowana była na podejmowanie działań służących mieszkańcom.

Szczegółowe założenia współpracy definiował Roczny Program Współpracy Miasta Poznania z Organizacjami Pozarządowymi²⁶⁵. Dokument ten określał cele, zasady, przedmiot i formy współpracy w perspektywie rocznej oraz był istotnym elementem lokalnej polityki społecznej i finansowej Miasta Poznania. Budżet programu wyniósł ponad 55 mln zł. Środki rozdysponowano wśród podmiotów pozarządowych na realizację zadań publicznych z zakresu pomocy społecznej (58,2%), upowszechniania kultury fizycznej (14,6%), przeciwdziałania uzależnieniom i patologiom społecznym (10,4%), kultury, sztuki, ochrony dóbr kultury i dziedzictwa narodowego (8,7%) oraz działalności na rzecz osób w wieku emerytalnym, ochrony i promocji zdrowia, nauki, szkolnictwa wyższego, edukacji, oświaty i wychowania, a także ekologii i ochrony zwierząt, ochrony dziedzictwa

²⁶⁴ Dane Głównego Urzędu Statystycznego na podstawie rejestru REGON według stanu na 30 grudnia 2012 r.

²⁶⁵ Uchwała nr XVIII/230/VI/2011 Rady Miasta Poznania z 20 września 2011 r. w sprawie Roczного Programu Współpracy Miasta Poznania z Organizacjami Pozarządowymi oraz podmiotami, o których mowa w art. 3 ust. 3 ustawy z 24 kwietnia 2003 r. o działalności pożytku publicznego i o wolontariacie na 2012 r.

przyrodniczego, turystyki i krajoznawstwa oraz działalności wspomagającej rozwój gospodarczy, w tym rozwój przedsiębiorczości.

W 2012 r. do Urzędu Miasta Poznania wpłynęło łącznie ponad 1,4 tys. ofert złożonych przez organizacje pozarządowe w ramach otwartych konkursów ofert i w trybie tzw. „małych grantów”. Po zakończeniu procedur konkursowych podpisano 707 umów. Koszt całkowity projektów realizowanych przez organizacje trzeciego sektora wyniósł ponad 75,1 mln zł.

Do najważniejszych elementów współpracy pozafinansowej należy zaliczyć działalność międzysektorowych organów konsultacyjnych oraz opiniodawczych: Poznańskiej Rady Działalności Pożytku Publicznego, Miejskiej Rady Seniorów, Miejskiej Społecznej Rady ds. Osób Niepełnosprawnych, pięciu Komisji Dialogu Obywatelskiego²⁶⁶, które inicjowały oraz wzmacniały dialog i aktywność obywatelską na terenie miasta.

Miasto Poznań w 2012 r. podejmowało różne inicjatywy zmierzające do poprawy jakości funkcjonowania oraz rozwoju potencjału organizacji pozarządowych. W ramach tych działań otwarto Poznańskie Centrum Wspierania Organizacji Pozarządowych i Wolontariatu²⁶⁷ oraz wdrożono generator wniosków dla NGO²⁶⁸. Poznań był także organizatorem spotkania Komisji ds. Rozwoju Społeczeństwa Obywatelskiego zainicjowanego w ramach Unii Metropolii Polskich²⁶⁹.

Miasto Poznań współorganizowało III Poznański Dzień i Tydzień Organizacji Pozarządowych, podczas których zaprezentowano mieszkańcom potencjał, różnorodność i profile działania lokalnych organizacji pozarządowych oraz promowano idee społeczeństwa obywatelskiego.

Poznański Budżet Obywatelski

W 2012 r. mieszkańcy Poznania mogli, na podstawie zarządzenia Prezydenta Miasta Poznania²⁷⁰, zdecydować o wydatkach z budżetu Miasta,

²⁶⁶ Komisje Dialogu Obywatelskiego zostały utworzone przy wydziałach Kultury i Dziedzictwa, Oświaty, Ochrony Środowiska, Zdrowia i Spraw Społecznych oraz przy Pełnomocniku Prezydenta ds. Osób Niepełnosprawnych.

²⁶⁷ Głównym celem prowadzenia „Centrum Bukowska” jest wsparcie poznańskich organizacji pozarządowych, animacji wolontariatu oraz aktywności obywatelskiej.

²⁶⁸ Generator jest narzędziem umożliwiającym wypełnienie oferty bez błędów formalnych. Narzędzie to zostało wykorzystane przy składaniu ofert na realizację zadań publicznych zlecanych przez Miasto Poznań w 2013 r.

²⁶⁹ Podczas posiedzenia komisji zaprezentowano poznański model współpracy z organizacjami pozarządowymi. Rozmawiano również o budżetach obywatelskich, komisjach dialogu obywatelskiego, rocznych programach współpracy przygotowywanych przez poszczególne miasta, a także polityce mieszkaniowej miast dla przedstawicieli trzeciego sektora.

²⁷⁰ Zarządzenie nr 564/2012/P z 10 sierpnia 2012 r. w sprawie przeprowadzenia na terenie miasta Poznania konsultacji społecznych w sprawie budżetu Miasta Poznania na rok 2013.

zgłaszając swoje pomysły, a następnie wybierając te, które w największym stopniu odzwierciedlają ich potrzeby. Możliwość ta przybrała formę tzw. budżetu obywatelskiego, którego celem było dostarczenie mieszkańcom informacji i wiedzy na temat sytuacji finansowej Miasta Poznania oraz zagadnień związanych z planowaniem budżetu, włączenie jak najszerzych grup społecznych i mieszkańców w proces planowania budżetu oraz dostarczenie decydemtom informacji o potrzebach, oczekiwaniach i preferencjach mieszkańców.

Kwota budżetu obywatelskiego poddana głosowaniu mieszkańców wyniosła 10 mln zł. W ramach poznańskiego budżetu obywatelskiego złożono 343 wnioski i 265 pomysłów na kwotę 402,5 mln zł, z których wydziały i jednostki miejskie wskazały 57 najlepszych, a następnie zespół opiniujący wybrał 20 na łączną kwotę 33,2 mln zł. W wyniku głosowania mieszkańcy Poznania oddali prawie 19,3 tys. głosów ważnych oraz blisko 1 tys. nieważnych (45% wpłynęło przez internet, 30,5% zostało zebranych przez ankieterów w punktach konsultacyjnych, 24,5% kart do głosowania wpłynęło do punktów informacyjnych w budynkach Urzędu Miasta Poznania).

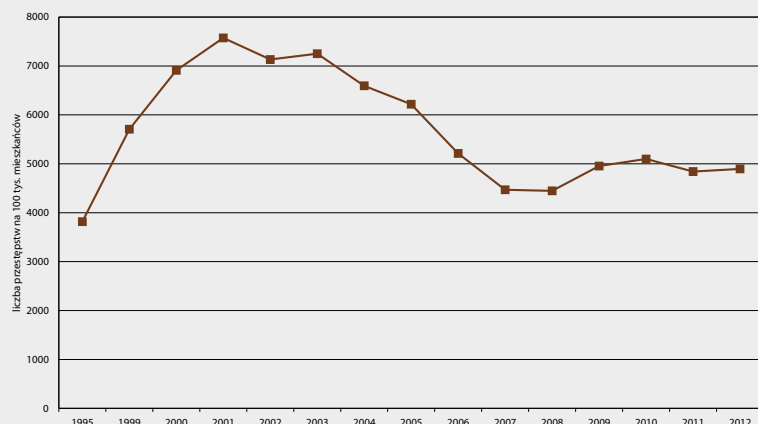
Podczas głosowania wybrano pięć następujących zadań, które znalazły się w budżecie Miasta Poznania na 2013 r.: rozbudowa Hospicjum Palium (39,02% głosów), „Wartostrada” – poznański ciąg pieszo-rowerowy nad Wartą (30,11% głosów), ośrodek krótkiego pobytu dla osób niepełnosprawnych (27,75% głosów), droga rowerowa od ul. Juraszów poprzez ulice Strzeszyńską, Biskupińską, Krajancką do Strzeszyna (21,69% głosów) oraz rodzinny plac zabaw na Malcie (21,31% głosów).

Bezpieczeństwo publiczne

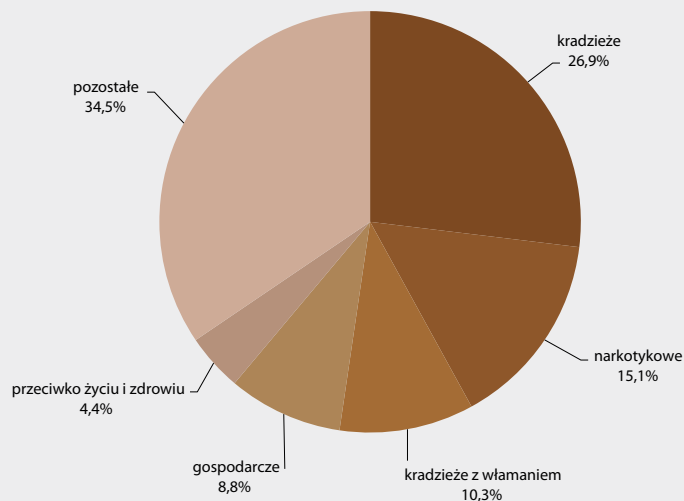
Podejmowane działania na rzecz bezpieczeństwa mieszkańców i ograniczenia przestępczości oraz przeciwdziałania zagrożeniom ujęte są w Miejskim Programie Zapobiegania Przestępczości oraz Ochrony Bezpieczeństwa Obywateli i Porządku Publicznego²⁷¹. W ramach jego wdrażania podejmowana jest realizacja programów kierunkowych. W 2012 r. kontynuowano realizację programu „Szkoła wolna od narkotyków i przemocy” zakładającego przeciwdziałanie demoralizacji i przestępczości nieletnich, wyróżnionego po raz trzeci w ramach Rządowego Programu „Razem Bezpieczniej”. Prowadzone w jego ramach akcje informacyjne

²⁷¹ Program ten Rada Miasta Poznania przyjęła uchwałą nr LXXVII/1168/V/2010 z 21 września 2010 r.

Przestępstwa stwierdzone w Poznaniu



Przestępstwa stwierdzone w Poznaniu w 2012 r.



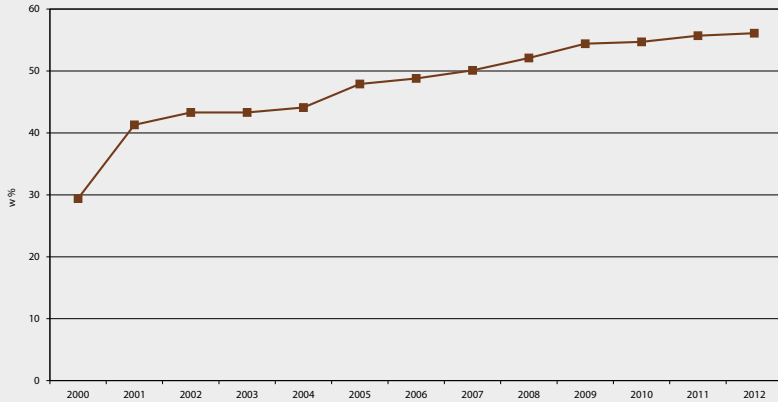
oraz promocja zdrowego trybu życia podejmowane przez szkoły i policję miały na celu zarówno ujawnienie dzieci próbujących narkotyków, jak i organizację programu terapii dla młodzieży zagrożonej uzależnieniem. Pogłębieniu wiedzy i umiejętności praktycznych dzieci i młodzieży z zakresu udzielania pierwszej pomocy w stanach bezpośredniego zagrożenia życia lub zdrowia uszkodzowanego, a w szczególności podjęcia resuscytacji krążeniowo-oddechowej, służyła kontynuacja programu „Wiem, jak ratować życie”. Do osób starszych skierowany był program „Seniorzy – bezpieczeństwo osobiste”. Organizowane w jego ramach spotkania w klubach osiedlowych, klubach seniora oraz dziennych domach opieki, służyły wskazaniu zagrożeń, na jakie mogą być narażeni seniorzy w życiu codziennym.

Poprawie porządku publicznego służyły działania mające na celu nie tylko likwidowanie zaistniałych przypadków naruszenia spokoju i bezpieczeństwa, ale także przeciwdziałanie okolicznościom sprzyjającym powstawaniu zagrożeń. Szczególnym nadzorem objęto miejsca i rejony wskazane przez mieszkańców, samorząd, organizacje lub strażników. Po zweryfikowaniu otrzymanych informacji i uznaniu, że sytuacja czy zjawisko wymagają podjęcia stosownych działań, sporządzano „Kartę zadania doraźnego”. Wyszczególniano w niej zagrożenia sklasyfikowane według pięciu podstawowych kategorii: czystość i porządek, spożywanie alkoholu, zakłócenie porządku publicznego, bezdomność i żebractwo oraz nieprawidłowe parkowanie. Miejsca objęte ochroną na podstawie poszczególnych kart nanoszone były na aktualizowaną na bieżąco „Mapę miejsc szczególnego nadzoru”, funkcjonującą w każdym referacie Straży Miejskiej Miasta Poznania. Czas trwania podejmowanych działań dyscyplinujących bądź naprawczych zależny był od rodzaju i skali problemu. W 2012 r. szczególnym nadzorem objęto 49 miejsc objętych „Kartą zadania doraźnego”. Zainicjowano również realizację nowego programu w zakresie bezpieczeństwa – „Bezpieczna dzielnica – bezpieczny mieszkaniec”. W jego ramach podjęto działania mające na celu rozwiązywanie najważniejszych problemów zgłoszonych przez jednostki pomocnicze – osiedla w zakresie bezpieczeństwa.

Działania interwencyjne policji

W 2012 r. w Poznaniu zarejestrowano prawie 27 tys. przestępstw, wśród których 84,7% stanowiły przestępstwa kryminalne, 8,8% gospodarcze, 4,9% drogowe, a 1,6% pozostałe. Najwięcej przestępstw stwierdzono na terenie Nowego Miasta, Starego Miasta i Grunwaldu. Największą liczbę zdarzeń odnotowano na ulicach Półwiejskiej, Głogowskiej, Dąbrowskiego, 28 Czerwca 1956 r. oraz na os. Piastowskim. Dominującym rodzajem przestępstw kryminalnych były kradzieże (31,8%) i przestępstwa narkotykowe

Wykrywalność sprawców przestępstw w Poznaniu



(17,8%). W ciągu roku zwiększyła się liczba przestępstw kryminalnych, w tym kradzieży, bójek i pobić oraz przestępstw rozbójniczych. Zmniejszyła się natomiast liczba przestępstw gospodarczych i drogowych. O poprawie bezpieczeństwa na drogach świadczy zmniejszenie się liczby wypadków drogowych o 21,5%, kolizji drogowych o 10,5% oraz ofiar wypadków drogowych o 27%. Zdecydowanie najwięcej wypadków i kolizji drogowych miało miejsce na ulicach Hetmańskiej (odpowiednio 17 i 210) i Głogowskiej (odpowiednio 16 i 267). Ogólna wykrywalność sprawców wzrosła do 56,1% (w 2011 r. wynosiła 55,7%). Najwyższą wykrywalność odnotowano w przypadku przestępstw narkotykowych (99,1%), drogowych (98,6%) i gospodarczych (91,2%), najniższą w przypadku kradzieży kieszonkowych (13,3%; przy wzroście wykrywalności w stosunku do 2011 r. o 2,4%) i samochodów (13,6%). Na terenie działania Komendy Miejskiej Policji w Poznaniu w ciągu roku odnotowano 58,7 tys. interwencji oraz zatrzymano 7,8 tys. sprawców przestępstw w momencie ich popełnienia. Przeprowadzono ponad 0,8 tys. spotkań prewencyjnych z mieszkańcami.

Działania i interwencje Straży Miejskiej Miasta Poznania

W 2012 r. Straż Miejska Miasta Poznania przyjęła 70,3 tys. zgłoszeń o różnego rodzaju zagrożeniach bądź nieprawidłowościach. Połowa z nich dotyczyła niewłaściwego parkowania pojazdów; 16% dotyczyło awarii i uszkodzeń infrastruktury miejskiej, pojawiania się dzikich zwierząt i występowania miejsc niebezpiecznych; 13% dotyczyło zaniedbań porządkowych. W ciągu roku strażnicy miejscy 1,8 tys. razy odwiedzili miejsca bytowania bezdomnych, podjęli ponad 0,4 tys. działań eliminujących żebractwo oraz blisko 3 tys. interwencji przywracających porządek zakłócony spożywaniem alkoholu w miejscach objętych zakazem. Strażnicy miejscy współpracowali z jednostkami pomocniczymi – osiedlami działającymi na terenie Poznania. Bezpośrednie kontakty nawiązywało z nimi 16 „Naszych strażników”, których głównym zadaniem było rozwiązywanie w pierwszej kolejności problemów wskazanych przez osiedla. Strażnicy miejscy kontrolowali również sprawność oświetlenia miasta i sprawdzali oznaczenia poszczególnych posesji numerami porządkowymi. O bezpieczeństwo w szkołach i ich otoczeniu dbało 50 strażników szkolnych, którzy koncentrowali się głównie na pracy z młodzieżą szkół podstawowych i gimnazjalnych, a w mniejszym stopniu także ponadgimnazjalnych. Strażnicy angażowali się także w pracę w świetlicach środowiskowych i socjoterapeutycznych. W 2012 r. zabezpieczyli 367 różnego rodzaju zgromadzeń, uroczystości, festynów, imprez o charakterze patriotycznym, kulturalno-artystycznym, sportowym, handlowym i innym.

Działania i interwencje straży pożarnej

W 2012 r. na terenie Poznania odnotowano blisko 4,3 tys. zdarzeń, z tego 1,7 tys. pożarów, 2,2 tys. miejscowych zagrożeń oraz 0,4 tys. fałszywych alarmów. W porównaniu z 2011 r. odnotowano zmniejszenie się liczby każdego rodzaju zdarzeń – miejscowych zagrożeń o 21,1%, pożarów o 10,7%, fałszywych alarmów o 9,3%. Najwięcej podjętych interwencji dotyczyło obiektów mieszkalnych (29%) i środków transportu (17%), a najczęstszymi przyczynami podejmowania działań były nieostrożność przy posługiwaniu się otwartym ogniem, niezachowanie zasad bezpieczeństwa ruchu środków transportu oraz silne wiatry. Interwencje podejmowano najczęściej na terenach Grunwaldu (obszar działania JRG Grunwald) oraz Wildy (obszar działania JRG Wilda).

System monitoringu wizyjnego

Na koniec 2012 r. system monitoringu wizyjnego, zwiększający szansę na wykrycie przestępstw i wykroczeń już w momencie ich popełnienia, obejmował 372 kamery. W ciągu roku zakończono rozbudowę systemu wzdłuż ul. Bułgarskiej (na odcinku od ul. Marcelińskiej do ul. Grunwaldzkiej) oraz w rejonie ulic: Ptasiej, Wałbrzyskiej, Marcelińskiej i Strzegomskiej. System rozbudowano także w rejonie ronda Jana Nowaka Jeziorańskiego, wzdłuż ul. Grunwaldzkiej na odcinku od ul. Bukowskiej do ronda Jana Nowaka Jeziorańskiego oraz na odcinku od ul. Bułgarskiej do ul. Węgorka, a także w rejonach ulic Zielonej, Długiej, Małe Garbary, Wolnica (Brama Wroniecka), Solnej, Al. Marcinkowskiego, pl. Bernardyńskiego i skrzyżowania ulic Grobla i Mostowej oraz Garbar i Wodnej. Przeprowadzono również modernizację systemu monitoringu w rejonie Starego Rynku. W grudniu uruchomiono ponadto strategiczne z punktu widzenia zarządzania systemem monitoringu przedsięwzięcie rozbudowy syste-

mu w rejonie ul. Prymasa Augusta Hlonda oraz integrowano monitoring wizyjny pętli Górczyn z systemem miejskim.

Zarządzanie kryzysowe

W 2012 r. zatwierdzono nowy „Plan operacyjny ochrony przed powodzią dla miasta Poznania”. W ramach zadania „Remont wałów przeciwpowodziowych i międzywała rzeki Warty” zlecono wykonanie projektu budowlano-wykonawczego. System Ostrzegania i Alarmowania Miasta Poznania rozbudowano o pięć nowoczesnych punktów alarmowych, a System Infrastruktury Służb Ratowniczych i Bezpieczeństwa zmodernizowano pod względem wirtualizacji, backupu i replikacji systemów serwerowych. Rozbudowano także podsystem łączności radiowej dla służb ratowniczych i bezpieczeństwa publicznego w rejonie Stadionu Miejskiego.

W 2012 r. wszedł w życie nowy „Plan Zarządzania Kryzysowego dla Miasta Poznania” wprowadzający procedury działania służb, inspekcji, straży oraz organów administracji w momencie zaistnienia w mieście sytuacji kryzysowej.

Uruchomiony w 2011 r. nowatorski system powiadamiania mieszkańców Poznania o różnych zagrożeniach za pośrednictwem SMS-ów służy do przesyłania wiadomości tekstowych na telefony komórkowe do dwóch rodzajów grup odbiorców – grup zamkniętych wykorzystujących telefony służbowe (np. członkowie Zespołu Zarządzania Kryzysowego dla miasta Poznania, dyrektorzy wydziałów Urzędu Miasta Poznania, przedstawiciele mediów) i grup otwartych tworzonych przez społeczeństwo. Główną zaletą systemu jest możliwość dotarcia z wiadomością do tysięcy abonentów w bardzo krótkim czasie, nawet przy braku łączności komórkowej (SMS jest przesyłany tzw. kanałem technicznym). W systemie zarejestrowanych jest prawie 10 tys. właścicieli telefonów komórkowych, a od początku jego funkcjonowania wysłano ok. 90 tys. SMS-ów.

Poznań w 2012 roku. Wskaźniki statystyczne

Wyszczególnienie	2011	2012	2011=100
Demografia			
Ludność w tys.	553,6	brak danych	x
Ludność na 1 km²	2 114	brak danych	x
Ludność wg grup wiekowych w tys.:			
0-4 lata	28,9	brak danych	x
5-9 lat	22,0	brak danych	x
10-14 lat	20,2	brak danych	x
15-19 lat	23,9	brak danych	x
20-24 lata	41,9	brak danych	x
25-29 lat	53,4	brak danych	x
30-34 lata	50,8	brak danych	x
35-39 lat	42,8	brak danych	x
40-44 lata	31,1	brak danych	x
45-49 lat	29,6	brak danych	x
50-54 lata	37,1	brak danych	x
55-59 lat	43,9	brak danych	x
60-64 lata	41,4	brak danych	x
65-69 lat	24,7	brak danych	x
70-74 lata	20,2	brak danych	x
75-79 lat	18,4	brak danych	x
80-84 lata	13,5	brak danych	x
85 lat i więcej	9,8	brak danych	x
Z ogólnej liczby ludności udział osób w % w wieku:			
przedprodukcyjnym	15,3	brak danych	x

Wyszczególnienie	2011	2012	2011=100
produkcyjnym	64,9	brak danych	x
poprodukcyjnym	19,8	brak danych	x
Obciążenie ekonomiczne ludności w %	54,1	brak danych	x
Liczba zawartych małżeństw	2 907	brak danych	x
Liczba urodzeń żywych	5 839	brak danych	x
Liczba zgonów	5 396	brak danych	x
Przyrost naturalny na 1000 mieszkańców	0,8	brak danych	x
Saldo migracji na 1000 mieszkańców	-4,5	brak danych	x
Mieszkalnictwo			
Zasoby mieszkaniowe			
Liczba mieszkań ogółem w tys., w tym:	240,1	242,8	101,1
spółdzielczych	88,0	87,7	99,7
zakładów pracy	2,4	2,3	95,8
osób fizycznych	131,0	133,6	102,0
społeczno-czynszowych	2,8	2,8	100,0
Efekty budownictwa mieszkaniowego			
Efekty budownictwa mieszkaniowego ogółem, z tego:	2 499	2 734	109,4
spółdzielcze	1	0	x
komunalne	20	138	690,0
przeznaczone na sprzedaż lub wynajem	2 005	2 102	104,8
indywidualne	473	494	104,4
Komunalne zasoby mieszkaniowe			
Liczba lokali mieszkalnych ogółem w tys., w tym:	13,6	13,1	96,3
w samodzielnych budynkach należących do Miasta Poznania	5,7	5,6	98,2
Sprzedaż mieszkań komunalnych			
Liczba złożonych wniosków o wykup mieszkania komunalnego	523	269	51,4
Liczba sprzedanych mieszkań ogółem, z tego:	628	510	81,2
dotychczasowym najemcom	615	506	82,3

Wyszczególnienie	2011	2012	2011=100
w trybie przetargowym	13	4	30,8
Przeciętna cena 1m² powierzchni mieszkania wg wyceny biegłego w zł	3 541,4	3 850,0	108,7
Przeciętna cena 1m² powierzchni mieszkania po zastosowaniu ulg w zł	453,0	545,0	120,3
Wpływy ze sprzedaży mieszkań ogółem w mln zł, w tym:	18,7	15,2	81,3
ze sprzedaży mieszkań z bonifikatą	15,2	14,4	94,7
Realizacja zobowiązań mieszkaniowych gminy			
Liczba przydzielonych lokali:			
mieszkalnych w ramach listy	10	14	140,0
socjalnych w ramach listy	16	28	175,0
zamiennych (z budynków przeznaczonych do rozbiórki, renowacji)	74	41	55,4
mieszkalnych wskazanych w drodze zamiany na wniosek najemcy	78	36	46,2
Liczba rozdysponowanych lokali mieszkalnych	178	119	66,9
Dodatki mieszkaniowe			
Wartość wypłaconych ustawowych dodatków mieszkaniowych ogółem w mln zł, w tym dla lokatorów mieszkań:	15,4	16,3	105,8
spółdzielczych	3,1	3,4	109,7
komunalnych	4,0	4,4	110,0
prywatno-czynszowych	8,1	8,4	103,7
zakładowych	0,2	0,2	100,0
Liczba gospodarstw domowych, którym wypłacono ustawowe dodatki mieszkaniowe ogółem w tys., z tego:	9,4	9,5	101,1
1-osobowych	3,4	3,4	100,0
2-osobowych	1,7	1,8	105,9
3-osobowych	1,6	1,6	100,0
4-osobowych	1,5	1,5	100,0
5-osobowych	0,8	0,8	100,0
6- i więcej osobowych	0,4	0,4	100,0
Wartość wypłaconych specjalnych dodatków mieszkaniowych ogółem w mln zł, z tego dla lokatorów mieszkań:	1,5	1,4	93,3
komunalnych	0,6	0,6	100,0

Wyszczególnienie	2011	2012	2011=100
prywatno-czynszowych	0,9	0,8	88,9
Liczba gospodarstw domowych, którym wypłacono specjalne dodatki mieszkaniowe ogółem, z tego:	680	616	90,6
1-osobowych	378	338	89,4
2-osobowych	130	128	98,5
3-osobowych	85	75	88,2
4-osobowych	50	44	88,0
5-osobowych	11	6	54,5
6- i więcej osobowych	26	25	96,2
Infrastruktura techniczna i drogowa			
Wodociągi			
Długość sieci wodociągowej w km	1 432	1 419	99,1
Połączenia prowadzące do budynków mieszkalnych i zbiorowego zamieszkania w tys.	53,1	54,3	102,3
Woda dostarczona gospodarstwom domowym w tys. m ³ /dobę	62,6	61,8	98,7
Średnie dobowe zużycie wody w gospodarstwach domowych na 1 mieszkańca w dm ³ /dobę	114,1	112,9	98,9
Zużycie wody na potrzeby przemysłu w tys. m ³ /dobę	11,0	11,3	102,7
Kanalizacja			
Długość czynnej sieci kanalizacyjnej w km	1 006	1 012	100,6
Połączenia prowadzące do budynków mieszkalnych i zbiorowego zamieszkania w tys.	36,4	37,1	101,9
Ścieki odprowadzone kanalizacją miejską w tys. dm ³ /rok	86,7	85,7	98,8
Sieć gazowa			
Liczba odbiorców gazu w gospodarstwach domowych w tys.	180,0	185,5	103,1
Zużycie gazu w gospodarstwach domowych w mln m ³ /rok	111,2	112,4	101,1
Sieć elektroenergetyczna			
Liczba odbiorców energii elektrycznej w tys.	242	brak danych	x
Zużycie energii elektrycznej w gospodarstwach domowych w GWh/rok	472,3	brak danych	x
Zużycie energii elektrycznej na 1 mieszkańca w kWh/rok	852,0	brak danych	x
Ciepłownictwo			
Zapotrzebowanie na ciepło w MW	1 126	1 133	100,6

Wyszczególnienie	2011	2012	2011=100
Zużycie ciepła ogółem w tys. GJ, w tym w:	6 019	6 334	105,2
gospodarstwach domowych	4 020	3 970	98,8
Długość sieci ciepłej w km	459	471	102,6
Infrastruktura drogowa			
Długość dróg w Poznaniu ogółem w km, z tego:	1 039	1 040	100,1
krajowych	52	52	100,0
wojewódzkich	13	13	100,0
powiatowych	269	269	100,0
gminnych	705	706	100,1
Długość dróg gminnych i powiatowych o nawierzchni utwardzonej w km	826	833	100,8
Liczba sygnalizacji świetlnych	297	304	102,4
Liczba punktów świetlnych na ulicach w tys.	45,4	45,8	100,9
Zużycie energii elektrycznej na oświetlenie dróg w MWh	27 500	29 500	107,3
Długość kanalizacji deszczowej w km	430	567	131,9
Liczba miejsc postojowych w Strefie Płatnego Parkowania	9 382	9 382	100,0
Liczba miejsc postojowych strzeżonych (buforowych)	972	793	81,6
Komunikacja miejska			
Liczba przewiezionych pasażerów w mln	212,3	215,1	101,3
Długość tras ogółem w km, z tego:	358	364	101,7
tramwajowych	66	68	103,0
autobusowych	292	296	101,4
Długość linii ogółem w km, z tego:	982	1 003	102,1
tramwajowych	191	211	110,5
autobusowych	791	792	100,1
Stan liczbowy taboru ogółem, z tego:	643	640	99,5
tramwaje	323	320	99,1
autobusy	320	320	100,0
Miejsca w wozach ogółem w tys. wg stanu na 31.12., z tego:	97,9	106,0	108,3

Wyszczególnienie	2011	2012	2011=100
w tramwajach	57,5	66,1	115,0
w autobusach	40,4	39,9	98,8
Współczynnik gotowości technicznej pojazdów ogółem w %, z tego:	86,8	88,6	x
tramwajów	79,4	78,8	x
autobusów	94,7	98,5	x
Współczynnik wykorzystania taboru ogółem w %, z tego:	77,9	75,7	x
tramwajów	73,2	66,0	x
autobusów	82,8	85,5	x
Współczynnik punktualności pojazdów ogółem w %, z tego:	80,0	76,6	x
tramwajów	82,0	81,0	x
autobusów	78,0	75,0	x
Cena jednorazowego normalnego biletu komunikacji miejskiej w zł			
30-minutowego	3,0	3,4	113,3
60-minutowego	4,0	4,0	100,0
Motoryzacja			
Liczba pojazdów samochodowych ogółem w tys., w tym:	380,7	395,8	104,0
osobowych	292,7	305,3	104,3
ciężarowych	60,8	60,4	99,3
motocykli	11,4	12,1	106,1
Liczba taksówek osobowych	3 161	2 881	91,1
Ruch lotniczy			
Port Lotniczy Poznań-Ławica			
Liczba regularnych połączeń lotniczych ogółem, z tego:	31	34	109,7
krajowych	4	6	150,0
międzynarodowych	27	28	103,7
Liczba operacji lotniczych w tys.	23,1	25,3	109,5
Liczba odprawionych pasażerów ogółem w tys., z tego w ramach:	1 463,4	1 594,9	109,0
lotów krajowych	111,3	168,3	151,2

Wyszczególnienie	2011	2012	2011=100
lotów zagranicznych	1 352,2	1 426,6	105,5
Przewozy cargo w tys. t	2,9	3,1	106,4
Opieka nad małym dzieckiem			
Żłobki i kluby dziecięce			
Liczba placówek	24	34	141,7
Liczba miejsc rzeczywistych (łącznie z oddziałami) w tys.	1,4	1,8	124,6
Wskaźnik wykorzystania miejsc w miejskich żłobkach w %	94,8	95,6	x
Przeciętny koszt utrzymania 1 miejsca w miejskim żłobku w zł	1 110,3	1 046,1	94,2
Udział odpłatności rodziców w opłacie za miesięczny pobyt dziecka w żłobku w %⁴	25,7	33,0	x
Wychowanie przedszkolne			
Liczba placówek ogółem, z tego:	276	286	103,6
przedszkoli ogólnodostępnych	194	202	104,1
przedszkoli specjalnych	7	7	100,0
szkół podstawowych prowadzących oddziały przedszkolne	66	65	98,5
punktów przedszkolnych	9	12	133,3
Liczba dzieci ogółem, z tego:	19 751	20 033	101,4
w przedszkolach ogólnodostępnych	16 690	17 121	102,6
w przedszkolach specjalnych	341	325	95,3
w oddziałach przedszkolnych w szkołach podstawowych	2 595	2 408	92,8
w punktach przedszkolnych	125	179	143,2
Edukacja			
Szkoły podstawowe dla dzieci i młodzieży⁵			
Liczba szkół ogółem, z tego:	91	88	96,7
nadzorowanych przez Miasto Poznań	70	68	97,1
prowadzonych przez inne podmioty	21	20	95,2
Liczba uczniów ogółem, z tego:	27 831	27 290	98,1
w szkołach nadzorowanych przez Miasto Poznań	24 614	23 881	97,0
w szkołach prowadzonych przez inne podmioty	3 217	3 409	106,0

Wyszczególnienie	2011	2012	2011=100
Gimnazja dla dzieci i młodzieży⁵			
Liczba szkół ogółem, z tego:	70	68	97,1
nadzorowanych przez Miasto Poznań	51	47	92,2
prowadzonych przez inne podmioty	19	21	110,5
Liczba uczniów ogółem, z tego:	13 570	13 120	96,7
w szkołach nadzorowanych przez Miasto Poznań	11 748	11 183	95,2
w szkołach prowadzonych przez inne podmioty	1 822	1 937	106,3
Specjalne szkoły podstawowe i gimnazja			
Liczba szkół ogółem, z tego:	35	35	100,0
szkół podstawowych specjalnych	18	18	100,0
gimnazjów specjalnych	17	17	100,0
Liczba uczniów ogółem, z tego:	1 003	987	98,4
w szkołach podstawowych specjalnych	557	584	104,8
w gimnazjach specjalnych	446	403	90,4
Szkolnictwo ponadgimnazjalne dla młodzieży i dorosłych⁵			
Liczba szkół ogółem, z tego:	203	188	92,6
ogólnokształcących ⁶	103	97	94,2
zawodowych ⁷	100	91	91,0
Liczba uczniów ogółem, z tego:	38 704	37 505	96,9
w szkołach ogólnokształcących ⁶	19 772	18 787	95,0
w szkołach zawodowych ⁷	18 932	18 718	98,9
Z ogółem szkolnictwo ponadgimnazjalne dla młodzieży:			
Liczba szkół, z tego:	88	89	101,1
zasadniczych szkół zawodowych	12	12	100,0
liceów ogólnokształcących	44	43	97,7
liceów profilowanych	5	3	60,0
techników	21	20	95,2
szkół policealnych	6	11	183,3

Wyszczególnienie	2011	2012	2011=100
Liczba uczniów, z tego:	23 659	22 950	97,0
w zasadniczych szkołach zawodowych	1 927	2 056	106,7
w liceach ogólnokształcących	13 693	13 022	95,1
w liceach profilowanych	476	265	55,7
w technikach	7 073	6 982	98,7
w szkołach policealnych	490	625	127,6
Z ogółem szkolnictwo ponadgimnazjalne dla dorosłych:			
Liczba szkół, z tego:	115	99	86,1
liceów ogólnokształcących	54	51	94,4
techników	8	6	75,0
szkół policealnych	53	42	79,2
Liczba uczniów, z tego:	15 045	14 555	96,7
w liceach ogólnokształcących	5 603	5 500	98,2
w technikach	652	542	83,1
w szkołach policealnych	8 790	8 513	96,8
Ponadgimnazjalne szkoły specjalne dla młodzieży i dorosłych			
Liczba szkół ogółem, z tego:	18	20	111,1
szkół przysposabiających do pracy	5	5	100,0
zasadniczych szkół zawodowych specjalnych	5	5	100,0
techników specjalnych	2	3	150,0
liceów ogólnokształcących specjalnych	4	5	125,0
szkół policealnych specjalnych	2	2	100,0
Liczba uczniów ogółem, z tego:	589	480	81,5
w szkołach przysposabiających do pracy	155	154	99,4
w zasadniczych szkołach zawodowych specjalnych	199	171	85,9
w technikach specjalnych	33	20	60,6
w liceach ogólnokształcących specjalnych	161	85	52,8
w szkołach policealnych specjalnych	41	50	122,0

Wyszczególnienie	2011	2012	2011=100
Szkolnictwo wyższe			
Liczba szkół wyższych ogółem, z tego:	28	28	100,0
publicznych	8	8	100,0
prywatnych	20	20	100,0
Liczba studentów szkół wyższych ogółem w tys., z tego:	132,7	129,2	97,4
na studiach stacjonarnych	74,4	75,6	101,6
na studiach niestacjonarnych	58,2	53,8	92,4
Z ogólnej liczby studentów osoby studiujące:			
na Uniwersytecie im. Adama Mickiewicza	38,6	39,3	101,9
w wyższych szkołach technicznych	20,1	20,8	103,5
w wyższych szkołach rolniczych	11,5	11,8	102,6
w wyższych szkołach ekonomicznych	21,1	20,3	96,2
w wyższych szkołach medycznych	8,0	7,6	95,0
w Akademii Wychowania Fizycznego im. Eugeniusza Piaseckiego	3,48	3,46	99,4
w wyższych szkołach artystycznych	2,2	2,1	95,5
w pozostałych szkołach wyższych	27,0	23,9	88,5
Liczba absolwentów szkół wyższych ogółem w tys., z tego:	37,1	36,0	97,0
studiów stacjonarnych	19,4	19,5	100,5
studiów niestacjonarnych	17,7	16,5	93,2
Z ogólnej liczby absolwentów osoby, które ukończyły:			
Uniwersytet im. Adama Mickiewicza	10,2	10,0	98,0
wyższe szkoły techniczne	4,5	4,7	104,4
wyższe szkoły rolnicze	3,1	3,0	96,8
wyższe szkoły ekonomiczne	6,8	6,9	101,5
wyższe szkoły medyczne	2,0	1,8	90,0
Akademii Wychowania Fizycznego im. Eugeniusza Piaseckiego	1,4	1,1	78,6
wyższe szkoły artystyczne	0,6	0,7	116,7
pozostałe szkoły wyższe	8,6	7,8	90,7

Wyszczególnienie	2011	2012	2011=100
Opieka zdrowotna i pomoc społeczna			
Szpitala			
Liczba szpitali	20	21	105,0
Liczba łóżek	5 646	5 790	102,6
Leczeni w tys.	292,9	303,1	103,5
Przeciętny pobyt chorego w dniach	4,4	4,4	100,0
Kadra medyczna i apteki			
Liczba lekarzy	3 334	3 092	92,7
Liczba pielęgniarek	3 995	4 239	106,1
Liczba położnych	710	743	104,6
Liczba aptek	245	brak danych	x
Pomoc społeczna			
Liczba osób w rodzinach korzystających z pomocy społecznej ogółem w tys., w tym z powodu:	26,1	25,4	97,4
ubóstwa	15,7	11,2	71,3
bezdomności	1,5	1,1	74,7
potrzeby ochrony macierzyństwa	3,3	3,2	95,5
bezrobocia	9,2	9,4	101,8
niepełnosprawności	6,2	6,2	100,0
długotrwałej lub ciężkiej choroby	11,4	11,7	103,4
bezradności w sprawach życiowych	7,0	7,5	108,0
przemocy w rodzinie	0,8	0,9	114,6
alkoholizmu	1,02	0,98	96,6
Udział pensjonariuszy wg typu domu pomocy społecznej (łącznie z filiami) w %:			
dzieci i młodzież niepełnosprawni intelektualnie	8,3	8,3	x
osoby w podeszłym wieku i niepełnosprawne fizycznie	43,2	43,2	x
przewlekłe somatycznie chorzy	48,4	48,4	x
Wydatki na świadczenia pomocy społecznej			
Wartość świadczeń pomocy społecznej realizowanych w ramach zadań gminy (własnych i zleconych) w mln zł	50,1	51,0	101,8

Wyszczególnienie	2011	2012	2011=100
Kultura, sport i turystyka			
Biblioteki publiczne			
Liczba bibliotek i filii	54	brak danych	x
Księgozbiór w woluminach w tys.	1 552,9	brak danych	x
Czytelnicy zarejestrowani w ciągu roku w tys.	86,6	brak danych	x
Wypożyczenia księgozbioru w woluminach w mln	1,8	brak danych	x
Muzea			
Liczba muzeów	19	18	94,7
Liczba zwiedzających w tys.	307,6	264,4	86,0
Teatry i instytucje muzyczne			
Liczba instytucji artystycznych	9	9	100,0
Liczba miejsc na widowni stałej w tys.	3,6	3,9	108,3
Liczba przedstawień i koncertów	2 329	2 474	106,2
Liczba widzów i słuchaczy w tys.	500,3	473,3	94,6
Kina stałe			
Liczba kin stałych	13	12	92,3
Liczba miejsc na widowni w tys.	17,0	16,4	96,5
Liczba seansów w tys.	97,9	brak danych	x
Liczba widzów w mln	2,4	brak danych	x
Imprezy sportowe			
Liczba imprez sportowych ogółem, z tego:	502	540	107,6
międzynarodowych	35	34	97,1
ogólnopolskich	270	228	84,4
lokalnych/regionalnych	197	278	141,1
Turystyka			
Liczba korzystających z noclegów ogółem w tys., w tym:	605,3	621,8	102,7
turystów zagranicznych	150,8	175,0	116,1

Wyszczególnienie	2011	2012	2011=100
Ochrona środowiska			
Oczyszczanie ścieków komunalnych			
Ścieki oczyszczone odprowadzone w mln dam³/rok	138,8	142,9	103,0
Ładunki zanieczyszczeń w ściekach po oczyszczeniu w CO₂ w g O₂/m³			
BZT ₅	3,1	3,2	103,2
zawiesina	6,4	5,7	89,1
Oczyszczanie ścieków przemysłowych			
Ścieki przemysłowe odprowadzone ogółem w tys. dam³/rok, w tym:	3,3	brak danych	x
ścieki odprowadzone do sieci kanalizacyjnej	1,7	brak danych	x
ścieki odprowadzone bezpośrednio do wód lub do ziemi	1,6	brak danych	x
Ładunki zanieczyszczeń w ściekach odprowadzonych do wód lub do ziemi w t/rok			
BZT ₅	7,6	brak danych	x
ChZT	34,1	brak danych	x
zawiesina ogólna	27,4	brak danych	x
suma jonów chlorków i siarczanów	840,3	brak danych	x
azot ogólny	5,2	brak danych	x
fosfor ogólny	0,4	brak danych	x
Osady z przemysłowych oczyszczalni ścieków w tys. t, w tym:	4,9	brak danych	x
stosowane do rekultywacji terenów, w tym gruntów na cele rolne	4,4	brak danych	x
przekształcone termicznie	0,3	brak danych	x
Emisje zanieczyszczeń powietrza z zakładów szczególnie uciążliwych			
Emisja zanieczyszczeń pyłowych ogółem w t/rok, w tym:	488,0	brak danych	x
ze spalania paliw	372,0	brak danych	x
Emisja zanieczyszczeń gazowych ogółem w tys. t/rok, z tego:	1 597,3	brak danych	x
dwutlenek węgla	1 590,4	brak danych	x
bez dwutlenku węgla, w tym:	6,9	brak danych	x
dwutlenek siarki	3,4	brak danych	x
tlenki azotu	2,6	brak danych	x

Wyszczególnienie	2011	2012	2011=100
tlenek węgla	0,3	brak danych	x
Zanieczyszczenia zatrzymane lub zneutralizowane w urządzeniach do redukcji w tys. t/rok:			
pyłowe	122,7	brak danych	x
gazowe	3,8	brak danych	x
Odpady wytworzone i nagromadzone			
Odpady wytworzone ogółem w tys. t/rok, w tym:	577,4	brak danych	x
poddane odzyskowi	557	brak danych	x
unieszkodliwione	5,5	brak danych	x
Odpady składowane w % odpadów wytworzonych	0,7	brak danych	x
Udział odpadów poddanych odzyskowi w ilości odpadów wytworzonych w ciągu roku w %	96,5	brak danych	x
Powierzchnia składowiska odpadów komunalnych w Suchym Lesie w ha	54	61	113,8
Wypełnienie składowiska w %	79,2	80,5	x
Ilość odpadów stałych przyjętych na składowisko w tys. t/rok	77,8	76,5	98,3
Tereny zielone			
Liczba parków	42	42	100,0
Powierzchnia parków w ha	335,8	335,8	100,0
Liczba zieleniców	113	117	103,5
Powierzchnia zieleniców w ha	92,2	95,8	103,9
Powierzchnia zieleni ulicznej w ha	359,6	364,6	101,4
Liczba Rodzinnych Ogrodów Działkowych (ROD)	90	89	98,9
Liczba działek w ROD w tys.	18,8	18,7	99,4
Powierzchnia ROD w ha	794,2	786,0	99,0
Liczba cmentarzy	22	22	100,0
Powierzchnia cmentarzy w ha	252	252	100,0
Powierzchnia lasów komunalnych w ha	2 421	2 467	101,9
Liczba zwiedzających ogrody zoologiczne w tys.	356,8	336,8	94,4
Powierzchnia ogrodów zoologicznych w ha	120,7	120,7	100,0
Liczba zwierząt w ogrodach zoologicznych	2 361	1 885	79,8

Wyszczególnienie	2011	2012	2011=100
Liczba zwiedzających Palmiarnię Poznańską w tys.	175,3	157,3	89,7
Cmentarze komunalne			
Liczba miejsc grzebalnych w tys.	137,7	139,4	101,2
Liczba pochowanych zmarłych w tys.	3,4	3,5	102,9
Liczba miejsc do wykorzystania	6 400	8 061	126,0
Liczba kremacji	2 713	2 490	91,8
Bezpieczeństwo publiczne			
Przestępczość			
Liczba przestępstw stwierdzonych ogółem w tys., z tego:	26,7	27,0	101,1
kryminalnych	22,2	22,9	103,2
gospodarczych	2,6	2,4	92,3
drogowych	1,3	1,3	100,0
innych	0,6	0,4	66,7
Liczba wypadków drogowych	480	377	78,5
Liczba ofiar wypadków drogowych ogółem, w tym:	584	426	72,9
zabitych na miejscu	26	21	80,8
Wskaźnik wykrywalności sprawców przestępstw w %	55,7	56,1	x
Działalność straży pożarnej			
Liczba zdarzeń ogółem, z tego:	5 069	4 249	83,8
pożarów	1 855	1 656	89,3
miejscowych zagrożeń	2 730	2 154	78,9
falszywych alarmów	484	439	90,7
Działalność Straży Miejskiej Miasta Poznania			
Wnioski złożone do kolegium ds. wykroczeń/sądu w tys.	1,6	1,2	75,0
Liczba ukaranych mandatami karnymi w tys.	42,0	43,1	102,6
Łączna kwota, na którą wystawiono mandaty karne w mln zł	3,9	4,5	115,4
Liczba udzielonych upomnień-pouczeń w tys.	13,0	11,5	88,5
Liczba wylegitymowanych osób w tys.	60,0	58,7	97,8

Wyszczególnienie	2011	2012	2011=100
Liczba zatrzymanych osób	74	31	41,9
Liczba usuniętych wraków samochodowych	398	119	29,9
Liczba osób skierowanych do Izby Wyrzeźwień	544	599	110,1
Uwagi przekazane przedsiębiorstwom i innym jednostkom organizacyjnym w tys.	9,5	9,3	97,9
Liczba założonych blokad na koła niewłaściwie zaparkowanych pojazdów w tys.	20,9	19,4	92,8
Gospodarka			
Produkt krajowy i wartość dodana brutto⁸			
Produkt krajowy brutto na mieszkańca w tys. zł	72,7	brak danych	x
Wartość dodana brutto ogółem w mld zł, w tym:	35,4	brak danych	x
przemysł	7,6	brak danych	x
budownictwo	2,5	brak danych	x
handel i naprawa pojazdów samochodowych; transport i gospodarka magazynowa; zakwaterowanie i gastronomia; informacja i komunikacja	12,6	brak danych	x
działalność finansowa; obsługa rynku nieruchomości	3,6	brak danych	x
Inwestycje			
Nakłady inwestycyjne przedsiębiorstw w mld zł	3,4	brak danych	x
Wartość bezpośrednich inwestycji zagranicznych od 1990 r. na 1 mieszkańca w tys. USD	12,5	brak danych	x
Ruch budowlany			
Liczba wydanych decyzji o warunkach zabudowy ogółem, z tego dotycząca obiektów:	1 796	1 346	74,9
mieszkalnych, w tym:	963	727	75,5
jednorodzinnych	680	517	76,0
przemysłowych	61	56	91,8
handlowych i usługowych	254	209	82,3
służby zdrowia	16	13	81,3
oświatowych	13	12	92,3
kultury i sztuki	14	9	64,3
kultury fizycznej	33	23	69,7
pozostałych	442	297	67,2
Liczba wydanych decyzji o lokalizacji celu publicznego ogółem, w tym dotycząca obiektów:	231	194	84,0

Wyszczególnienie	2011	2012	2011=100
służby zdrowia	7	7	100,0
oświatowych	9	4	44,4
kultury i sztuki	2	3	150,0
kultury fizycznej	4	1	25,0
infrastruktury technicznej	207	176	85,0
Liczba wydanych pozwoleń na budowę ogółem, z tego dotycząca obiektów:	3 381	3 312	98,0
mieszkalnych, w tym:	560	542	96,8
jednorodzinnych	403	380	94,3
przemysłowych	54	59	109,3
handlowych i usługowych	89	74	83,1
służby zdrowia	16	12	75,0
oświatowych	19	18	94,7
kultury i sztuki	31	21	67,7
kultury fizycznej	12	11	91,7
pozostałych, w tym:	2 600	2 575	99,0
urządzeń inżynierskich	1 536	1 475	96,0
Otoczenie biznesu			
Liczba banków prowadzących działalność w Poznaniu ogółem, w tym:	40	40	100,0
centrale	4	4	100,0
placówki	373	338	90,6
Międzynarodowe Targi Poznańskie			
Liczba imprez	57	66	115,8
Liczba wystawców ogółem w tys., w tym:	10,3	11,4	110,7
zagranicznych	2,3	2,4	104,3
Powierzchnia wystawiennicza ogółem w tys. m², w tym:	350,0	428,4	122,4
kryta	266,0	312,6	117,5
Liczba zwiedzających w tys.	445,6	493,0	110,6

Wyszczególnienie	2011	2012	2011=100
Podmioty gospodarcze			
Liczba podmiotów gospodarczych ogółem w tys., z tego w sektorze:	99,4	102,5	103,1
rolnictwa, łowiectwa i leśnictwa, rybactwa	0,6	0,5	83,3
przemysłu i budownictwa	18,6	18,4	98,9
usługowym	80,2	83,6	104,2
Z ogólnej liczby podmiotów:			
osoby fizyczne prowadzące działalność gospodarczą w tys.	68,7	69,3	100,9
spółki handlowe w tys., w tym:	14,7	16,3	110,9
z udziałem kapitału zagranicznego w tys.	2,9	3,1	106,9
Liczba podmiotów gospodarczych nowo zarejestrowanych w ciągu roku w tys.	8,8	9,0	102,3
Liczba podmiotów gospodarczych wyrejestrowanych w ciągu roku w tys.	6,8	5,3	77,9
Z ogólnej liczby podmiotów udział firm wg wielkości zatrudnienia w %:			
mikro (do 9 osób)	95,0	95,3	x
małych (od 10 do 49 osób)	4,1	3,8	x
średnich (od 50 do 249 osób)	0,7	0,7	x
dużych (od 250 do 999 osób)	0,1	0,2	x
Osoby prawne rozliczające się wg deklaracji podatkowej CIT w Poznaniu			
Liczba podatników CIT w tys.	10,4	10,6	101,4
Łączny dochód podatników CIT w mld zł	7,0	6,4	91,7
Przeciętny miesięczny dochód podatnika CIT w tys. zł, w tym podmiotów:	55,8	50,5	90,4
mikro	7,2	5,8	79,4
małych	55,3	54,5	98,5
średnich	326,4	322,4	98,8
dużych	2 649,7	2 367,2	89,3
Przemysł i budownictwo			
Produkcja sprzedana w przemyśle w mld zł	33,7	35,3	104,7
Produkcja sprzedana budownictwa ogółem w mld zł, w tym:	4,9	4,9	100,0
budowlano-montażowa	2,1	2,6	123,8

Wyszczególnienie	2011	2012	2011=100
Wskaźnik rentowności obrotu brutto sektora przedsiębiorstw w % ⁹	5,2	5,0	x
Wskaźnik rentowności obrotu netto sektora przedsiębiorstw w % ⁹	4,2	4,2	x
Wskaźnik poziomu kosztów w % ⁹	94,8	95,0	x
Handel			
Obroty handlu detalicznego ogółem w mld zł, w tym:	11,2	brak danych	x
żywność, napoje, wyroby tytoniowe	2,5	brak danych	x
włókno, odzież i obuwie	1,6	brak danych	x
pojazdy samochodowe, motocykle, części	2,1	brak danych	x
paliwa stałe, ciekłe i gazowe	0,9	brak danych	x
Obroty handlu hurtowego w mld zł	26,8	brak danych	x
Targowiska			
Liczba targowisk posiadających regulaminy zatwierdzone uchwałą RMP, z tego:	19	19	100,0
detalicznych	17	17	100,0
hurtowych	2	2	100,0
Liczba miejsc sprzedaży	2 507	2 508	100,0
Powierzchnia targowisk w tys. m²	199,0	200,8	100,9
Rolnictwo			
Powierzchnia użytków rolnych ogółem w ha¹⁰, w tym:	8 629	8 536	98,9
gruntów ornych	6 972	6 897	98,9
sadów	370	354	95,7
łąk	771	766	99,4
pastwisk	408	410	100,5
Plony podstawowych upraw w q/ha			
zbożowych	28	37	132,1
ziemniaków	300	300	100,0
warzyw gruntowych	300	300	100,0
rzepaku	20	20	100,0

Wyszczególnienie	2011	2012	2011=100
Stan pogłowia zwierząt gospodarskich w szt.			
bydło	470	491	104,5
trzoda chlewna	1 764	1 766	100,1
konie	480	479	99,8
Innowacyjność⁶			
Liczba jednostek prowadzących działalność naukowo-badawczą ogółem, w tym:	79	brak danych	x
jednostek naukowych i badawczo-rozwojowych, w tym:	34	brak danych	x
instytutów PAN	5	brak danych	x
instytutów badawczych	8	brak danych	x
podmiotów gospodarczych	24	brak danych	x
szkół wyższych	13	brak danych	x
Zatrudnieni w jednostkach prowadzących działalność naukowo-badawczą ogółem, w tym:	12 075	brak danych	x
w jednostkach naukowych i badawczo-rozwojowych, w tym:	1 683	brak danych	x
w instytutach PAN	714	brak danych	x
w instytutach badawczych	890	brak danych	x
w podmiotach gospodarczych	171	brak danych	x
w szkołach wyższych	10 202	brak danych	x
Nakłady na działalność innowacyjną w przemyśle w mln zł	391,1	brak danych	x
Nakłady na działalność badawczo-rozwojową ogółem w mln zł, w tym:	610,5	brak danych	x
na badania stosowane	88,6	brak danych	x
na prace rozwojowe	132,8	brak danych	x
Rynek pracy			
Pracujący			
Liczba pracujących w gospodarce narodowej w tys.	235,0	brak danych	x
Przeciętne zatrudnienie w sektorze przedsiębiorstw ogółem w tys., w tym:	141,0	141,0	100,0
w przemyśle	50,5	50,0	99,0
w budownictwie	9,7	9,6	99,0
w handlu i naprawie pojazdów samochodowych	37,3	37,3	100,0
w transporcie	7,5	7,0	93,3

Wyszczególnienie	2011	2012	2011=100
w obsłudze rynku nieruchomości	3,4	3,2	94,1
Bezrobocie			
Stopa bezrobocia w %	3,7	4,2	x
Liczba bezrobotnych zarejestrowanych w Powiatowym Urzędzie Pracy w tys., w tym:	11,6	13,7	118,0
kobiet	6,3	7,1	112,7
Z ogólnej liczby bezrobotnych liczba osób w tys. wg:			
wieku:			
18-24 lata	1,4	1,5	106,4
25-34 lata	3,9	4,5	114,5
35-44 lata	2,2	2,8	126,5
45-54 lata	2,4	2,7	111,2
55-59 lat	1,3	1,7	133,8
60-64 lata	0,4	0,5	135,3
wykształcenia:			
wyższe	2,7	3,2	118,2
policealne i średnie zawodowe	2,2	2,6	117,1
średnie ogólnokształcące	1,5	1,7	110,7
zasadnicze zawodowe	2,4	2,8	118,1
gimnazjalne i poniżej	2,8	3,4	122,3
stażu pracy:			
do 1 roku	2,1	2,4	112,4
1 do 5 lat	2,3	2,7	118,3
5 do 10 lat	1,7	2,1	121,5
10 do 20 lat	1,8	2,1	119,1
20 do 30 lat	1,7	1,9	114,2
30 i więcej lat	0,7	0,9	126,0
bez stażu	1,4	1,6	112,2
czasu pozostawania bez pracy:			
do 1 miesiąca	1,4	1,5	109,6

Wyszczególnienie	2011	2012	2011=100
1 do 3 miesięcy	2,7	3,5	129,9
3 do 6 miesięcy	2,5	2,7	107,7
6 do 12 miesięcy	2,6	3,1	118,5
12 do 24 miesięcy	1,8	2,0	109,8
pow. 24 miesięcy	0,6	0,9	149,3
Liczba osób bezrobotnych niepełnosprawnych	652	782	119,9
Liczba ofert pracy na koniec roku	332	200	60,2
Liczba osób bezrobotnych nowo zarejestrowanych w tys.	19,9	21,0	105,5
Liczba osób wykreślonych z rejestru bezrobotnych w tys.	19,6	18,9	96,4
Liczba bezrobotnych kobiet na 100 mężczyzn	119	109	x
Udział osób bezrobotnych uprawnionych do zasiłku w ogólnej liczbie bezrobotnych w %	23,1	21,7	x
Liczba bezrobotnych przypadających na 1 ofertę pracy	35	68	194,3
Wynagrodzenia			
Przeciętne miesięczne wynagrodzenie brutto w sektorze przedsiębiorstw ogółem w zł, w tym:	4 032	4 148	102,9
w przemyśle	4 930	5 159	104,7
w budownictwie	4 222	4 384	103,8
w handlu i naprawie pojazdów samochodowych	3 343	3 361	100,5
Budżet Miasta Poznania			
Dochody			
Dochody ogółem w mln zł, w tym:	2 471,6	2 754,0	111,4
dotacje i subwencje z budżetu państwa	675,0	817,7	121,1
udziały w podatku dochodowym, z tego:	817,8	819,3	100,2
PIT	717,7	731,1	101,9
CIT	100,2	88,2	88,0
podatki i opłaty lokalne, w tym:	495,1	525,1	106,1
podatek od nieruchomości	317,8	332,7	104,7
podatek od środków transportowych	10,8	13,0	120,4
podatek od spadków i darowizn	7,3	10,5	143,8

Wyszczególnienie	2011	2012	2011=100
podatek od czynności cywilnoprawnych	48,4	53,6	110,7
opłata skarbową	16,2	16,1	99,4
pozostałe dochody	483,7	544,7	112,6
Wydatki			
Wydatki ogółem w mln zł, z tego:	3 062,1	2 854,4	93,2
bieżące	2 116,8	2 259,8	106,8
inwestycyjne	945,3	594,5	62,9
Wynik budżetu w mln zł	-590,5	-100,4	17,0
Majątek Miasta Poznania			
Wartość netto aktywów trwałych i obrotowych ogółem w mln zł, w tym:	17 330,9	17 832,5	102,9
wartość gruntów Miasta Poznania (wartość ewidencyjna)	10 412,4	9 418,7	90,5
wartość netto majątku trwałego miejskich jednostek organizacyjnych	6 918,5	7 142,0	103,2
Administracja			
Rada Miasta Poznania			
Liczba radnych ogółem, z tego:	37	37	100,0
kobiet	8	9	112,5
mężczyzn	29	28	96,6
Radni wg wieku			
25-29 lat	6	2	33,3
30-39 lat	11	15	136,4
40-59 lat	14	14	100,0
60 lat i więcej	6	6	100,0
Radni wg wykształcenia			
wyższe	34	34	100,0
średnie	3	3	100,0
Decyzje administracyjne			
Liczba decyzji administracyjnych wydanych przez Urząd Miasta Poznania ogółem w tys., w tym przez:	392,2	325,4	83,0
Wydział Komunikacji	194,1	145,1	74,8

Wyszczególnienie	2011	2012	2011=100
Wydział Finansowy	168,7	161,1	95,5
Wydział Urbanistyki i Architektury	6,8	7,1	104,4
Liczba decyzji administracyjnych wydanych przez miejskie jednostki organizacyjne ogółem w tys., w tym przez:	136,0	134,9	99,2
Miejski Ośrodek Pomocy Rodzinie	70,1	79,0	112,7
Zatrudnienie i komputeryzacja w Urzędzie Miasta Poznania			
Liczba pracowników administracyjnych ogółem, w tym z wykształceniem:	1 614	1 519	94,1
wyższym	1 280	1 261	98,5
Liczba stanowisk komputerowych	1 771	1 967	111,1
Miejskie jednostki organizacyjne (mjo)			
Liczba mjo ogółem, z tego:	359	341	95,0
jednostek budżetowych	326	313	96,0
zakładów budżetowych	6	5	83,3
instytucji kultury	15	15	100,0
samodzielnych publicznych zakładów opieki zdrowotnej ¹¹	8	4	50,0
jednostek administracji zespolonej	4	4	100,0
Jednostki pomocnicze – osiedla			
Liczba jednostek pomocniczych – osiedli	42	42	100,0
Udział powierzchni miasta objętej działalnością jednostek pomocniczych w ogólnej powierzchni miasta w %	100,0	100,0	x

Źródło: Aquanet SA, Departament Kultury Urzędu Marszałkowskiego Województwa Wielkopolskiego, Wydział Polityki Społecznej Wielkopolskiego Urzędu Wojewódzkiego, Wielkopolskie Centrum Zdrowia Publicznego, Enea Operator Sp. z o.o., Główny Urząd Statystyczny, Izba Skarbową, Komenda Miejska Policji, Kuratorium Oświaty, Międzynarodowe Targi Poznańskie Sp. z o.o., Polski Związek Działkowców, Port Lotniczy Poznań – Ławica Sp. z o.o., Powiatowy Urząd Pracy, Poznańskie Centrum Świadczeń, Straż Miejska Miasta Poznania, Zakład Zagospodarowania Odpadów, Zarząd Geodezji i Katastru Miejskiego „Geopoz”, Zarząd Zieleni Miejskiej, Wydział Budżetu i Analiz, Wydział Działalności Gospodarczej i Rolnictwa, Wydział Finansowy, Wydział Gospodarki Komunalnej i Mieszkaniowej, Wydział Gospodarki Nieruchomościami, Wydział Kultury i Dziedzictwa, Wydział Organizacyjny, Wydział Oświaty, Wydział Rozwoju Miasta, Wydział Sportu, Wydział Urbanistyki i Architektury, Wydział Wspierania Jednostek Pomocniczych Miasta, Wydział Zdrowia i Spraw Społecznych

Przypisy:

⁴ W opłacie stałej, w ogólnej kwocie kosztów ponoszonych przez Miasto Poznań.

⁵ Bez szkół specjalnych i artystycznych.

⁶ Łącznie licea ogólnokształcące i profilowane.

⁷ Łącznie szkoły zasadnicze zawodowe, technika, szkoły policealne.

⁸ Dane za 2010 r.

⁹ Dane za 2012 r. obejmują trzy pierwsze kwartały.

¹⁰ Według siedziby użytkownika.

¹¹ W 2011 r. łącznie ze żłobkami.

Wyszczególnienie	Studenci					
	ogółem		w tym na studiach			
			stacjonarnych		niestacjonarnych	
	w tys.	2011=100	w tys.	2011=100	w tys.	2011=100
Ogółem, z tego:	128,9	97,0	75,7	101,6	53,3	91,2
uczelnie publiczne, z tego:	95,7	100,7	69,7	103,3	26,0	94,6
Uniwersytet im. Adama Mickiewicza	39,3	101,9	28,2	105,9	11,1	93,0
Politechnika Poznańska	20,6	102,6	15,0	102,6	5,6	102,5
Uniwersytet Przyrodniczy	11,8	102,0	8,3	100,3	3,4	106,3
Uniwersytet Ekonomiczny	10,8	97,0	8,4	101,8	2,4	83,4
Uniwersytet Medyczny	7,6	94,7	5,6	98,3	2,0	86,0
Akademia Wychowania Fizycznego	3,46	99,4	2,7	105,3	0,8	91,1
Uniwersytet Artystyczny	1,4	96,1	0,9	103,6	0,5	84,4
Akademia Muzyczna	0,8	100,4	0,7	104,4	0,1	78,6
uczelnie niepubliczne, z tego:	33,2	87,6	5,9	85,2	27,3	88,1
Wyższa Szkoła Bankowa	6,8	99,6	1,2	93,1	5,6	101,2
Wyższa Szkoła Pedagogiki i Administracji	6,3	84,7	0,5	78,0	5,9	85,3
Wyższa Szkoła Nauk Humanistycznych i Dziennikarstwa	2,5	73,9	0,5	66,7	2,0	76,0
Wyższa Szkoła Logistyki	2,4	83,8	0,3	78,1	2,1	84,7
Wyższa Szkoła Bezpieczeństwa	2,2	103,2	0,3	92,8	1,9	104,8
Wyższa Szkoła Umiejętności Społecznych	2,0	70,6	0,4	82,6	1,6	68,0
Wyższa Szkoła Języków Obcych	1,5	87,4	0,6	87,0	0,9	87,7
Wyższa Szkoła Zarządzania i Bankowości	1,4	86,4	0,0	x	1,4	86,4
Wyższa Szkoła Hotelarstwa i Gastronomii	1,2	88,3	0,7	91,4	0,5	84,2
Szkoła Wyższa Psychologii Społecznej	1,1	132,4	0,5	143,4	0,6	123,5
Wyższa Szkoła Zdrowia, Urody i Edukacji	1,1	99,7	0,3	90,5	0,7	104,5
Poznańska Wyższa Szkoła Biznesu	0,9	77,2	0,1	82,6	0,8	76,3
Wyższa Szkoła Edukacji i Terapii	0,8	90,5	0,2	81,7	0,5	95,1

Wyszczególnienie	Studenci					
	ogółem		w tym na studiach			
			stacjonarnych		niestacjonarnych	
	w tys.	2011=100	w tys.	2011=100	w tys.	2011=100
Wyższa Szkoła Komunikacji i Zarządzania	0,8	64,8	0,1	59,0	0,7	65,6
Wyższa Szkoła Zawodowa „Kadry dla Europy”	0,7	69,8	0,0	x	0,7	73,1
Wyższa Szkoła Handlu i Usług	0,6	98,4	0,1	69,8	0,5	106,1
Wyższa Szkoła Handlu i Rachunkowości	0,3	90,7	0,0	x	0,3	90,7
Wielkopolska Wyższa Szkoła Turystyki i Zarządzania	0,3	66,8	0,02	18,5	0,3	83,8
Wyższa Szkoła Edukacji Integracyjnej i Interkulturowej	0,2	198,1	0,0	x	0,2	198,1
Wyższa Szkoła Techniczno-Przyrodnicza	0,1	213,6	0,0	x	0,1	213,6

Źródło: Badania ankietowe własne, obliczenia własne

Wyszczególnienie	Absolwenci					
	ogółem		w tym studiów			
			stacjonarnych		niestacjonarnych	
	w tys.	2011=100	w tys.	2011=100	w tys.	2011=100
Ogółem, z tego:	36,1	97,1	19,5	100,3	16,5	93,6
uczelnie publiczne, z tego:	24,9	97,8	17,4	102,0	7,5	89,4
Uniwersytet im. Adama Mickiewicza	10,0	98,0	6,6	98,6	3,4	96,8
Politechnika Poznańska	4,7	105,4	3,7	112,4	1,0	86,6
Uniwersytet Ekonomiczny	3,6	95,7	2,3	96,9	1,3	93,5
Uniwersytet Przyrodniczy	3,0	98,2	2,4	103,2	0,7	83,8
Uniwersytet Medyczny	1,8	91,7	1,2	101,4	0,6	78,0
Akademia Wychowania Fizycznego	1,1	78,6	0,8	90,6	0,3	56,3
Uniwersytet Artystyczny	0,5	131,1	0,3	144,3	0,2	117,7
Akademia Muzyczna	0,2	95,8	0,2	115,0	0,0	50,0
uczelnie niepubliczne, z tego:	11,1	95,5	2,1	88,3	9,0	97,4
Wyższa Szkoła Pedagogiki i Administracji	2,3	99,2	0,2	74,4	2,1	102,4
Wyższa Szkoła Bankowa	1,7	114,5	0,4	105,6	1,3	117,3
Wyższa Szkoła Nauk Humanistycznych i Dziennikarstwa	1,3	100,7	0,3	78,2	1,0	110,2
Wyższa Szkoła Zarządzania i Bankowości	1,2	109,0	0,0	x	1,2	109,7
Wyższa Szkoła Logistyki	0,6	73,5	0,1	75,5	0,5	73,0
Wyższa Szkoła Umiejętności Społecznych	0,6	67,8	0,1	66,4	0,5	68,0
Wyższa Szkoła Hotelarstwa i Gastronomii	0,5	95,0	0,3	108,1	0,2	80,1
Wyższa Szkoła Języków Obcych	0,4	93,7	0,2	92,8	0,2	94,6
Wyższa Szkoła Komunikacji i Zarządzania	0,4	66,2	0,1	73,8	0,3	65,0
Wyższa Szkoła Bezpieczeństwa	0,4	132,6	0,1	155,0	0,3	129,1
Wyższa Szkoła Zdrowia, Urody i Edukacji	0,3	103,8	0,1	86,8	0,2	117,8
Wielkopolska Wyższa Szkoła Turystyki i Zarządzania	0,3	128,5	0,05	58,8	0,2	175,0
Wyższa Szkoła Edukacji i Terapii	0,3	74,0	0,1	82,0	0,2	70,2

Wyszczególnienie	Absolwenci					
	ogółem		w tym studiów			
			stacjonarnych		niestacjonarnych	
	w tys.	2011=100	w tys.	2011=100	w tys.	2011=100
Wyższa Szkoła Zawodowa „Kadry dla Europy”	0,2	64,8	0,04	93,2	0,2	60,4
Poznańska Wyższa Szkoła Biznesu	0,2	85,3	0,03	84,4	0,2	85,4
Wyższa Szkoła Handlu i Rachunkowości	0,2	103,7	0,0	x	0,2	103,7
Wyższa Szkoła Handlu i Usług	0,2	98,8	0,04	80,0	0,1	108,5
Szkoła Wyższa Psychologii Społecznej	0,1	116,3	0,02	x	0,04	75,5
Wyższa Szkoła Techniczno-Przyrodnicza	0,0	x	0,0	x	0,0	x
Wyższa Szkoła Edukacji Integracyjnej i Interkulturowej	0,0	x	0,0	x	0,0	x

Źródło: Badania ankietowe własne, obliczenia własne

Bezrobotni	Miasto Poznań					Miasto Poznań i powiat poznański				
	31.12.2011 r.		31.12.2012 r.		12.2011 r. =100	31.12.2011 r.		31.12.2012 r.		12.2011 r. =100
	liczba	w %	liczba	w %		liczba	w %	liczba	w %	
Razem	11 580	100,0	13 686	100,0	118,2	16 963	100,0	20 809	100,0	122,7
mężczyźni	5 279	45,6	6 560	47,9	124,3	7 486	44,1	9 833	47,3	131,4
kobiety	6 301	54,4	7 126	52,1	113,1	9 477	55,9	10 976	52,7	115,8
wg wieku:										
18–24 lata	1 424	12,3	1 489	10,9	104,6	2 418	14,3	2 643	12,7	109,3
25–34 lata	3 886	33,6	4 466	32,6	114,9	5 586	32,9	6 636	31,9	118,8
35–44 lata	2 214	19,1	2 782	20,3	125,7	3 231	19,0	4 253	20,4	131,6
45–54 lata	2 367	20,4	2 669	19,5	112,8	3 411	20,1	4 025	19,3	118,0
55–59 lat	1 309	11,3	1 739	12,7	132,8	1 833	10,8	2 511	12,1	137,0
60–64 lata	380	3,3	541	4,0	142,4	484	2,9	741	3,6	153,1
wg wykształcenia:										
wyższe	2 695	23,3	3 191	23,3	118,4	3 649	21,5	4 395	21,1	120,4
policealne i średnie zawodowe	2 239	19,3	2 577	18,8	115,1	3 370	19,9	4 006	19,3	118,9
średnie ogólnokształcące	1 455	12,6	1 661	12,1	114,2	2 084	12,3	2 412	11,6	115,7
zasadnicze zawodowe	2 389	20,6	2 834	20,7	118,6	3 739	22,0	4 765	22,9	127,4
gimnazjalne i poniżej	2 802	24,2	3 423	25,0	122,2	4 121	24,3	5 231	25,1	126,9
wg stażu pracy:										
do 1 roku	2 082	18,0	2 360	17,2	113,4	2 841	16,7	3 290	15,8	115,8
od 1 do 5 lat	2 311	20,0	2 722	19,9	117,8	3 414	20,1	4 180	20,1	122,4
od 5 do 10 lat	1 696	14,6	2 066	15,1	121,8	2 553	15,1	3 250	15,6	127,3
od 10 do 20 lat	1 751	15,1	2 144	15,7	122,4	2 635	15,5	3 370	16,2	127,9
od 20 do 30 lat	1 692	14,6	1 941	14,2	114,7	2 520	14,9	3 049	14,7	121,0
30 i więcej lat	662	5,7	882	6,4	133,2	1 008	5,9	1 392	6,7	138,1
bez stażu	1 386	12,0	1 571	11,5	113,3	1 992	11,7	2 278	10,9	114,4

Bezrobotni	Miasto Poznań					Miasto Poznań i powiat poznański				
	31.12.2011 r.		31.12.2012 r.		12.2011 r. =100	31.12.2011 r.		31.12.2012 r.		12.2011 r. =100
	liczba	w %	liczba	w %		liczba	w %	liczba	w %	
wg czasu pozostawania bez pracy:										
do 1 miesiąca	1 414	12,2	1 535	11,2	108,6	2 173	12,8	2 348	11,3	108,1
od 1 do 3 miesięcy	2 731	23,6	3 506	25,6	128,4	4 121	24,3	5 399	25,9	131,0
od 3 do 6 miesięcy	2 489	21,5	2 693	19,7	108,2	3 811	22,5	4 124	19,8	108,2
od 6 do 12 miesięcy	2 578	22,3	3 080	22,5	119,5	3 690	21,8	4 849	23,3	131,4
od 12 do 24 miesięcy	1 793	15,5	1 976	14,4	110,2	2 423	14,3	2 913	14,0	120,2
powyżej 24 miesięcy	575	5,0	896	6,5	155,8	745	4,4	1 176	5,7	157,9

Źródło: Powiatowy Urząd Pracy w Poznaniu, obliczenia własne

Wartość mienia komunalnego Miasta Poznania

Załączniki

Wyszczególnienie		Wartość aktywów trwałych i obrotowych w mln zł	
		31.12.2011 r.	31.12.2012 r.
Miejskie jednostki i zakłady budżetowe, zakłady opieki zdrowotnej, gospodarstwa pomocnicze i instytucje kultury	brutto	4 506,9	6 150,3
	% umorzenia	12	12
	netto	3 500,7	3 656,5
	aktywa obrotowe	869,9	701,0
w tym: inwestycje – środki trwałe w budowie	wartość nakładów w MJO	1 472,8	1 029,5
	wartość nakładów w Wydziale Finansowym	89,2	69,3
w tym: akcje, udziały i dopłaty Miasta	wartość nominalna	1 362,9	1 432,5
Budynki, lokale i związane z nimi składniki majątkowe w gestii ZKZL-u (bez użyczonych)	wartość netto	392,1	395,1
Drogi administrowane przez ZDM	brutto	3 536,2	3 819,8
	% umorzenia	40	40
	netto	2 127,4	1 109,8
Mienie komunalne w dyspozycji innych podmiotów	brutto	50,8	40,4
	% umorzenia	44	50
	netto	28,4	20,1
Wartość gruntów Miasta Poznania	wartość ewidencyjna	10 412,4	9 418,7
Razem majątek netto		17 330,9	17 832,5

Źródło: Wydział Gospodarki Nieruchomościami

Wartość netto majątku trwałego miejskich jednostek organizacyjnych

Wyszczególnienie	Wartość w mln zł	
	31.12.2011 r.	31.12.2012 r.
Instytucje kultury	132,5	192,9
Jednostki budżetowe	5 066,0	5 232,5
Publiczne zakłady opieki zdrowotnej	305,2	336,6
Zakłady budżetowe	1 414,8	1 380,0
Razem	6 918,5	7 142,0

Źródło: Wydział Gospodarki Nieruchomościami

POZnan*

Lp.	Program/projekt	Beneficjent	Wartość projektu w PLN	Dofinansowanie UE w PLN
Program Operacyjny Infrastruktura i Środowisko			3 472 260 762	1 484 747 548
1.	System gospodarki odpadami dla Miasta Poznania	Miasto Poznań	1 041 555 785	352 000 000
2.	Uporządkowanie gospodarki wodno-ściekowej dla ochrony zasobów wodnych w Poznaniu i okolicach – etap I	AQUANET SA	363 217 804	158 949 232
3.	Zakup nowoczesnego, niskopodłogowego taboru tramwajowego	Miejskie Przedsiębiorstwo Komunikacyjne Sp. z o.o.	386 988 049	185 749 104
4.	Budowa zajezdni tramwajowej Franowo w Poznaniu	Miejskie Przedsiębiorstwo Komunikacyjne Sp. z o.o.	321 078 211	152 579 344
5.	Odnowa infrastruktury transportu publicznego w związku z organizacją EURO 2012	Miasto Poznań/Zarząd Transportu Miejskiego/Infrastruktura Euro 2012 Sp. z o.o.	211 000 000	99 408 734
6.	Port Lotniczy Poznań–Ławica – rozbudowa i modernizacja infrastruktury lotniskowej i portowej	Port Lotniczy Poznań–Ławica Sp. z o.o.	291 001 101	88 040 000
7.	Przebudowa wiaduktu Górczyńskiego Wschodniego w Poznaniu (DK 5)	Miasto Poznań/Zarząd Dróg Miejskich	100 090 880	85 000 000
8.	Przebudowa węzła Antoninek w ciągu ul. Warszawskiej w Poznaniu (DK 92)	Miasto Poznań/Zarząd Dróg Miejskich	116 210 791	80 971 263
9.	System ITS Poznań	Miasto Poznań/Zarząd Dróg Miejskich	103 096 566	79 822 410
10.	Przebudowa węzła komunikacyjnego rondo Kaponiera	Miasto Poznań/Zarząd Dróg Miejskich, Zarząd Transportu Miejskiego	239 815 380	70 800 000
11.	Rozbudowa Biblioteki Raczyńskich w Poznaniu	Biblioteka Raczyńskich	72 700 739	28 895 628
12.	Przebudowa kompleksu Sali Wielkiej CK „Zamek” w Poznaniu celem efektywnego wykorzystania dziedzictwa kulturowego	Centrum Kultury „Zamek”	45 191 907	27 335 028
13.	Budowa dwujezdniowej ul. Nowe Zawady w Poznaniu (DK 5) – etap II od ul. Głównej do ul. Podwale	Miasto Poznań/Zarząd Dróg Miejskich	86 661 369	20 874 731
14.	Uporządkowanie gospodarki wodno-ściekowej dla ochrony zasobów wodnych w Poznaniu i okolicach – etap II	AQUANET SA	43 929 983	18 590 253
15.	Przebudowa skrzyżowania ulic Bałtyckiej i Janikowskiej w Poznaniu – DK 92	Miasto Poznań/Zarząd Dróg Miejskich	15 213 864	10 554 185
16.	Centrum Urazowe przy ul. Szwajcarskiej 3 w Poznaniu – adaptacja pomieszczeń, zakup wyposażenia, budowa niezbędnej infrastruktury, w tym lądowiska dla śmigłowców	Miasto Poznań/Wielospecjalistyczny Szpital Miejski im. Józefa Strusia	11 319 663	9 450 669
17.	Poprawa systemu ochrony lotniska Poznań–Ławica	Port Lotniczy Poznań–Ławica Sp. z o.o.	12 668 571	8 754 704
18.	Rozwój systemów bezpieczeństwa w zakresie przeciwpożarowym i eksploatacyjnym lotniska Poznań–Ławica	Port Lotniczy Poznań–Ławica Sp. z o.o.	10 520 099	6 972 263

Lp.	Program/projekt	Beneficjent	Wartość projektu w PLN	Dofinansowanie UE w PLN
Program Operacyjny Innowacyjna Gospodarka			116 949 439	65 675 290
19.	Interaktywne Centrum Historii Ostrowa Tumskiego w Poznaniu jako kolebki państwowości i chrześcijaństwa w Polsce	Miasto Poznań	98 900 000	50 439 000
20.	Przeciwdziałanie wykluczeniu cyfrowemu w Poznaniu	Miasto Poznań	17 749 439	14 981 290
21.	Poznańskie Centrum Logistyczne Franowo-Żegrze – dokumentacja studialna dla zagospodarowania terenów inwestycyjnych	Miasto Poznań	300 000	255 000
Wielkopolski Regionalny Program Operacyjny na lata 2007–2013			923 432 587	377 948 328
22.	Budowa trasy tramwajowej os. Lecha–Franowo	Miasto Poznań/Zarząd Transportu Miejskiego	265 837 332	99 873 043
23.	Zakup nowoczesnych przyjaznych środowisku autobusów niskopodłogowych	Miejskie Przedsiębiorstwo Komunikacyjne Sp. z o.o.	94 131 449	58 842 572
24.	Przedłużenie trasy Poznańskiego Szybkiego Tramwaju (PST) do Dworca Zachodniego w Poznaniu	Miasto Poznań/Zarząd Transportu Miejskiego	131 068 194	55 008 450
25.	Port Lotniczy Poznań–Ławica – modernizacja infrastruktury lotniczej	Port Lotniczy Poznań–Ławica Sp. z o.o.	60 600 972	30 128 044
26.	Poznańska Elektroniczna Karta Aglomeracyjna	Miasto Poznań/Zarząd Transportu Miejskiego	43 246 835	29 632 473
27.	Przebudowa ul. Bukowskiej w Poznaniu (DW 307) na odcinku od planowanego skrzyżowania z III ramą komunikacyjną (ul. Prosta) do granicy miasta	Miasto Poznań/Zarząd Dróg Miejskich	154 825 327	19 970 476
28.	Zakup nowoczesnych przyjaznych środowisku autobusów niskopodłogowych – etap II	Miejskie Przedsiębiorstwo Komunikacyjne Sp. z o.o.	24 899 376	16 018 960
29.	Przebudowa ul. Bułgarskiej w Poznaniu na odcinku od ul. Marceleńskiej do ul. Grunwaldzkiej	Miasto Poznań/Zarząd Dróg Miejskich	30 957 561	14 677 253
30.	Przebudowa ul. Winogrody od ul. Armii Poznań do ul. Szelągowskiej w Poznaniu	Miasto Poznań/Zarząd Dróg Miejskich	36 311 465	11 496 217
31.	Rozwój Poznańskiego Parku Technologiczno-Przemysłowego wraz ze stworzeniem systemu wsparcia przedsiębiorstw – etap I	Wielkopolskie Centrum Wspierania Inwestycji Sp. z o.o.	30 551 401	9 923 728
32.	Rezerwat Archeologiczny na Ostrowie Tumskim w Poznaniu	Muzeum Archeologiczne w Poznaniu	9 690 924	6 223 059
33.	Modernizacja Portu Lotniczego Poznań– Ławica w zakresie infrastruktury lotniskowej	Port Lotniczy Poznań–Ławica Sp. z o.o.	8 303 510	5 161 951
34.	Termomodernizacja obiektów oraz zainstalowanie kolektorów słonecznych w Wielospecjalistycznym Szpitalu Miejskim przy ul. Szwajcarskiej 3 w Poznaniu	Wielospecjalistyczny Szpital Miejski im. Józefa Strusia	4 130 856	2 981 988
35.	Utworzenie i wyposażenie Domu Pomocy Społecznej przy ul. Zamenhofska 142A w Poznaniu	Miasto Poznań/Dom Pomocy Społecznej przy ul. Konarskiego w Poznaniu	3 598 709	2 699 032
36.	Budowa Szpitala ZOZ Poznań – Stare Miasto – zakup i montaż aparatury i sprzętu medycznego do diagnostyki, terapii oraz wyposażenia szpitala	Wielospecjalistyczny Szpital Miejski im. Józefa Strusia	3 575 540	2 619 148
37.	Rozbudowa ogólnodostępnej infrastruktury w Nowym Zoo w Poznaniu, a przez to wzrost efektywności wykorzystania istniejących walorów turystycznych	Miasto Poznań/Ogród Zoologiczny w Poznaniu	4 888 192	2 568 674

Lp.	Program/projekt	Beneficjent	Wartość projektu w PLN	Dofinansowanie UE w PLN
38.	Przebudowa i renowacja zabytkowego obiektu Muzeum Literackiego Henryka Sienkiewicza w Poznaniu	Biblioteka Raczyńskich	2 802 399	1 652 485
39.	Zakup aparatury diagnostyczno–zabiegowej niezbędnej w procesie leczenia chorób urologicznych dla Szpitala ZOZ Poznań – Stare Miasto	Wielospecjalistyczny Szpital Miejski im. Józefa Strusia	1 858 515	1 392 056
40.	Zakup aparatury do cyfrowej diagnostyki rentgenowskiej dla Zakładu Diagnostyki Rentgenowskiej w ZOZ Poznań – Stare Miasto	Wielospecjalistyczny Szpital Miejski im. Józefa Strusia	1 752 185	1 312 500
41.	Zakup sprzętu medycznego dla oddziału noworodkowego oraz położniczo–ginekologicznego w Szpitalu im. F. Raszei w Poznaniu	Szpital Miejski im. F. Raszei	1 808 463	1 262 521
42.	Poznański Klaster Edukacyjny – wzmocnienie konkurencyjności przedsiębiorstw zaangażowanych w proces wspomaganie kształcenia	Miasto Poznań/Poznańskie Centrum Edukacji Ustawicznej i Praktycznej	2 070 008	826 665
43.	Termomodernizacja budynku Zakładu Opiekuńczo–Lecznicy i Rehabilitacji Medycznej przy ul. Mogileńskiej	Zakład Opiekuńczo–Lecznicy i Rehabilitacji Medycznej	1 205 110	834 415
44.	Zakup pomocy dydaktycznych do spawalni i pracowni obrabiarek sterowanych numerycznie dla Poznańskiego Centrum Edukacji Ustawicznej i Praktycznej	Miasto Poznań/Poznańskie Centrum Edukacji Ustawicznej i Praktycznej	1 765 927	706 371
45.	Design z Wielkopolski – promocja kultury regionu	Miasto Poznań	685 574	578 000
46.	Nowe Stulecie	Centrum Kultury „Zamek”	585 361	497 557
47.	Kampania informacyjno–edukacyjna dla mieszkańców Wielkopolski o zmianach klimatu na świecie i o zagrożeniach z tym związanych	Miasto Poznań	375 246	262 672
48.	Książki i sztuka. Dziedzictwo po Edwardzie i Atanazym Raczyńskich	Biblioteka Raczyńskich	293 265	243 801
49.	To jest Twoje dziedzictwo. Kampania informacyjna budująca tożsamość regionalną mieszkańców Wielkopolski	Muzeum Archeologiczne	269 432	229 017
50.	„Ecodriving bezpiecznego Poznania” – program dla Wielkopolan jak chronić środowisko, poprawiać bezpieczeństwo i ekonomię jazdy samochodem	Miasto Poznań	324 571	227 200
51.	System Informacji Turystycznej	Wojewódzka Organizacja Turystyczna	1 018 888	98 000
Program Operacyjny Kapitał Ludzki			78 046 023	66 521 188
52.	Pomoc – Aktywizacja – Wsparcie (PAW)	Miejski Ośrodek Pomocy Rodzinie	19 052 520	16 194 642
53.	Akademia Małego Poznaniaka	Miasto Poznań	5 591 358	5 358 246
54.	Monitorowanie jakości usług publicznych jako element zintegrowanego systemu zarządzania jednostkami samorządu terytorialnego	Gmina Miejska Kraków/Miasto Poznań	5 051 800	4 294 030
55.	Systemowe wsparcie usług edukacyjnych w poznańskich szkołach zawodowych szansą na rozwój zawodowy uczniów w Poznaniu	Miasto Poznań	5 159 898	4 385 913
56.	Zespół Szkół Mechanicznych w Poznaniu to najlepszy wybór na przyszłość	Miasto Poznań/Zespół Szkół Mechanicznych im. KEN w Poznaniu	2 429 146	2 064 774
57.	Wielkopolski system monitorowania i prognozowania	Politechnika Poznańska/Miasto Poznań	2 074 070	1 762 960

Lp.	Program/projekt	Beneficjent	Wartość projektu w PLN	Dofinansowanie UE w PLN
58.	Gotowi na przyszłość – systemowy program doradztwa edukacyjno–zawodowego w poznańskich szkołach zawodowych	Miasto Poznań/Zespół Szkół Licealno–Technicznych w Poznaniu	1 994 385	1 695 227
59.	Reintegracja 45 plus – ułatwienie dostępu do rynku pracy osobom powyżej 45. roku życia z Poznania i powiatu poznańskiego	Miasto Poznań	1 818 166	1 545 441
60.	Modernizacja oferty kształcenia zawodowego i dostosowanie jej do potrzeb lokalnego i regionalnego rynku pracy (wprowadzenie nowych i modyfikacja kierunków kształcenia, programów) w Poznaniu i powiecie	Miasto Poznań	1 802 612	1 532 220
61.	Poznański Rockefeller – promocja i rozwój przedsiębiorczości na terenie Miasta Poznania	Miasto Poznań	1 796 348	1 526 896
62.	Potwierdź swoje kwalifikacje zawodowe	Miasto Poznań	1 494 274	1 270 133
63.	Moja pierwsza firma	Miasto Poznań/Zespół Szkół Handlowych w Poznaniu	1 278 085	1 107 200
64.	Jeżeli mechatronika to tylko w Zespole Szkół Mechanicznych w Poznaniu	Miasto Poznań/Zespół Szkół Mechanicznych im. KEN w Poznaniu	1 255 335	1 067 035
65.	Najlepsze kadry dla Wielkopolski – Top skills for Wielkopolska – szkolenie kadr dla innowacyjnych sektorów wysokiej szansy w Wielkopolsce	Wielkopolska Agencja Rozwoju Przedsiębiorczości Sp. z o.o./Miasto Poznań	1 238 131	1 052 412
66.	Uczeń z certyfikatem – sojusznik pracodawcy	Miasto Poznań/Zespół Szkół Handlowych w Poznaniu	1 237 500	1 064 250
67.	Mechatronika – zawód dla Ciebie!	Miasto Poznań/Zespół Szkół Mechanicznych im. KEN w Poznaniu	1 181 360	1 030 160
68.	Wolontariat wart poznania	Doradztwo Gospodarcze DGA SA/Miasto Poznań	1 178 041	1 001 335
69.	Rewitalizacja w budowie – tworzymy zręby rewitalizacji w Polsce	Miasto Poznań/Fundacja SIC!	973 625	973 625
70.	Zespół Szkół Mechanicznych w Poznaniu uczy ciekawie i nowocześnie	Miasto Poznań	1 121 704	953 448
71.	Mechanik motocyklowy z pasją	Miasto Poznań	954 844	833 101
72.	Moja Samochodówka – kształcimy fachowców	Miasto Poznań/Zespół Szkół Samochodowych w Poznaniu	948 385	822 865
73.	Czas na profesjonalistów – podniesienie jakości procesu kształcenia uczniów poznańskich szkół zawodowych	Miasto Poznań/Zespół Szkół Samochodowych w Poznaniu	897 792	763 123
74.	Alternatywne formy opieki dla dzieci pracowników Urzędu Miasta Poznania	Miasto Poznań	877 287	745 694
75.	Spełniamy nasze marzenia	Miasto Poznań/Gimnazjum nr 20 im. o. Mariana Żelazka w Poznaniu	804 204	683 573
76.	Człowiek przedsiębiorczy filarem gospodarki rynkowej	Miasto Poznań	792 413	673 551
77.	Potrzeby kadrowe przedsiębiorców aglomeracji poznańskiej na tle kierunków społeczno–gospodarczego rozwoju regionu – diagnoza, prognoza, monitoring	Miasto Poznań	776 307	659 861

Lp.	Program/projekt	Beneficjent	Wartość projektu w PLN	Dofinansowanie UE w PLN
78.	Mówię, liczę, doświadczam – fundamentem edukacyjnego sukcesu	XI Liceum Ogólnokształcące im. Jadwigi i Wacława Zembruskich w Poznaniu	748 115	635 897
79.	Kompleksowy system informacji edukacyjnej podstawą wsparcia kształcenia ustawicznego w Poznaniu	Miasto Poznań	726 113	617 196
80.	Pierwsze kroki w biznesie	Miasto Poznań/Zespół Szkół Handlowych w Poznaniu	637 960	555 715
81.	Język rosyjski w połączeniu z językiem angielskim dodatkowym atutem młodego pokolenia w karierze edukacyjnej i zawodowej – źródłem nowych możliwości poznawczych	Miasto Poznań/XI Liceum Ogólnokształcące im. Jadwigi i Wacława Zembruskich w Poznaniu	633 890	538 807
82.	NOVUS – program rozwoju administracji samorządowej Warszawy, Poznania, Lublina, Elku i Łodzi	Miasto Stołeczne Warszawa/Miasto Poznań	573 299	503 319
83.	Edukacja włączeniowa w Liceum Uzupełniającym na podbudowie Zasadniczej Szkoły Zawodowej w Zespole Szkół Łączności w Poznaniu	Miasto Poznań/Zespół Szkół Łączności w Poznaniu	581 296	494 102
84.	Moja wiedza – moim sukcesem	Miasto Poznań/Poznańskie Centrum Edukacji Ustawicznej i Praktycznej	568 120	482 902
85.	Podniesienie jakości kształcenia w Zespole Szkół Łączności w Poznaniu	Miasto Poznań	568 050	482 843
86.	+ Lakiernik – profesjonalista na rynku pracy	Miasto Poznań/Zespół Szkół Samochodowych w Poznaniu	562 320	477 972
87.	Naukowiec w biznesie – staże pracowników naukowych w przedsiębiorstwach	Miasto Poznań	523 032	444 577
88.	Kształcenie na odległość metodą blended learning w zawodzie technik telekomunikacji w Zespole Szkół Łączności w Poznaniu	Miasto Poznań	511 850	435 073
89.	Klucz do sukcesu	Miasto Poznań/Zespół Szkół Komunikacji im. Hipolita Cegielskiego w Poznaniu	471 094	403 614
90.	Edukacja w zakresie nowoczesnych technologii, zasad BHP i fachowego języka angielskiego i niemieckiego – szansą na lepszy start zawodowy młodego pokolenia	Miasto Poznań/Zespół Szkół Elektrycznych nr 1 w Poznaniu	467 569	397 434
91.	Szkolna platforma internetowa w Zespole Szkół Zawodowych nr 2 w Poznaniu	Miasto Poznań/Zespół Szkół Zawodowych nr 2 w Poznaniu	446 740	379 729
92.	Z matematyką do sukcesu	Miasto Poznań	402 249	341 912
93.	Mój pierwszy biznes	Miasto Poznań	384 360	326 706
94.	Centrum Aktywności	Miasto Poznań/Zespół Szkół Specjalnych nr 102 w Poznaniu	378 497	321 722
95.	Dążymy do perfekcji	Miasto Poznań	375 120	318 852
96.	Technik hotelarstwa – zawód z przyszłością	Miasto Poznań/Wielkopolska Akademia Nauki i Rozwoju Jakub Michałowski	307 990	261 792
97.	Technik ZSŁ na lokalnym i regionalnym rynku pracy	Miasto Poznań/Zespół Szkół Łączności w Poznaniu	275 086	240 013

Lp.	Program/projekt	Beneficjent	Wartość projektu w PLN	Dofinansowanie UE w PLN
98.	Nowy język, nowe możliwości	Miasto Poznań	276 924	235 385
99	Klub Absolwenta	Miasto Poznań/Zespół Szkół Specjalnych nr 102 w Poznaniu	268 805	228 484
100.	OSCYLOTRONIK – wirtualna firma jako forma nauczania praktycznego w Zespole Szkół Łączności w Poznaniu	Miasto Poznań/Zespół Szkół Łączności w Poznaniu	263 620	224 077
101.	Dyplom – też dla mnie. Program wsparcia dla uczniów Zespołu Szkół Zawodowych nr 2 w Poznaniu	Miasto Poznań/Zespół Szkół Zawodowych nr 2 w Poznaniu	251 867	214 087
102.	Pakiet maturalny	Miasto Poznań/IV Liceum Ogólnokształcące im. KEN w Poznaniu	247 831	210 656
103.	Podnieś swoje kwalifikacje	Miasto Poznań/Zespół Szkół Handlowych w Poznaniu	229 188	194 810
104.	Modyfikacja oferty kształcenia zawodowego w ZSZ nr 2 i ZSS nr 102 w Poznaniu w latach 2012–2013	Miasto Poznań/Zespół Szkół Zawodowych nr 2 w Poznaniu	220 400	189 120
105.	Identyfikacja barier w zatrudnieniu osób niepełnosprawnych na poznańskim rynku pracy	Miasto Poznań	219 780	186 813
106.	Akademia Wolnego Czasu	Miasto Poznań/Zespół Szkół Specjalnych nr 102 w Poznaniu	204 783	174 065
107.	Zamień znajomość języka angielskiego na dobrą pracę – podwyższenie kwalifikacji w zakresie języka angielskiego słuchaczy szkół dla dorosłych Zespołu Szkół Handlowych w Poznaniu	Miasto Poznań	194 058	164 949
108.	Akademia Rozwoju Umiejętności	Miasto Poznań/Zespół Szkół Specjalnych nr 102 w Poznaniu	191 852	163 074
109.	Zacznij jak Bill Gates – od pomysłu na własną firmę – podwyższenie kwalifikacji w zakresie przedsiębiorczości słuchaczy szkół dla dorosłych Zespołu Szkół Handlowych w Poznaniu	Miasto Poznań	191 842	163 066
110.	Partnerstwo na rzecz adaptacji i modernizacji – szkolenia, strategia i zarządzanie zmianą gospodarczą w Poznaniu i regionie w latach 2011–2012	Miasto Poznań	318 900	178 300
111.	URBES – podniesienie potencjału administracyjnego samorządów Warszawy, Poznania i Łodzi do zarządzania metodą projektową	Miasto Stołeczne Warszawa/ Miasto Poznań	308 127	106 628
112.	Moja przyszłość to moja firma – zajęcia pozalekcyjne dla uczniów Zespołu Szkół Ekonomicznych w Poznaniu	Miasto Poznań	99 626	84 682
113.	Nowe kierunki kształcenia oraz efektywne programy zarządzania placówką oświatową szansą rozwoju PCEUIP	Miasto Poznań	636 080	81 100
Razem:			4 590 688 811	1 994 892 354

Źródło: Biuro Koordynacji Projektów, Portal Funduszy Europejskich
stan na 25 lutego 2013 r.

Nazwa projektu	Beneficjent	Wartość projektu w PLN	Wkład UE w PLN
Dywersyfikacja produkcji poprzez wdrożenie innowacyjnych rozwiązań technologicznych w branży oponiarskiej	Bridgestone Poznań Sp. z o.o.	575 609 655	99 448 807
Modernizacja linii kolejowej nr 356 Poznań Wschód – Bydgoszcz na terenie województwa wielkopolskiego mającej duże znaczenie w obsłudze połączeń małych miejscowości z aglomeracją poznańską na odcinku Poznań Wschód–Gołańcz – etap I	PKP Polskie Linie Kolejowe SA/Centrum Realizacji Inwestycji Oddział w Poznaniu	153 606 151	95 651 828
Centrum Dydaktyczne Wydziału Technologii Chemicznej Politechniki Poznańskiej	Politechnika Poznańska	97 615 867	73 871 742
Biblioteka Techniczna i Centrum Wykładowe	Politechnika Poznańska	80 571 114	56 113 624
Centrum Mechatroniki, Biomechaniki i Nanoinżynierii Politechniki Poznańskiej	Politechnika Poznańska	65 916 141	45 460 057
Uniwersyteckie Centrum Biologii Medycznej w Poznaniu	Uniwersytet Medyczny im. Karola Marcinkowskiego w Poznaniu	74 801 611	44 992 410
Roczny Plan Działania Pomocy Technicznej PO KL 2007–2008, 2009 i 2010 r.	Wojewódzki Urząd Pracy w Poznaniu	40 091 299	34 077 604
Rozbudowa zintegrowanego systemu bezpieczeństwa środowiskowego i ekologicznego województwa wielkopolskiego	Komenda Wojewódzka Państwowej Straży Pożarnej w Poznaniu	42 817 698	33 841 077
Budowa Zespołu Inkubatorów Wysokich Technologii – materiały i biomateriały oraz technologie informacyjne i komunikacyjne na terenie Poznańskiego Parku Naukowo–Technologicznego Fundacji UAM	Fundacja Uniwersytetu im. Adama Mickiewicza w Poznaniu	56 660 200	33 639 600
Centrum Edukacyjne Usług Elektronicznych Uniwersytetu Ekonomicznego w Poznaniu	Uniwersytet Ekonomiczny w Poznaniu	57 190 619	30 827 712
Roczny Plan Działania Pomocy Technicznej PO KL na 2011 i 2012 r.	Wojewódzki Urząd Pracy w Poznaniu	35 886 286	30 503 343
Rewaloryzacja i modernizacja Zespołu Pałacowo–Parkowego w Rogalinie – Oddziału Muzeum Narodowego w Poznaniu – etap II	Muzeum Narodowe w Poznaniu	38 639 085	26 082 541
Budowa budynku dydaktycznego Akademii Wychowania Fizycznego im. Eugeniusza Piaseckiego w Poznaniu	Akademia Wychowania Fizycznego im. Eugeniusza Piaseckiego w Poznaniu	34 508 529	25 629 779
Lepsze jutro	Powiatowy Urząd Pracy w Poznaniu	29 458 396	25 039 637
Rewitalizacja obszaru powojkowego przy al. Niepodległości 53 w Poznaniu poprzez budowę części dydaktycznej Wydziału Prawa i Administracji UAM – etap I	Uniwersytet im. Adama Mickiewicza w Poznaniu	66 671 789	20 127 060
Konwersja kotła OP140 na kocioł fluidalny opalany biomasą w Dalkia Poznań ZEC SA	DALKIA Poznań Zespół Elektrociepłowni SA	79 298 504	19 128 832
Poprawa jakości kształcenia poprzez wyposażenie biblioteki oraz modernizację i wyposażenie sal dydaktycznych Uniwersytetu Medycznego w Poznaniu	Uniwersytet Medyczny im. Karola Marcinkowskiego w Poznaniu	32 000 821	18 911 779
Budowa Biocentrum Uniwersytetu Przyrodniczego w Poznaniu wraz z wyposażeniem	Uniwersytet Przyrodniczy w Poznaniu	25 860 544	18 202 552

Nazwa projektu	Beneficjent	Wartość projektu w PLN	Wkład UE w PLN
Wzmocnienie potencjału rozwojowego Wielkopolski poprzez zastosowanie technologii informacyjnych w działalności instytucji publicznych na rzecz budowania infrastruktury społecznej i gospodarczej regionu	Komenda Wojewódzka Policji w Poznaniu	14 547 309	12 365 213
Wsparcie współpracy sfery nauki i przedsiębiorstw w Wielkopolsce	Urząd Marszałkowski Województwa Wielkopolskiego	13 138 696	11 167 892
Rewaloryzacja historycznego centrum odrodzonego po latach zaborów w 1919 r. Uniwersytetu Poznańskiego	Uniwersytet im. Adama Mickiewicza w Poznaniu	14 106 097	8 842 299
Adaptacja i renowacja zabytkowych obiektów na Trakcie Królewsko–Cesarskim w Poznaniu służących rozwojowi, promocji i upowszechnianiu kultury	Archidiecezja Poznańska	13 649 915	8 756 733
Wzrost jakości i dostępności diagnostyki obrazowej w Szpitalu Klinicznym Przemienienia Pańskiego UM w Poznaniu poprzez rozbudowę i zakup wyposażenia	Szpital Kliniczny Przemienienia Pańskiego Uniwersytetu Medycznego im. Karola Marcinkowskiego w Poznaniu	9 998 000	8 498 300
Rozwój Infrastruktury Europejskiego Centrum Bioinformatyki i Genomiki	Politechnika Poznańska	9 980 000	8 483 000
Poprawa jakości, efektywności i dostępności do specjalistycznej opieki nad noworodkiem w GPSK w Poznaniu poprzez zakup nowoczesnej aparatury medycznej	Ginekologiczno–Położniczy Szpital Kliniczny Uniwersytetu Medycznego im. Karola Marcinkowskiego w Poznaniu	9 825 530	8 351 701
Opracowanie założeń badawczych oraz konstrukcyjnych prototypu nowego typu tomografu EPR do obrazowania komórek nowotworowych i miażdżycowych	Politechnika Poznańska	8 617 799	7 325 129
Waste–Klaster – podnoszenie standardów gospodarowania odpadami przy wykorzystaniu nowych technologii	Fundacja Uniwersytetu im. Adama Mickiewicza w Poznaniu	9 832 180	6 613 000
Termomodernizacja obiektów wielkopolskiej policji	Komenda Wojewódzka Policji w Poznaniu	7 236 659	5 809 907
Centrum archiwizacji obrazów morfologicznych i cyfrowej bazy danych obrazów mikroskopowych	Uniwersytet Medyczny im. Karola Marcinkowskiego w Poznaniu	5 763 980	4 899 383
Program leczenia ostrych pęknięć tętniaków aorty i ostrej zatorowości płucnej	Szpital Kliniczny Przemienienia Pańskiego Uniwersytetu Medycznego im. Karola Marcinkowskiego w Poznaniu	6 466 469	4 764 623
Twoje Przedszkole	Fundacja Familijny Poznań	5 562 700	4 728 295
Opracowanie technologii wytwarzania produktów nowej generacji na bazie odpadów organicznych	EKOS Poznań Sp. z o.o.	8 614 746	4 679 832
Podnoszenie kwalifikacji kadr pomocy i integracji społecznej w Wielkopolsce	Regionalny Ośrodek Polityki Społecznej w Poznaniu	5 300 000	4 505 000
Wzmocnienie zintegrowanego chemiczno–ekologicznego systemu bezpieczeństwa województwa wielkopolskiego poprzez zakup specjalistycznego sprzętu – etap II	Komenda Wojewódzka Państwowej Straży Pożarnej w Poznaniu	8 067 454	4 502 060

Nazwa projektu	Beneficjent	Wartość projektu w PLN	Wkład UE w PLN
Podnoszenie kwalifikacji kadr pomocy i integracji społecznej w Wielkopolsce	Regionalny Ośrodek Polityki Społecznej w Poznaniu	5 210 000	4 428 500
Nowa jakość praktyk pedagogicznych na WPA UAM	Uniwersytet im. Adama Mickiewicza w Poznaniu	5 109 300	4 342 905
Rozbudowa i przekształcenie bibliograficznej bazy danych AGRO w bazę bibliograficzno-abstraktową z wykorzystaniem oprogramowania YADDA	Uniwersytet Przyrodniczy w Poznaniu	4 852 298	4 124 453
Dobra szkoła – lepsza praktyka – doskonały nauczyciel. Przygotowanie szkół i opiekunów praktyk do efektywnej współpracy ze studentami chemii	Uniwersytet im. Adama Mickiewicza w Poznaniu	4 830 556	4 105 973
Regionalne sieci innowacji i promocja innowacji w regionie	Urząd Marszałkowski Województwa Wielkopolskiego	4 685 342	3 982 541
Pokonać wykluczenie. Wszechstronna aktywizacja osób zagrożonych wykluczeniem społecznym z powiatu poznańskiego	Powiatowe Centrum Pomocy Rodzinie w Poznaniu	4 679 030	3 977 175
Zakup sprzętu medycznego dla Wielkopolskiego Centrum Pulmonologii i Torakochirurgii w Poznaniu	Wielkopolskie Centrum Pulmonologii i Torakochirurgii w Poznaniu	5 225 660	3 916 352
Podnoszenie kwalifikacji kadr pomocy i integracji społecznej w Wielkopolsce	Regionalny Ośrodek Polityki Społecznej w Poznaniu	4 435 028	3 769 774
Regionalne sieci innowacji i promocja innowacji w regionie	Urząd Marszałkowski Województwa Wielkopolskiego	4 259 286	3 620 393
Rozbudowa Centrum Zaawansowanych Technologii na terenie Poznańskiego Parku Naukowo-Technologicznego Fundacji UAM	Fundacja Uniwersytetu im. Adama Mickiewicza w Poznaniu	9 735 487	3 533 216
Regionalne sieci innowacji i promocja innowacji w regionie	Urząd Marszałkowski Województwa Wielkopolskiego	4 042 398	3 436 038
Budowa Wielkopolskiego Systemu Innowacji	Urząd Marszałkowski Województwa Wielkopolskiego	4 000 000	3 400 000
Wsparcie stypendialne dla doktorantów na kierunkach uznanych za strategiczne z punktu widzenia rozwoju Wielkopolski	Wojewódzki Urząd Pracy w Poznaniu	3 705 000	3 149 250
Sieć Biur Porad Prawnych i Informacji Obywatelskiej	Fundacja Familijny Poznań	3 627 337	3 083 237
Zakup tomografu komputerowego dla Szpitala Wojewódzkiego w Poznaniu	Szpital Wojewódzki w Poznaniu	4 410 675	2 968 676
Wielkopolskie Centrum Ekonomii Solidarności – koordynacja na rzecz zapewnienia trwałości funkcjonowania instytucji ekonomii społecznej	Regionalny Ośrodek Polityki Społecznej w Poznaniu	3 456 400	2 937 940
Nowoczesne strategie wielostronnego przygotowania studentów do zawodu nauczyciela wspomagane internetowym systemem kształcenia. Przyroda w praktyce szkolnej	Uniwersytet im. Adama Mickiewicza w Poznaniu	3 366 531	2 861 551

Nazwa projektu	Beneficjent	Wartość projektu w PLN	Wkład UE w PLN
Podnoszenie kwalifikacji kadr pomocy i integracji społecznej w Wielkopolsce	Regionalny Ośrodek Polityki Społecznej w Poznaniu	3 365 959	2 861 065
Studenckie Centrum Innowacji i Transferu Technologii	Poznański Akademicki Inkubator Przedsiębiorczości	3 124 685	2 655 982
Opracowanie optymalnych konstrukcji typoszeregów sprężarek i dmuchaw promieniowych dużej mocy	Politechnika Poznańska	2 908 764	2 472 449
Budowa Wielkopolskiego Systemu Innowacji	Urząd Marszałkowski Województwa Wielkopolskiego	2 862 515	2 433 138
Wsparcie stypendialne dla doktorantów na kierunkach uznanych za strategiczne z punktu widzenia rozwoju Wielkopolski	Wojewódzki Urząd Pracy w Poznaniu	2 831 000	2 406 350
Startuj z Biznesem – II edycja	Poznański Akademicki Inkubator Przedsiębiorczości	2 819 112	2 396 245
Poprawa bezpieczeństwa środowiskowego i ekologicznego na obszarze województwa wielkopolskiego poprzez zakup samochodów dla OSP w ramach KSRG – etap I	Oddział Wojewódzki Związku Ochotniczych Straży Pożarnych RP Województwa Wielkopolskiego im. generała Stanisława Taczaka w Poznaniu	3 979 555	2 378 184
Modernizacja i renowacja widowni zabytkowego gmachu Teatru Wielkiego im. Stanisława Moniuszki w Poznaniu	Teatr Wielki im. Stanisława Moniuszki w Poznaniu	3 889 490	2 311 144
Poprawa bezpieczeństwa środowiskowego i ekologicznego na obszarze województwa wielkopolskiego poprzez zakup samochodów dla OSP w ramach KSRG – etap II	Oddział Wojewódzki Związku Ochotniczych Straży Pożarnych RP Województwa Wielkopolskiego im. generała Stanisława Taczaka w Poznaniu	3 781 992	2 258 832
Wzmocnienie zintegrowanego chemiczno-ekologicznego systemu bezpieczeństwa województwa wielkopolskiego poprzez zakup specjalistycznego sprzętu	Komenda Wojewódzka Państwowej Straży Pożarnej w Poznaniu	4 071 098	2 252 919
Wsparcie stypendialne dla doktorantów na kierunkach uznanych za strategiczne z punktu widzenia rozwoju Wielkopolski	Wojewódzki Urząd Pracy w Poznaniu	2 574 397	2 188 238
Przedsiębiorczość drogą do nauki kreatywności i pracy zespołowej	Urząd Marszałkowski Województwa Wielkopolskiego	2 346 318	1 994 370
Edukacja wczesnoszkolna z przedszkolną z językiem angielskim nowym typem studiów zawodowych na Wydziale Pedagogiczno-Artystycznym w Kaliszu	Uniwersytet im. Adama Mickiewicza w Poznaniu	2 343 395	1 991 886
Przebudowa drogi powiatowej nr 2406P Poznań-Bolechowo – odcinek od mostu nad rzeką Wartą do skrzyżowania z drogą wojewódzką nr 196	Powiat Poznański	5 477 050	1 986 235
Wielkopolskie Obserwatorium Rynku Pracy	Wojewódzki Urząd Pracy w Poznaniu	2 326 438	1 977 472

Nazwa projektu	Beneficjent	Wartość projektu w PLN	Wkład UE w PLN
Wynagrodzenia pracowników WFOŚiGW w Poznaniu zaangażowanych we wdrażanie Priorytetu III Środowisko przyrodnicze WRPO 2007–2013 w 2011 r.	Wojewódzki Fundusz Ochrony Środowiska i Gospodarki Wodnej w Poznaniu	1 943 301	1 943 301
Zakup sprzętu i ucyfrowienie Zakładu Diagnostyki Obrazowej SZOZ-u nad Matką i Dzieckiem w Poznaniu	Specjalistyczny Zespół Opieki Zdrowotnej nad Matką i Dzieckiem w Poznaniu	2 806 499	1 936 728
Rewitalizacja i modernizacja zabytkowego budynku głównego Uniwersytetu Artystycznego w Poznaniu przy Al. Marcinkowskiego 29	Uniwersytet Artystyczny w Poznaniu	2 768 748	1 925 282
Opracowanie oraz wdrożenie nowych i zmodyfikowanych wyrobów do systemu implantologicznego Osteoplant	Fundacja Uniwersytetu Medycznego im. Karola Marcinkowskiego w Poznaniu	6 623 380	1 903 830
Startuj z biznesem	Poznański Akademicki Inkubator Przedsiębiorczości	2 227 588	1 893 450
Budowa Wielkopolskiego Systemu Innowacji	Urząd Marszałkowski Województwa Wielkopolskiego	2 215 614	1 883 272
Koordinacja i współpraca na rzecz integracji społecznej Wielkopolski	Regionalny Ośrodek Polityki Społecznej w Poznaniu	2 090 000	1 776 500
PWP Wielkopolski system monitorowania i prognozowania	Politechnika Poznańska	2 074 070	1 762 960
Projekt outplacementowy WUP w Poznaniu	Wojewódzki Urząd Pracy w Poznaniu	2 000 000	1 700 000
Poprawa efektywności systemu ochrony zdrowia w Wielkopolsce poprzez wymianę ambulansów przez Rejonową Stację Pogotowia Ratunkowego w Poznaniu	Rejonowa Stacja Pogotowia Ratunkowego / Samodzielny Publiczny Zakład Opieki Zdrowotnej w Poznaniu	1 938 272	1 647 531
Wynagrodzenia pracowników WFOŚiGW w Poznaniu zaangażowanych we wdrażanie Priorytetu III Środowisko przyrodnicze WRPO 2007–2013 w 2010 r.	Wojewódzki Fundusz Ochrony Środowiska i Gospodarki Wodnej w Poznaniu	1 616 858	1 616 858
Foresight „Sieci Gospodarcze Wielkopolski” – scenariusze transformacji wiedzy wspierające innowacyjną gospodarkę	Politechnika Poznańska	1 885 668	1 602 818
Podnoszenie kwalifikacji kadr pomocy i integracji społecznej w Wielkopolsce	Regionalny Ośrodek Polityki Społecznej w Poznaniu	1 878 909	1 597 073
Finansowanie kosztów zatrudnienia pracowników Instytucji Pośredniczącej w Certyfikacji w województwie wielkopolskim w 2012 r.	Wielkopolski Urząd Wojewódzki	1 865 000	1 585 250
Twoje Przedszkole II	Fundacja Familijny Poznań	1 835 564	1 560 229
Staż Sukcesem Naukowca	Poznański Akademicki Inkubator Przedsiębiorczości	1 780 744	1 513 633
Realizm: Cyfrowe Oświetlenie i Rendering – edycja III	Poznański Park Technologiczny 3D Sp. z o.o.	1 700 250	1 445 213
Wielkopolski program stypendialny dla uczniów szczególnie uzdolnionych	Wojewódzki Urząd Pracy w Poznaniu	1 676 493	1 425 019

Nazwa projektu	Beneficjent	Wartość projektu w PLN	Wkład UE w PLN
Wynagrodzenia i nagrody pracowników IP WRPO zaangażowanych we wdrażanie Priorytetu III WRPO w 2009 r. oraz nagrody tzw. 13 pensja za 2008 i 2009 r.	Wojewódzki Fundusz Ochrony Środowiska i Gospodarki Wodnej w Poznaniu	1 410 685	1 410 685
PARKujemy z rodzicami. Utworzenie ośrodka wczesnej edukacji na terenie Poznańskiego Parku Naukowo-Technologicznego Fundacji Uniwersytetu im. Adama Mickiewicza	Fundacja Uniwersytetu im. Adama Mickiewicza w Poznaniu	1 652 802	1 404 882
Staż Sukcesem Naukowca – II edycja	Poznański Akademicki Inkubator Przedsiębiorczości	1 640 440	1 394 374
Sprawna Gmina – gwarancją skuteczności działań i standardu świadczonych usług	Wyższa Szkoła Bankowa w Poznaniu	1 588 345	1 350 093
Zastosowanie zaawansowanych metod ekstrakcji danych na potrzeby wyszukiwania ekspertów	Uniwersytet Ekonomiczny w Poznaniu	1 587 535	1 349 405
Realizm: Cyfrowe Oświetlenie i Rendering – edycja II	Poznański Park Technologiczny 3D Sp. z o.o.	1 868 881	1 335 490
Wielkopolski program stypendialny dla uczniów szczególnie uzdolnionych	Wojewódzki Urząd Pracy w Poznaniu	1 550 000	1 317 500
Wielkopolski program stypendialny dla uczniów szczególnie uzdolnionych	Wojewódzki Urząd Pracy w Poznaniu	1 550 000	1 317 500
Regionalne sieci innowacji i promocja innowacji w regionie	Urząd Marszałkowski Województwa Wielkopolskiego	1 535 861	1 305 482
Wielkopolski program stypendialny dla uczniów szczególnie uzdolnionych	Wojewódzki Urząd Pracy w Poznaniu	1 516 000	1 288 600
Wielkopolski program stypendialny dla uczniów szczególnie uzdolnionych	Wojewódzki Urząd Pracy w Poznaniu	1 504 888	1 279 155
Termomodernizacja budynków dydaktycznych Uniwersytetu im. Adama Mickiewicza w Poznaniu przy ul. Międzychodzkiej 5 i ul. Szamarzewskiego 89	Uniwersytet im. Adama Mickiewicza w Poznaniu	4 517 542	1 218 451
Naukowcy w wielkopolskich firmach – staże badawcze szansą podniesienia innowacyjności i konkurencyjności kluczowych branż dla rozwoju regionu	Wyższa Szkoła Bankowa w Poznaniu	1 361 894	1 157 610
Familijne Punkty Przedszkolne	Fundacja Familijny Poznań	1 344 581	1 142 894
Budowa Wielkopolskiego Systemu Innowacji	Urząd Marszałkowski Województwa Wielkopolskiego	1 200 000	1 020 000
Zakup parku maszynowego czynnikiem determinującym wzrost konkurencyjności firmy Butrans – Poznań Materiały Budowlane Sp. z o.o.	Butrans – Poznań Materiały Budowlane Sp. z o.o.	2 037 590	1 002 094
PWP Pomoc do samopomocy dla kobiet w wieku 45+	Fundacja Familijny Poznań	1 176 893	1 000 359
Wsparcie stypendialne dla doktorantów na kierunkach uznanych za strategiczne z punktu widzenia rozwoju Wielkopolski	Wojewódzki Urząd Pracy w Poznaniu	1 161 000	986 850
Profesjonalne służby ratownicze podstawą bezpieczeństwa mieszkańców województwa wielkopolskiego	Komenda Wojewódzka Państwowej Straży Pożarnej w Poznaniu	1 123 758	955 195
Moduły nowej generacji do przetwarzania i kompresji sekwencji wizyjnych	Politechnika Poznańska	1 096 800	932 280

Nazwa projektu	Beneficjent	Wartość projektu w PLN	Wkład UE w PLN
Wdrożenie nowej technologii cyfrowej obróbki wyrobów metalowych techniką laserową	Poznańskie Zakłady Obróbki Mechanicznej Daniel Kaczała	1 800 000	918 000
Nauka i praca inwestycją w siebie II	Fundacja Familijny Poznań	1 042 463	886 094
Wzrost kompetencji językowych funkcjonariuszy służb publicznych odpowiedzialnych za bezpieczeństwo EURO 2012	Komenda Wojewódzka Policji w Poznaniu	1 036 218	880 785
Bakteriocyny – innowacyjne suplementy diet dla drobiu	Uniwersytet Przyrodniczy w Poznaniu	1 035 711	880 354
Kurs Pozalekcyjny. Poznański Park Technologiczny 3D. Zrób z Nami Swoj Internet!	Poznański Park Technologiczny 3D Sp. z o.o.	991 945	843 153
Wykluczamy wykluczenie – projekt Powiatu Poznańskiego w zakresie podnoszenia kwalifikacji zawodowych i społecznych osób niepełnosprawnych	Powiat Poznański	971 928	826 139
Porozmawiajmy online	Poznański Park Technologiczny 3D Sp. z o.o.	946 048	804 141
Kluczowy stażysta	Poznański Akademicki Inkubator Przedsiębiorczości	898 270	763 530
Przykładowy żłobek alternatywą dla pracujących rodziców	Fundacja Familijny Poznań	874 681	743 479
Termomodernizacja budynku dydaktyczno–naukowego C Uniwersytetu Ekonomicznego w Poznaniu	Uniwersytet Ekonomiczny w Poznaniu	1 380 621	736 914
Razem dla rozwoju rzemiosła	Wielkopolska Izba Rzemieślnicza w Poznaniu	862 150	732 828
Wzrost kompetencji pracowników ITTI Sp. z o.o. kluczem do budowy e–Wielkopolski	Wyższa Szkoła Bankowa w Poznaniu	1 050 312	714 212
Cyfrowe Oświetlenie i Rendering	Poznański Park Technologiczny 3D Sp. z o.o.	935 552	682 582
Dynamika i kierunki zmian gospodarczych w województwie wielkopolskim, ich przewidywany wpływ na profil działalności przedsiębiorstw oraz kształt regionalnego rynku pracy	Wojewódzki Urząd Pracy w Poznaniu	777 228	660 644
Kierowca z wyobraźnią – program szkoleń doskonalących technikę jazdy	Stowarzyszenie Autoklub Poznański Octavius	899 544	654 480
Podnieś swoje kwalifikacje – bądź konkurencyjna na rynku pracy	Fundacja Familijny Poznań	758 070	644 360
Kursy dla pielęgniarek i położnych	Okręgowa Izba Pielęgniarek i Położnych w Poznaniu	746 247	634 310
Ekonomia społeczna szansą dla mieszkańców Wielkopolski. Kampania informacyjna Telewizji Polskiej SA Oddział w Poznaniu	Telewizja Polska SA Oddział w Poznaniu	744 213	632 581
Flexicurity szansą na zrównoważony rozwój rynku pracy	Wielkopolska Izba Rzemieślnicza w Poznaniu	724 054	615 446
Umiejętność obsługi komputera kluczem do kariery zawodowej	Wielkopolska Wyższa Szkoła Turystyki i Zarządzania w Poznaniu	691 875	588 094
Sprawna firma – promocja przedsiębiorczości i samozatrudnienia w powiecie poznańskim	Powiat Poznański	684 600	581 910

Nazwa projektu	Beneficjent	Wartość projektu w PLN	Wkład UE w PLN
Edukacja przedszkolna szansą dla dzieci z województwa wielkopolskiego. Kampania informacyjna Telewizji Polskiej SA Oddział w Poznaniu	Telewizja Polska SA Oddział w Poznaniu	683 752	581 189
Szkolenia zawodowe w branży turystycznej dla pracujących Wielkopolan	Wielkopolska Wyższa Szkoła Turystyki i Zarządzania w Poznaniu	662 155	562 832
Mały inżynier	Poznański Akademicki Inkubator Przedsiębiorczości	655 506	557 180
Termomodernizacja 5 obiektów użyteczności publicznej PSM Winogrody w Poznaniu	Poznańska Spółdzielnia Mieszkaniowa Winogrody w Poznaniu	1 007 302	532 826
Vademecum przedsiębiorczości	Poznański Akademicki Inkubator Przedsiębiorczości	616 156	523 732
Jakość w motoryzacji	Poznański Akademicki Inkubator Przedsiębiorczości	601 497	507 369
Zakup aparatury badawczej dla Instytutu Inżynierii Materiałowej Politechniki Poznańskiej w celu podniesienia poziomu innowacyjności Wielkopolski	Politechnika Poznańska	1 194 290	488 183
INNEO	Poznański Akademicki Inkubator Przedsiębiorczości	554 160	471 036
Nowa szansa – kontynuacja	Powiatowy Urząd Pracy w Poznaniu	516 156	438 733
Wszystko gra – rozwój i promocja produktów turystycznych aglomeracji poznańskiej	Poznańska Lokalna Organizacja Turystyczna	504 905	424 142
Placówki oświatowe na fundusze UE gotowe – warsztaty dla nauczycieli z pozyskiwania i rozliczania funduszy UE	Wyższa Szkoła Bankowa w Poznaniu	485 034	412 279
Badanie kapitału społecznego jako czynnika determinującego skuteczność strategii polityki społecznej w Wielkopolsce	Wyższa Szkoła Bankowa w Poznaniu	465 139	395 368
Praktyka i szkolenia drogą do zatrudnienia	Ochotnicze Hufce Pracy Wielkopolska Wojewódzka Komenda w Poznaniu	464 230	394 596
Kształtowanie kompetencji i profesjonalny rozwój kadr sektora pozarządowego województwa wielkopolskiego	Wyższa Szkoła Bankowa w Poznaniu	462 877	393 446
Ja w biznesie	Poznański Akademicki Inkubator Przedsiębiorczości	460 775	391 659
Dołącz do Familijnych Przedszkolaków!	Fundacja Familijny Poznań	430 354	365 801
Mobilny Urząd	Powiatowy Urząd Pracy w Poznaniu	427 344	363 243
Spinnet. Stworzenie sieci organizacji studenckich działających na rzecz przedsiębiorczości akademickiej na terenie województw wielkopolskiego, łódzkiego, mazowieckiego	Poznański Akademicki Inkubator Przedsiębiorczości	418 755	355 942

Nazwa projektu	Beneficjent	Wartość projektu w PLN	Wkład UE w PLN
Opracowanie oraz wdrożenie nowych i zmodyfikowanych wyrobów do systemu implantologicznego Osteoplant	Fundacja Uniwersytetu Medycznego im. Karola Marcinkowskiego w Poznaniu	767 378	342 992
Zakup Aparatu RTG dla Szpitala Wojewódzkiego w Poznaniu	Szpital Wojewódzki w Poznaniu	587 508	335 714
Kształcenie ustawiczne – światowym standardem mistrzostwa w każdym zawodzie	Ośrodek Doskonalenia Nauczycieli w Poznaniu	390 429	331 865
Zgoda i współpraca Wielkopolanom się opłaca, czyli nauka wsparciem dla wielkopolskich procesów adaptacyjnych	Wyższa Szkoła Pedagogiki i Administracji im. Mieszka I w Poznaniu	345 491	293 667
Pracodawco, Twój wybór. Kampania informacyjna Telewizji Polskiej SA Oddział w Poznaniu	Telewizja Polska SA Oddział w Poznaniu	344 780	293 063
Optymalizacja wyposażenia specjalistycznej grupy ratownictwa chemiczno-ekologicznego w Poznaniu – bezpieczniejsze środowisko Wielkopolski	Komenda Miejska Państwowej Straży Pożarnej w Poznaniu	531 200	287 730
Budowa systemu monitorowania zagrożeń środowiskowych i transportowych na odcinku wielkopolskiej autostrady A2 w oparciu o łączność radiową policji	Komenda Wojewódzka Policji w Poznaniu	446 914	268 148
Wynagrodzenia pracowników WFOŚiGW w Poznaniu zaangażowanych we wdrażanie Priorytetu III Środowisko przyrodnicze WRPO 2007–2013 za IV kwartał 2008 r.	Wojewódzki Fundusz Ochrony Środowiska i Gospodarki Wodnej w Poznaniu	259 369	259 369
Akademia Managera i Managera HR drogą do budowy wysoko wykwalifikowanej kadry zarządzającej	Wyższa Szkoła Bankowa w Poznaniu	384 469	258 059
ICE (Improving Customer Experience) – budowa powiązania w ramach kompleksowej oferty usług biznesowych w Wielkopolsce	Nickel Technology Park Poznań Sp. z o.o.	322 410	225 950
Żelazowe pochłaniacze tlenu nowej generacji	Uniwersytet Ekonomiczny w Poznaniu	254 880	216 648
Nowa szansa	Powiatowy Urząd Pracy w Poznaniu	234 506	199 330
Poznańska przedsiębiorczość akademicka	Poznańska Wyższa Szkoła Biznesu i Języków Obcych	233 956	198 863
Działania informacyjne, promocyjne i szkoleniowe IP dla Priorytetu III Środowisko przyrodnicze WRPO za 2011 r.	Wojewódzki Fundusz Ochrony Środowiska i Gospodarki Wodnej w Poznaniu	198 519	198 519
Drogi wychodzenia z kryzysu i rekomendowane scenariusze rozwoju Wielkopolski do 2020 r.	Wojewódzki Urząd Pracy w Poznaniu	215 000	182 750
Wdrożenie Planu Rozwoju Eksportu dla przedsiębiorstwa Poznańska Grupa Biznesu	Poznańska Grupa Biznesu Paweł Korzyński	392 400	166 770
Shakespeare in school – warsztaty teatralno-językowe	Poznańska Wyższa Szkoła Biznesu i Języków Obcych	194 745	165 533
Shakespeare in school – warsztaty teatralno-językowe	Poznańska Wyższa Szkoła Biznesu i Języków Obcych	183 314	155 817
Stilbeny o wysokiej aktywności chemoprewencyjnej i cytostatycznej – wsparcie ochrony patentowej i komercjalizacja wynalazku	Uniwersytet Medyczny im. Karola Marcinkowskiego w Poznaniu	173 167	146 371
Działania informacyjne, promocyjne i szkoleniowe Instytucji Pośredniczącej dla Priorytetu III Środowisko przyrodnicze WRPO za okres 2008–2009	Wojewódzki Fundusz Ochrony Środowiska i Gospodarki Wodnej w Poznaniu	141 851	141 851
Podnoszenie kwalifikacji kadr pomocy i integracji społecznej w Wielkopolsce	Regionalny Ośrodek Polityki Społecznej w Poznaniu	153 000	130 050

Nazwa projektu	Beneficjent	Wartość projektu w PLN	Wkład UE w PLN
Wydatki poniesione na wdrażanie oraz podnoszenie kwalifikacji przez Instytucję Pośredniczącą dla Priorytetu III WRPO za 2010 r.	Wojewódzki Fundusz Ochrony Środowiska i Gospodarki Wodnej w Poznaniu	108 517	108 517
Klienci i pracownicy potencjałem firmy – szkolenia w Kuehne + Nagel	Wyższa Szkoła Bankowa w Poznaniu	211 731	107 983
Wydatki poniesione na wdrażanie oraz podnoszenie kwalifikacji przez Instytucję Pośredniczącą dla Priorytetu III WRPO za okres 2008–2009	Wojewódzki Fundusz Ochrony Środowiska i Gospodarki Wodnej w Poznaniu	106 316	106 316
Wdrożenie Planu Rozwoju Eksportu w przedsiębiorstwie Polon – Poznań Sp. z o.o.	Fabryka Urządzeń Laboratoryjnych i Medycznych Polon – Poznań Sp. z o.o.	238 300	101 278
Uzyskanie w kraju i za granicą ochrony prawnej oraz komercjalizacja wynalazku dotyczącego nowych pochodnych IV–rz. soli amoniowych oraz metody ich otrzymywania	Uniwersytet Medyczny im. Karola Marcinkowskiego w Poznaniu	116 547	90 916
Badania zużycia ściernego części maszyn pracujących w ekstremalnych warunkach eksploatacyjnych	Instytut Obróbki Plastycznej w Poznaniu	106 072	81 235
Działania informacyjne, promocyjne i szkoleniowe IP dla Priorytetu III Środowisko przyrodnicze WRPO za grudzień 2009 r. oraz za 2010 r.	Wojewódzki Fundusz Ochrony Środowiska i Gospodarki Wodnej w Poznaniu	71 799	71 799
SKOK w przyszłość – kompleksowe szkolenia pracowników Spółdzielczej Kasy Oszczędnościowo–Kredytowej im. S. Kard. Wyszyńskiego	Wyższa Szkoła Bankowa w Poznaniu	116 739	69 603
Zwiększenie konkurencyjności firmy w wyniku zakupu usługi doradczej służącej wprowadzeniu systemu klasy CRM	Poznańska Grupa Biznesu Paweł Korzyński	146 400	60 000
Wydatki poniesione na wdrażanie oraz podnoszenie kwalifikacji przez Instytucję Pośredniczącą dla Priorytetu III WRPO za 2011 r.	Wojewódzki Fundusz Ochrony Środowiska i Gospodarki Wodnej w Poznaniu	42 688	42 688
Uniwersytet Licealisty	Towarzystwo Wiedzy Powszechnej Oddział Regionalny w Poznaniu	49 999	42 499
Indywidualizacja nauczania w klasach I–III w Społecznej Szkole Podstawowej nr 3 Dębinka prowadzonej przez Poznańskie Stowarzyszenie Oświatowe w Poznaniu	Poznańskie Stowarzyszenie Oświatowe	47 239	40 153
Profesjonalna kadra – wsparcie pośrednictwa pracy i doradztwa zawodowego w Wojewódzkim Urzędzie Pracy w Poznaniu	Wojewódzki Urząd Pracy w Poznaniu	46 826	39 802
Festiwal Teatralny w świecie baśni Andersena	Samodzielne Koło Terenowe nr 24 STO w Poznaniu	43 050	36 592
Przygotowanie Planu Rozwoju Eksportu dla Przedsiębiorstwa Poznańska Grupa Biznesu	Poznańska Grupa Biznesu Paweł Korzyński	12 500	8 500
Rozwój eksportu w przedsiębiorstwie Polon – Poznań poprzez opracowanie strategii	Fabryka Urządzeń Laboratoryjnych i Medycznych Polon – Poznań Sp. z o.o.	12 000	8 160
Razem:		1 978 290 518	1 026 331 372

Źródło: <http://www.funduszeuropejskie.gov.pl> [31 stycznia 2013 r.]

Wykaz wybranych nagród, certyfikatów oraz rankingów i konkursów, w których Miasto Poznań wzięło udział w latach 2012–2013 (kwiecień)

Ranking	Organizator	Rok
I miejsce		
Acanthus Aureus	Międzynarodowe Targi Poznańskie Sp. z o.o.	2012
Grand Prix Welcome	Brief of Poland	2012
Miasto Przyjazne dla Sprawiedliwego Handlu	Koalicja Sprawiedliwego Handlu	2012
Najbardziej Rozpoznawalne Miasto w Polsce	Fundacja Best Place Europejskiego Instytut Marketingu Miejsc	2013
Najsilniejsza Marka w Polsce	The Superbrands	2012, 2013
Perły Samorządu	„Dziennik Gazeta Prawna”	2012
Samorządowy Lider Edukacji	Fundacja Rozwoju Edukacji i Szkolnictwa Wyższego	2012
Samorządowy Lider Zarządzania – Usługi Techniczne	Związek Miast Polskich w partnerstwie ze Związkiem Powiatów Polskich i Związkiem Gmin Wiejskich RP oraz Ministerstwem Administracji i Cyfryzacji	2012
Samorząd Równych Szans	Fundacja Instytut Rozwoju Regionalnego	2012
II miejsce		
Filary Polskiej Gospodarki	Dziennik „Puls Biznesu” oraz agencja TNS Pentor	2012
Miasto Najbardziej Atrakcyjne dla Biznesu	Miesięcznik „Forbes”	2012
Najbardziej Rozpoznawalne Miasto w Polsce	Fundacja Best Place Europejskiego Instytutu Marketingu Miejsc	2012
Ranking Samorządów	Dziennik „Rzeczpospolita”	2012
Samorządowy Lider Zarządzania – Usługi Techniczne	Związek Miast Polskich w partnerstwie ze Związkiem Powiatów Polskich i Związkiem Gmin Wiejskich RP oraz Ministerstwem Administracji i Cyfryzacji	2012
System Sportu Młodzieżowego	Ministerstwo Sportu	2012
Zrównoważony Rozwój Gmin	Wydział Administracji i Nauk Społecznych Politechniki Warszawskiej	2012
III miejsce		
Golden Citygate	Festiwal Golden City Gate w Berlinie	2012
Wyróżnienia		
Fasada Roku	Baumit Sp. z o.o.	2012
FDI European Cities & Regions of the Future 2012/2013	„Financial Times Business”	2012
Global Business Services Executive Insight	The Hacket Group	2013
Miasto Szans – Miasto Zrównoważonego Rozwoju	PwC oraz tygodnik „Newsweek Polska”	2012
Najlepsza Kampania Promocyjna Miejsca	Międzynarodowe Stowarzyszenie Reklamy	2012
Pozytywista Roku	Fundacja Regionalnych Inkubatorów Przedsiębiorczości „Wokulski”	2012
Róża Regionów	Dwutygodnik „Wiadomości Turystyczne”	2012
Signum Caritatis	Caritas Archidiecezji Poznańskiej	2012

Więksi inwestorzy zagraniczni w Poznaniu wg stanu na kwiecień 2013 r.

Załączniki

Inwestor	Kraj	Działalność
A.P. Møller–Mærsk Gruppen i F. Salling	Dania	handel
Accor	Francja	hotele
Adeo Groupe	Francja	handel
AKMMK Development	Izrael	nieruchomości
Aktiebolaget SKF	Szwecja	przemysł metalowy
Albrecht Discount	Niemcy	handel
Aluplast	Niemcy	przemysł materiałów budowlanych
AmRest	Holandia	gastronomia
Apollo Riva	USA	nieruchomości
Auchan Group	Francja	handel
Beiersdorf	Niemcy	przemysł kosmetyczny
Bertelsmann	Niemcy	SSC
Best Eastern Plaza Hotels International	Luxemburg	hotele
Blackstone	USA	nieruchomości
BP International	Wielka Brytania	handel
Bridgestone Corporation	Japonia	przemysł motoryzacyjny, SSC
BSC Packaging Group	międzynarodowy	przemysł opakowań
Bupa	międzynarodowy	usługi medyczne
Carlsberg	Dania	SSC
Carrefour	Francja	handel
Chamartin Proyectos International	Hiszpania	nieruchomości
Ciber	USA	SSC
Cinema City International	międzynarodowy	rozrywka
Coop Group	Szwajcaria	handel
Curtis International	USA	przemysł spożywczy
Dalkia Groupe	Francja	energetyka
Decathlon	Francja	handel

Inwestor	Kraj	Działalność
DEKA Immobilien	międzynarodowy	nieruchomości
Delloite	międzynarodowy	SSC
Deville	Francja	przemysł motoryzacyjny
Deyle	Niemcy	nieruchomości
Donau Chemie	Austria	handel
Duni	Szwecja	przemysł drobny, SSC
E.Leclerc	Francja	handel
ECE	Niemcy	nieruchomości
Eiffage	Francja	nieruchomości
EM&F Group	międzynarodowy	handel
EnerSys	USA	przemysł elektromaszynowy
Enterprise Investors	USA	pośrednictwo finansowe
Ernst & Young	USA	SSC
Eureag	Austria	nieruchomości
Europar-Ven Company Establishment	Lichtenstein	przemysł spożywczy
Exide Technologies	USA	przemysł motoryzacyjny
Ferrovial	Hiszpania	budownictwo
FIXIT Trockenmoertel Holding	międzynarodowy	przemysł materiałów budowlanych
Franklin Templeton Investments	USA	SSC
G4S	Wielka Brytania	usługi ratownictwa
Garvest Real Estate	Holandia	fundusz inwestycyjny
GE Power Controls	Belgia	handel
Gerdes Kunststoff-Technik	Niemcy	przemysł tworzyw sztucznych
Gerium Promoção e Construção Imobiliária	Portugalia	nieruchomości
GlaxoSmithKline	Wielka Brytania	przemysł farmaceutyczny, SSC
Globe Trade Centre	międzynarodowy	nieruchomości
GoodMills	Austria	przemysł spożywczy
Grace	USA	SSC

Inwestor	Kraj	Działalność
Griffin Holdings Group	międzynarodowy	nieruchomości
Groupe Monnoyeur International	Francja	handel
Heye	Niemcy	przemysł maszynowy
HK Food	Niemcy	przemysł spożywczy
HMG International Development	Izrael	nieruchomości
Hobas Rohre	Niemcy	handel
Hochtief	Niemcy	budownictwo
HolidayCheck	Szwajcaria	SSC
Howard Holdings	Irlandia	nieruchomości
Hutchison Whampoa Limited	ChRL	handel
Icopal	Dania	przemysł materiałów budowlanych
IFS Industrial and Financial Systems	Szwecja	technologie komputerowe
IKEA	Szwecja	handel, SSC
Immobel	Belgia	nieruchomości
Intermarche	Francja	handel
International Trading and Investments Holdings	Holandia	rozrywka
Jeronimo Martins Holding	Portugalia	handel, SSC
Jula	Szwecja	handel
McKinsey & Company	międzynarodowy	SSC
Kennametal	USA	SSC
King Cross Group	Włochy	handel
Kingfisher	Wielka Brytania	handel
Kipi	Holandia	handel
Kleffmann	Niemcy	SSC
Klepierre	międzynarodowy	nieruchomości
Klockner & Co-Gruppe	Niemcy	handel
KPMG	międzynarodowy	SSC
Kronospan Holdings	Niemcy	przemysł drzewny

Inwestor	Kraj	Działalność
Lantmännen Axa	Szwecja	przemysł spożywczy
Leroy-Somer	Francja	przemysł elektromaszynowy
Lidl & Schwarz	Niemcy	handel
Linde Group	Niemcy	gazy techniczne
Lohmann	Niemcy	nieruchomości
Longbridge	Izrael	nieruchomości
Lukoil	Rosja	handel
Malteries Soufflet	Francja	przemysł spożywczy
MAN	Niemcy	SSC
Mars	USA	przemysł spożywczy
Mc Donald's	USA	gastronomia
Mc Kinsey & Company	USA	SSC
Meermann Bau	Niemcy	budownictwo
Mentor Graphics	USA	SSC
Merrild Cafe	USA	przemysł spożywczy
Mesera	Finlandia	przemysł maszyn i urządzeń
Messer Griesheim	Niemcy	przemysł chemiczny
Metro	Niemcy	handel
Meydan Group	Australia	nieruchomości
Microsoft	USA	SSC
Mid Europa Partners	Wielka Brytania	fundusz inwestycyjny
Mono Group	Izrael	nieruchomości
Monti	Irlandia	nieruchomości
Naspers	RPA	media
NCC	Szwecja	budownictwo
Neinver	Hiszpania	nieruchomości
NH Hoteles	Hiszpania	hotele
Niku	Włochy	rozrywka

Inwestor	Kraj	Działalność
Novator Partners	Wielka Brytania	SSC
OpenText	Kanada	SSC
Orange	Francja	SSC
Otto Versand	Niemcy	handel
Owens Illinois	USA	przemysł szklarski
P&T Technology	Niemcy	usługi komunalne
PAEF	międzynarodowy	pośrednictwo finansowe
Passauer Neue Presse	Niemcy	media
Pernod Ricard	Francja	przemysł spożywczy
Pneuhage Management	Niemcy	handel
Politra	Holandia	handel
Polonia Property Fund	międzynarodowy	nieruchomości
Polychem Isolierhandel	Niemcy	przemysł chemiczny
Praxair	USA	przemysł chemiczny
Pro Kapital Grupp	międzynarodowy	hotele
Provident Financial	Wielka Brytania	pośrednictwo finansowe
Puro Hotels	Norwegia	hotele
PwC	międzynarodowy	SSC
Randstad Holding	Holandia	SSC
Red Real Estate Development	USA	nieruchomości
REF Eastern Opportunities	Portugalia	nieruchomości
Remondis	Niemcy	usługi komunalne
Restaura	Hiszpania	nieruchomości
Rexel	Francja	handel
Rob. Leunis & Chapman	Niemcy	przemysł opakowań
Roche	Szwajcaria	SSC
Ronson Development	międzynarodowy	nieruchomości
Royal Dutch Shell	Wielka Brytania	handel

Inwestor	Kraj	Działalność
RPC Group	Wielka Brytania	przemysł opakowań
SABMiller	RPA	przemysł spożywczy
Saint-Gobain	Francja	przemysł drobny
Sakr	Liban	przemysł elektromaszynowy
Samsung	Korea Południowa	SSC
Santander Banco	Hiszpania	pośrednictwo finansowe
Sap Property	Austria	nieruchomości
Schraeder	Niemcy	logistyka
SFS Intec Holding	Szwajcaria	usługi architektoniczne
Sii	Francja	SSC
Siemens	Niemcy	SSC
Sika Finaz	Szwajcaria	przemysł drobny
Skanska Group	Szwecja	budownictwo
Smithfield Foods	USA	rolnictwo
Société du Louvre-Groupe du Louvre	Francja	hotele
Starbucks	USA	gastronomia
Starter	Niemcy	SSC
Statoil	Norwegia	handel
Stenwood Hotels and Resorts	międzynarodowy	hotele
Sulzer	Szwajcaria	przemysł maszynowy
SwedeCenter	Szwecja	nieruchomości
Sydkraft	Szwecja	energetyka
Szwajcarski Fundusz Rządowy	Szwajcaria	handel
TBWA	USA	marketing
Telcordia Technologies	USA	SSC
TelePizza	Hiszpania	gastronomia
Terravita Holding Establishment	Lichtenstein	przemysł spożywczy
Tesco	Wielka Brytania	handel

Inwestor	Kraj	Działalność
Thyssen Krupp	Niemcy	handel
TK Bygge Holding	Dania	budownictwo
Tollerton Investments Limited	Grecja	SSC
TriGranit	Węgry	nieruchomości
UCI Multiplex	Holandia	rozrywka
Unilever	międzynarodowy	przemysł spożywczy, SSC
Valdadige Costruzioni	Włochy	nieruchomości
Vastint Holding	Holandia	nieruchomości
Verax Systems	USA	SSC
Volkswagen	Niemcy	przemysł motoryzacyjny
Von der Heyden Group	międzynarodowy	nieruchomości
Wikia	USA	SSC
Wirtgen Group	Niemcy	handel
WizzAir	Węgry	transport
Zeiss	Niemcy	SSC

Źródło: Wydział Rozwoju Miasta

Biuro Audytu Wewnętrznego i Kontroli
Biuro EURO 2012
Biuro Koordynacji Projektów
Biuro Kształtowania Relacji Społecznych
Biuro Miejskiego Konserwatora Zabytków
Biuro Miejskiego Rzecznika Konsumentów
Biuro Nadzoru Właścicielskiego
Biuro Obsługi Inwestorów i Promocji Inwestycji
Biuro Prawne
Biuro Promocji Miasta
Biuro Rady Miasta
Biuro Zamówień Publicznych
Gabinet Prezydenta
Miejski Zespół do spraw Orzekania o Niepełnosprawności
Poradnia Zakładowa
Urząd Stanu Cywilnego
Wydział Budżetu i Analiz
Wydział Działalności Gospodarczej
Wydział Finansowy
Wydział Gospodarki Komunalnej i Mieszkaniowej
Wydział Gospodarki Nieruchomościami
Wydział Informatyki
Wydział Komunikacji
Wydział Kultury i Sztuki
Wydział Obsługi Urzędu
Wydział Ochrony Środowiska
Wydział Organizacyjny
Wydział Oświaty
Wydział Rolnictwa i Gospodarki Żywnościowej
Wydział Rozwoju Miasta
Wydział Sportu
Wydział Spraw Obywatelskich
Wydział Urbanistyki i Architektury
Wydział Wspierania Jednostek Pomocniczych Miasta
Wydział Zarządzania Kryzysowego i Bezpieczeństwa
Wydział Zdrowia i Spraw Społecznych

Jednostki pomocnicze – osiedla w Poznaniu wg stanu na 30 czerwca 2012 r.

Załączniki

Lp.	Nazwa osiedla	Powierzchnia w km ²	Liczba mieszkańców	Gęstość zaludnienia
1.	Antoninek–Zieliniec–Kobylepole	20,54	9 730	474
2.	Chartowo	4,49	23 843	5 310
3.	Fabianowo–Kotowo	7,10	1 726	243
4.	Główna	6,82	3 948	579
5.	Głuszyna	14,43	3 823	265
6.	Górczyn	4,33	12 752	2 945
7.	Grunwald Północ	0,76	14 397	18 943
8.	Grunwald Południe	3,83	24 975	6 521
9.	Jana III Sobieskiego i Marysieńki	0,79	9 815	12 424
10.	Jeżyce	1,98	22 953	11 592
11.	Junikowo	5,29	8 736	1 651
12.	Kiekrz	10,25	1 746	170
13.	Krzesiny–Pokrzywno–Garaszewo	9,99	2 113	212
14.	Krzyżowniki–Smochowice	10,71	7 810	729
15.	Kwiatowe	2,31	4 467	1 934
16.	Ławica	13,94	6 584	472
17.	Morasko–Radojewo	18,03	2 028	112
18.	Naramowice	7,21	15 336	2 127
19.	Nowe Winogrody Południe	1,14	15 051	13 203
20.	Nowe Winogrody Północ	1,14	16 976	14 891
21.	Nowe Winogrody Wschód	0,47	6 524	13 881
22.	Ogrody	1,95	6 314	3 238
23.	Ostrów Tumski–Śródka–Zawady–Komandoria	3,36	5 923	1 763
24.	Piątkowo	3,84	35 563	9 261
25.	Podolany	5,30	7 227	1 364
26.	Rataje	5,20	36 570	7 033
27.	Sołacz	5,54	4 816	869

Lp.	Nazwa osiedla	Powierzchnia w km ²	Liczba mieszkańców	Gęstość zaludnienia
28.	Stare Miasto	3,91	27 654	7 073
29.	Stare Winogrody	3,48	7 157	2 057
30.	Starołęka–Minikowo–Marlewo	13,48	9 502	705
31.	Stary Grunwald	0,63	3 392	5 384
32.	Strzeszyn	12,00	6 758	563
33.	Szczepankowo–Splawie–Krzesinki	18,44	6 375	346
34.	Św. Łazarz	3,70	34 445	9 309
35.	Świerczewo	3,94	13 960	3 543
36.	Umultowo	6,12	4 124	674
37.	Warszawskie–Pomet–Maltańskie	5,85	6 831	1 168
38.	Wilda	6,90	28 048	4 065
39.	Winiary	2,17	14 314	6 596
40.	Wola	3,27	5 303	1 622
41.	Zielony Dąbiec	4,12	13 090	3 177
42.	Żegrze	3,15	17 890	5 679

Źródło: Wydział Wspierania Jednostek Pomocniczych Miasta

Salda udziałów/akcji w spółkach prawa handlowego z udziałem Miasta Poznania wg stanu na 31 grudnia 2012 r.

Załączniki

Lp.	Nazwa spółki	Ilość akcji/udziałów Miasta Poznania	Wartość akcji/udziału w zł	Wartościowy udział Miasta Poznania w zł	Udział procentowy
1.	Aquanet SA	617 795 442	1,00	617 795 442,00	71,96
2.	Centrum Obsługi Biznesu Sp. z o.o.	11 049	500,00	5 524 500,00	13,09
3.	Dalkia Poznań SA	1	10,00	10,00	0,000004
4.	Euro Poznań 2012 Sp. z o.o.	4 000	500,00	2 000 000,00	100,00
5.	Infrastruktura EURO Poznań 2012 Sp. z o.o.	4 000	500,00	2 000 000,00	100,00
6.	Miejskie Przedsiębiorstwo Gospodarki Mieszkaniowej SA	660 000	10,00	6 600 000,00	100,00
7.	Miejskie Przedsiębiorstwo Komunikacyjne w Poznaniu Sp. z o.o.	792 202	500,00	396 101 000,00	100,00
8.	Międzynarodowe Targi Poznańskie Sp. z o.o.	56 414	300,00	16 924 200,00	40,00
9.	PKS Poznań SA	1 000 000	10,00	10 000 000,00	100,00
10.	Port Lotniczy Poznań–Ławica Sp. z o.o.	96 489	1 000,00	96 489 000,00	34,53
11.	Poznański Fundusz Poręczeń Kredytowych Sp. z o.o.	2 000	500,00	1 000 000,00	22,22
12.	Poznańskie Towarzystwo Budownictwa Społecznego Sp. z o.o.	168 599	500,00	84 299 500,00	99,99
13.	Przedsiębiorstwo Handlowe „Medom” Sp. z o.o. w likwidacji	4	100,00	400,00	3,10
14.	Remondis Sanitech Poznań Sp. z o.o.	727	10 000,00	7 270 000,00	49,66
15.	Targowiska Sp. z o.o.	3 324	500,00	1 662 000,00	100,00
16.	Tarpan Sp. z o.o. w likwidacji	1	317 300,00	317 300,00	0,69
17.	Termy Maltańskie Sp. z o.o.	831 682	50,00	41 584 100,00	99,94
18.	Wielkopolski Rynek Hurtowy MRS Sp. z o.o.	50 000	500,00	25 000 000,00	84,32
19.	Wielkopolskie Centrum Wspierania Inwestycji Sp. z o.o.	62 949	800,00	50 359 200,00	100,00
20.	World Trade Center Poznań Sp. z o.o.	10	4 000,00	40 000,00	20,00
21.	Zakład Naprawy Autobusów Sp. z o.o.	4 864	500,00	2 432 000,00	100,00
22.	Zakład Zagospodarowania Odpadów w Poznaniu Sp. z o.o.	13 470	500,00	6 735 000,00	100,00
Suma:				1 374 133 652,00	

Źródło: Biuro Nadzoru Właścicielskiego

Zadanie	Liczba działek	Powierzchnia w m ²
Sprzedaż nieruchomości		
tryb przetargowy	30	50 461
tryb bezprzetargowy	28	16 855
zniesienie współwłasności	3	5 110
Zbycie nieruchomości w trybie zamiany	4 działki – w całości 2 działki – udział w prawie własności	108 974
Użytkowanie wieczyste		
tryb przetargowy	–	–
tryb bezprzetargowy	2	2 837
sprzedaż na rzecz użytkownika wieczystego – spółdzielnie mieszkaniowe	7	4 737
sprzedaż na rzecz użytkownika wieczystego – spółdzielnie mieszkaniowe (zakończono aktem notarialnym)	12	13 025
sprzedaż w trybie art. 35 ustawy o spółdzielniach mieszkaniowych	–	–
sprzedaż w trybie art. 35 ustawy o spółdzielniach mieszkaniowych (zakończono aktem notarialnym)	–	–
sprzedaż na rzecz użytkownika wieczystego (podmioty prawne inne niż spółdzielnie mieszkaniowe)	8	2 473
Oddanie w użytkowanie wieczyste		
tryb regulacyjny – art. 204, 207, 208 ugn	2	1 610
tryb regulacyjny – art. 204, 207, 208 ugn – zakończono aktem notarialnym	13	8 556
tryb regulacyjny – art. 200, 202, 209 ugn	2	8 252
tryb regulacyjny – art. 35 ustawy o spółdzielniach mieszkaniowych	–	–
tryb regulacyjny – art. 35 ustawy o spółdzielniach mieszkaniowych (zakończono aktem notarialnym)	–	–
na rzecz PZD (użytkowanie)	1	36 636
użytkowanie	1	35 738
Przekazywanie gruntów w trwały zarząd	192	469 799
Nabywanie nieruchomości		
prawo pierwokupu	–	–
nabycia	17 działek w całości 1 lokal	54 510 pow. gruntu 77,1 pow. lokalu

Zadanie	Liczba działek	Powierzchnia w m ²
zamiany	56 działek w całości 10 działek – udział w pr. własn.	153 666 pow. gruntu
Ustanawianie służebności gruntowych	48	6 254
Wydzierżawienia gruntów		
umowy dzierżawy	–	369 952
rozwiązania umów	–	550 730
Przekształcenie prawa użytkowania wieczystego w prawo własności (decyzje)	235	69 628
Sprzedaż lokali		
tryb przetargowy	4	137,5
udziały w prawie użytkowania wieczystego gruntu przynależące do lokali	4	3 011
tryb bezprzetargowy lokale mieszkalne	506	29 394,30
tryb bezprzetargowy lokale użytkowe (garaże)	–	163,70
Regulacje roszczeń właścicieli garaży	–	–
Komunalizacja w 2012 r.	412	1 556 792
Ogółem skomunalizowano	35 238	115 012 765

Źródło: Wydział Gospodarki Nieruchomościami

Miasto, kraj	Dokument i data podpisania	Zakres współpracy
Brno, Czechy	Umowa o współpracy, 16.09.1966	kultura, sport, administracja, gospodarka
Jyväskylä, Finlandia	Umowa o współpracy, 30.06.1979	gospodarka komunalna, budownictwo, urbanistyka i architektura, kultura, sport, turystyka, nauka i oświata
Hanower, Niemcy	Ramowe porozumienie o współpracy, 29.10.1979	kultura, sport, opieka nad dziećmi i młodzieżą, opieka i pomoc społeczna, komunikacja, transport, ochrona środowiska
Toledo, Ohio, USA	Wspólna Deklaracja Siostrzanych Miast, 6.04.1991	edukacja, nauka, wymiana młodzieży w ramach International Youth Academy
Pozuelo de Alarcón, Hiszpania	Umowa o przyjaźni i współpracy, 9.10.1992	kultura, nauka i szkolnictwo, działalność samorządowa, środowisko
Assen, Holandia	Deklaracja intencji współpracy, 22.10.1992	edukacja, nauka, sport, opieka zdrowotna, kultura, współpraca gospodarcza, bezpieczeństwo publiczne
Shenzhen, Chiny	Porozumienie o nawiązaniu stosunków miast zaprzyjaźnionych, 30.07.1993	gospodarka, handel, nauka i technika, kultura, oświata, ochrona zdrowia i leczenie
Nottinghamshire, Wielka Brytania	Karta o partnerstwie, 23.09.1994	popieranie związków między uczelniami, edukacja gospodarcza i szkolenia, promocja turystyki, urbanistyka, doinwestowanie i ochrona istniejącego przemysłu, rozwój więzi gospodarczych, usługi socjalne, zagadnienia transportowe, ochrona energii
Nablus, Palestyna	Umowa o współpracy, 22.05.1997	kultura, nauka i technika, edukacja, sport i turystyka, opieka zdrowotna, gospodarka, przemysł, handel, ochrona środowiska, infrastruktura i urbanistyka
Rennes, Francja	Umowa o współpracy, 4.04.1998	sektor zdrowia i socjalny, gospodarka komunalna, współpraca międzyszkolna, uniwersytecka, kulturalna, gospodarcza oraz między mieszkańcami
Charków, Ukraina	Porozumienie o współpracy, 24.09.1998	gospodarka komunalna, międzynarodowe targi, zdrowie i opieka społeczna, sport, nauka, kultura
Győr, Węgry	Umowa o partnerstwie, 31.01.2008	kultura, sport, edukacja, działalność samorządowa
Kutaisi, Gruzja	Porozumienie o współpracy, 6.07.2009	nauka, kultura, sport, realizacja wspólnych projektów wspieranych przez Ministerstwo Spraw Zagranicznych i UE, korzystanie z doświadczeń w pozyskiwaniu środków pomocowych, zarządzanie miastem
Ra'anana, Izrael	Umowa o współpracy, 21.06.2010	zarządzanie miastem, kultura, oświata, nauka, gospodarka, turystyka, sport, ochrona zdrowia mieszkańców, ochrona środowiska, współpraca organizacji pozarządowych, kontakty między społecznościami miast

Źródło: Biuro Prezydenta

Honorowe Obywatelstwo Miasta Poznania:

- Premier Hanna Suchocka

Tytuł „Zasłużony dla Miasta Poznania”:

- ksiądz Marian Lewandowski
- Leo van Buiten
- prof. Zbigniew Michał Kwias
- Klub Sportowy „Warta” Poznań

Laureaci Nagród Miasta Poznania w 2012 r.

Nagroda Artystyczna

- Ilona Binarsch – za wybitne osiągnięcia w dziedzinie projektowania scenografii i kostiumów oraz nieustający wkład w rozwój środowiska artystycznego

Nagroda Naukowa

- prof. zw. dr hab. Roman Murawski – za wybitne osiągnięcia w zakresie filozofii matematyki i logiki, w szczególności za opracowanie autorskiej syntezy najważniejszych zagadnień filozofii matematyki oraz całościowe opracowanie filozofii matematyki i logiki w Polsce międzywojennej

Nagroda Sportowa

- Agnieszka Wieszczyk-Kordus – zapasy

Nagroda Sportowa dla trenera

- Henryk Półtorak – zapasy

Laureaci konkursów:
 „Nagroda Miasta Poznania za wyróżniającą się pracę doktorską”
 i „Nagroda Miasta Poznania za wyróżniającą się pracę magisterską”

2012/2013

Nagrodzone prace doktorskie:

- Jakub Barylski
 „Charakterystyka nowo odkrytego bakteriofaga ΦAGATE wyizolowanego z wody i osadów Jeziora Góreckiego”
 Promotor: prof. dr hab. Anna Goździcka-Józefiak
 Uczelnia: Uniwersytet im. Adama Mickiewicza w Poznaniu
- Magdalena Montowska
 „Ocena zróżnicowania niskocząsteczkowych białek mięśni wybranych gatunków zwierząt celem badania autentyczności mięsa i produktów mięsnych”
 Promotor: prof. dr hab. Edward Pospiech
 Uczelnia: Uniwersytet Przyrodniczy w Poznaniu
- Magdalena Rother
 „ModeRNA: program komputerowy do przewidywania struktury trzeciorzędowej RNA z zastosowaniem podejścia modelowania homologicznego”
 Promotor: prof. dr hab. Janusz M. Bujnicki
 Uczelnia: Uniwersytet im. Adama Mickiewicza w Poznaniu

Wyróżnione prace doktorskie:

- Grzegorz Adamek
 „Modyfikacja warstwy wierzchniej nanokrystalicznych stopów tytanu do zastosowań na implanty”
 Promotor: dr hab. inż. Jarosław Jakubowicz, prof. nadzw. PP
 Uczelnia: Politechnika Poznańska

Nagrodzone prace magisterskie:

- Mateusz Jarus
 „Runtime power usage estimation for various classes of real-life applications executed on HPC servers”
 („Dynamiczne szacowanie poboru mocy serwerów obliczeniowych dla różnych klas rzeczywistych aplikacji”)
 Promotor: prof. dr hab. inż. Jan Węglarz
 Uczelnia: Politechnika Poznańska
- Kamil Matyja
 „Status i przeobrażenia jednostek pomocniczych samorządu gminnego w Polsce na przykładzie miasta Poznania w latach 1990–2010”
 Promotor: dr hab. Ryszard Kowalczyk, prof. UAM
 Uczelnia: Uniwersytet im. Adama Mickiewicza w Poznaniu
- Kinga Pawlicka
 „Innowacyjna rola architektury jako czynnik wzrostu atrakcyjności miasta – przypadek Poznania”
 Promotor: dr hab. Waldemar W. Budner, prof. nadzw. UEP
 Uczelnia: Uniwersytet Ekonomiczny w Poznaniu

Wyróżnione prace magisterskie:

• Maria Ankiersztajn

praca praktyczna:

„Przestrzeń władzy – rozbudowa Urzędu Miasta Poznania przy placu Kolegiackim”

praca teoretyczna:

„Przestrzeń władzy – kod ideologiczny w strukturze miasta”

Promotor: dr inż. arch. Eugeniusz Skrzypczak

Uczelnia: Uniwersytet Artystyczny w Poznaniu

• Szymon Ludwikowski

„Analiza kosztów leczenia astmy oskrzelowej z perspektywy społecznej”

Promotor: prof. dr hab. Elżbieta Nowakowska

Uczelnia: Uniwersytet Medyczny im. Karola Marcinkowskiego w Poznaniu

• Katarzyna Mroczek

„Regionalny System Innowacji jako determinanta konkurencyjności regionalnej na przykładzie hiszpańskiego Systemu MadrimasD oraz regionu Wielkopolski”

Promotor: prof. dr hab. Marian Gorynia

Uczelnia: Uniwersytet Ekonomiczny w Poznaniu

• Marta Węcłewska

„Założenia do projektu zagospodarowania rekreacyjnego Cegielni w Poznaniu”

Promotor: dr hab. Zygmunt Młynarczyk, prof. UAM

Uczelnia: Uniwersytet im. Adama Mickiewicza w Poznaniu

• Agnieszka Zimna

„Modyfikacja genetyczna ludzkich macierzystych komórek mięśniowych proangiogennym genem łożyskowego czynnika wzrostu”

Promotor: prof. dr hab. Maciej Kurpisz

Uczelnia: Instytut Genetyki Człowieka Polskiej Akademii Nauk w Poznaniu

Ogrody przydomowe:

1. Elwira Cebulska, ul. Turniowa (Rada Osiedla Górczyn)
2. Ewa Grzeszak, ul. Rugijska (Rada Osiedla Antoninek–Zieliniec–Kobylepole)
3. Hanna Krępuła, ul. Zimowa (Rada Osiedla Ogrody)

Balkony:

1. Janina Jurdzińska, ul. Warszawska (Rada Osiedla Warszawskie–Pomet–Maltańskie)
2. Janina i Hieronim Szymański, os. Piastowskie (Rada Osiedla Rataje)
3. Alina Kasprzak, os. Wichrowe Wzgórze (Rada Osiedla Nowe Winogrody Północ)

Zieleńce:

1. Malta Ski Sp. z o.o. (Komisja RGŻ)
2. Przedszkole nr 174 im. Królowy Śnieżki, os. Jana III Sobieskiego (Rada Osiedla Jana III Sobieskiego)
3. Dom Pomocy Społecznej, ul. Bukowska (Rada Osiedla Jeżyce)

Działki na terenie Rodzinnych Ogrodów Działkowych:

1. Bogumiła i Aleksander Baraniak, ROD im. 2 Armii Wojska Polskiego
2. Marian Joachimiak, ROD „Wichrowa”
3. Zygmunt Kasperski, ROD im. J. Mazurka, oraz Danuta i Jerzy Chrapkowscy, ROD „Międzylesie”

Laureaci nagród: Najlepszy Dzielnicowy Miasta Poznania, Poznański Strażak Roku oraz Najlepszy Strażnik Straży Miejskiej Miasta Poznania w 2012 r.

Laureaci Nagrody Najlepszy Dzielnicowy Miasta Poznania

- młodszy aspirant Błażej Szubstarski – Komisariat Policji Poznań–Grunwald
- sierżant Sebastian Paprot – Komisariat Policji Poznań–Nowe Miasto
- aspirant Waldemar Muzolf – Komisariat Policji Poznań–Jeżyce

Laureaci Nagrody Poznański Strażak Roku

- starszy aspirant Wojciech Kuzak – Jednostka Ratowniczo-Gaśnicza nr 1
- aspirant sztabowy Mariusz Grabowski – Jednostka Ratowniczo-Gaśnicza nr 3
- młodszy ogniomistrz Mirosław Grzeszczak – Wydział Operacyjno-Szkoleniowy
- druh Henryk Pozorski – OSP Poznań Krzesiny

Laureaci Nagrody Najlepszy Strażnik Straży Miejskiej Miasta Poznania

- Wioleta Grupka
- Piotr Jankowiak

Nagrodzeni odznaką Srebrnej Róży:

- Izabela Majchrzak – Osiedle Smochowice
- Romuald Gulczyński – Osiedle Smochowice
- Stanisław Binek – Osiedle Smochowice
- Wojciech Stobiński – Osiedle Smochowice
- Adam Macuk – Osiedle Smochowice
- Ilona Urbaniak – Stowarzyszenie Granatowa
- Eugeniusz Bocian – Stowarzyszenie Huby Moraskie
- Mieczysław Hryniewicz – Stowarzyszenie Huby Moraskie
- Lesław Kański – Stowarzyszenie ul. Grobelnego
- Piotr Kinastowski – Stowarzyszenie ul. Uprawna
- Bogusław Bubacz – Stowarzyszenie ul. Uprawna
- Zenon Sternik – Stowarzyszenie ul. Makoszowska
- Zenon Kmieciak – Stowarzyszenie Pokrzywno
- Magdalena Sobczak – Stowarzyszenie Jagodowa
- Józef Ślachetka – Stowarzyszenie Kobylepole

Nagrodzony odznaką Złotej Róży:

- Jerzy Soczka

Pamiątkowe kostki z napisem „Inwestycja mieszkańców i miasta”:

- Data wmurowania: 5 stycznia 2012 r.
Miejsce: ulice Oliwska – Świecka (budowa nawierzchni drogowej wraz z budową kanałów deszczowych oraz oświetleniem)
- Data wmurowania: 27 października 2012 r.
Miejsce: ul. Kudowska (budowa nawierzchni drogowej)
- Data wmurowania: 17 listopada 2012 r.
Miejsce: ul. Chochołowska (budowa nawierzchni drogowej)

Nagrody:

Kategoria młodzieżowa

Marta Jeżewska

Kategoria 50+

Anna Lemańska

Kategoria indywidualna

s. Faustyna Hipnarowicz

Kategoria zespołowa

Fundacja Głosem Zwierząt

Kategoria sportowa

Zespół Wolontariuszy Fundacji Fiona

Wyróżnienia:

Kategoria indywidualna

Sandra Kopeć

Kategoria zespołowa

„Motyli Wolontariat” – wolontariusze akcyjni Polskiego Towarzystwa Opieki Paliatywnej

Kategoria sportowa

Stowarzyszenie Grand Prix Poznania

2012/2013

- Tomasz Bednarek, laureat XXIII Olimpiady Filozoficznej, absolwent I LO im. Bolesława Krzywoustego w Głogowie, student I roku Uniwersytetu im. Adama Mickiewicza w Poznaniu
- Rafał Białek, laureat XLI Olimpiady Biologicznej, finalista XXXIX i XL Olimpiady Biologicznej, finalista LIV Olimpiady Astronomicznej, absolwent II LO z Oddziałami Dwujęzycznymi im. Adama Mickiewicza w Słupsku, student I roku Uniwersytetu im. Adama Mickiewicza w Poznaniu
- Zuzanna Borowczyk, laureatka XXXIV Olimpiady Języka Niemieckiego, absolwentka VI LO im. Ignacego Jana Paderewskiego w Poznaniu, studentka I roku Uniwersytetu Ekonomicznego w Poznaniu
- Przemysław Czaplicki, laureat XXXV Olimpiady Artystycznej (Sekcja Muzyki), absolwent Ogólnokształcącej Szkoły Muzycznej II Stopnia w Szczecinie, student I roku Akademii Muzycznej im. Ignacego Jana Paderewskiego w Poznaniu
- Bartosz Czupryniak, laureat XXXVIII Olimpiady Historycznej, absolwent I LO im. Bolesława Krzywoustego w Słupsku, student I roku Uniwersytetu im. Adama Mickiewicza w Poznaniu
- Bogusz Falkowski, laureat LVIII Olimpiady Chemicznej, absolwent LO im. Janka z Czarnkowa w Czarnkowie, student I roku Uniwersytetu Medycznego im. Karola Marcinkowskiego w Poznaniu
- Przemysław Hałaczkiwicz, laureat XL Olimpiady Biologicznej, absolwent Zespołu Szkół im. Henryka Sienkiewicza w Pajęcznie, student I roku Uniwersytetu Medycznego im. Karola Marcinkowskiego w Poznaniu
- Michał Jagodziński, laureat XXXVIII Olimpiady Historycznej, absolwent I LO im. Stanisława Dubois w Koszalinie, student I roku Uniwersytetu im. Adama Mickiewicza w Poznaniu
- Łukasz Janyga, finalista LXI Olimpiady Fizycznej, absolwent VIII LO im. Adama Mickiewicza w Poznaniu, student I roku Politechniki Poznańskiej
- Dominika Jasik, laureatka XXXVIII Olimpiady Geograficznej, finalistka XXXVII Olimpiady Geograficznej, absolwentka II LO im. Tadeusza Kościuszki w Kaliszu, studentka I roku Uniwersytetu im. Adama Mickiewicza w Poznaniu
- Alicja Kubicka, laureatka XXXVI Olimpiady Artystycznej (Sekcja Plastyki), absolwentka Zespołu Szkół Uniwersytetu Mikołaja Kopernika „Gimnazjum i Liceum Akademickie” w Toruniu, studentka I roku Politechniki Poznańskiej
- Ewelina Kucal, finalistka LV Olimpiady Astronomicznej, absolwentka LO im. Władysława Łokietka w Zespole Szkół i Placówek w Radziejowie, studentka I roku Politechniki Poznańskiej
- Maciej Liguziński, finalista XXX Olimpiady Języka Łacińskiego, absolwent I LO im. Stefana Żeromskiego w Kielcach, student I roku Uniwersytetu im. Adama Mickiewicza w Poznaniu
- Piotr Mazurski, laureat XXIII Olimpiady Filozoficznej, absolwent XIII LO w Szczecinie, student I roku Uniwersytetu im. Adama Mickiewicza w Poznaniu
- Wiktoriusz Robaszkiewicz, finalista LXII Olimpiady Matematycznej, absolwent LO św. Marii Magdaleny w Poznaniu, student I roku Uniwersytetu im. Adama Mickiewicza w Poznaniu
- Kamil Rozynek, laureat LVIII Olimpiady Chemicznej, laureat XLI Olimpiady Biologicznej, finalista LVII Olimpiady Chemicznej, finalista XL Olimpiady Biologicznej, absolwent XIV LO w Zespole Szkół nr 14 im. Polonii Belgijskiej we Wrocławiu, student I roku Uniwersytetu Medycznego im. Karola Marcinkowskiego w Poznaniu

- Jan Sadecki, laureat XXXVIII Olimpiady Historycznej, absolwent XIV LO w Zespole Szkół nr 14 im. Polonii Belgijskiej we Wrocławiu, student I roku Uniwersytetu im. Adama Mickiewicza w Poznaniu
- Wiktor Schmidt, laureat XL Olimpiady Biologicznej, absolwent I LO im. Tadeusza Kościuszki w Koninie, student I roku Uniwersytetu Medycznego im. Karola Marcinkowskiego w Poznaniu
- Marcin Sepelowski, laureat LII i LIII Olimpiady Wiedzy o Polsce i Świecie Współczesnym, laureat XXXVIII Olimpiady Historycznej, absolwent LO im. Bolesława Chrobrego przy Zespole Szkół Ogólnokształcących w Bielawie, student I roku Uniwersytetu im. Adama Mickiewicza w Poznaniu
- Miłosz Sroczyński, laureat XXXV Olimpiady Artystycznej (Seksja Muzyki), absolwent Poznańskiej Ogólnokształcącej Szkoły Muzycznej II stopnia im. Mieczysława Karłowicza w Poznaniu, student I roku Akademii Muzycznej im. I.J. Paderewskiego w Poznaniu
- Sylwia Suchan, laureatka XXXV Olimpiady Języka Francuskiego, absolwentka Katolickiego Liceum Ogólnokształcącego w Żarach, studentka I roku Uniwersytetu im. Adama Mickiewicza w Poznaniu
- Marek Szczygielski, laureat XXXVIII Olimpiady Historycznej, absolwent I LO im. Cypriana Kamila Norwida w Bydgoszczy, student I roku Uniwersytetu im. Adama Mickiewicza w Poznaniu
- Tadeusz Szubert, laureat XXXV Olimpiady Języka Francuskiego, absolwent II LO z Oddziałami Dwujęzycznymi im. Adama Mickiewicza w Gdyni, student I roku Uniwersytetu im. Adama Mickiewicza w Poznaniu
- Wiktoria Tuńska, laureatka XLII Olimpiady Literatury i Języka Polskiego, absolwentka II LO im. Mieszka I w Szczecinie, studentka I roku Uniwersytetu im. Adama Mickiewicza w Poznaniu
- Dagmara Żwak, laureatka XXXV Olimpiady Języka Niemieckiego, absolwentka Publicznego LO nr III im. Marii Skłodowskiej-Curie w Opolu, studentka I roku Uniwersytetu im. Adama Mickiewicza w Poznaniu

Stypendia artystyczne dla młodych twórców:

- Przemysław Witek – za wybitne osiągnięcia artystyczne w zakresie gry na pianinie oraz intensywną działalność artystyczną w Polsce i za granicą
- Zbigniew Waszak – za szczególne osiągnięcia artystyczne oraz ożywioną działalność artystyczną w dziedzinie muzyki
- Mateusz Michał Makuch – za wybitne osiągnięcia artystyczne w zakresie gry na skrzypcach
- Piotr Pawlak – za aktywne promowanie środowiska jazzowego w Polsce i poza granicami kraju oraz osiągnięcia konkursowe z własnym zespołem jazzowym – Piotr Pawlak Jazztet
- Tomasz Koszewnik – za wybitne osiągnięcia w obszarze sztuk wizualnych
- Barbara Borowicz – za wybitne osiągnięcia w dziedzinie muzyki oraz godne reprezentowanie miasta Poznania na arenie międzynarodowej
- Monika Shaded – za wybitne osiągnięcia w dziedzinie malarstwa, promocji i krytyki sztuki oraz edukacji artystycznej wśród młodzieży, studentów i dorosłych
- Natalia Brandt – za dojrzałość artystyczną i intelektualną realizowanego programu artystycznego w dziedzinach malarstwa i rysunku

Stypendia naukowe dla młodych badaczy:

- mgr Rafał Ilnicki (UAM/kulturoznawstwo) – za wybitne osiągnięcia naukowe z zakresu badania wpływu techniki na kulturę
- mgr inż. Miłosz Kadziński (PP/informatyka) – za wyróżniający się dorobek i wyniki badań naukowych w dyscyplinie informatyki w zakresie wielokryterialnego wspomaganie decyzji
- mgr Andonis Karachitos (UAM/biologia molekularna) – za badania dotyczące mechanizmów cytoprotekcyjnego działania minocykliny
- mgr Monika Wałęsa-Chorab (UAM/chemia) – za zaprojektowanie i zdefiniowanie kompleksów supramolekularnych jonów metali przejściowych z nowymi ligandami N–heterocyklicznymi oraz zbadanie ich właściwości fizykochemicznych
- mgr Krystian Pyta (UAM/chemia) – za wybitne osiągnięcia z zakresu chemii organicznej oraz pogranicza chemii i biochemii
- mgr Marta Jackowska (UP/biologia zwierząt) – za osiągnięcia w badaniach dotyczących problemów biologii rozrodu zwierząt hodowlanych (bydła, trzody chlewnej czy psowatych)
- mgr Justyna Gornowicz-Porowska (UM/dermatologia) – za pracę badawczą i wyróżniające się osiągnięcia naukowe podczas przygotowywania pracy doktorskiej w zakresie chorób skóry
- mgr Wojciech Szczęółko (UM/farmacja) – za osiągnięcia naukowe oraz dydaktyczne na kierunkach farmacji i biotechnologii oraz udział w projekcie „Od Aspiryny do Porfirazyny”
- dr Mikołaj Lewandowski (PAN/fizyka molekularna) – za wyróżniające się osiągnięcia w pracy badawczej, dotyczącej fizycznych i chemicznych właściwości powierzchni nanostruktur tlenków żelaza

Stypendia sportowe dla seniorów:

- Julia Michalska (PTW Tryton) – wioślarstwo
- Wiktor Chabel (PTW Tryton) – wioślarstwo
- Natalia Madaj (KS Poznań) – wioślarstwo
- Aneta Konieczna (KS Poznań) – kajakarstwo
- Ewelina Wojnarowska (KS Warta) – kajakarstwo
- Martyna Synoradzka (AZS AWF) – szermierka
- Katarzyna Kędziora (OŚ AZS) – szermierka
- Bogna Józwiak (OŚ AZS) – szermierka
- Irena Więckowska (OŚ AZS) – szermierka
- Żaneta Glanc (OŚ AZS) – lekka atletyka

Stypendia sportowe dla młodzieży:

- Krzysztof Paterka (SSI Start) – pływanie
- Natalia Wierzbicka (ŻLKS) – żeglarstwo
- Kacper Madoń (ŻLKS) – żeglarstwo
- Damian Obrocki (KW z roku 1904) – wioślarstwo
- Adam Wicenciak (KW z roku 1904) – wioślarstwo
- Jakub Wojciechowski (KW z roku 1904) – wioślarstwo
- Bartosz Zabłocki (KS Poznań) – wioślarstwo
- Dawid Grabowski (KS Poznań) – wioślarstwo
- Roman Wesołowski (KS Poznań) – wioślarstwo
- Vincent Słomiński (KS Stomil) – kajakarstwo
- Łukasz Wietrak (KS Stomil) – kajakarstwo
- Emilia Cywińska (KS Warta) – kajakarstwo
- Maksymilian Feder (KS Warta) – kajakarstwo
- Tomasz Kaczor (KS Warta) – kajakarstwo
- Bartosz Dubiak (KS Warta) – kajakarstwo
- Mateusz Rychlik (KS Poznań) – kajakarstwo
- Karolina Pielin (KS Poznań) – kajakarstwo
- Alicja Rydzewska (KS Poznań) – kajakarstwo
- Michał Kudła (KS Poznań) – kajakarstwo
- Adam Nowak (KS Poznań) – kajakarstwo
- Zuzanna Popiela (AZS AWF) – pływanie synchroniczne
- Kacper Majchrzak (KS Warta) – pływanie
- Katarzyna Kasperek (KS Warta) – pływanie
- Jan Musiałkiewicz (UMKS Na Pięterku) – szachy
- Joanna Witkowska (KS Akademia Judo) – judo
- Maja Molska (OŚ AZS) – taekwondo olimpijskie
- Karol Robak (OŚ AZS) – taekwondo olimpijskie
- Artur Zakrzewski (AZS AWF) – akrobatyka
- Damian Koper (AZS AWF) – szermierka
- Joanna Fiodorow (OŚ AZS) – lekka atletyka

- Ziemowit Dutkiewicz (OŚ AZS) – lekka atletyka
- Artur Zaczek (OŚ AZS) – lekka atletyka
- Martyna Opoń (OŚ AZS) – lekka atletyka
- Marzena Kościelniak (SL Olimpia) – lekka atletyka
- Patrycja Wyciszkiwicz (SL Olimpia) – lekka atletyka
- Weronika Sikora (KS Sobieski) – zapasy
- Jakub Tim (KS Sobieski) – zapasy
- Tadeusz Michalik (KS Sobieski) – zapasy
- Piotr Kaliński (KS Sobieski) – zapasy
- Aneta Burandt (MUKS) – koszykówka
- Patrycja Klatt (MUKS) – koszykówka
- Filip Pruefer (Fundacja PBG Basket Junior) – koszykówka
- Szymon Michalak (Fundacja PBG Basket Junior) – koszykówka
- Piotr Błaszczyk (MKK Pyra) – koszykówka
- Kinga Woźniak (OŚ AZS) – koszykówka
- Weronika Telenga (OŚ AZS) – koszykówka
- Anna Kowalczyk (OŚ AZS) – hokej na trawie
- Sebastian Gruszczyński (KS Poznań) – rugby
- Daniel Trybus (KS Poznań) – rugby
- Mateusz Adamski (KS Poznań) – rugby

- Prof. Eli Y. Adashi (USA), wykład otwarty na Uniwersytecie Medycznym im. Karola Marcinkowskiego w Poznaniu pt. „Profilaktyka przedekspozycyjna w zapobieganiu HIV u kobiet: nowe możliwości dla pokolenia wolnego od AIDS”
- Prof. dr hab. Piotr Sztompka (Polska), wykład otwarty na Uniwersytecie im. Adama Mickiewicza w Poznaniu pt. „Zaufanie w polityce: brakujące ogniwo”
- Prof. dr hab. Mykolas Michalbertas (Litwa), dwa wykłady otwarte na Uniwersytecie im. Adama Mickiewicza w Poznaniu pt. „Obrządek pogrzebowy Bałtów na terenie Litwy w okresie rzymskim i ówczesne strefy kulturowo-etniczne” oraz „Importy rzymskie na terenie Litwy. Chronologia ozdób z okresu rzymskiego”
- Prof. Alan Cienki (Holandia), wykład otwarty na Uniwersytecie im. Adama Mickiewicza w Poznaniu pt. „Metaphor, gesture and thought”
- Prof. Daniel Griffith (USA), wykład otwarty na Uniwersytecie im. Adama Mickiewicza w Poznaniu pt. „Ten maps that changed the world”
- Prof. Jonathan Culpeper (Wielka Brytania), wykład otwarty na Uniwersytecie im. Adama Mickiewicza w Poznaniu pt. „Rzeczywistość a fikcja w konflikcie interpersonalnym w filmie *Zapach kobiety*”
- Kostantinos Georgiadis (Grecja), wykład otwarty w Akademii Wychowania Fizycznego im. Eugeniusza Piaseckiego w Poznaniu pt. „International Olympic Academy: 50 years of Olympic Education”
- Prof. Ezri Tarazi (Izrael), wykład otwarty w School of Form przy Szkole Wyższej Psychologii Społecznej pt. „Design narratives”
- Prof. dr hab. Dmitrij Dobrovolskij (Rosja), dwa wykłady otwarte na Uniwersytecie im. Adama Mickiewicza w Poznaniu pt. „Poznań wart poznania – o frazeologii w języku mediów” oraz „Symbolika w językach Europy i jej znaczenie dla komunikacji międzykulturowej”
- Prof. Robert Costanza (USA), wykład otwarty na Uniwersytecie im. Adama Mickiewicza w Poznaniu pt. „Solutions for a sustainable and desirable future”
- Prof. Roy Ascott (Wielka Brytania), wykład otwarty na Uniwersytecie im. Adama Mickiewicza w Poznaniu pt. „Sztuka i ewolucja technoetyczna (Art and Technoetic Evolution)”
- Dr Keith Bensusan (Wielka Brytania), wykład otwarty na Uniwersytecie Przyrodniczym w Poznaniu pt. „Conservation, Green Areas and Culture in a Limited Land space”
- Jurij Czajnikow (Rosja), wykład otwarty na Uniwersytecie im. Adama Mickiewicza w Poznaniu pt. „Gdzie jest pies pogrzebany?”
- Prof. Johan Håstad (Szwecja), wykład otwarty na Uniwersytecie im. Adama Mickiewicza w Poznaniu pt. „Lazy verification of proofs and hard problems”
- Emmanuel Séjourné (Francja), wykład otwarty o sztuce perkusyjnej oraz warsztaty w Akademii Muzycznej im. Ignacego Jana Paderewskiego w Poznaniu

Styczeń

8.01	XX Finał Wielkiej Orkiestry Świątecznej Pomocy
11–18.01	XV Dzień Judaizmu
17.01	wmurowanie kamienia węgielnego pod budowę Zintegrowanego Centrum Komunikacyjnego w Poznaniu

Luty

3–5.02	XI Poznańskie Spotkania Targowe „Książka dla dzieci i młodzieży”
6.02	oficjalne otwarcie Ośrodka Doradczo–Szkoleniowego Wydziału Działalności Gospodarczej i Rolnictwa
21–26.02	V Festiwal Atelier Polskiego Teatru Tańca
23–25.02	Międzynarodowy Mityng w Pływaniu Synchronicznym w Termach Maltańskich
23–25.02	III Międzynarodowy Festiwal Fletowy

Marzec

2–4.03	Kaziuk Wileński w Poznaniu
4.03.–3.04	XII Festiwal Muzyki Pasyjnej i Paschalnej
5–8.03	IV edycja „arena DESIGN”
12–29.03	XXII Dni Kultury Francuskiej i Frankofonii
17.03	VIII Bieg Maniacka Dziesiątka
18–21.03	VII Festiwal Wiosny
23–25.03	Pyrkon 2012 – Poznański Festiwal Fantastyki
23–28.03.	Festiwal Muzyki Współczesnej – 41. Poznańska Wiosna Muzyczna
24–26.03.	IX Międzynarodowy Konkurs Skrzypcowy im. Georga Philippa Telemanna
27–29.03.	XV Poznański Festiwal Nauki i Sztuki

Kwiecień

1.04	5. Poznań Półmaraton
1–7.04	Wielki Tydzień u Franciszkanów. Muzyka Pasyjna i Paschalna
17–18.04	II edycja Targów Przedsiębiorczości na terenie Międzynarodowych Targów Poznańskich
18–20.04	Kongres Statystyki Polskiej w 100–lecie Polskiego Towarzystwa Statystycznego
21–22.04	Regaty Eliminacyjne Seniorów w kajakarstwie na Torze Regatowym Malta
21–28.04	III Międzynarodowy Festiwal Muzyki Kameralnej „Q’arto Mondì”
23–25.04	XXVII Dni Ułana – Święto 15. Pułku Ułanów Poznańskich
24.04	oficjalne otwarcie BioCentrum Uniwersytetu Przyrodniczego
24–27.04	V Europejskie Spotkania Teatralne „Bliscy Nieznajomi”
27.04–19.05	World Press Photo 2012

Maj

1.05	przemianowanie ulicy Wrocławskiej na deptak zamknięty dla ruchu samochodowego
1.05.–31.08	V edycja KontenerART
8.05	otwarcie całorocznej Kolejki Górskiej „Adrenaline” w kompleksie sportowo–rekreacyjnym Malta Ski
8–15.05	Tydzień Bibliotek
9–12.05	XI Międzynarodowe Warsztaty Niepokoju Twórczego „Kieszeń Vincenta”
11–20.05	V Festiwal Kultury Ukraińskiej „Ukraińska Wiosna”
16–17.05	Europejskie Kwalifikacje Olimpijskie w Kajakarstwie
16–17.05	Mistrzostwa Świata w Parakajakarstwie
17–20.05	Juwenalia
18–20.05	Puchar Świata w Sprincie Kajakowym
19–20.05	Imprezy warte Poznania, w tym Noc Muzeów
19–25.05	IX Poznańska Wiosna Baletowa
26.05	Mistrzostwa Szkół w Smoczach Łodziach „Dragony 2012”
26.05.–9.06	VII Wiosna Muzyczna u Luteranów
27.05	Festyn Zdrowotny połączony z Ogólnopolskim Festynem Rodzinnym z okazji Dnia Dziecka na Ostrowie Tumskim
28.05	oficjalne otwarcie drugiego terminalu pasażerskiego na lotnisku Poznań–Ławica
29.05	uroczyste otwarcie nowego budynku dworca Poznań Główny z udziałem Prezydenta RP Bronisława Komorowskiego
31.05	uroczyste otwarcie po gruntownej rewitalizacji Forum Romanum w parku im. Romana Maciejewskiego

Czerwiec

1.06	oficjalne uruchomienie Fontanny Wolności
2–3.06	V Europejski Festiwal Szermierki
8.06–1.07	Mistrzostwa Europy w Piłce Nożnej UEFA EURO 2012™
9–24.06	37. Jarmark Świętojański na Chwaliszewie
17.06.	Mistrzostwa Smoczach Łodzi na torze regatowym Malta
21.06.	wmurowanie kamienia węgielnego pod Malta House – pierwszy budynek biurowy w Poznaniu certyfikowany w systemie środowiskowym LEED na najwyższym, platynowym poziomie
22.06.	otwarcie Centrum NanoBioMedycznego na Morasku
25–28.06.	VII Spartakiada Seniorów
28.06.	56. rocznica Powstania Poznańskiego Czerwca 1956 r.
29.06.	obchody Święta Patronów Miasta oraz uroczysta sesja Rady Stołecznego Miasta Poznania
29.06.	otwarcie Rezerwatu Archeologicznego „Genius Loci” na Ostrowie Tumskim
29.06–1.07	Międzynarodowe Zawody w Skokach przez Przeszkody CSI** – III Memoriał im. Macieja Frankiewicza

Lipiec

3–7.07	Malta Festival Poznań
14.07	45. Międzynarodowy Maraton Pływakowski „Wpław przez Kiekrz”
14–22.07	Międzynarodowy Turniej Tenisowy ATP Poznań Open
15–19.07	V Międzynarodowy Festiwal Filmów Animowanych „Animator”

Sierpień

3–5.08	VI Tzadik Poznań Festiwal
9–11.08	V Ethno Port Poznań – festiwal muzyki świata
9–12.08	VI Ogólnopolski Festiwal Dobrego Smaku Poznań 2012
11.08	otwarcie linii tramwajowej na Franowo
13–19.08	XII Światowy Przegląd Folkloru Integracje 2012
15–22.08	II Międzynarodowy Festiwal Filmu i Muzyki „Transatlantyk”
15–25.08	Dancing Poznań 2012
17.08–2.09	V Polska Akademia Gitary
19–29.08	X Światowe Spotkania z Kulturą Romską
23.08	VI Europejski Festiwal Sztuki Ludowej
25–26.08	VI Mistrzostwa Polski Seniorów w Kajak Polo na torze regatowym Malta

Wrzesień

1.09	Pyrlandia
3.09	otwarcie Parku Orientacji Przestrzennej dla Osób Niewidomych w Owińskach k. Poznania
10–11.09	Salon Maturzystów Perspektywy 2012
13.09.–14.10	Mediations Biennale
21.09	inauguracja działalności Sceny Roboczej Teatru Strefa Ciszy
24.09	otwarcie zmodernizowanego biurowca „Okrągłak”
28.09	VI Noc Naukowców

Październik

1.10	otwarcie Collegium Chemicum Novum
6–12.10	V Międzynarodowy Festiwal Twórczości Kobiet No Women, No Art
9–21.10	VI Art&Fashion Festival
10–12.10	XVI Poznańskie Dni Książki Naukowej
12–14.10	III A cappella Poznań Festival
13–20.10	IV Festiwal Filmów Dokumentalnych Tranzyt
14.10	13. Poznań Maraton im. Macieja Frankiewicza
19–20.10	V Nostalgia Festival
23.10	oficjalne otwarcie Poznańskiego Parku Technologiczno–Przemysłowego
24–27.10	Targi Regionów i Produktów Turystycznych Tour Salon

Listopad

3.11	odsłonięcie pomnika Romana Wilhelmięgo na skwerze jego imienia
5.11–2.12	XII Międzynarodowy Festiwal Sztuki Słowa Verba Sacra
6–9.11	35. Międzynarodowy Listopad Poetycki
8–11.11	VII Międzynarodowy Festiwal Flamenco Duende Poznań 2012
10–11.11	VI Międzynarodowa Konferencja Miast Przyjaznych dla Sprawiedliwego Handlu; przyznanie Poznaniowi tytułu Miasta Przyjaznego dla Sprawiedliwego Handlu
21–22.11	Kongres Samorządów Gmina 2012 na Międzynarodowych Targach Poznańskich
21–25.11	XVI Międzynarodowy Festiwal Filmowców Dokumentalnych „Off Cinema”
21–25.11	XII Poznańskie Dni Verdięgo
22–25.11	VII Festiwal Jazzowy „Made in Chicago”
24.11	Międzynarodowe Mistrzostwa Wielkopolski Juniorów Młodszych w Judo
26.11	uroczyste otwarcie nowoczesnych laboratoriów mechatronicznych i energetyki odnawialnej w siedzibie Poznańskiego Centrum Edukacji Ustawicznej i Praktycznej

Grudzień

1–9.12	X Poznański Festiwal Mozartowski
2–9.12	XXX Międzynarodowy Festiwal Filmów Młodego Widza „Ale Kino!”
6–9.12	Międzynarodowe Zawody w Skokach przez Przeszkody CSI3*-W „Cavaliada”
7–9.12	XVI Międzynarodowy Festiwal Teatralny „Maski”
8–9.12	VII Międzynarodowy Festiwal Rzeźby Lodowej
8–9.12	Lech Cup – międzynarodowy turniej piłki nożnej chłopców do lat 12
9.12	wprowadzenie nowego rodzaju biletu miesięcznego „Bus–Tramwaj–Kolej – Jeden Bilet” przez Przewozy Regionalne Sp. z o.o., Koleje Wielkopolskie Sp. z o.o. oraz Zarząd Transportu Miejskiego
12.12	międzynarodowa konferencja „Migracje mieszkańców dużych miast”
14.12	uroczyste otwarcie Sali Wielkiej Centrum Kultury „Zamek” po przebudowie
15.12	uroczyste otwarcie Sali Ziemi na Międzynarodowych Targach Poznańskich
20.12	International Music Festival POZ_MODERN
27.12	Obchody 94. rocznicy wybuchu powstania wielkopolskiego 1918–1919
31.12	Sylwester miejski

Miasto Poznań
pl. Kolegiacki 17
61-841 Poznań
www.poznan.pl

ISBN 978-83-7768-080-3