

2011

POZnań*
* Miasto know-how

Sytuacja społeczno-gospodarcza



Opracowanie 2011. *Sytuacja społeczno-gospodarcza* jest także dostępne na stronie internetowej Urzędu Miasta Poznania www.poznan.pl/fakty_liczby

Opracowanie merytoryczne:

Oddział Statystyki, Analiz i Sprawozdawczości Wydziału Rozwoju Miasta
tel. 61 878 56 95

Zdjęcia:

Mariusz Forecki
Kazimierz Fryś, Marek Kaczmarczyk, Marta Sojkin, POSiR

Wydawca:

Wydawnictwo Miejskie „Poznania”
ul. Ratajczaka 44, 61-728 Poznań
tel. 61 851 86 01, faks 61 856 04 56
www.wm.poznan.pl

Opracowanie graficzne:

Studio Graficzne Wydawnictwa Miejskiego Poznania
tel. 61 851 86 01

© Copyright by Miasto Poznań, Poznań 2012

Wydział Rozwoju Miasta składa podziękowania instytucjom i firmom, a także wydziałom i biurom Urzędu Miasta Poznania oraz miejskim jednostkom organizacyjnym, które – udostępniając dane – przyczyniły się do powstania tej publikacji.

Dane finansowe stanowiące uzupełnienie informacji zawartych w opracowaniu 2011. *Sytuacja społeczno-gospodarcza* znajdują się w *Sprawozdaniu z wykonania budżetu Miasta Poznania za 2011 rok* opublikowanym na stronie internetowej Urzędu Miasta Poznania: <http://bip.poznan.pl/bip/budzet-2011,doc,1003,2616/budzet-2011-r-opisowe-sprawozdanie-z-wykonania-budzetu-miasta-poznania-za-2011-rok,54018.html>

Wprowadzenie

„Szczęśliwy, kto tworzy dla potomnych,
ciesząc się zaufaniem współczesnych”

Cyryl Ratajski

Kontynuując cykl publikacji prezentujących sytuację społeczno-gospodarczą Poznania, dokonaliśmy podsumowania aktualnego stanu oraz osiągnięć 2011 r. W niniejszym wydawnictwie znajdą Państwo opis najważniejszych wydarzeń z zakresu m.in. gospodarki, sportu, turystyki, kultury i edukacji.

Dla Poznania rok 2011 był czasem realizacji kluczowych dla rozwoju miasta inwestycji. Źródłem ich finansowania był głównie budżet Miasta, w swej konstrukcji nastawiony na realizację ambitnego programu inwestycyjnego przy wsparciu pozyskanych funduszy unijnych. Udział środków wygospodarowanych na realizację inwestycji był najwyższy w historii poznańskiego samorządu i wynosił 30,9% budżetu.

Prowadzone inwestycje, będące odpowiedzią na obecne oraz przyszłe potrzeby mieszkańców, zmieniają oblicze miasta. Poprawie dostępności komunikacyjnej Poznania służą m.in. takie inwestycje, jak: przebudowa węzła komunikacyjnego Antoninek, budowa trasy Nowe Zawady, przebudowa ulic Bułgarskiej i Bukowskiej, przebudowa węzła komunikacyjnego Kaponiera oraz rozbudowa Portu Lotniczego Poznań – Ławica, który umożliwi obsługę do 3,5 mln pasażerów rocznie. W ramach wspierania przedsiębiorczości w 2011 roku kontynuowano modernizację obiektów targowych oraz rozbudowę Poznańskiego Parku Technologiczno-Przemysłowego, który zapewni innowacyjnym, często dopiero startującym firmom dostęp do wiedzy i nowoczesnych rozwiązań, pozostających w dyspozycji ośrodków naukowo-badawczych. W zakresie podnoszenia jakości spędzania wolnego czasu m.in. otwarto Termy Maltańskie, zmodernizowano Tor Regatowy „Malta” i Stadion Miejski, który w bieżącym roku będzie areną ważnych wydarzeń sportowych. Należy również wspomnieć o kluczowych inwestycjach w dziedzinie kultury, tj. rozbudowie Biblioteki Raczyńskich, przebudowie Sali Wielkiej Centrum Kultury „Zamek” i Malarni Teatru Polskiego oraz renowacji

Muzeum Literackiego Henryka Sienkiewicza, a także turystyki, tj. m.in. budowie Interaktywnego Centrum Historii Ostrowa Tumskiego oraz Rezerwatu Archeologicznego na Ostrowie Tumskim. Do realizowanych w 2011r. inwestycji podnoszących jakość życia w mieście w zakresie komunikacji miejskiej i infrastruktury drogowej należały m.in.: przedłużenie linii Poznańskiego Szybkiego Tramwaju do Dworca Zachodniego, pozwalające znacząco skrócić czas przejazdu z osiedli piątkowskich do Dworca Zachodniego oraz zwiększyć płynność ruchu w rejonie przeciążonych obecnie węzłów tramwajowo-drogowych most Teatralny – rondo Kaponiera – most Dworcowy; budowa trasy tramwajowej os. Lecha – Franowo, która pozwoli szybko i bezkolizyjnie skomunikować tereny położone wzdłuż ulic Piaśnickiej i Kurlandzkiej oraz centrów handlowych M1 i IKEA ze Śródmieściem. Należy wspomnieć również o zwiększającej komfort i skracającej czas podróży modernizacji tras tramwajowych w ulicach Grunwaldzkiej, Przybyszewskiego, Reymonta oraz Hetmańskiej. Na poprawę standardu podróżowania oraz zmniejszenie skutków negatywnego oddziaływania komunikacji miejskiej na środowisko wpłynęła wymiana taboru na nowoczesne autobusy i tramwaje. Systematyczne podnoszenie jakości życia mieszkańców to także podejmowane działania w zakresie zabezpieczania potrzeb edukacyjnych dzieci i młodzieży, zapewnienia poczucia bezpieczeństwa oraz profilaktyki i ochrony zdrowia.

Wielokierunkowy charakter realizowanych w 2011 roku inwestycji dowodzi, że rozwój Poznania przebiega zgodnie z zasadą zrównoważonego rozwoju i uwzględnia współczesne wyzwania stawiane miastom przekładając się na stałe podnoszenie jakości życia mieszkańców.

Jestem przekonany, że zawarte w opracowaniu dane przybliżą Państwu sytuację społeczno-gospodarczą naszego miasta oraz staną się wiarygodnym i miarodajnym źródłem informacji przydatnym w codziennej pracy i nauce.



Ryszard Grobelny
Prezydent Miasta Poznania

Synteza



Synteza

W listopadzie 2011 r. Poznań znalazł się w gronie pięciu miast, w których odbyły się wydarzenia związane z prezydencją Polski w Radzie Unii Europejskiej. W Poznaniu zorganizowanych zostało kilkanaście spotkań różnej wielkości i rangi, m.in. konferencje ministerialne, zebrania z udziałem przedstawicieli Komisji Europejskiej, zjazdy ministrów.

Działania promocyjne konsekwentnie podejmowane przez Miasto w ramach wdrażania Strategii Promocji Marki Poznań zostały docenione w wielu rankingach i konkursach. Za konsekwencję w budowaniu wizerunku otwartej i nowoczesnej metropolii Miasto Poznań otrzymało tytuł „Superbrands” nadawany przez organizację The Superbrands najsilniejszym markom w Polsce oraz zajęło drugie miejsce w konkursie „Najbardziej Rozpoznawalne Miasto w Polsce” organizowanym przez Fundację Best Place Europejskiego Instytutu Marketingu Miejsc. Wiele międzynarodowych i krajowych nagród zdobył film promocyjny o Poznaniu „Kalejdoskop” nakręcony przez Xawerego Żuławskiego. Przyznano mu nagrodę Silver Screen w kategorii „Filmy turystyczne” na festiwalu filmowym US International Film and Video Festival w Los Angeles, drugie miejsce w kategorii „Turystyka Miast” na festiwalu The Golden Citygate zorganizowanym podczas targów turystycznych ITB w Berlinie oraz w kategorii „Marketing Miejsc” w plebiscycie Klubu Twórców Reklamy. Podczas piątej edycji Festiwalu Promocji Miast i Regionów film „Kalejdoskop” wyróżniono także nagrodą specjalną magazynu „Brief for Poland”, a internetową promocję akcji „POZnań za pół ceny” – wyróżnieniem Portalu PProto.pl. Nagrodę specjalną magazynu „Brief for Poland” Poznań otrzymał także za spójne realizowanie strategii promocji miasta oraz Konsorcjum Marki Poznań¹. Projekt ten czytelnicy „Głosu Wielkopolskiego” zaliczyli również do wielkopolskich sukcesów 2011 r. Ponadto w marcu 2012 r. film promocyjny „Congrats! Come&Enjoy”, promujący miasto Poznań w kontekście UEFA EURO 2012™, zajął trzecie miejsce w kategorii „Spoty TV” na festiwalu The Golden Citygate w Berlinie.

Od 6 lat Miasto Poznań zwycięża w podsumowującym rozwój jednostek samorządowych rankingu dziennika „Rzeczpospolita”. Wiarygodność finansowa i stan rozwoju Poznania oceniane są także przez międzynarodową agencję ratingową Moody’s Investors Service. W 2011 r. agencja po raz kolejny potwierdziła wysoką ocenę wiarygodności kredytowej Miasta na poziomie A3 z prognozą stabilną. Agencja Moody’s pozytywnie oceniła dobre wyniki finansowe budżetu Miasta, bezpieczny poziom zadłużenia, silną i zróżnicowaną gospodarkę oraz zaangażowanie w ograniczanie wzrostu wydatków bieżących. Podkreśliła także zwiększającą się atrakcyjność Poznania uzyskiwaną przez większą elastyczność przy finansowaniu inwestycji rozwojowych.

Na rozwój miasta wpływają niezależne od warunków lokalnych czynniki zewnętrzne. Mimo że w 2011 r. nadal odczuwano następstwa globalnego kryzysu, konsekwentna polityka Miasta, przy bardzo silnych podstawach ekonomicznych, w Poznaniu zminimalizowała jego skutki. Poznań utrzymał (wraz z Warszawą) najniższy w kraju poziom bezrobocia. Pozostał atrakcyjnym miejscem do prowadzenia działalności przez inwestorów zagranicznych, również tych, którzy otwierają centra specjalistycznych usług. W 2011 r. o realizacji takich przedsięwzięć poinformowali m.in. HolidayCheck, Samsung i Siemens, które – także dzięki miejskiej strategii pozyskiwania inwestorów – dołączyły do blisko 30 podobnych ośrodków już działających w Poznaniu. Swoją działalność rozwijali także inwestorzy zagraniczni związani z miastem już od kilkunastu lat, m.in. Beiersdorf, Bridgestone, Exide Technologies, GlaxoSmithKline, Jeronimo Martins, Unilever, Volkswagen, Von der Heyden Group. Coraz chętniej swój kapitał lokowali w Poznaniu również znaczący inwestorzy krajowi. Inwestowali oni przede wszystkim w nowoczesne obiekty biurowe i handlowe. W 2011 r. Miasto Poznań po raz kolejny zajęło drugie miejsce w konkursie miesięcznika „Forbes” – „Miasto atrakcyjne dla biznesu”, a w marcu





2012 r. „Financial Times Business” w ramach rankingu FDI „European Cities&Regions of the Future 2012–2013” wyróżnił Poznań w trzech kategoriach²: „Large Cities – Best for FDI Strategy”, „Eastern European Cities – Best for FDI Strategy” oraz „Large Cities – Best for Cost Effectiveness”. Aktywność gospodarcza pozostała w Poznaniu na wysokim poziomie. Wyniki ekonomiczne poznańskich przedsiębiorstw – chociaż niższe niż przed kilku laty – były pozytywne. Trwały prace przy budowie dużych inwestycji drogowych, transportowych, edukacyjnych, sportowych, kulturalnych i biurowych. Zakończono budowę m.in. części obiektów Malta Office Park, centrum ogrodniczego OBI, sklepu sportowego sieci Decathlon, gmachu BioCentrum Uniwersytetu Przyrodniczego, Międzuczelnianego Centrum Nanobiomedycznego, kompleksu Biblioteki Technicznej i Centrum Wykładowego Politechniki Poznańskiej oraz Centrum Bioinformatyki i Genomiki. Kontynuowano działania mające na celu utworzenie poznańskiego centrum designu oraz wykorzystanie sektorów kreatywnych w rozwoju Wielkopolski. W Poznaniu od 2011 r. funkcjonują pierwsze w Polsce centrum designu i kreatywności Concordia Design oraz międzynarodowa wyższa szkoła projektowania School of Form, a od kilku lat odbywają się Światowe Dni Innowacji, targi „arena DESIGN” i „moodFORM” oraz tematyczne konferencje i warsztaty. W ramach promocji poznańskiego designu Miasto Poznań zorganizowało konkursy „Designed for Poznań – meble miejskie dla Poznania”, „Designed in Poznań – design z Wielkopolski: koncept i wdrożenie”, „Wynalazek roku 2011” oraz „Innowacja roku 2011”. Prototypy prac nagrodzonych w konkursie „Designedforpoznan.pl – meble miejskie dla Poznania” zaprezentowano w kwietniu 2012 r. na wystawie PERSPECTIVE_S³ w Temporary Museum for New Design w Mediolanie. Miasto Poznań wraz z 11 europejskimi miastami uczestniczy także w międzynarodowym unijnym projekcie partnerskim „CREA.RE – Creative Regions”, który ma na celu opracowanie oraz promocję strategii wykorzystania sektorów kreatywnych w rozwoju regionalnym.

W Poznaniu konsekwentnie wdrażany jest system aktywnego wspierania przedsiębiorczości, adresowany zarówno do osób dopiero rozpoczynających działalność gospodarczą, jak i do już funkcjonujących małych i średnich przedsiębiorców (MŚP). Oferta Miasta obejmuje świadczenie usług

doradczych, szkoleniowych i e-usług, udzielanie kompleksowych informacji, poręczenie kredytów⁴ oraz wspieranie projektów innowacyjnych. Popularnością wśród przedsiębiorców cieszą się specjalistyczne szkolenia organizowane m.in. w ramach takich programów, jak: „Biznes Mentor”, „Taksówka warta Poznania”, „Pierwszy krok we własny biznes”, a także oferta Poznańskiego Ośrodka Wspierania Przedsiębiorczości.

W ramach wspierania przedsiębiorczości w 2011 r. Miasto zorganizowało pierwszą edycję Poznańskich Dni Przedsiębiorczości, których celem jest kreowanie i umacnianie wizerunku aglomeracji poznańskiej jako przyjaznej wszelkim przejawom aktywności gospodarczej. W programie imprezy znalazły się: Targi Przedsiębiorczości, Poznańskie Dni Przedsiębiorczości Akademickiej, Forum Gospodarce Aglomeracji Poznańskiej oraz gala finałowa konkursu o tytuł „Poznańskiego Lidera Przedsiębiorczości”. Miasto uczestniczyło również w realizacji projektu „Wielkopolski System Monitorowania i Prognozowania”, którego efektem ma być określenie prognozowanych potrzeb rynku pracy⁵. Promocję i wspieranie przedsiębiorczości miała na celu także realizacja projektów „Poznański Rockefeller – promocja i rozwój przedsiębiorczości na terenie Miasta Poznania” i „Potrzeby kadrowe przedsiębiorców aglomeracji poznańskiej na tle kierunków społeczno-gospodarczego rozwoju regionu – diagnoza, prognoza, monitoring”. Celowi temu podporządkowany był również program wspierania projektów innowacyjnych, obejmujący projekty „Pierwszy krok we własny biznes”, „Międzuczelniana Sieć Promotorów Przedsiębiorczości Akademickiej”, Wielkopolska Platforma Innowacyjna, a także rozpoczęty w ubiegłym roku projekt „Naukowiec w biznesie – staże pracowników naukowych w przedsiębiorstwach”, wspierający współpracę przedstawicieli środowiska akademickiego z biznesem. Nawiązywaniu kontaktów biznesowych on-line między lokalnymi przedsiębiorcami z sektora MŚP a potencjalnymi partnerami biznesowymi i klientami służyła Internetowa Giełda Małego Biznesu MSPe-kontakt. Część projektów wspierających rozwój przedsiębiorczości uzyskała dofinansowanie ze środków unijnych.

W ramach wspierania przedsiębiorczości w lutym 2012 r. otwarto w Poznaniu miejski Ośrodek Doradczo-Szkoleniowy,

którego zadaniem jest prowadzenie różnorodnych bezpłatnych programów wsparcia dla firm sektora MŚP oraz osób planujących rozpoczęcie działalności gospodarczej, a także organizowanie współpracy innych jednostek i instytucji obsługujących przedsiębiorców z Poznania i aglomeracji poznańskiej.

Współpraca gospodarki i nauki rozwijała się dzięki działalności parków technologicznych, które pośredniczą pomiędzy sektorem nauki i badań a praktyką gospodarczą w zakresie komercjalizacji i upowszechniania technologii. Miasto kontynuuje rozbudowę Poznańskiego Parku Technologiczno-Przemysłowego, a na terenie Poznańskiego Parku Naukowo-Technologicznego powstaje Zespół Inkubatorów Wysokich Technologii – największy w Poznaniu kompleks laboratoryjny dla innowacyjnych firm kreujący przyjazne środowisko dla rozwoju nowoczesnych technologii.

Miasto Poznań ma duże możliwości rozwojowe. W gminnym zasobie nieruchomości znajduje się ok. 900 ha terenów niezabudowanych, które można przeznaczyć na realizację inwestycji. Odblokowanie rezerw inwestycyjnych w prawobrzeżnej części miasta oraz rozbudowa rejonu Łaciny będą możliwe po zakończeniu realizowanego przez spółkę Aquanet unijnego projektu pn. „Uporządkowanie gospodarki wodno-ściekowej dla ochrony zasobów wodnych w Poznaniu i okolicach”, którego pierwszy etap obejmuje 12 zadań inwestycyjnych realizowanych na terenie miast i gmin Poznań, Mosina, Luboń i Kórnik.

Na rozwój miasta wpływają także zmiany demograficzne oraz proces suburbanizacji. W dalszym ciągu zmienia się struktura wiekowa ludności. Coraz większy udział mają w niej osoby w wieku emerytalnym, a to powoduje rosnący popyt na usługi dla osób starszych. Nie zmienia się natomiast model zachowań migracyjnych mieszkańców. Większość osób emigrujących z miasta na swoje nowe miejsce zamieszkania wybiera obszar powiatu poznańskiego. Najczęściej na zmianę miejsca zamieszkania decydują się pracujące rodziny z dziećmi. Według badań Urzędu Statystycznego w Poznaniu na jednego poznanianka dojeżdżającego do pracy w innej miejscowości przypadają ponad 4 osoby przyjeżdżające do pracy do Poznania. Do miasta codziennie dojeżdża ponad połowa pracujących mieszkańców Czerwonaka, Lubonia i Suchego Lasu, a co piąty pracujący miesz-

kaniec Poznania dojeżdża do pracy w innej miejscowości. Szansę na zatrzymanie migracji mieszkańców stanowi m.in. aktywizacja problemowych obszarów Poznania. Na Śródcie, Chwaliszewie, Jeźycach i Łazarzu oraz terenach powojennych i przemysłowych Miasto realizuje jeden z najlepszych w kraju Miejski Program Rewitalizacji. Za podejmowane w jego ramach działania w 2011 r. Poznań – jako jedyne miasto w Polsce – otrzymał wyróżnienie Fundacji „Lebendige Stadt” („Żyjące Miasto”). Poznań uczestniczył także w międzynarodowym unijnym projekcie OPENCities „W stronę miast otwartych”, który miał na celu wypracowanie modelu miasta otwartego dysponującego strategią przyciągania i zatrzymywania kapitału ludzkiego.

Poznań jest jednym z największych ośrodków akademickich w Polsce. W 28 szkołach wyższych uczą się 133 tys. studentów. Dzięki nim przez większą część roku w mieście przeważają ludzie młodzi. Poznańskie uczelnie stały się jednym z największych inwestorów w Poznaniu. Bazę naukowo-dydaktyczną rozbudowuje 5 poznańskich uniwersytetów, Politechnika Poznańska, Akademia Wychowania Fizycznego oraz niektóre szkoły prywatne. Uczelnie coraz częściej korzystają ze środków unijnych, z których realizowane są – oprócz licznych projektów naukowo-badawczych – m.in. tak duże inwestycje, jak: Centrum Biologii Medycznej Uniwersytetu Medycznego, Wielkopolskie Centrum Zaawansowanych Technologii Uniwersytetu im. Adama Mickiewicza, Centrum Mechatroniki, Biomechaniki i Nanoinżynierii Politechniki Poznańskiej. Prognoza demograficzna wskazuje, że w najbliższych latach liczba studentów w kraju nadal będzie się zmniejszała, co już teraz stanowi duże wyzwanie także dla poznańskich szkół wyższych.

Doceniając rolę środowiska naukowego i akademickiego, Miasto Poznań kontynuowało w 2011 r. współpracę ze szkołami wyższymi i wspierało ich działania przy podnoszeniu jakości i oferty kształcenia. W tym celu realizowało takie przedsięwzięcia, jak: wykłady otwarte wybitnych uczonych, artystów i specjalistów z różnych dziedzin gospodarki, polityki i sztuki; praktyki i płatne staże studenckie w Urzędzie Miasta Poznania; stypendia dla laureatów i finalistów olimpiad przedmiotowych studiujących na poznańskich uczelniach; nagrody za prace doktorskie i magisterskie związane



tematycznie z Poznaniem; stypendia dla studentów uczelni wyższych przygotowujących się do podjęcia zatrudnienia u pracodawców realizujących innowacyjne inwestycje na terenie Poznania; kampanie promocyjne zachęcające do studiowania w Poznaniu. Miasto wspierało także przedsiębiorczość akademicką. W tym celu wspólnie ze szkołami wyższymi realizowało projekt „Międzyuczelniana Sieć Promotorów Przedsiębiorczości Akademickiej” oraz współfinansowało projekty badawcze realizowane przez poznańskich naukowców. Chcąc wzmocnić udział przedstawicieli środowiska naukowego w rozwiązywaniu problemów rozwoju Poznania, kontynuowano współpracę z Centrum Badań Jakości Życia Uniwersytetu im. Adama Mickiewicza oraz Centrum Badań Metropolitalnych.

Duży wpływ na rozwój Poznania ma także możliwość korzystania z funduszy unijnych. Z okresu programowania 2007–2013 Miasto Poznań uzyskało ponad 2 mld zł pomocy unijnej⁷. Największe projekty infrastrukturalne dotyczyły poprawy stanu dróg oraz gospodarek wodno-ściekowej i odpadami, polepszenia infrastruktury transportu publicznego, rozbudowy infrastruktury lotniczej, rewitalizacji i odnowy miasta. Przy udziale środków z Europejskiego Funduszu Społecznego wdrożono projekty obejmujące wsparcie usług edukacyjnych i przedsiębiorczości, organizację doradztwa zawodowego, psychologicznego i prawnego, a także udzielanie pomocy stypendialnej dla uczniów i wsparcia dla osób niepełnosprawnych. W ramach inicjatyw i programów wspólnotowych zrealizowano międzynarodowe projekty dotyczące m.in. wspierania miast w przyciąganiu i zatrzymywaniu kapitału ludzkiego i tworzenia miejsc pracy, nawiązywania współpracy w dziedzinie oświaty, podejmowania działań w ramach polityki młodzieżowej oraz pobudzania aktywności obywatelskiej. W 2011 r. zakończono realizację dużego projektu „Przebudowa ul. Bukowskiej na odcinku od planowanego skrzyżowania z III ramą komunikacyjną (ul. Prosta) do granicy miasta”.

Jednym z priorytetów władz Miasta jest polepszenie warunków życia mieszkańców, szczególnie w tych dziedzinach, które – jak wynika z sondaży – są dla poznaniaków najważniejsze, tj.: w zakresie komunikacji miejskiej, drogownictwa, mieszkalnictwa, ochrony środowiska, bezpieczeń-

stwa i spraw społecznych. W związku z tym podejmowane są działania, zgodne z zapisami programów kierunkowych przyjętych przez Radę Miasta Poznania, związane z zaspokajaniem potrzeb mieszkaniowych, zapobieganiem przestępczości, ochroną bezpieczeństwa obywateli i porządku publicznego, ochroną środowiska, poprawą gospodarki odpadami, realizacją polityki zdrowotnej, udzielaniem pomocy społecznej, budową miejskiej infrastruktury telekomunikacyjnej i informatycznej oraz dróg lokalnych, realizacją polityki parkingowej i drogowej. W 2011 r. ze środków budżetu Miasta budowano mieszkania komunalne, budowano i modernizowano ulice oraz obiekty inżynierskie, wymieniano tabor tramwajowy i autobusowy, wprowadzano ułatwienia dla rowerzystów.

Zmniejszyło się zanieczyszczenie powietrza i wód w Poznaniu. Na poprawę stanu środowiska wpłynęły rozbudowa systemów selektywnej zbiórki surowców wtórnych oraz usuwania odpadów wielkogabarytowych i niebezpiecznych, realizacja programów rewaloryzacji zieleni w centrum miasta i w pasach drogowych oraz rozwijanie funkcji rekreacyjnej terenów leśnych. Miasto Poznań angażuje się także w liczne przedsięwzięcia związane z ochroną środowiska oraz promocją zachowań ekologicznych. Na szczególną uwagę zasługują programy „Trzymaj ciepło” i „Ecodriving bezpiecznego Poznania” wyróżnione w konkursie „Miasto szans – miasto zrównoważonego rozwoju”. Dla dzieci i młodzieży Miasto organizuje z kolei promujący postawy ekologiczne konkurs „Ekofan”.

Poprawia się również stan bezpieczeństwa w mieście. Efekty przynoszą realizowane programy adresowane do wybranych grup wiekowych mieszkańców, m.in. „Bezpieczne Miasto”, „Seniorzy – bezpieczeństwo osobiste” oraz „Wiem, jak ratować życie”, a także wyróżniony po raz drugi w ramach Rządowego Programu „Razem Bezpieczniej” program „Szkoła Wolna od Narkotyków i Przemocy”. W celu skutecznego rozwiązywania problemów społeczności lokalnych kontynuowano programy realizowane przez Straż Miejską Miasta Poznania, m.in.: „Nasz strażnik”, „Patrole szkolne”, „Bezpieczne przestrzenie”, „Karta zadania doraźnego”. W 2011 r. rozbudowano liczący 193 kamery miejski system monitoringu wizyjnego. W miejscach objętych monitorin-





gciem spada liczba przestępstw ulicznych. Podjęto również działania prewencyjne w celu zminimalizowania zagrożenia powodziowego. W ich ramach powstał nowy „Plan operacyjny ochrony przed powodzią dla miasta Poznania”.

Miasto Poznań realizuje także cieszące się akceptacją społeczną projekty i programy adresowane do osób potrzebujących wsparcia lub zagrożonych wykluczeniem społecznym, m.in. „Targi Aktywni 50+”, „Senioralia”, program przeciwdziałania procederowi żebractwa. W 2011 r. w konkursie „Wielkopolska Otwarta dla Niepełnosprawnych” Miasto Poznań wyróżniono za innowacyjność i modelowość wdrażanych rozwiązań skierowanych do osób niepełnosprawnych.

Miasto podejmuje także działania mające na celu zapewnienie bezpłatnego dostępu do Internetu osobom niezamożnym. W 2011 r. rozpoczęła się realizacja projektu unijnego „Przeciwdziałanie wykluczeniu cyfrowemu w Poznaniu”.

W ramach szeroko rozumianych działań prozdrowotnych Miasto Poznań realizuje wiele projektów o charakterze profilaktycznym i promującym zdrowie. Mają one na celu poprawę zdrowia i jakości życia mieszkańców Poznania. Działania podejmowane w 2011 r. objęły profilaktykę onkologiczną, kardiologiczną, próchnicy, wczesnego wykrywania tętniaków aorty, zakażeń pneumokokami i grypy oraz zapewnianie holistycznej opieki domowej chorym terminalnie. Miasto wspierało także działania mające na celu aktywizację ruchową osób mających ponad 60 lat, promocję zdrowego trybu życia oraz społeczną edukację prozdrowotną. Kontynuowało również realizację Miejskiego Programu Profilaktyki i Rozwiązywania Problemów Alkoholowych oraz Miejskiego Programu Przeciwdziałania Narkomanii.

Powiększa się poznańska baza sportowo-rekreacyjna. W 2011 r. oddano do użytku nowo wybudowany kompleks sportowo-rekreacyjny Termy Maltańskie, w skład którego wchodzi część rekreacyjna oraz zespół profesjonalnie wyposażonych basenów sportowych przystosowanych do organizacji zawodów olimpijskich. Oprócz realizacji inwestycji związanych z organizacją rozgrywek UEFA EURO 2012™ prowadzono także prace przy modernizacji Toru Regatowego Malta i kompleksu sportowego „Chwiałka” oraz budowie kolejki górskiej „Adrenaline” w pobliżu Jeziora Maltańskiego⁸.

Dzięki rządowemu programowi „Moje boisko – Orlik 2012” w 2011 r. wybudowano w mieście 2 komplekсы boisk sportowych, a w ramach programu „Radosna Szkoła” przy 11 szkołach podstawowych powstały place gier i zabaw. Miasto Poznań rozpoczęło również realizację programu budowy ogólnodostępnych krytych basenów rekreacyjno-sportowych na obszarze miasta. Program ten zakłada powstanie od 5 do 10 takich obiektów na gruntach komunalnych. Pierwsze baseny zostaną zlokalizowane na osiedlach ratajskich.

Miasto Poznań podejmuje liczne działania mające na celu wspieranie sportu wycynowego oraz upowszechnianie kultury fizycznej i turystyki wśród wszystkich mieszkańców. W 2011 r. w Poznaniu odbyło się ok. 500 imprez sportowych (w tym międzynarodowych i krajowych) dofinansowanych przez Miasto. Poznań po raz kolejny zajął drugie miejsce w ogólnopolskiej klasyfikacji gmin we współzawodnictwie sportowym dzieci i młodzieży sporządzanej przez Ministerstwo Sportu i Turystyki.

Miasto Poznań udziela wsparcia zarówno miejskim jednostkom kultury, jak i instytucjom pozasamorządowym realizującym wartościowe projekty kulturalne. W ramach rozwoju i poprawy infrastruktury w dziedzinie kultury kontynuowano rozbudowę Biblioteki Raczyńskich, modernizację Muzeum Literackiego Henryka Sienkiewicza, przebudowę kompleksu Sali Wielkiej Centrum Kultury „Zamek”, budowę Interaktywnego Centrum Historii Ostrowa Tumskiego i Rezerwatu Archeologicznego oraz współfinansowaną przez Miasto i Urząd Marszałkowski Województwa Wielkopolskiego odbudowę Zamku Królewskiego na wzgórzu Przemysła. W 2011 r. zakończono modernizację i renowację widowni w Teatrze Wielkim, przebudowę Malarni Teatru Polskiego oraz budowę Pawilonu Nowa Gazownia. Kontynuowano również realizację idei tworzenia tymczasowego mobilnego kontenerowego osiedla dla artystów KontenerART oraz projektu gier miejskich, umożliwiających poznawanie zabytków i historii miasta. Poznań jest drugim po Warszawie polskim miastem, w którym podjęto realizację krajowego produktu turystycznego – „Trakt Królewsko-Cesarski w Poznaniu”.

W celu poprawy efektywności nauczania w poznańskich szkołach Miasto poszerzyło ofertę zajęć pozalekcyjnych na wszystkich poziomach nauczania. W związku z wymogiem

zdawania na maturze matematyki w miejskich szkołach gimnazjalnych i ponadgimnazjalnych kończących się maturą kontynuowano program organizacji dodatkowej obowiązkowej lekcji matematyki w tygodniu. Miasto Poznań zorganizowało także drugą edycję konkursu dla szkół pn. „Poznań dla lepszego poznania”, którego celem jest dofinansowanie najlepszych ofert zajęć pozalekcyjnych z zakresu przedmiotów humanistycznych, matematyczno-przyrodniczych, języków obcych, techniczno-zawodowych oraz ukierunkowanych na indywidualną pracę z uczniem. Większą uwagę zwrócono także na udzielenie wsparcia dzieciom o szczególnych potrzebach edukacyjnych. Uczniowie w trudnej sytuacji materialnej otrzymali pomoc w formie stypendiów socjalnych, jednorazowego wsparcia finansowego przyznawanego z przyczyn losowych lub w ramach rządowego programu pomocy „Wyprawka szkolna”.

Miasto Poznań prowadzi bezpośrednio konsultacje społeczne z mieszkańcami. Przybierają one formę: Platformy Konsultacji Społecznych⁹, sondaży deliberatywnych, czatów internetowych z Prezydentem, rozstrzygnięć obywatelskich, comiesięcznych spotkań Prezydenta z mieszkańcami jednostek pomocniczych, konsultacji dotyczących m.in. planowania przestrzennego, inwestycji drogowych, programu opieki nad dziećmi do lat 3. Przy wydziałach zajmujących się kulturą, sprawami społecznymi, oświatą i środowiskiem powstały komisje dialogu obywatelskiego zrzeszające organizacje pozarządowe. Do ich zadań należą m.in. współpraca z Miastem w celu zwiększenia efektywności działań kierowanych do poznaniaków, opiniowanie dokumentów i projektów aktów prawnych wydawanych przez Miasto oraz określanie potrzeb społecznych i sposobów ich zaspokajania.

Od 2011 r. w Poznaniu działają 42 jednostki pomocnicze – osiedla obejmujące obszar całego miasta. Pierwsze wybory do nowych rad osiedli odbyły się 20 marca 2011 r. Mieszkańcy wybrali wówczas 678 radnych osiedlowych. W 2011 r. Miasto Poznań uzyskało tytuły „Najlepiej Zarządzane Miasto” w konkursie organizowanym przez Centrum im. Adama Smitha oraz „Miasto Szans – Miasto Zrównoważonego Rozwoju 2010” w konkursie firmy PwC i tygodnika „Newsweek”. Za szczególną dbałość o najwyższą jakość oferowanych usług zdobyło również nagrodę „Złote Godło”

w konkursie „Najwyższa Jakość Quality International 2011” zorganizowanym przez redakcję „Forum Biznesu” pod patronatem Ministerstwa Rozwoju Regionalnego, Klubu Polskiego Forum ISO9000 i Polskiej Agencji Rozwoju Przedsiębiorczości. W 2012 r. zajęło ponadto drugie miejsce w kategorii „Samorządowy Menedżer Roku” w rankingu „Filary Polskiej Gospodarki 2011” organizowanym przez „Puls Biznesu” oraz agencję TNS Pentor.

W 2011 r. wydziały Urzędu Miasta Poznania wydały 392,2 tys., a miejskie jednostki organizacyjne blisko 136 tys. decyzji administracyjnych. Najwięcej decyzji spośród wszystkich wydziałów wydał Wydział Komunikacji (194,1 tys.), a spośród jednostek miejskich – Miejski Ośrodek Pomocy Rodzinie (70,1 tys.).

Dążąc do usprawnienia zarządzania miastem, władze Poznania podejmowały zróżnicowane działania z zakresu poprawy obsługi mieszkańców, rozbudowy e-administracji, udzielania pomocy w załatwianiu indywidualnych spraw obywateli, podnoszenia kwalifikacji zawodowych pracowników oraz poprawy warunków pracy i utrzymania skutecznego systemu zarządzania w Urzędzie Miasta Poznania. W kwietniu 2011 r. Miasto Poznań otrzymało nagrodę „Euro Crest Awa@rd the best website 2011” w konkursie na najlepszą stronę miejską zorganizowanym przez czeskie stowarzyszenie Złoty Erb (Złota @) we współpracy z Komisją Europejską oraz europejskimi stowarzyszeniami na rzecz budowy społeczeństwa informacyjnego.

W czerwcu 2011 r. zainaugurowano działalność Stowarzyszenia Metropolia Poznań, którego celem jest wspieranie idei samorządu terytorialnego oraz ochrona wspólnych interesów członków stowarzyszenia, a w szczególności wspieranie ich rozwoju społeczno-gospodarczego. Kontynuowano również działania mające na celu zintegrowanie komunikacji i gospodarki odpadami podejmowane przez związki międzygminne „Gospodarka Odpadami Aglomeracji Poznańskiej” oraz „Transport Aglomeracji Poznańskiej”. Promowano także wspólną ofertę inwestycyjną. Trwały prace nad wdrożeniem dofinansowanego ze środków unijnych projektu Poznańskiej Elektronicznej Karty Aglomeracyjnej¹⁰ – narzędzia elektronicznego zapewniającego koordynację systemu transportowego w aglomeracji poznańskiej oraz



nowe sposoby obsługi jej mieszkańców. W 2011 r. zakończono trwające ponad rok prace nad opracowaniem strategii rozwoju aglomeracji poznańskiej – „Metropolia Poznań 2020. Strategia Rozwoju Aglomeracji Poznańskiej”¹¹. Inicjatywę tę zrealizowano w ramach projektu „Funkcjonowanie i rozwój aglomeracji poznańskiej” zleconego przez Radę Aglomeracji Poznańskiej międzyuczelnianemu Centrum Badań Metropolitalnych. Opublikowano także „Studium Uwarunkowań Rozwoju Przestrzennego Aglomeracji Poznańskiej”¹², które zawiera kompleksową diagnozę stanu zagospodarowania i uwarunkowań rozwoju przestrzennego aglomeracji poznańskiej. W 2011 r. zorganizowano IV Forum Gospodarcze Aglomeracji Poznańskiej¹³ pod hasłem „Inwestuj w to, co najlepsze”. Spotkanie było poświęcone kwestii przyszłości inwestycji planowanych na terenie aglomeracji poznańskiej. W 2011 r. Miasto Poznań i Powiat Poznański otrzymały nagrodę „Acanthus Ureus” za najlepsze odzwierciedlenie strategii marketingowej w ekspozycji targowej.

Miasto Poznań jest członkiem 9 organizacji i platform współpracy międzynarodowej zrzeszającej miasta i regiony: EURO-CITIES, Europejska Sieć Wiedzy o Miastach (European Urban Knowledge Network), Burmistrzowie dla Pokoju (Mayors for Peace), Fundacja Poznań-Ille-et-Vilaine (Poznań – Ille-et-Vilaine Foundation), Klub Strasburski (Le Club de Strasbourg), Partnerstwo Odra (Oder Partnerschaft), Światowa Organizacja Zdrowia – Sieć Zdrowych Miast (WHO Healthy Cities Network) – V Faza (V Phase), Marketing Miast Europejskich (European Cities Marketing), Międzynarodowe Stowarzyszenie Kongresów i Zjazdów (International Congress and Convention Association). Przez Związek Miast Polskich oraz Unię Metropolii Polskich Miasto Poznań jest reprezentowane także w Radzie Gmin i Regionów Europy (The Council of European Municipalities and Regions), Kongresie Władz Lokalnych i Regionalnych Europy (The Congress of Local and Regional Authorities of Europe) oraz Komitecie Regionów (Committee of the Regions). W 2011 r. Poznań został po raz kolejny wybrany na przewodniczącego Forum Rozwoju Gospodarczego organizacji EURO-CITIES.

Miasto Poznań kontynuowało współpracę z regionem Nottinghamshire oraz 13 miastami partnerskimi, takimi jak:

Assen, Brno, Charków, Győr, Hanower, Jyväskylä, Kutaisi, Nablus, Pozuelo de Alarcón, Ra’anana, Rennes, Shenzhen, Toledo.

W 2011 r. w Poznaniu odbyły się liczne imprezy i akcje społeczne promujące Poznań jako organizatora EURO 2012, m.in. cykliczne zbiórki krwi „Krewni EURO”, impreza „One year to go” oraz obchody kolejnych „setek dni” pozostałych do rozgrywek Mistrzostwa, poza walorem sportowym, będą jednym z elementów promocji miasta na arenie międzynarodowej.



¹ Projekt, który w praktyce realizuje założenia Trójkąta Efektywności BRIEF-u, tworzy unikalną w skali kraju płaszczyznę współpracy miasta oraz partnerów ze świata kultury, nauki i biznesu w celu uzyskania synergii w obszarze promocji.

² W każdej z tych kategorii Poznań należy do najlepszej dziesiątki miast.

³ Ekspozycja zostanie zaprezentowana również w Hauptbahnhof podczas DMY Berlin 2012, Design September Brussel w Brukseli, Łódź Design Festiwal, obchodów 8. urodzin Śląskiego Zamku Sztuki i Przedsiębiorczości w Cieszynie oraz „arena DESIGN” 2013 w Poznaniu.

⁴ Poznański Fundusz Poręczeń Kredytowych, który udziela poręczeń na zabezpieczenie kredytów bankowych małym i średnim przedsiębiorcom, na koniec 2011 r. miał 508 aktywnych poręczeń na kwotę blisko 53,4 mln zł.

⁵ Liderem projektu jest Politechnika Poznańska.

⁶ Projekt jest wspólnym przedsięwzięciem InQbatora Poznańskiego Parku Naukowo-Technologicznego Fundacji UAM oraz Miasta Poznania.

⁷ Projekty unijne realizowane przez Miasto Poznań oraz spółki, których właścicielem lub współwłaścicielem jest Miasto Poznań (stan na 15.03.2012 r.).

⁸ Kolejka została uruchomiona w maju 2012 r.

⁹ Interaktywne forum wymiany poglądów na temat inicjatyw oraz projektów dokumentów i polityk miejskich.

¹⁰ W 2011 r. Zarząd Transportu Miejskiego rozpoczął wydawanie kart PEKA jako nowego nośnika elektronicznych biletów okresowych zintegrowanej komunikacji zbiorowej.

¹¹ Strategia Rozwoju Aglomeracji Poznańskiej została przyjęta przez Radę Aglomeracji Poznańskiej w czerwcu 2011 r. Prace nad dokumentem poprzedzone były konsultacjami społecznymi. Strategia określa wizję i kierunki rozwoju aglomeracji poznańskiej w perspektywie najbliższych 10 lat. Dokument został opracowany przez środowisko naukowe poznańskich uczelni we współpracy z samorządami, instytucjami publicznymi, organizacjami społecznymi i gospodarczymi.

¹² Studium stanowi efekt współpracy środowiska naukowego, planistów przestrzennych i przedstawicieli samorządów lokalnych. Zawiera aktualne dokumenty planistyczne oraz syntezę kierunków rozwoju przestrzennego w skali całej aglomeracji.

¹³ Misją Forum Gospodarczego Aglomeracji Poznańskiej jest tworzenie pozytywnej atmosfery do rozwoju współpracy gospodarczej i samorządowej oraz promocja potencjału ekonomicznego i zwiększanie atrakcyjności aglomeracji poznańskiej dla inwestorów i mieszkańców w ramach zrównoważonego rozwoju regionalnego.

Profil



Profil

Poznań, jedno z najstarszych i największych miast Polski, jest historyczną stolicą regionu wielkopolskiego, w którym przed 1000 lat narodziło się państwo polskie. Dziś Poznań jest ważnym ośrodkiem przemysłu, handlu, kultury, szkolnictwa wyższego i nauki. Zajmuje również wysokie miejsce w grupie miast najlepiej rozwiniętych gospodarczo.

Powierzchnia

Poznań zaliczany jest do miast zurbanizowanych. Ponad 40% jego powierzchni, wynoszącej 262 km², stanowią tereny zabudowane. Grunty komunalne i prywatne zajmują po 36%, a Skarbu Państwa 28% powierzchni miasta. W strukturze własnościowej gruntów zachodzą niewielkie zmiany, wynikające z prowadzonego procesu uwłaszczeń na terenach miejskich oraz komunalizacji mienia. W 2011 r. Wojewoda Wielkopolski wydał decyzje komunalizacyjne potwierdzające nabycie przez Miasto Poznań prawa własności 447 działek o łącznej powierzchni 139,5 ha. Jednym z kluczowych zadań w ramach zagospodarowania komunalnego zasobu nieruchomości jest opracowanie i wdrożenie „Programu Optymalizacji Zarządzania Zasobem Nieruchomości Miasta Poznania”. W związku z brakiem środków na jego finansowanie prowadzono rozmowy z naukowcami z poznańskich uczelni w celu uzyskania ich merytorycznego wsparcia w przygotowaniu projektu.

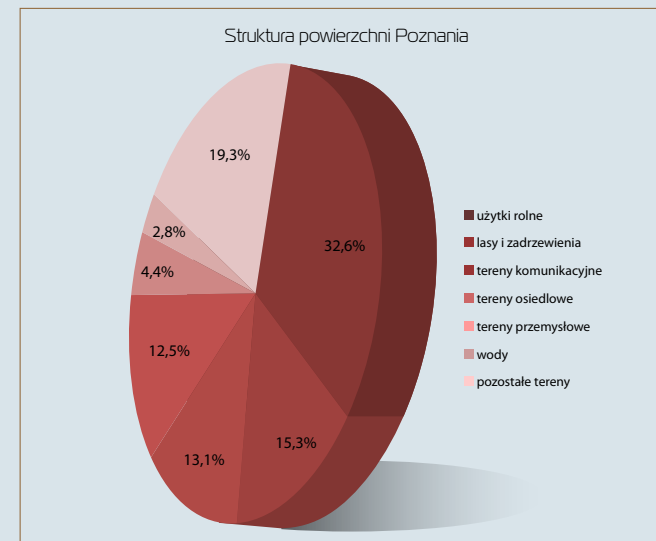
Miasto Poznań rozpoczęło realizację „Wartostrady” – sieci dróg rowerowych i pieszych wzdłuż Warty. Trasa komunikacyjna z północy na południe ma powstać w najbliższych latach. Do uatrakcyjnienia terenów nadwarciańskich przyczyni się także rozpoczęta w 2011 r. realizacja polsko-holenderskiego projektu „Partnerstwo na rzecz Warty”¹. Celem inicjatywy jest przygotowanie kompleksowego programu rozwoju Warty stanowiącego podstawę przyszłego zagospodarowania jej nabrzeży na po-

znańskim odcinku. Projekt ten jest dofinansowany przez rząd Królestwa Niderlandów.

Miasto Poznań ma duże możliwości rozwojowe. W gminnym zasobie nieruchomości znajduje się ok. 900 ha terenów niezabudowanych, które można przeznaczyć na realizację inwestycji (grunty te stanowią 3,5% powierzchni miasta). Pod dalszy rozwój miasta można przeznaczyć także tereny użytków rolnych, położonych na niezbyt urodzajnych gruntach częściowo wykorzystywanych rolniczo². Kierunki rozwoju przestrzennego miasta wyznaczone zostały w „Studium uwarunkowań i kierunków zagospodarowania przestrzennego miasta Poznania”, na podstawie którego opracowywane są miejscowe plany zagospodarowania przestrzennego. W grudniu 2011 r. na terenie Poznania obowiązywało 145 uchwalonych planów obejmujących blisko 33% powierzchni miasta. Jednocześnie opracowywano 124 plany, które obejmą prawie 32% całkowitej powierzchni.

Ludność

W 2010 r.³ utrzymała się spadkowa tendencja zaludnienia. Na koniec 2010 r. Poznań zamieszkiwało 551,6 tys. osób, czyli o 2,6 tys. mniej niż w grudniu 2009 r. Na 100 mężczyzn przypadła 115 kobiet. Ludność w wieku produkcyjnym stanowiła 66% ogółu mieszkańców miasta. Stosunkowo najliczniejszą grupę mieszkańców stanowiły osoby w wieku 25–34 lat (20%). W dalszym ciągu stopniowym zmianom podlegała struktura wiekowa ludności. Ubytkowi populacji w wieku przedprodukcyjnym i produkcyjnym towarzyszył przyrost liczby osób w wieku emerytalnym⁴. W 2010 r. po raz piąty odnotowano dodatni przyrost naturalny, spowodowany głównie wzrostem liczby urodzeń. Na koniec roku wyniósł on 0,8‰. Jedynym czynnikiem wpływającym na zmniejszanie się liczby mieszkańców Poznania pozostał ubytek migracyjny wynoszący w 2010 r. -5,5‰. Większość

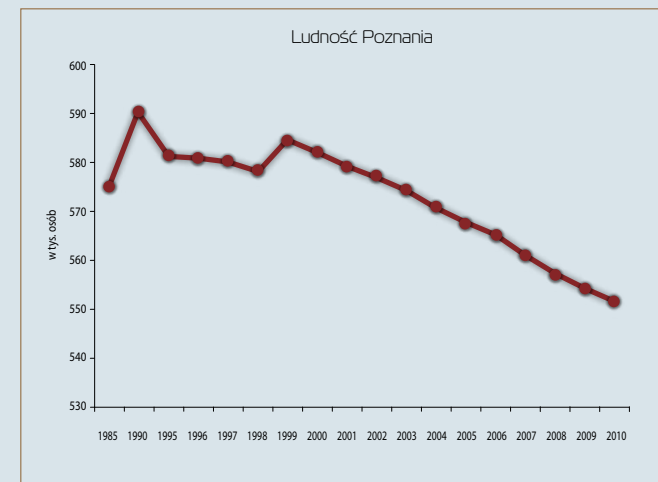




osób, które wyemigrowały z miasta, wybrało na swoje nowe miejsce zamieszkania obszar powiatu poznańskiego. Według badań Urzędu Statystycznego w Poznaniu na jednego poznańszczyka dojeżdżającego do pracy do innej miejscowości przypadały ponad 4 osoby przyjeżdżające do pracy do stolicy Wielkopolski. Do pracy w innej miejscowości (najczęściej do Komornik, Tarnowa Podgórnego i Suchego Lasu) dojeżdżał co piąty pracujący mieszkaniec Poznania. Do stolicy Wielkopolski codziennie dojeżdżała ponad połowa pracujących mieszkańców Czerwonaka, Lubonia i Suchego Lasu⁵. Mimo iż Poznań staje się coraz atrakcyjniejszym miejscem zamieszkania dla cudzoziemców, liczba zameldowanych obcokrajowców (także na czas określony) jest stosunkowo niewielka. W mieście mieszka ok. 1,6 tys. obywateli innych państw. Pochodzą oni z ponad 100 krajów. Obywatele Unii Europejskiej stanowią 1/3 imigrantów. Najwięcej z nich przybyło z Niemiec, a blisko 1/3 pochodzi z pozostałych państw europejskich, głównie z Ukrainy, Rosji i Białorusi.

Miasto Poznań uczestniczyło w międzynarodowym projekcie OPENCities „W stronę miast otwartych” realizowanym w latach 2009–2011 w ramach Europejskiego Funduszu Rozwoju Regionalnego⁶. Projekt miał na celu wypracowanie strategii i wymiany dobrych praktyk w zakresie przyciągania i utrzymywania w miastach kapitału ludzkiego. Obejmował również kwestię międzynarodowej migracji ekonomicznej, w tym przyciągania imigrantów i ich integracji społeczno-ekonomicznej oraz zatrzymania odpływu kapitału ludzkiego, czyli emigracji zarobkowej. Celem projektu było również zbadanie wpływu migracji międzynarodowej na gospodarkę miast oraz wypracowanie strategii zwiększania ich atrakcyjności i konkurencyjności dla kapitału ludzkiego. Najistotniejszym efektem projektu było wypracowanie Lokalnego Planu Działania dla Poznania. Celem tej inicjatywy jest zwiększenie atrakcyjności miasta i jego rynku pracy. Na bazie planu powstanie służący jego realizacji projekt pilotażowy, który będzie mógł otrzymać dofinansowanie z regionalnych funduszy strukturalnych.

Prognoza demograficzna opracowana przez Główny Urząd Statystyczny (GUS) przewiduje – charakterystyczny dla większości dużych polskich miast – postępujący spadek liczby ludności w Poznaniu. Do 2035 r. zaludnienie w mieście



zmniejszy się do ok. 490 tys. osób. Spadek liczby ludności dotyczyć będzie zarówno wieku przedprodukcyjnego⁷ (o 16%), jak i produkcyjnego (o 19%). Zwiększy się natomiast liczba ludności w wieku poprodukcyjnym (o 19%). Prognoza, w której uwzględniono zróżnicowanie trendów wśród grup wiekowych poniżej 24. roku życia, obok ogólnego spadku liczby ludności Poznania, wskazuje także na przejściowe wzrosty liczebności grup dzieci i młodzieży (w wieku od 3 do 6 lat do 2015 r., w wieku od 7 do 12 lat do 2021 r., w wieku od 13 do 15 lat w latach 2016–2025, w wieku od 16 do 18 lat w latach 2019–2028 oraz w wieku od 19 do 24 lat w latach 2023–2033). Wystąpienie przeciwnej tendencji GUS prognozuje dla powiatu poznańskiego, gdzie do 2035 r. liczba ludności zwiększy się o 153 tys. osób (tj. o połowę) i wyniesie 480 tys. osób, czyli będzie jedynie o 9,5 tys. osób mniejsza niż liczba ludności w Poznaniu. W rezultacie w 2035 r. ludność zamieszkująca obszar aglomeracji poznańskiej, obejmującej Poznań i powiat poznański, wzrośnie o ok. 10% i wyniesie 970 tys. osób.

Aktywność gospodarcza

Poznań należy do najsilniejszych gospodarczo miast w Polsce. Według szacunków GUS wartość produktu krajowego brutto (PKB – ceny bieżące) wytworzonego w Poznaniu wyniosła w 2009 r. 39 mld zł, a w przeliczeniu na mieszkańca 70,2 tys. zł (199,3% średniej krajowej oraz 187,5% średniej województwa wielkopolskiego) i była niższa jedynie od PKB wytworzonego w Warszawie. Gospodarka Poznania jest zróżnicowana strukturalnie i dobrze rozwinięta gałęziowo. Dominuje w niej sektor usług, który tworzy ponad 70% wartości dodanej brutto i jest miejscem pracy dla 75% ogółu pracujących w Poznaniu. W gospodarce dominują: przetwórstwo przemysłowe, handel, edukacja, budownictwo, nauka i usługi finansowe.

W 2011 r. trwały prace związane z rozwojem inicjatyw klastrów Wielkopolskiego Klastra Meblowego, Wielkopolskiego Klastra Chemicznego, Wielkopolskiego Klastra Motoryzacyjnego, Wielkopolskiego Klastra Zaawansowanych Technik Automatyzacji Elprotech, Wielkopolskiego Klastra Teleinformatycznego⁸ oraz dwóch klastrów medycznych –

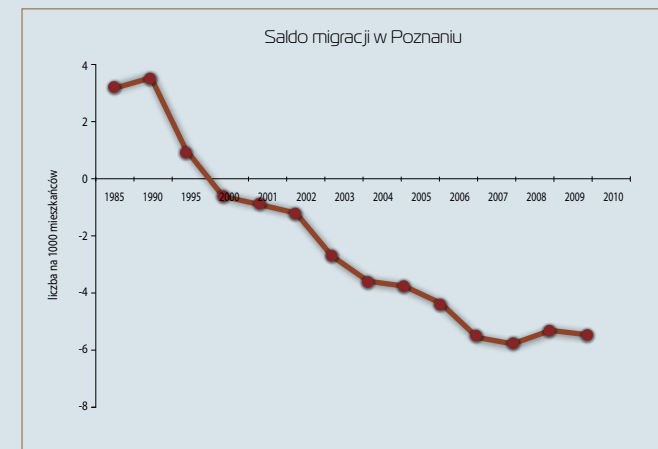
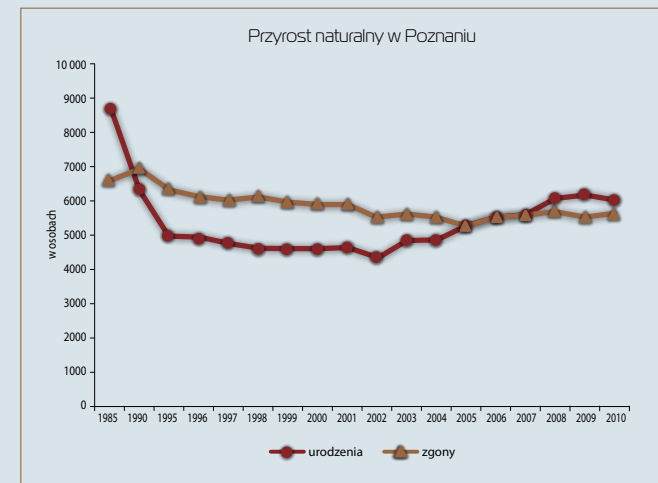
„Mobilne rozwiązania dla rozwoju zdrowotnej jakości życia obywateli” oraz Wielkopolskiego Klastra Medycznego. Na różnych poziomach organizacji funkcjonowały i rozwijały swoją działalność także inne organizacje klastrowe – Klaster Metalowy, Klaster Budowlany, Klaster Spożywczy, Klaster Energii Odnawialnej, Poznański Klaster Edukacyjny, Zachodni Klaster Tworzyw Sztucznych Plastopolis, Synerg IT Klaster Informatyczny. Część realizowanych przez nie projektów uzyskała dofinansowanie unijne.

W Poznaniu utworzono kolejny kompleks (Kompleks nr 4) Podstrefy Poznań w Kostrzyńsko-Słubickiej Specjalnej Strefie Ekonomicznej⁹. Oferuje ona inwestorom ulgi i ułatwienia w realizacji przedsięwzięć. Korzysta z niej inwestor zagraniczny działający w Poznaniu – amerykańska korporacja Exide Technologies SA Poznań.

Poznańskie firmy zajęły wysokie pozycje na ogłaszanej corocznie przez dziennik „Rzeczpospolita” prestiżowej „Liście 500” największych polskich firm. W zestawieniu ogłoszonym w 2012 r. znalazło się 19 firm mających siedzibę w Poznaniu (najwięcej spośród dużych polskich miast poza Warszawą). W pierwszej pięćdziesiątce (wg wielkości przychodu ze sprzedaży) uplasowały się 3 poznańskie firmy: Grupa Eurocash SA (18. pozycja), Grupa Energetyczna Enea SA (19. pozycja), Volkswagen Poznań Sp. z o.o. (20. pozycja). Szacunkowa wartość poznańskich firm ujętych na „Liście 500” wynosiła od 32,4 do 41,3 mld zł. Największą wartość miały Grupa Energetyczna Enea SA (7,5 mld zł) oraz GlaxoSmithKline Pharmaceuticals SA (5,6–9,3 mld zł), Kompania Piwowarska SA (4,1–6,9 mld zł), Eurocash SA (4,8 mld zł)

Innowacyjność

Według rankingu „Kamerton Innowacyjności”¹⁰ do firm o najwyższym poziomie innowacyjności należały w Poznaniu: Exide Technologies SA, Ferrex Sp. z o.o., GlaxoSmithKline Pharmaceuticals SA, Inea SA, Modertrans Poznań Sp. z o.o., Miejskie Przedsiębiorstwo Komunikacyjne w Poznaniu Sp. z o.o. Sukcesy w tym zakresie odnosi także coraz więcej małych i średnich przedsiębiorstw. W 2011 r. poznańskie firmy Asket Roman Długi oraz PROTE Technologie dla Środowiska Sp. z o.o., które opracowały innowacyjne eko-technologie



mające szansę stać się polskimi hitami eksportowymi, znalazły się w gronie laureatów akceleratora zielonych technologii GreenEvo¹¹. Poznańska firma Sunrise System Sp. z o.o. znalazła się w prestiżowym rankingu Technology Fast 500 EMEA¹² opracowanym przez firmę doradczą Deloitte. Najbardziej innowacyjne firmy produkcyjne i usługowe nagradzane są również w konkursie „i-Wielkopolska – Innowacyjni dla Wielkopolski” organizowanym przez Urząd Marszałkowski Województwa Wielkopolskiego. W 2011 r. laureatami 4. edycji konkursu zostały firma Solaris Bus&Coach z Bolechowa koło Poznania i Instytut Silników Spalinowych i Transportu Politechniki Poznańskiej¹³ oraz poznańska spółka Internetowy-kantor.pl¹⁴.

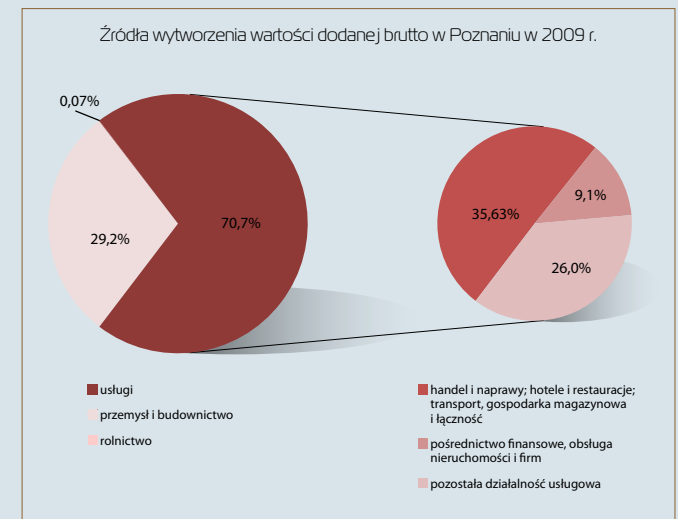
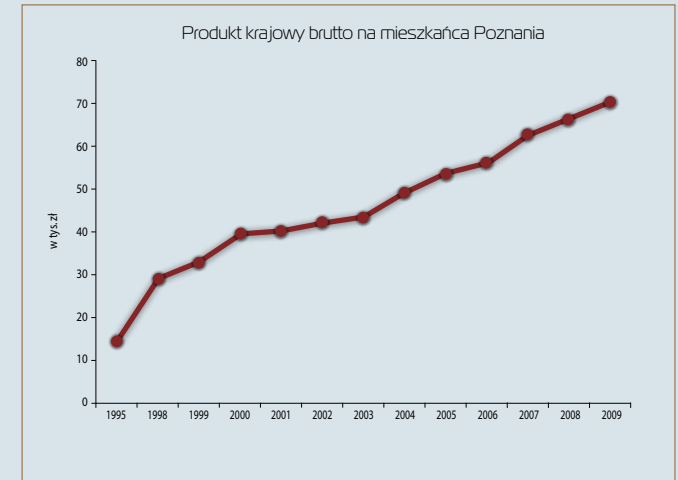
W Poznaniu rozwijają się firmy w sektorach kreatywnych, obejmujących – oprócz szkół wyższych i jednostek naukowo-badawczych – technologie informatyczne, sztukę i media, rzemiosło, usługi finansowe, biznesowe, prawne oraz w zakresie architektury¹⁵. Miasto Poznań oraz 11 europejskich samorządów uczestniczy w realizowanym w latach 2010–2013 międzynarodowym unijnym projekcie partnerskim „CREA.RE – Creative Regions”. Celem przedsięwzięcia jest promocja oraz opracowanie strategii wykorzystania sektorów kreatywnych w rozwoju regionalnym.

Miasto Poznań od lat wspiera rozwój designu. Na poznańskim Uniwersytecie Artystycznym oraz w Wyższej Szkole Umiejętności Społecznych kształci się więcej studentów wzornictwa niż na wszystkich pozostałych polskich uczelniach dla projektantów. W stolicy Wielkopolski działa od 2011 r. pierwsze w Polsce centrum designu i kreatywności Concordia Design¹⁶ oraz międzynarodowa wyższa szkoła projektowania School of Form¹⁷. W Poznaniu odbywają się Światowe Dni Innowacji, targi „arena DESIGN” i „moodFORM” oraz tematyczne konferencje i warsztaty. Ciekawą inicjatywą jest także realizowany od 2010 r. projekt Food Design, ukierunkowany na aktywizację sektora rolno-spożywczego w regionie w celu wypracowania konkurencyjnych na rynku europejskim rozwiązań. W 2011 r. w ramach promocji poznańskiego designu Miasto Poznań zorganizowało konkursy „Designed for Poznań – meble miejskie dla Poznania”, „Designed in Poznań – design z Wielkopolski: koncept i wdrożenie”, „Wynalazek roku 2011” i „Innowacja roku 2011”.



W kwietniu 2012 r. w Temporary Museum for New Design w Mediolanie zainaugurowano wystawę PERSPECTIVE_S¹⁸, na której pokazano prototypy zwycięskich prac. Współpraca gospodarki i nauki rozwija się dzięki działalności parków technologicznych, które zajmują się pośrednictwem pomiędzy sektorem nauki i badań a praktyką gospodarczą w zakresie komercjalizacji i upowszechniania technologii. W 2011 r. Miasto Poznań kontynuowało rozbudowę Poznańskiego Parku Technologiczno-Przemysłowego¹⁹, który wraz z Poznańskim Parkiem Naukowo-Technologicznym²⁰ (PPNT), afiliowanym przy Fundacji Uniwersytetu im. Adama Mickiewicza, stanowi platformę współpracy gospodarki i nauki. Na terenie PPNT rozpoczęła się budowa Zespołów Inkubatorów Wysokich Technologii – największego w Poznaniu kompleksu laboratoryjnego dla innowacyjnych firm kreującego przyjazne środowisko dla rozwoju nowoczesnych technologii²¹. W mieście działają także 4 akademickie inkubatory przedsiębiorczości²² oraz 11 centrów transferu technologii²³. Transferowi wiedzy i technologii z nauki do gospodarki sprzyja także realizacja m.in. takich przedsięwzięć finansowanych ze środków unijnych, jak: Wielkopolskie Centrum Zaawansowanych Technologii²⁴ (wspólna inicjatywa Uniwersytetu im. Adama Mickiewicza, Uniwersytetu Ekonomicznego, Uniwersytetu Przyrodniczego, Uniwersytetu Medycznego, Politechniki Poznańskiej, Polskiej Akademii Nauk, Instytutu Włókien Naturalnych i Roślin Zielarskich oraz Poznańskiego Parku Naukowo-Technologicznego), Międzyuczelniane Centrum NanoBioMedyczne (wspólne przedsięwzięcie Uniwersytetu Medycznego, Uniwersytetu Przyrodniczego, Politechniki Poznańskiej i Uniwersytetu im. Adama Mickiewicza), Centrum Mechatroniki, Biomechaniki i Nanoinżynierii Politechniki Poznańskiej, oraz BioCentrum Uniwersytetu Przyrodniczego. Celowi temu służą także realizowane przez Uniwersytet im. Adama Mickiewicza projekty „InQbacja i wsparcie kapitałowe dla biotechnologii, chemii i technologii informatycznych oraz komunikacyjnych”²⁵, klaster „Gospodarka Odpadami”²⁶ oraz „Siła nauki w biznesie”²⁷, a także prowadzony przez Politechnikę Poznańską projekt „Akcelerator Wiedzy Technicznej”²⁸. Ponadto przy Instytucie Logistyki

i Magazynowania powstaje Krajowe Centrum Innowacji w Logistyce i e-Gospodarce. W Poznaniu konsekwentnie wdrażany jest system aktywnego wspierania przedsiębiorczości, adresowany zarówno do osób dopiero rozpoczynających działalność gospodarczą, jak i do już funkcjonujących małych i średnich przedsiębiorców (MŚP). Oferta Miasta obejmuje świadczenie usług doradczych, szkoleniowych i e-usług, udzielanie kompleksowych informacji, poręczenie kredytów²⁹ oraz wspieranie projektów innowacyjnych. Popularnością wśród przedsiębiorców cieszą się specjalistyczne szkolenia organizowane m.in. w ramach takich programów, jak: „Biznes Mentor”, „Taksówka warta Poznania”, „Pierwszy krok we własny biznes”, a także oferta Poznańskiego Ośrodka Wspierania Przedsiębiorczości. W ramach wspierania przedsiębiorczości w 2011 r. Miasto zorganizowało pierwszą edycję Poznańskich Dni Przedsiębiorczości³⁰, których celem jest kreowanie i wzmacnianie wizerunku aglomeracji poznańskiej jako przyjaznej wszelkim przejawom aktywności gospodarczej. W programie imprezy znalazły się: Targi Przedsiębiorczości, Poznańskie Dni Przedsiębiorczości Akademickiej, Forum Gospodarcze Aglomeracji Poznańskiej oraz gala finałowa konkursu o tytuł „Poznańskiego Lidera Przedsiębiorczości”. Miasto uczestniczyło również w realizacji projektu „Wielkopolski System Monitorowania i Prognozowania”, którego efektem ma być określenie prognozowanych potrzeb rynku pracy³¹. Promocję i wspieranie przedsiębiorczości miała na celu także realizacja projektów „Poznański Rockefeller – promocja i rozwój przedsiębiorczości na terenie Miasta Poznania”³² i „Potrzeby kadrowe przedsiębiorców aglomeracji poznańskiej na tle kierunków społeczno-gospodarczego rozwoju regionu – diagnoza, prognoza, monitoring”. Celowi temu podporządkowany był również program wspierania projektów innowacyjnych, obejmujący projekty „Pierwszy krok we własny biznes”³³, „Międzyuczelniana Sieć Promotorów Przedsiębiorczości Akademickiej”, Wielkopolska Platforma Innowacyjna³⁴, a także rozpoczęty w ubiegłym roku projekt „Naukowiec w biznesie – staże pracowników naukowych w przedsiębiorstwach”, wspierający współpracę przedstawicieli środowiska akademickiego z biznesem. Nawiązaniu kontaktów biznesowych on-line między lokalnymi



przedsiębiorcami z sektora MŚP a potencjalnymi partnerami biznesowymi i klientami służyła Internetowa Giełda Małego Biznesu MSPe-kontakt. Część projektów wspierających rozwój przedsiębiorczości uzyskała dofinansowanie ze środków unijnych.

W ramach wspierania przedsiębiorczości w lutym 2012 r. otwarto w Poznaniu miejski Ośrodek Doradczo-Szkoleniowy, którego zadaniem jest prowadzenie różnorodnych bezpłatnych programów wsparcia dla firm sektora MŚP oraz osób planujących rozpoczęcie działalności gospodarczej, a także organizowanie współpracy innych jednostek i instytucji obsługujących przedsiębiorców z Poznania i aglomeracji poznańskiej.

W 2011 r. Miasto Poznań zajęło drugie miejsce w konkursie „Miasto atrakcyjne dla biznesu” miesięcznika „Forbes”.

Atrakcyjność inwestycyjna

Poznań jest miastem atrakcyjnym dla inwestorów. W 2011 r. nakłady inwestycyjne przedsiębiorstw mających siedzibę w Poznaniu wyniosły 2,1 mld zł³⁵. Oprócz firm prywatnych duże środki lokują w Poznaniu również firmy, organizacje i instytucje publiczne – szkoły wyższe, szpitale, jednostki kultury, a także samorządy lokalne i regionalne. Prywatni inwestorzy krajowi coraz chętniej inwestują w powierzchnie biurowe, handlowe i usługowe, centra usług BPO (Business Process Offshoring) i SSC (Share Service Center). Do największych realizowanych przez nich inwestycji należą kompleks biurowy Malta Office Park oraz centrum handlowo-biurowo-usługowe Galeria MM.

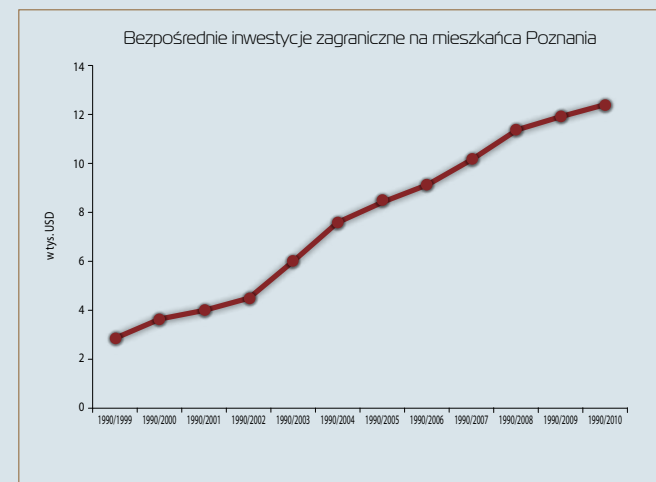
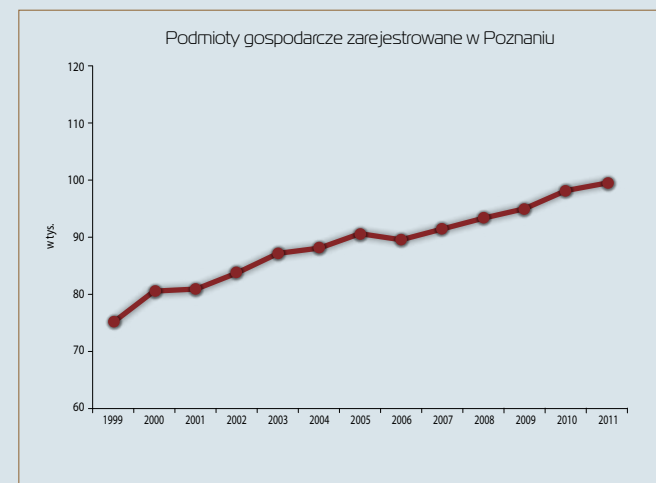
Poznań jest jednym z głównych ośrodków lokalizacji inwestycji zagranicznych. Od 1990 r. w mieście zainwestowano ponad 6,8 mld USD, czyli 12,4 tys. USD na mieszkańca. Największym zainteresowaniem inwestorów zagranicznych cieszą się produkcja przemysłowa, przede wszystkim motoryzacyjna, spożywcza i farmaceutyczna, a także handel i usługi. Dynamicznie rozwijają się rynek powierzchni biurowych na wynajem oraz usługi BPO. Ponad 70% kapitału zagranicznego pochodzi z Niemiec, Wielkiej Brytanii, USA, Francji i Japonii, a do największych inwestorów należą: Apollo Riva, Beiersdorf, Bridgestone, Dalkia Group, Exide, GlaxoSmithKline, King Cross Group, Klepierre, Kronospan

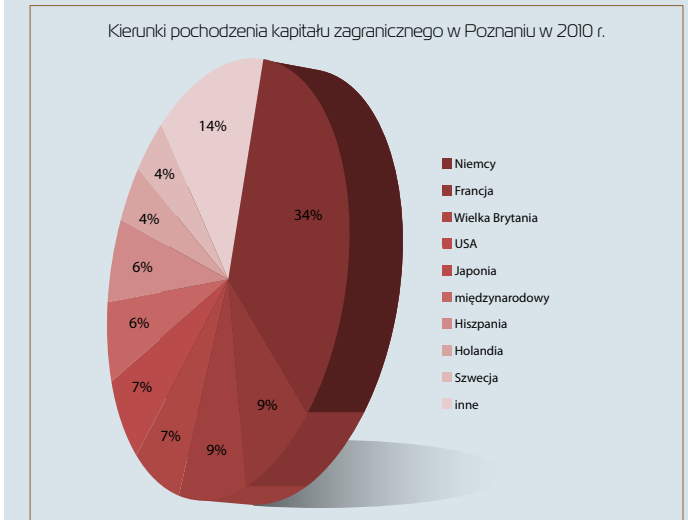
Holding, Mars, Neinver, Pernod Ricard, SABMiller, Unilever, Volkswagen, Von der Heyden Group. W 2011 r. libańska firma Sakr kupiła Fabrykę Silników Agregatowych i Trakcyjnych – spółkę- córkę Grupy H. Cegielski Poznań SA. Głównym kierunkami inwestowania w Poznaniu są: produkcja przemysłowa (62%), handel i usługi (24%) oraz nieruchomości (11%).

Największe nakłady inwestycyjne w przemyśle poniesiono w branżach motoryzacyjnej (28%), spożywczej (13%) oraz farmaceutycznej (7%). Poznań jest jednym z większych ośrodków przemysłu motoryzacyjnego w kraju. Obok Volkswagena w Poznaniu inwestują także amerykański koncern Exide, japoński koncern Bridgestone oraz szwedzkie firmy Plastal Group i SKF Aktiebolaget. Znaczące są także inwestycje brytyjskiego koncernu farmaceutycznego GlaxoSmithKline, dzięki któremu Poznań stał się dużym ośrodkiem produkcji i dystrybucji leków w Europie Środkowo-Wschodniej. W przemyśle spożywczym inwestuje duży koncern amerykański Mars, południowoafrykański SABMiller, francuski Pernod Ricard, niemiecki HK Food oraz międzynarodowy Unilever.

W sektorze usług dynamicznie rozwijają się rynek powierzchni biurowych na wynajem oraz usługi BPO, SSC i F&A. W Poznaniu działają centra usług informatycznych, finansowo-księgowych, obsługi klientów oraz B+R tak znanych zagranicznych firm, jak: Arvato–Bertelsmann, Bridgestone, Carlsberg, Ciber, Dalkia, Duni, Franklin Templeton, GlaxoSmithKline, Grace, IKEA, Jeronimo Martins, Kennametal, Kleffmann, MAN, Mentor Graphics, McKinsey&Company, Microsoft, Open Text, Roche, Samsung, Siemens, Sii, Telcordia, TP SA, Unilever, Wikia. Planowane są ponadto kolejne inwestycje w tej dziedzinie. Na poznańskim rynku pojawili się także inwestorzy zagraniczni zainteresowani budownictwem mieszkaniowym, m.in.: Valdagige Constructiozi, Restaura, HMG International Development, AKMMK Development, Mono Group.

Atrakcyjność Poznania została doceniona na forum międzynarodowym. W marcu 2012 r. „Financial Times Business” w ramach rankingu FDI „European Cities&Regions of the Future 2012–2013” wyróżnił Poznań w trzech kategoriach³⁶: „Large Cities – Best for FDI Strategy”, „Eastern European Cities – Best for FDI Strategy” oraz „Large Cities – Best for Cost Effectiveness”. Strategia pozyskiwania inwestorów dla Miasta Poznania została ukierunkowana na pozyskiwanie nowych i wspieranie





już działających inwestorów w branżach wytwarzających wysoką wartość dodaną, a także generowanie zapotrzebowania na wykształconych i dobrze opłacanych pracowników w gospodarce opartej na wiedzy. Priorytetowymi dla Miasta sektorami gospodarki są: produkcja zaawansowana technologicznie, BPO, badania i rozwój, działalność kongresowo-wystawiennicza oraz infrastruktura rekreacyjno-rozrywkowa. Znaczący udział w finansowaniu poznańskich inwestycji, realizowanych zarówno przez inwestorów prywatnych, jak i publicznych, mają środki unijne. Dzięki unijnej pomocy w mieście powstała nowoczesna infrastruktura drogowa i kanalizacyjna, nowe obiekty dydaktyczno-naukowe, budynki ochrony zdrowia, kultury i turystyki. Przy finansowaniu inwestycji Miasto Poznań korzysta także z pomocy Europejskiego Banku Inwestycyjnego.

Otoczenie biznesu

Gospodarka Poznania ma rozbudowane instytucjonalne środowisko biznesu, które tworzą instytucje finansowe, firmy konsultingowe, instytucje zrzeszające przedsiębiorców oraz szkoły i uczelnie o biznesowym profilu edukacji. Do wiodących organizacji gospodarczych działających w Poznaniu należą m.in.: Polska Korporacja Organizatorów Targów i Wystaw Gospodarczych, Wielkopolska Izba Przemysłowo-Handlowa, Wielkopolska Izba Budownictwa, Wielkopolska Izba Rzemieślnicza, Wielkopolskie Zrzeszenie Prywatnego Handlu i Usług, Polska Izba Gospodarcza Importerów, Eksporterów i Kooperacji, Wielkopolski Klub Kapitału, Stowarzyszenie Małych i Średnich Przedsiębiorstw. Miasto Poznań ściśle z nimi współpracuje. W 2011 r. zainaugurowało działalność Centrum Obsługi Inwestorów i Eksporterów Województwa Wielkopolskiego³⁷.

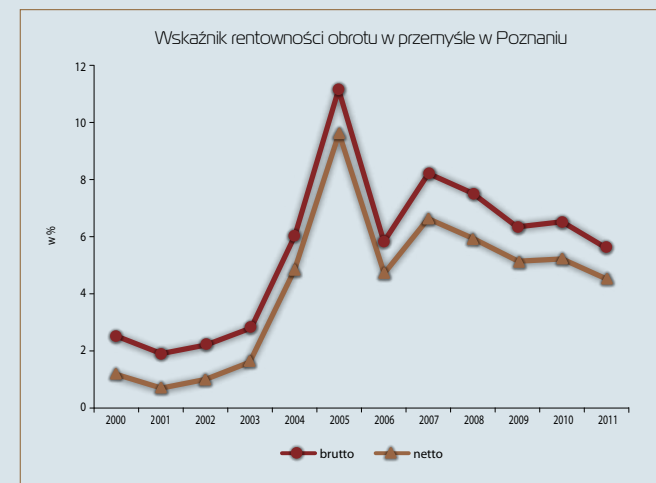
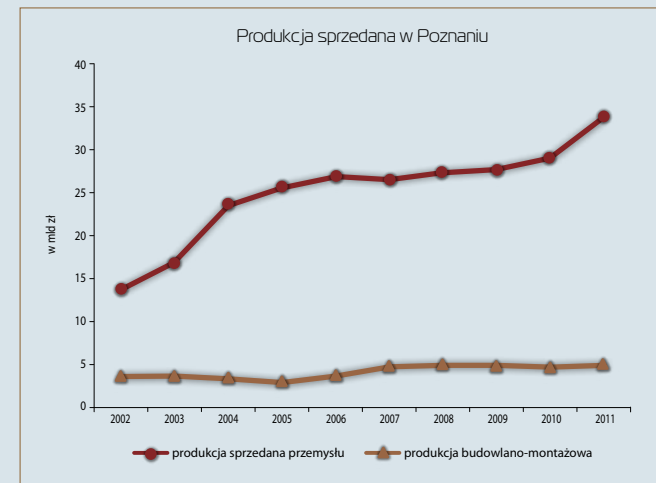
Usługi bankowe i ubezpieczeniowe

Poznań charakteryzuje się dużą dostępnością usług bankowych. Na koniec 2011 r. w mieście działały 373 placówki (centrale, oddziały, filie, agencje) należące do 40 banków. Największy udział w sieci placówek bankowych mają 4 banki: PKO Bank Polski SA (18,8%), neoBank (8,8%), Pekao SA

(8,3%) oraz Bank Zachodni WBK SA³⁸ (7,5%). Coraz większy udział w rynku pośrednictwa finansowego ma sieć spółdzielczych kas oszczędnościowo-kredytowych (SKOK). W 2011 r. w Poznaniu działało 8 kas, dysponujących 29 placówkami. Małe i średnie przedsiębiorstwa z Poznania i powiatu poznańskiego mogą korzystać z ułatwionego dostępu do kredytów bankowych za pośrednictwem Poznańskiego Funduszu Poręczeń Kredytowych Sp. z o.o. – spółki Miasta Poznania oraz banków PKO BP SA i Banku Gospodarstwa Krajowego SA. Spółka ta jest jednym z najbardziej aktywnych i efektywnych funduszy poręczeń kredytowych w Polsce. Na koniec 2011 r. fundusz miał 508 aktywnych poręczeń na kwotę 53,4 mln zł. W Poznaniu działa także jeden z największych w kraju fundusz poręczeń kredytowych prowadzony przez Fundusz Promocji Rozwoju Województwa Wielkopolskiego SA – spółkę z większościami udziałem Województwa Wielkopolskiego. Dostęp do środków finansowych, szczególnie na przedsięwzięcia innowacyjne, ułatwiają również fundusze kapitału zalążkowego³⁹ oraz regionalne fundusze pożyczkowe⁴⁰. W Poznaniu – dzięki sieci placówek towarzystw ubezpieczeniowych lub za pośrednictwem agentów albo brokerów – dostępna jest oferta niemal wszystkich firm ubezpieczeniowych działających w Polsce. W 2011 r. na terenie Poznania swoje placówki miały 53 towarzystwa ubezpieczeniowe, które oferowały polisy życiowe (26 towarzystw) oraz majątkowe i osobowe (27 towarzystw).

Międzynarodowe Targi Poznańskie

Usługi dla biznesu oferują także Międzynarodowe Targi Poznańskie Sp. z o.o. (MTP), w których Miasto jest udziałowcem. W 2011 r. MTP zorganizowały 57 imprez targowych, w których uczestniczyło ponad 10 tys. wystawców z 63 krajów świata (o 8,1% mniej niż w 2010 r.)⁴¹. Wśród zorganizowanych imprez targowych szczególnie dużym zainteresowaniem wystawców krajowych i zagranicznych, cieszyły się: Budma, ITM Polska i Tour Salon. MTP wynajęły w 2011 r. ogółem ponad 317 tys. m² powierzchni wystawowej (o 20% mniej niż przed rokiem), z tego 266 tys. m² w pawilonach i 51 tys. m² na terenach otwar-





tych. Największymi imprezami pod względem sprzedanej powierzchni były: Polskie Zboża, Budma, Motor Show, ITM Polska, Drema. Targi odwiedziło ponad 440 tys. osób (o 10,5% więcej niż w 2010 r.). Najliczniej odwiedzanymi imprezami były: targi edukacyjne, Budma, Motor Show. Według danych Polskiej Izby Przemysłu Targowego w 2011 r. MTP utrzymały czołową pozycję na rynku targowym w Polsce zarówno pod względem wielkości sprzedanej powierzchni wystawienniczej i liczby wystawców, jak i liczby zwiedzających. MTP uplasowały się na 25. miejscu pod względem wielkości posiadanej infrastruktury w Europie, a w Polsce pozostały jedynym centrum wystawienniczym dysponującym ponad 10 ha zadaszanej powierzchni wystawienniczej⁴². Poznań – jako jedyny ośrodek w Polsce – został ponadto ujęty w światowym rankingu miast targowych AUMA⁴³.

MTP, dysponujące 16 przestrzennymi, klimatyzowanymi pawilonami oraz 77 klimatyzowanymi, doskonale wyposażonymi salami konferencyjnymi zorganizowały w 2011 r. poprzez Poznań Congress Center ponad 1,6 tys. wydarzeń (w tym ok. 1 tys. kongresów, seminariów, konferencji, szkoleń), w których uczestniczyło 586 tys. osób z całego świata. Do najważniejszych konferencji, spotkań i kongresów należały: konferencje i spotkania towarzyszące polskiej prezydencji w Radzie Unii Europejskiej, V Jubileuszowy Kongres Top Medical Trends, Cede, II Konferencja „Ginekologia i Położnictwo – nowe trendy”, Ogólnopolska Konferencja Naukowa „Nowoczesna Pediatria”, XXI Zjazd Polskiego Towarzystwa Neurologicznego, Międzynarodowy Kongres Świadców Jehowy, kongres Sojuszu Lewicy Demokratycznej. W 2011 r. rozpoczęto modernizację Centrum Kongresowego⁴⁴, w którym będą mogły odbywać się obrady ponad 2 tys. osób na dwóch poziomach jednocześnie.

Przedsiębiorczość

Gospodarka Poznania opiera się przede wszystkim na działalności mikro, małych i średnich przedsiębiorstw⁴⁵, które wśród 99,4 tys. podmiotów zarejestrowanych w systemie REGON stanowią 99,8%. O dużej aktywności ekonomicznej poznaników i dobrych warunkach do inwestowania świad-

czą rosnąca liczba podmiotów (w 2011 r. wzrost o 1,4%) oraz wysoki wskaźnik nowo zarejestrowanych firm na 10 tys. mieszkańców (157)⁴⁶. Podmioty gospodarcze najczęściej prowadzą działalność w sektorze „usługi” (80,2 tys.), w tym najliczniej w sekcjach „handel; naprawa pojazdów samochodowych” (25,1 tys.) oraz „działalność profesjonalna, naukowa i techniczna” (13,9 tys.). W sektorze „przemysł i budownictwo” funkcjonowało 18,6 tys. firm. W 2011 r. liczba przedsiębiorstw wzrosła w sektorach „usługi” (o 1,2%) oraz „przemysł i budownictwo” (o 1,8%). Wśród sekcji liczących powyżej 1 tys. podmiotów najdynamiczniej pod względem liczby firm rozwinęły się branże informacyjno-komunikacyjna (wzrost o 7,8%) oraz obsługi rynku nieruchomości (wzrost o 6,2%). Spadek liczby podmiotów zanotowano w branży transportu i gospodarki magazynowej (o 2,9%) oraz w działalności związanej z kulturą, rozrywką i rekreacją (o 2,7%), finansami i ubezpieczeniami (o 0,9%) i edukacją (o 0,5%). W 2011 r. najczęstszą formą prowadzenia działalności gospodarczej w Poznaniu były firmy osób fizycznych oraz spółki handlowe, stanowiące w łącznej liczbie podmiotów odpowiednio 69,1% oraz 14,8%. Liczba spółek z kapitałem zagranicznym (2,9 tys.) była na tle innych dużych miast jedną z największych w Polsce.

Przemysł i budownictwo

Przemysł stanowił w Poznaniu źródło utrzymania dla 36% ogółu zatrudnionych w sektorze przedsiębiorstw i dostarczył, drugą po usługach, największą część produktu krajowego brutto wytworzonego w mieście⁴⁷. Główny udział w przychodach ze sprzedaży ogółem w przemyśle Poznania mają: produkcja pojazdów mechanicznych, przyczep i naczep (22,4%), produkcja artykułów spożywczych i napojów (14%), produkcja wyrobów z gumy i tworzyw sztucznych (7,5%), wytwarzanie i zaopatrywanie w energię elektryczną, gaz, gorącą wodę i parę wodną (10%) oraz produkcja artykułów spożywczych (10%). Przychody ze sprzedaży produkcji i usług wyniosły w 2011 r. 24,4 mld zł. Struktury produkcji sprzedanej przemysłu oraz zatrudnienia w sektorze przedsiębiorstw wskazują na rosnące znaczenie działów zaawansowanych technologicznie w produkcji przemysłowej⁴⁸.

Poznań jest ważnym ośrodkiem przemysłu motoryzacyjnego, spożywczego, farmaceutycznego, chemicznego oraz maszynowego. Do czołowych producentów w skali kraju należą: Volkswagen Poznań Sp. z o.o., Bridgestone Poland Sp. z o.o., Exide Technologies SA, Kompania Piwowarska SA, Unilever Polska Sp. z o.o., Wrigley Poland Sp. z o.o., Wyborowa SA, Jutrzenka Colian Sp. z o.o. Zakład w Poznaniu, Uniq Lisner Sp. z o.o., Terravita Sp. z o.o., Poznańska Palarnia Kawy Astra® Sp. z o.o., Spółdzielnia Piekarsko-Ciastkarska „Fawor”, GlaxoSmithKline Pharmaceuticals SA, Nivea Polska Sp. z o.o., Przedsiębiorstwo Farmaceutyczne „Ziołolek” Sp. z o.o., Poznańskie Zakłady Zielarskie „Herbapol” SA, Grupa H. Cegielski Poznań SA, SKF Poznań SA. Największymi poznańskimi przedsiębiorstwami produkcyjnymi wysokiej technologii są: Exide Technologies SA, Apator PoWoGAZ SA, GlaxoSmithKline Pharmaceuticals SA, Grupa H. Cegielski Poznań SA, Kreisel – Technika Budowlana Sp. z o.o., Nivea Polska SA, Poznańskie Zakłady Zielarskie „Herbapol” SA, SKF Poznań SA, Volkswagen Poznań Sp. z o.o., Wytwórnia Sprzętu Komunikacyjnego Poznań Sp. z o.o.

W 2011 r. poznański rynek usług budownictwa ogólnego i mieszkaniowego reprezentowany był przez takie firmy, jak: Jedynka Poznań SA, Ataner Sp. z o.o., Przedsiębiorstwo Produkcyjno-Usługowe i Handlowe „Agrobex” Sp. z o.o., Elektromontaż Poznań SA, Przedsiębiorstwo Robót Inżynieryjno-Budowlanych Poznań Sp. z o.o., Romex, a także regionalne oddziały koncernów: Strabag, Hochtief, Skanska, Warbud, Budimex. Intensywnie rozwijał się również dział produkcji materiałów dla budownictwa i wyposażenia mieszkań. Do największych producentów i dostawców w tej branży należą: Aluplast Sp. z o.o., Kreisel Technika Budowlana Sp. z o.o., Fabryka Papieru Malta Decor SA.

Przedsiębiorstwa budowlane zatrudniały ok. 9,7 tys. osób. Wartość produkcji budowlano-montażowej wyniosła 2,1 mld zł.

Handel

W 2011 r. w 25,1 tys. firm działających w ramach sekcji „handel; naprawa pojazdów samochodowych” pracowało

26,5% ogółu zatrudnionych w sektorze przedsiębiorstw w Poznaniu. Sprzedaż detaliczna wzrosła średnio o 2,8% (do 11,2 mld zł), a hurtowa o 3,8% (do 26,8 mld zł). W strukturze sprzedaży detalicznej największy udział miały: żywność, napoje i wyroby tytoniowe (22,5%), pojazdy samochodowe, motocykle i części (18,8%) oraz włókno, odzież i obuwie (14%).

Poznań należy do miast o najlepiej rozwiniętej sieci handlowej w kraju. Dotyczy to zarówno handlu tradycyjnego, jak i wielkopowierzchniowego. Według danych GUS w 2010 r. w Poznaniu funkcjonowało 1,6 tys. sklepów oraz 78 stacji paliw (zatrudniających powyżej 9 osób). Poza sklepami oferującymi różnorodny asortyment (łącznie z owocowo-warzywnymi i rybnymi stanowiły one 1/3 poznańskich sklepów), w mieście dominowały sklepy wyspecjalizowane – odzieżowe (16%), ogólnospożywcze (14%), piekarniczo-ciastkarskie i mięsne (po 9%). Pracowało w nich 15,2 tys. osób, w tym najwięcej (1/3) w sklepach ogólnospożywczych. Powierzchnia sprzedażowa poznańskich sklepów liczyła 548 tys. m².

Według danych GUS w 2010 r. w Poznaniu działało 29 dużych domów handlowych, towarowych i hipermarketów oraz 86 supermarketów (o liczbie pracujących powyżej 9 osób). Dysponowały one łącznie 260 tys. m² powierzchni sprzedażowej i zatrudniały 6,5 tys. osób. Raport firmy CBRE⁴⁹ wskazuje, że Poznań jest polskim miastem o największym stopniu nasycenia nowoczesnymi powierzchniami handlowymi (960 m² na 1000 mieszkańców). Obecnie w mieście działają duże centra i obiekty handlowe należące do największych polskich i zagranicznych sieci handlowych: Auchan, Castorama, Carrefour, IKEA, Intermarche, Leroy Merlin, Media Markt, Neinver, Piotr i Paweł, Praktiker, Real, Tesco. Największymi wielkopowierzchniowymi obiektami handlu hurtowego są niemieckie Makro Cash&Carry i Selgros oraz holenderski Eurocash. Część obiektów handlowych oferuje także usługi rekreacyjne i kulturalne (m.in. Centrum Sztuki i Biznesu Stary Browar, Centrum Handlowo-Rozrywkowe Poznań Plaza, Galeria Handlowa King Cross Marcelin, Galeria Green Point, Galeria Malta i Galeria Pestka). Nowe prognozy dla nieruchomości handlowych firmy Cushman&Wakefield⁵⁰ pokazu-





ją, że Poznań będzie, poza Warszawą oraz Trójmiastem, jedynym dużym miastem w Polsce, w którym będą rósł popyt na nowoczesne powierzchnie handlowe, jak i ich podaż.

W 2011 r. w Poznaniu otwarto pierwszy w Wielkopolsce market budowlany i centrum ogrodnicze OBI o powierzchni ponad 11 tys. m², sklep sportowy sieci Decathlon o powierzchni 4 tys. m² oraz salon meblowy „Agata Meble”. Po gruntownej modernizacji otwarto także halę Selgros⁵¹ przy ul. Zamenhofs, kontynuowano prace przy budowie Galerii MM⁵² u zbiegu ul. Św. Marcin i Al. Marcinkowskiego oraz rozpoczęto prace przy budowie Galerii Piotr i Paweł przy ul. Druskiennickiej⁵³.

W Poznaniu działa nowoczesny, spełniający europejskie standardy, hurtowy rynek owoców, warzyw, kwiatów żywych i sztucznych oraz artykułów spożywczych – Wielkopolska Gildia Rolno-Ogrodnicza, która jest przykładem modelowego rozwiązania organizacji obrotu produktami spożywczymi, ogrodniczymi i rolniczymi w dużej aglomeracji miejskiej.

Mimo intensywnego rozwoju bazy materialnej stałego handlu dużym zainteresowaniem społeczeństwa nadal cieszą się targowiska miejskie, umożliwiające zakup towarów spożywczych i przemysłowych po relatywnie niższych cenach. W 2011 r. w Poznaniu działało 19 targowisk stałych i sezonowych (w tym 17 detalicznych) zajmujących powierzchnię 199 tys. m², liczących 2,5 tys. miejsc sprzedaży. Największym zarządcą targowisk jest miejska spółka „Targowiska” Sp. z o.o., dysponująca 1,8 tys. miejsc (74% ogólnej liczby miejsc na targowiskach detalicznych). Zarządza ona 9 targowiskami detalicznymi stałymi zlokalizowanymi na rynkach Jeżyckim, Wildeckim, Łazarskim, na placach Wielkopolskim, Bernardyńskim oraz przy ulicach Dolna Wilda, Olimpijskiej, Świt i Urbanowskiej, a także jednym targowiskiem sezonowym przy ul. Bukowskiej. W Poznaniu działają również detaliczne targowiska specjalistyczne, takie jak: Giełda Zwierząt, Giełda Antyków i Staroci, Giełda Samochodowa „Tor Poznań”, oraz 2 targowiska hurtowe – Wielkopolska Gildia Rolno-Ogrodnicza oraz Giełda Kwiatowa.

Rynek pracy

Pracujący

Według danych Urzędu Statystycznego w Poznaniu 65% poznańców to osoby w wieku aktywności zawodowej. W 2010 r. w Poznaniu pracowało 227,5 tys. osób. W sektorze usług pracuje, podobnie jak w miastach Europy Zachodniej, ok. 75% mieszkańców Poznania. W przemyśle i budownictwie zatrudnionych jest 24% ogółu pracujących, a w rolnictwie – zaledwie ok. 1% pracujących.

Najwięcej nowych miejsc pracy tworzyła grupa małych przedsiębiorstw (zatrudniających do 49 osób), które stanowią 99% wszystkich firm zarejestrowanych w systemie REGON. Do największych poznańskich pracodawców, zatrudniających powyżej 1000 osób, należą firmy działające w branży produkcyjnej, budownictwie, transporcie, łączności, pośrednictwie finansowym, edukacji, ochronie zdrowia i administracji. Większość z nich to instytucje państwowe. Na koniec 2011 r. największym pracodawcą w przemyśle była fabryka samochodów Volkswagen Poznań Sp. z o.o. (ponad 5 tys. pracowników stałych i ok. 1,5 tys. pracowników tymczasowych), a w edukacji – Uniwersytet im. Adama Mickiewicza (ponad 4,5 tys. pracowników).

W 2011 r. Miasto Poznań zakończyło realizację projektu „Potrzeby kadrowe przedsiębiorców aglomeracji poznańskiej na tle kierunków społeczno-gospodarczego rozwoju regionu – diagnoza, prognoza, monitoring” współfinansowanego z Europejskiego Funduszu Społecznego. Celem inicjatywy było dostarczenie informacji służących dostosowaniu kwalifikacji i umiejętności pracobiorców do aktualnych i prognozowanych potrzeb gospodarki aglomeracji poznańskiej. Miasto uczestniczyło także w realizacji unijnego projektu mającego na celu określenie prognozowanych potrzeb rynku pracy „Wielkopolski System Monitorowania i Prognozowania”, którego liderem jest Politechnika Poznańska, oraz w pracach Powiatowej Rady Zatrudnienia⁵⁴, która pełni rolę opiniodawczo-doradczą w sprawach polityki rynku pracy.

Bezrobocie

Na koniec 2011 r. stopa bezrobocia w Poznaniu wynosiła 3,7% i należała do najniższych w Polsce⁵⁵. W ciągu roku liczba bezrobotnych zwiększyła się o 0,4 tys. osób (do 11,6 tys.), a liczba dostępnych ofert pracy zmniejszyła się o ponad 1/5. Zwolnienia grupowe objęły 430 osób, czyli o połowę mniej niż rok wcześniej. Prawie co czwarty bezrobotny mógł pobierać zasiłek, a co trzeci zaliczany był do kategorii długotrwale bezrobotnych. W 2011 r. pracodawcy poszukiwali głównie pracowników z wykształceniem zawodowym: kucharzy, elektryków, murarzy, betoniarzy, mechaników samochodowych, monterów instalacji sanitarnych, tapicerów i kierowców. Z analizy rynku pracy wynika, że problem braku stałej pracy dotyczy przede wszystkim osób młodych (w wieku do 34 lat). Stanowią oni ok. 46% poszukujących pracy. Około 30% bezrobotnych to osoby bez stażu pracy lub pracujące krócej niż rok. Na koniec 2011 r. najliczniejsze grupy bezrobotnych w Poznaniu (1/4) tworzyły osoby z wykształceniem najniższym (gimnazjalnym i poniżej) oraz wyższym. Choć absolwenci szkół wyższych znajdowali pracę najszybciej, często nie przystawała ona do ich wykształcenia. Świadczy to o niedopasowaniu programów kształcenia na uczelniach do potrzeb rynku pracy. Wraz z notowanym wzrostem poziomu bezrobocia wydłuża się okres pozostawania bez pracy.

W 2011 r. zorganizowano w Poznaniu wiele przedsięwzięć mających na celu promocję zatrudnienia. Powiatowy Urząd Pracy w Poznaniu (PUP) kierował osoby poszukujące pracy na staże i szkolenia zawodowe oraz wykonywanie prac interwencyjnych i robót publicznych, dofinansowywał przedsięwzięcia związane z rozpoczęciem działalności gospodarczej, prowadził bezpłatne poradnictwo zawodowe. W Poznaniu odbywały się także cykliczne giełdy pracy (także dla osób niepełnosprawnych), organizowane m.in. przez Biuro Pośrednictwa Pracy Polskiej Organizacji Pracodawców Osób Niepełnosprawnych, oraz targi pracy, przygotowywane m.in. przez biura karier lub studenckie organizacje samorządowe poznańskich szkół wyższych. Osoby poszukujące zatrudnienia oraz te, które zamierzają rozpocząć działalność gospodarczą lub prowadzą małe firmy, wspomagał także Poznański Ośrodek Wspierania

Przedsiębiorczości świadczący usługi informacyjne, doradcze i szkoleniowe. Szukający pracy mogli uczestniczyć również w takich projektach realizowanych przez PUP, jak: „Zostań swoim szefem”, „Lepsze jutro”, „Reintegracja 45 Plus – ułatwienie dostępu do rynku pracy osobom powyżej 45. roku życia z Poznania i powiatu poznańskiego”⁵⁶. Ponadto w ramach Europejskiego Funduszu Dostosowania do Globalizacji pracownikom z województwa wielkopolskiego zwalnianym z zakładów H. Cegielski Poznań SA oraz z firm stanowiących ich łańcuch dostaw sfinansowano koszty szkoleń oraz podjęcia działalności gospodarczej⁵⁷.

Edukacja

Oświata

System edukacji szkolnej w Poznaniu w roku szkolnym 2011/2012 obejmował 426⁵⁸ szkół podstawowych, gimnazjalnych, ponadgimnazjalnych i policealnych. Uczęszczało do nich 83,2 tys. dzieci, młodzieży i dorosłych. Co trzeci uczeń kształcił się w szkole podstawowej, co czwarty w liceum ogólnokształcącym i co piąty w gimnazjum. Największym zainteresowaniem młodzieży cieszyły się licea ogólnokształcące, do których uczęszczało 57,1% uczniów kształcących się na poziomie ponadgimnazjalnym. Naukę w technikum lub liceum profilowanym pobierało 31,3% uczniów⁵⁹, w zasadniczej szkole zawodowej – 9,4%, a w szkole policealnej – 2,2%. Osoby dorosłe uzupełniały wykształcenie w 115⁶⁰ szkołach ponadgimnazjalnych i policealnych, przede wszystkim w liceach ogólnokształcących i szkołach policealnych, w których edukację kontynuowało ponad 90% uczniów dorosłych. Mury poznańskich szkół w 2011 r. opuściło 19,7 tys. absolwentów, z tego 4,2 tys. osób ukończyło szkołę podstawową, 4,7 tys. – gimnazjum, 9,5 tys. – ponadgimnazjalną⁶¹ lub artystyczną, a 1,3 tys. – policealną. Jakość kształcenia w poznańskich placówkach szkolnych jest zróżnicowana. Podstawowym miernikiem są wyniki egzaminów końcowych na poziomach podstawowym i gimnazjalnym oraz egzaminu maturalnego. Wyniki testów przeprowadzonych w 2011 r. wśród uczniów kończących szkoły podstawowe i gimnazjalne wykazały, że po-





ziom nauczania w Poznaniu, podobnie jak w całej Polsce, się obniżył⁶².

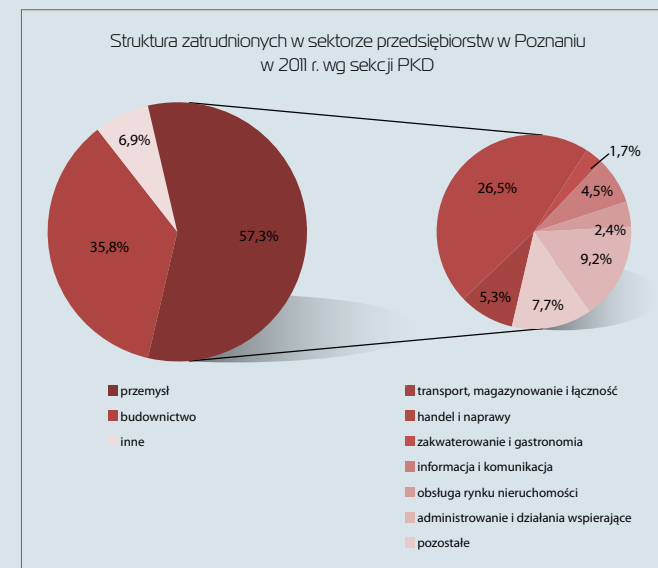
Poza zajęciami obowiązkowymi, wynikającymi z podstawy programowej, szkoły umożliwiały uczniom rozwijanie umiejętności i zainteresowań sportowych, kulturalnych, naukowych, społecznych poprzez aktywne uczestnictwo m.in. w zajęciach pozalekcyjnych, warsztatach, koncertach, klubach sportowych, centrach wolontariatu. Wiele ciekawych projektów poszerzających i uatrakcyjniających ofertę kształcenia, szkoły realizowały dzięki środkom unijnym.

W celu poprawy warunków nauczania Miasto zrealizowało w placówkach oświatowych wiele inwestycji oraz przeprowadziło modernizacje i remonty budynków, boisk sportowych, placów gier i zabaw.

Szkolnictwo wyższe

Poznań jest jednym z najważniejszych ośrodków akademickich i naukowych w kraju. Na 28 uczelniach studiuje 133 tys. studentów, w tym blisko 1,7 tys. cudzoziemców.

W ubiegłym roku w Poznaniu otwarto kolejną uczelnię niepubliczną – Wyższą Szkołę Techniczno-Przyrodniczą, która jest pierwszą w mieście szkołą niepubliczną o charakterze politechnicznym. Uczelnie poznańskie dokonują zmian w ofercie kształcenia, wprowadzając nowe specjalności i kierunki nauczania. W ubiegłym roku powstały m.in. takie kierunki, jak: bezpieczeństwo narodowe na Uniwersytecie im. Adama Mickiewicza, gospodarka turystyczna na Uniwersytecie Ekonomicznym, inżynieria biomedyczna na Politechnice Poznańskiej, automatyka i robotyka w Wyższej Szkole Komunikacji i Zarządzania. Uniwersytet im. Adama Mickiewicza i Uniwersytet Ekonomiczny podpisały ponadto porozumienie w sprawie prowadzenia nowego prawno-ekonomicznego kierunku studiów. W 2011 r. trzy poznańskie uczelnie rozpoczęły także prowadzenie kolejnych kierunków technicznych zamawianych przez Ministerstwo Nauki i Szkolnictwa Wyższego. Uniwersytet im. Adama Mickiewicza zaoferował kształcenie na kierunku biotechnologii i ochrony środowiska, Politechnika Poznańska – fizyki technicznej i energetyki, a Wyższa Szkoła Nauk Humanistycznych i Dziennikarstwa – informatyki. Uniwersytet Ekono-



miczny rozpoczął realizację projektu „Kadry dla Gospodarki”⁶³ dofinansowanego przez Unię Europejską.

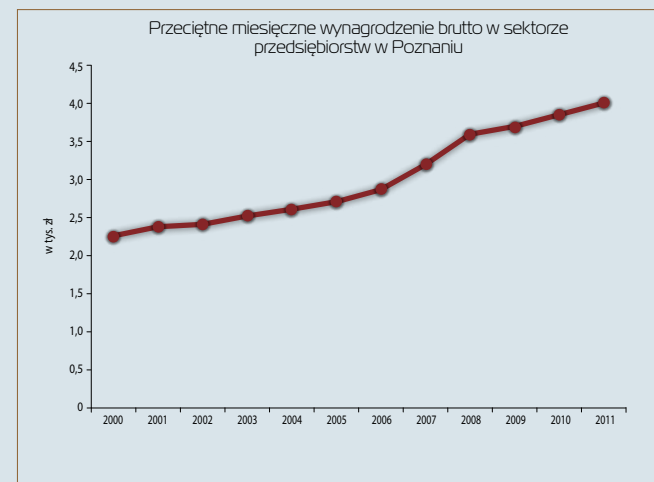
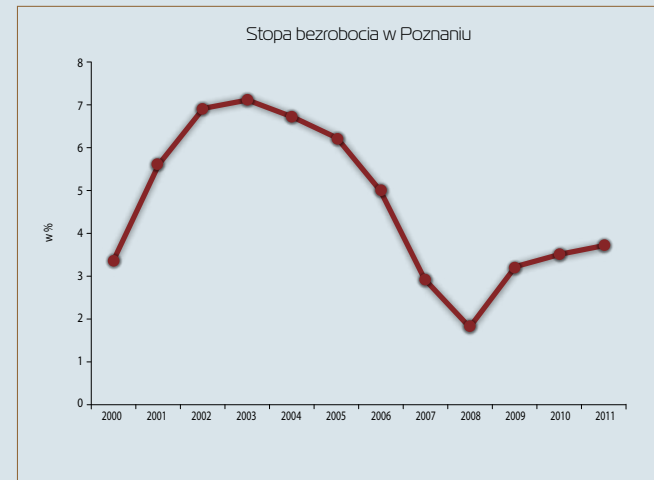
Wysoką pozycję Poznania wśród ośrodków akademickich w kraju potwierdzają rankingi szkół wyższych. W klasyfikacji opublikowanej przez dziennik „Rzeczpospolita” i tygodnik „Perspektywy” Uniwersytet im. Adama Mickiewicza uplasował się na 3. pozycji, a czołowe miejsca w swoich kategoriach w skali kraju zajęły Uniwersytet Medyczny, Uniwersytet Ekonomiczny, Uniwersytet Przyrodniczy oraz Akademia Wychowania Fizycznego. Uniwersytet im. Adama Mickiewicza znalazł się w pierwszej piątce polskich uczelni w światowym rankingu uczelni „Webometrics”, w którym uwzględniana jest komunikacja uczelni za pośrednictwem Internetu. Siedem niepublicznych poznańskich szkół wyższych⁶⁴ otrzymało certyfikat „Wiarygodna Szkoła” przyznawany przez Akademickie Centrum Informacyjne. Według rankingu Ministerstwa Nauki i Szkolnictwa Wyższego obejmującego rok akademicki 2011/2012 Politechnika Poznańska znalazła się w pierwszej trójce uczelni najbardziej obleganych przez maturzystów, a wśród uczelni niepublicznych w kategorii studiów stacjonarnych pierwsze miejsce w tym rankingu zajęła Szkoła Wyższa Psychologii Społecznej w Warszawie, która prowadzi Wydział Zamiejscowy w Poznaniu.

Poznańskie szkoły wyższe kontynuują rozbudowę bazy naukowo-dydaktycznej. Zakończono m.in. budowę: kompleksu Biblioteki Technicznej i Centrum Wykładowego Politechniki Poznańskiej w Kampusie Warta, gdzie powstało Centrum Bioinformatyki i Genomiki – wspólne przedsięwzięcie Politechniki Poznańskiej i Polskiej Akademii Nauk, gmachu BioCentrum Uniwersytetu Przyrodniczego przy ul. Dojazd, Międzyuczelnianego Centrum Nanobiomedycznego na terenie kampusu Uniwersytetu im. Adama Mickiewicza na Morasku. Kontynuowano budowę nowego budynku dydaktycznego wraz z halą sportową Akademii Wychowania Fizycznego przy ul. Królowej Jadwigi, nowej siedziby Wydziału Chemii, Wielkopolskiego Centrum Zaawansowanych Technologii⁶⁵ na terenie kampusu Uniwersytetu im. Adama Mickiewicza na Morasku, Centrum Biologii Medycznej Uniwersytetu Medycz-

nego przy ul. Rokietnickiej oraz Centrum Mechatroniki, Biomechaniki i Nanoinżynierii Politechniki Poznańskiej przy ulicach Berdychowo i Jana Pawła II. Część inwestycji jest współfinansowana ze środków unijnych.

Miasto Poznań aktywnie współpracuje z poznańskim środowiskiem akademickim i naukowym. W 2011 r. w ramach programu „Akademicki i Naukowy Poznań” dofinansowano organizację 36 wykładów otwartych wybitnych uczonych, artystów i specjalistów z całego świata oraz realizację 9 projektów naukowo-badawczych odznaczających się wysokim stopniem innowacyjności oraz podejmujących zagadnienia istotne dla miasta. Działania Miasta adresowane były także do studentów poznańskich uczelni. Miasto sfinansowało programy stypendiów dla laureatów lub finalistów ogólnopolskich olimpiad przedmiotowych, którzy zdecydowali się rozpocząć studia w Poznaniu, oraz dla gruzińskich studentów, którzy zostali zaproszeni do kontynuowania nauki w mieście, a także program stypendiów dla studentów uczelni wyższych przygotowujących się do podjęcia zatrudnienia u pracodawców realizujących innowacyjne inwestycje na terenie Poznania. Ogłosiło także konkursy „Nagroda Miasta Poznania za wyróżniającą się pracę doktorską” i „Nagroda Miasta Poznania za wyróżniającą się pracę magisterską” oraz kontynuowało realizację praktyk i płatnych staży studenckich w Urzędzie Miasta Poznania. W celu wzmocnienia udziału przedstawicieli środowiska naukowego w rozwiązywaniu problemów rozwoju Poznania Miasto kontynuowało współpracę z Centrum Badania Jakości Życia Uniwersytetu im. Adama Mickiewicza oraz Centrum Badań Metropolitalnych. Współrealizowało także projekty mające na celu wzmocnienie powiązań sfery badawczo-rozwojowej z gospodarką Wielkopolski oraz badanie warunków rozwoju przedsiębiorczości akademickiej.

W ramach obchodów 400-lecia tradycji uniwersyteckich w Poznaniu Miasto, Kolegium Rektorów Miasta Poznania oraz poznański oddział PAN zorganizowały konferencję „Akademicki Poznań – współczesność i przyszłość” na temat dokonania i pozycji Poznania jako silnego ośrodka akademickiego oraz wpływu akademickości na rozwój miasta.





Nauka

Poznań należy do ośrodków o dużym potencjale naukowo-badawczym. Badania naukowe prowadzą nie tylko szkoły wyższe, ale także blisko 50 placówek naukowo-badawczych (18 placówek Polskiej Akademii Nauk oraz jednostki resortowe, często jedyne w danej branży w skali kraju, uczestniczące w międzynarodowych projektach badawczych). Placówki te odnoszą sukcesy m.in. w badaniach o charakterze molekularnym, genetycznym, biotechnologicznym, immunologicznym, technologicznym. Poznańskie środowisko naukowo-badawcze wdraża nowe inter- i multidyscyplinarne rozwiązania organizacyjne, np. centra doskonałości, centra zaawansowanych technologii, platformy technologiczne. Uczestniczy także w realizacji krajowych i międzynarodowych projektów badawczych z zakresu biologii, ochrony środowiska, logistyki, biotechnologii, bioinżynierii, badań kosmicznych, technologii informacyjnych i nanotechnologii, m.in. takich jak: QOLAPS – kwantowe zasoby: koncepcje i zastosowania, „Cleen Space” – likwidacja kosmicznych odpadków, ELIXIR – system do rozpoznawania złożonych systemów biologicznych, ACCIRAD – analiza ryzyka przypadkowych napromieniowań w radioterapii, COST MP0901 – nanoukłady węglowe dla elektroniki molekularnej i spintroniki, transPLANT – międzynarodowa infrastruktura informatyczna dla genomiki roślin, WATCH – woda i zmiany globalne, B2B LOCO – sieć kompetencji w logistyce od Bałtyku po Bałkany, ISOK – informatyczny system osłony kraju przed nadzwyczajnymi zagrożeniami.

Dostępność komunikacyjna

W 2011 r. kontynuowano prace zmierzające do usprawnienia transportu drogowego oraz dalszego umacniania pozycji Poznania jako ważnego ośrodka transportu o znaczeniu międzyregionalnym i międzynarodowym. Dzięki oddaniu do użytku zachodniego odcinka autostrady A2 z Nowego Tomyśla do Świecka, Poznań zyskał szybkie i komfortowe połączenie z siecią autostrad niemieckich. Zakończono także budowę fragmentu zachodniej obwodnicy Poznania w ciągu drogi ekspresowej S11 oraz kontynuowano budowę obwodnicy wschodniej w ciągu drogi ekspresowej S5.

Wyprowadzą one poza miasto ruch tranzytowy, szczególnie samochodów ciężarowych, oraz skrócą czas przejazdu przez miasto. Dostępność komunikacyjną Poznania poprawi także prowadzona rozbudowa autostrady A2 w kierunku wschodnim, ze Strykowa do Konotopy. Zapewni ona komfortowe połączenie drogowe Poznania z Warszawą.

Komunikację międzynarodową zapewniają regularne połączenia lotnicze z Portu Lotniczego Poznań – Ławica, z którego w 2011 r. skorzystało ponad 1,4 mln pasażerów, czyli o 3,1% więcej niż rok wcześniej. Na koniec 2011 r. lotnisko zapewniało 177 regularnych połączeń lotniczych (w tym 139 międzynarodowych) tygodniowo. Oferowało połączenia do 22 miast europejskich (m.in.: Barcelony, Bristolu, Dortmundu, Dublina, Edynburga, Frankfurtu n. Menem, Kopenhagi, Liverpoolu, Londynu, Madrytu, Mediolanu, Monachium, Oslo, Paryża, Pragi, Rzymu i Sztokholmu) oraz 27 kierunków czarterowych (głównie w rejonie Morza Śródziemnego i Afryce). Najwięcej pasażerów wybierało połączenie z Londynem, Monachium i Warszawą. Na lotnisku odprawiono 23,1 tys. samolotów, w tym 13,5 tys. w ruchu rejsowym, 6,5 tys. w ruchu General Aviation oraz 3,1 tys. w ruchu czarterowym. Trwały prace przystosowujące lotnisko do obsługi większego ruchu pasażerskiego. W 2011 r. rozpoczęły się prace przy budowie drugiego terminala pasażerskiego, który – wraz z rozbudowywaną infrastrukturą lotniskową oraz realizowaną przez Polską Agencję Żeglugi Powietrznej nową 36-metrową wieżą kontroli lotów oraz ośrodkiem radio-komunikacyjnym – zapewni możliwość obsługi większego ruchu lotniczego i przekształci poznańskie lotnisko w nowoczesny port lotniczy na skalę europejską. Na poznańskim lotnisku mieści się od ubiegłego roku pierwsze w Europie Centrum Symulatorowe, które będzie kształcić pilotów z całej Europy.

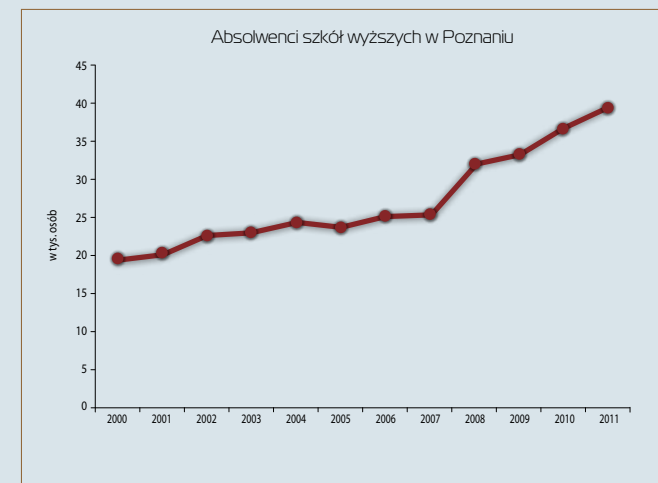
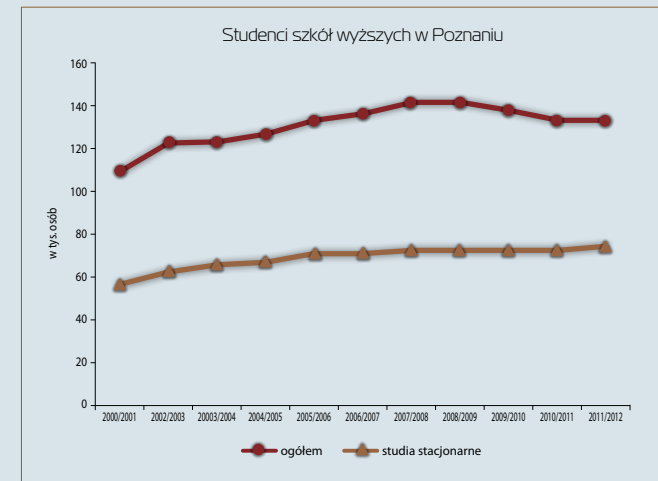
Dostępność komunikacyjną Poznania zapewnia także Poznański Węzeł Kolejowy obejmujący 9 linii, w tym 7 linii o znaczeniu międzynarodowym. W ubiegłym roku w ciągu doby do stacji Poznań Główny przyjeżdżało 127 pociągów, z których 82 kończyły swój bieg. W 2011 r. rozpoczęto budowę Zintegrowanego Centrum Komunikacyjnego⁶⁶ – wspólnej inwestycji Grupy PKP SA i węgierskiej firmy TriGranit,

obejmującej budowę nowych dworców kolejowego i autobusowego, obiektów biurowych, parkingów, hotelu i galerii handlowej. W ramach programu rewitalizacji dworców kolejowych w 2011 r. zakończono trwający rok remont zażytkowego budynku Dworca Letniego. Województwo Wielkopolskie otrzymało środki unijne na zakup 22 niskopodłogowych elektrycznych pociągów, które od 2012 r. zaczną obsługiwać blisko połowę regionalnych połączeń, w tym trasy łączące Poznań z Koninem, Zbąszynkiem i Gniezdem. W 2011 r. w Gądkach koło Poznania powstał największy w Polsce terminal kontenerowy⁶⁷, który będzie pełnił funkcję centralnego terminalu w kraju i umożliwi bezpośrednie połączenia pomiędzy portami Morza Północnego a Poznaniem.

Miasto Poznań bierze udział w unijnym projekcie „Rail Baltica Growth Corridor”, podejmującym problemy połączeń transportowych we wschodniej części regionu Morza Bałtyckiego. W ramach realizacji projektu analizowane są badania stanu obsługi logistycznej wzdłuż korytarza Rail Baltica (od Helsinek, przez Rygę, Kowno, Warszawę, Poznań, do Berlina)⁶⁸ oraz możliwe działania na rzecz wdrożenia zintegrowanego planera podróży transportem publicznym i szybkiego połączenia kolejowego ze wschodu na zachód (Kolej Dużych Prędkości) z połączeniem w kierunku Szczecin – Wrocław.

Transport wewnątrz miasta obsługiwany jest przez sieć dróg publicznych o długości 1039 km, 104,5 km dróg rowerowych, 125 km sieci kolejowej oraz 20 linii tramwajowych i 79 autobusowych. W 2011 r. głównymi środkami transportu miejskiego były tramwaje (337 wagonów tramwajowych) i autobusy (320) oraz pojazdy samochodowe. Wskaźnik motoryzacji wyniósł 531 samochodów na 1000 mieszkańców. Z usług komunikacji miejskiej skorzystało w 2011 r. 212,2 mln pasażerów. Największą popularnością cieszyła się linia Poznańskiego Szybkiego Tramwaju (PST).

W związku z organizacją rozgrywek UEFA EURO 2012TM kontynuowano unowocześnianie taboru komunikacji miejskiej oraz modernizację infrastruktury transportu publicznego. Trwały prace przy przedłużaniu trasy PST do Dworca Zachodniego oraz budowie nowej linii tramwajowej z os. Lecha na Franowo i nowej zajezdni tramwajowej. Konty-



2011. Sytuacja społeczno-gospodarcza

nuowano realizację dużych projektów drogowych – przebudowę ulic Bukowskiej, Bułgarskiej, Grunwaldzkiej, ronda Jana Nowaka Jeziorańskiego, węzłów komunikacyjnych Antoninek i Kaponiera.

Uzupełnieniem oferty transportowej są usługi taksówkowe. Były one świadczone przez ponad 3 tys. prywatnych taksówek osobowych oraz 13 bagażowych. Miasto Poznań w dalszym ciągu kontynuowało szkolenia przedsiębiorców pn. „Taksówka warta Poznania”, mające na celu podniesienie jakości świadczonych usług taksówkowych. W 2011 r. wzięło w nich udział 156 taksówkarzy.

Miasto Poznań brało udział w unijnym projekcie Sustainable Urban Goods Logistics Achieved by Regional and Local Policies (SUGAR)⁶⁹, którego celem jest wymiana doświadczeń i dobrych praktyk w zakresie efektywnego zarządzania miejskim systemem transportowym, ze szczególnym uwzględnieniem ograniczeń transportu ciężkiego w granicach miasta oraz logistyki w mieście.

Infrastruktura techniczna i informatyczna

Infrastruktura techniczna

Poznań jest miastem o wysokim poziomie infrastruktury technicznej. Blisko 99% mieszkańców korzysta z sieci wodociągowej i kanalizacyjnej, a 89% z gazowej. W 2011 r. przeciętny mieszkaniec zużywał na cele bytowe 114 litrów wody na dobę. Jakość wody dostarczanej przez system wodociągowy spółki Aquanet SA była po uzdatnieniu dobra i nie odbiegała od obowiązujących norm. Wszystkie ścieki oczyszczano mechanicznie i biologicznie w dwóch podstawowych dla Poznania oczyszczalniach: Centralnej Oczyszczalni Ścieków (COŚ) w Koziegłowach oraz Lewobrzeżnej Oczyszczalni Ścieków (LOŚ) przy ul. Serbskiej. Ich łączna przepustowość wyniosła 250 tys. m³/dobę. Mimo rozbudowy sieci kanalizacyjnej nadal istnieją rejony nieskanalizowane.

Aquanet SA kontynuował realizację dużego projektu pn. „Uporządkowanie gospodarki wodno-ściekowej dla ochrony zasobów wodnych w Poznaniu i okolicach” o wartości ponad 1 mld zł. Pierwszy etap projektu obejmuje realizację 12 zadań inwestycyjnych na terenie miast





i gmin Poznań, Mosina, Luboń i Kornik. Duże znaczenie dla rozwoju miasta mają budowa kolektora prawobrzeżnego II oraz modernizacja stacji uzdatniania wody w Mosinie. Ich realizacja stworzy możliwość rozbudowy nowego rejonu Poznania – Łaciny oraz – po rozbudowie sieci kanalizacyjnej w Szczepankowie, Swarzędzu i rejonie Starołęki – odblokowania rezerw inwestycyjnych w prawobrzeżnej części miasta.

Dostawy energii elektrycznej i gazu sieciowego z krajowych systemów elektroenergetycznego i gazowniczego całkowicie pokrywały zapotrzebowanie podłączonych odbiorców. Dystrybutorzy tego rodzaju energii realizowali wieloletnie programy rozbudowy oraz modernizacji sieci i urządzeń energetycznych i gazowych, szczególnie w tych rejonach miasta, w których brak sieci gazowej uniemożliwia podłączenie odbiorców.

Miejski system ciepłowniczy dostarczał energię ciepłą z dwóch elektrociepłowni (Garbary i Karolin) oraz 109 kotłowni i ciepłowni lokalnych o łącznej mocy 1061,5 MW w ilości w pełni pokrywającej zapotrzebowanie podłączonych odbiorców. System ciepłowniczy rozwijany jest w kierunkach: Strzeszyna, Junikowa, Moraska, Marcelina oraz północnych Naramowic, gdzie do systemu włączane są przede wszystkim nowo powstające budynki. W starszych rejonach miasta, takich jak Śródmieście, Łazarz, Jeżyce i Wilda, sieć ciepła jest doprowadzana głównie do obiektów już istniejących.

Infrastruktura informatyczna

Wyniki przeprowadzonych w 2010 r. badań dostępu do Internetu na terenie miasta pokazały, że w miejscu zamieszkania korzystało z niego 72% mieszkańców. Rynek dostawców oferty dostępu do Internetu zdominowały dwa podmioty – Telekomunikacja Polska oraz operator telewizji kablowej INEA. Korzystanie ze świadczonych przez nie usług zadeklarowała ponad połowa poznańskich gospodarstw domowych. W celu zapewnienia bezpłatnego dostępu do Internetu osobom niezamożnym Miasto realizowało projekt unijny pn. „Przeciwdziałanie wykluczeniu cyfrowemu w Poznaniu”⁷⁰.



W 2011 r. prowadzono prace nad wdrożeniem projektów związanych z wykorzystaniem nowoczesnych rozwiązań ICT do zwiększenia efektywności zarządzania miastem oraz podniesienia zakresu i jakości świadczonych przez nie usług⁷¹. Kontynuowano również realizację zadań obejmujących budowę światłowodowych połączeń teletransmisyjnych jednostek miasta, dzięki czemu uzyskały one możliwość szerokopasmowego dostępu do sieci internetowej oraz korporacyjnej sieci miejskiej.

Przy realizacji wielu przedsięwzięć z zakresu ICT Miasto Poznań współpracuje z Poznańskim Centrum Superkomputerowo-Sieciowym (PCSS) – jednym z największych w Polsce centrów komputerowych. PCSS jest operatorem ogólnopolskiej szerokopasmowej sieci optycznej PIONIER, stanowiącej bazę dla badań naukowych i prac rozwojowych w obszarach informatyki i telekomunikacji, nauk obliczeniowych, aplikacji i usług dla społeczeństwa informacyjnego, oraz miejskiej sieci komputerowej POZMAN⁷², zbudowanej w technologii światłowodowej szkieletowej o długości ponad 200 km i obejmującej obszar prawie całego Poznania.

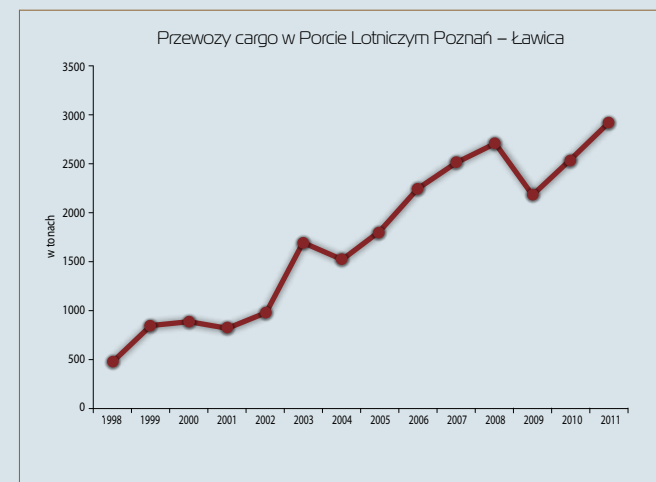
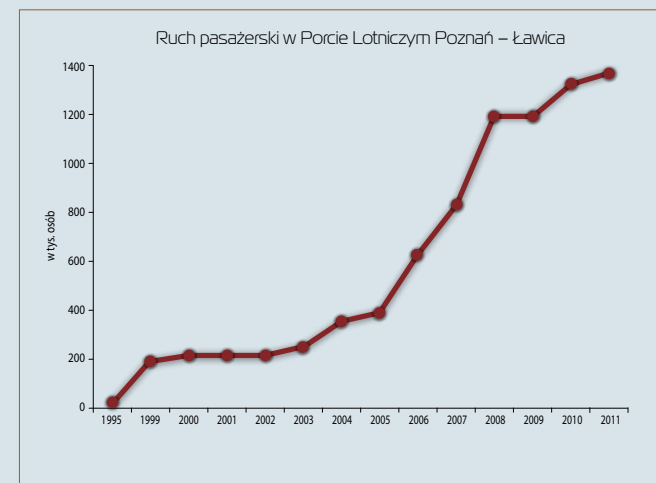
Warunki życia

Warunki mieszkaniowe

Na koniec 2011 r. w Poznaniu znajdowało się 240,1 tys. mieszkań. Przeciętne mieszkanie miało 64,4 m² powierzchni i statystycznie mieszkały w nim mniej niż 2,5 osoby. Własność prywatną stanowiło 67% mieszkań. Około 35% mieszkań było zarządzanych przez spółdzielnie mieszkaniowe. Większość z nich (68%) stanowiły lokale o statusie własnościowego prawa do lokalu, a 30% było własnością prywatną osób fizycznych.

Komunalny zasób lokalowy na koniec 2011 r. tworzyło 13,6 tys. lokali mieszkaniowych, w tym 7,8 tys. w budynkach wspólnot mieszkaniowych. W 99,7% mieszkań komunalnych istnieje możliwość korzystania z wody bieżącej, ponad 90% jest skanalizowana i wyposażona w łazienkę, 85% korzysta z gazu sieciowego i centralnego ogrzewania.

W 2011 r. prowadzono dwa projekty inwestycyjne – budowę mieszkań komunalnych i socjalnych oraz program re-



2011. Sytuacja społeczno-gospodarcza

witalizacji kamienic komunalnych. W 2011 r. uzyskano 20 mieszkań komunalnych w budynku przy ul. Fabrycznej, a dotychczasowym najemcom w trybie bezprzetargowym sprzedano 615 mieszkań komunalnych.

W 2011 r. podjęto prace nad przygotowaniem dokumentu pn. „Polityka Mieszkaniowa Miasta Poznania na lata 2012–2022”.

Opieka nad małym dzieckiem

W Poznaniu opieka nad małym dzieckiem była sprawowana w 4 żłobkach miejskich z filiami (łącznie 14 placówek), które dysponowały 1,2 tys. miejscami. Dodatkowo po wejściu w życie Ustawy z 4 lutego 2011 r. o opiece nad dziećmi w wieku do lat 3 w Poznaniu zarejestrowano 9 żłobków niepublicznych oraz 1 klub dziecięcy zapewniających łącznie 205 miejsc. Udział dzieci w wieku do 3 lat objętych opieką żłobkową w ogólnej liczbie dzieci w tej grupie wiekowej wynosi ok. 6%⁷³. W 2011 r. trwały prace nad dokumentem pn. „Poznański program opieki nad dziećmi w wieku do lat 3 na lata 2012–2016”⁷⁴.

Wychowanie przedszkolne prowadzono w przedszkolach samodzielnych, oddziałach przedszkolnych w szkołach podstawowych oraz punktach przedszkolnych⁷⁵. Objęto nim łącznie 19,8 tys. dzieci, z których 15,9 tys. uczęszczało do placówek prowadzonych przez Miasto Poznań. Rekrutacja dzieci do placówek przedszkolnych odbywa się przez internetowy system naboru, którym w 2011 r. objęto wszystkie jednostki miejskie. Średnio na jedno miejsce przypadało ok. 1,5 kandydata.

Zdrowie

Ambulatoryjnym leczeniem poznaniaków zajmuje się 2,3 tys. lekarzy, 0,2 tys. dentystów oraz 4,1 tys. pielęgniarek. Około 67% lekarzy stanowią specjaliści, głównie w zakresie chorób wewnętrznych, radiologii, ginekologii i położnictwa oraz chirurgii. W 2010 r. opiekę ambulatoryjną w ramach kontraktów z Narodowym Funduszem Zdrowia świadczyło blisko 450 placówek. Rocznie udzielają one prawie 6 mln porad, z których 85% stanowią porady lekarskie. W mieście



funkcjonują dwa pogotowia ratunkowe, które rocznie udzielają pomocy 45 tys. chorych. Opiekę szpitalną zapewnia 20 szpitali cywilnych dysponujących 5,6 tys. łóżek. W styczniu 2012 r. Centrum Stomatologii Uniwersytetu Medycznego w Poznaniu przejęło Szpital Wojskowy. Utworzono w ten sposób Specjalistyczny Szpital Kliniczny Uniwersytetu Medycznego w Poznaniu. Rocznie w poznańskich szpitalach leczy się ponad 290 tys. osób. Systematycznemu skróceniu ulega przeciętny okres pobytu chorego w szpitalu. W 2011 r. wynosił on ok. 4,4 dnia. Poznańskie szpitale mają znaczenie ponadlokalne. Hospitalizowani są tu również mieszkańcy regionu i pozostałej części kraju.

Miasto realizuje wiele działań o charakterze profilaktycznym i promującym zdrowie mających na celu poprawę jakości życia mieszkańców Poznania. Obejmują one profilaktykę onkologiczną, kardiologiczną, osteoporozy, próchnicy, wczesnego wykrywania tętniaków aorty, zakażeń pneumokokami i grypy. Miasto zapewnia także holistyczną opiekę domową chorym terminalnie, wspiera działania rehabilitacyjne aktywizujące ruchowo osoby mające więcej niż 60 lat, wspomaga promocję zdrowego stylu życia i społeczną edukację prozdrowotną. Kontynuuje również realizację Miejskiego Programu Profilaktyki i Rozwiązywania Problemów Alkoholowych oraz Miejskiego Programu Przeciwdziałania Narkomanii.

Pomoc społeczna

Pomoc społeczna kierowana jest do osób i rodzin ubogich, wyalienowanych, zagrożonych wykluczeniem społecznym lub wykluczonych społecznie. W 2011 r. z różnych form pomocy społecznej skorzystało ponad 26 tys. osób. Najczęstszymi powodami jej przyznania były: ubóstwo, długotrwała lub ciężka choroba, bezrobocie, bezradność w sprawach życiowych, niepełnosprawność. Pomoc środowiskowa dotarła do 3,3 tys. rodzin emerytów i rencistów.

Stacjonarna pomoc społeczna skierowana jest do osób starszych, szczególnie samotnych i przewlekle somatycznie chorych, osób zagrożonych wykluczeniem społecznym, niepełnoletnich z problemami wychowawczymi oraz niemających rodziców naturalnych. Miasto Poznań w 2011 r. finansowało funkcjonowanie 35 placówek opiekuńczo-

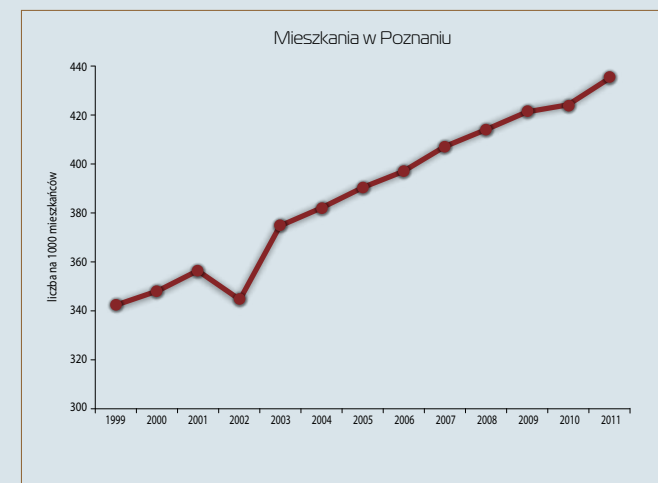
wychowawczych dla dzieci i młodzieży, 9 domów pomocy społecznej⁷⁶, 6 dziennych domów pomocy społecznej, 2 ośrodków adopcyjno-opiekuńczych, ośrodka interwencji kryzysowej⁷⁷, 8 domów dla osób bezdomnych⁷⁸. W placówkach tych może przebywać na stałe ok. 2 tys. pensjonariuszy. Poza instytucjonalnymi formami pomocy społecznej wsparcia osobom potrzebującym udzielają organizacje skupiające wolontariuszy.

Miasto Poznań prowadzi także programy pomocy skierowane do osób starszych, niepełnosprawnych, bezdomnych i z zaburzeniami psychicznymi. Podejmuje działania mające na celu przeciwdziałanie wykluczeniu społecznemu, przemocy domowej oraz procederowi żebractwa. Za innowacyjność i modelowość wdrażanych rozwiązań skierowanych do osób niepełnosprawnych Miasto Poznań uzyskało w 2011 r. wyróżnienie w konkursie „Wielkopolska Otwarta dla Niepełnosprawnych” zorganizowanym przez Urząd Marszałkowski Województwa Wielkopolskiego oraz poznański Oddział Telewizji Polskiej SA.

W Poznaniu działa Fundacja Pomocy Wzajemnej „Barka”⁷⁹, która jest jedną z największych w Polsce organizacji pozarządowych udzielających pomocy osobom bezdomnym lub znajdującym się w trudnej sytuacji życiowej. Fundacja była wielokrotnie nagradzana za liczne projekty skierowane do tej grupy osób.

Kultura

Życie kulturalne w Poznaniu koncentruje się wokół działających w mieście instytucji kultury oraz organizowanych imprez i realizowanych projektów artystycznych. Na koniec 2011 r. w mieście funkcjonowało 13 kin, w tym 5 multiplexów: Cinema City Kinopolis, Cinema City Poznań Plaza, Multikino 51, Multikino Stary Browar, Multikino Malta. Działalność prowadziło 9 teatrów i instytucji muzycznych podlegających Miastu Poznań i Marszałkowi Województwa Wielkopolskiego oraz wiele innych teatrów i grup teatralnych, m.in. „Mój Teatr”, „Teatr u Przyjaciół”, „Studio Teatralne Blum”. W mieście działały 22 muzea, kilkadziesiąt galerii oraz bibliotek publicznych, w tym największa – Biblioteka Raczyńskich, skupiająca 54 placówki miejskie, w tym 46 filii





bibliotecznych⁸⁰. W 2011 r. w Poznaniu uruchomiono nowe jednostki oraz przestrzenie dla kultury, m.in. Pawilon Nowa Gazownia, Kamienicę Kultury, drugie w mieście kino 5D Extreme, teatr „Mój Teatr” i muzeum policji. Kontynuowano rozbudowę Biblioteki Raczyńskich, modernizację Muzeum Literackiego Henryka Sienkiewicza, przebudowę kompleksu Sali Wielkiej Centrum Kultury „Zamek” oraz budowę Interaktywnego Centrum Historii Ostrowa Tumskiego i Rezerwatu Archeologicznego na trasie Traktu Królewsko-Cesarzkiego. Kontynuowano również współfinansowaną przez Miasto i Urząd Marszałkowski Województwa Wielkopolskiego odbudowę Zamku Królewskiego na wzgórzu Przemysła, zakończono modernizację i renowację widowni w Teatrze Wielkim oraz przebudowę Malarni Teatru Polskiego⁸¹, przeprowadzono remonty w filiach Biblioteki Raczyńskich. Realizowano także projekt „Przywracanie na mapie miejsc pamięci narodowej”, w ramach którego wykonywano prace remontowe w obiektach fortyfikacyjnych. Ponadto w marcu 2012 r. rozpoczęto budowę Ośrodka Edukacji Teatralnej „Łejery”, który służyć będzie Zespołowi Szkół nr 4 „Łejery” oraz Centrum Sztuki Dziecka.

W 2011 r. w Poznaniu odbyło się wiele znaczących imprez kulturalnych oraz festiwali i konkursów muzycznych, m.in. Międzynarodowe Konkursy – Skrzypcowy i Lutniczy – im. Henryka Wieniawskiego, Międzynarodowy Festiwal Chórów Uniwersyteckich „Universitas Cantat”, Międzynarodowy Festiwal Filmu i Muzyki „Transatlantyk”, Festiwal Poznań Baroque, Malta Festival Poznań, Biennale Sztuki Dziecka, Ethno Port Poznań, Międzynarodowy Festiwal Filmów Animowanych „Animator”, Międzynarodowy Festiwal Filmowy „Off Cinema”, Międzynarodowy Festiwal Filmów Młodego Widza „Ale Kino”, Międzynarodowy Festiwal Sztuki Słowa „Verba Sacra”. W stolicy Wielkopolski odbyło się również wiele innych wydarzeń mających wpływ na rozwój życia kulturalnego w mieście. Najważniejszymi były organizacja Poznańskiego Kongresu Kultury oraz powołanie Obywatelskiej Rady Kultury, o której utworzenie postulowano podczas kongresu.

O poziomie kultury świadczą także wydawane książki i broszury. W 2010 r. w Poznaniu ukazało się ponad 1,9 tys. tytułów książek i broszur o łącznym nakładzie ponad 4,7 mln

egzemplarzy. Były to głównie pozycje beletrystyczne, naukowe i popularne.

W Poznaniu mają swoje oddziały lub korespondentów wszystkie liczące się ogólnopolskie stacje telewizyjne i radiowe. Główną rolę odgrywają jednak stacje lokalne – regionalny ośrodek Telewizji Publicznej TVP Poznań, Poznańska Telewizja Informacyjna WTK, Radio „Merkury” i Studenckie Radio „Afera”. W mieście ukazuje się rocznie ponad 380 tytułów gazet i czasopism, głównie kwartalników i miesięczników, o łącznym nakładzie 57 mln egzemplarzy. Największą popularnością wśród tytułów prasy lokalnej cieszą się „Gazeta Wyborcza” i „Polska Głos Wielkopolski”, które mają wsparcie wydawnictw ogólnopolskich.

Turystyka

Poznań to duży ośrodek turystyki miejskiej, przede wszystkim biznesowej, kulturowej oraz wypoczynkowej. Miasto przyciąga turystów licznymi zabytkami architektury świeckiej i sakralnej, reprezentującymi wszystkie style i epoki historyczne. Do najcenniejszych z nich należy unikatowy w Europie zespół renesansowej zabudowy Starego Rynku z ratuszem. Atrakcyjne turystycznie są także tereny zielone miasta, zwłaszcza wokół Jeziora Maltańskiego, rezerwat Morasko, ogród zoologiczny z nowoczesną słońiarnią oraz Palmiarnia Poznańska otoczona zabytkowym parkiem Wilsona. W Poznaniu znajdują się ponadto 43 parki, 113 zieleńców, a także tereny leśne o funkcji rekreacyjnej.

Miasto dysponuje ponad 8 tys.⁸² miejsc noclegowych znajdujących się m.in. w 47 hotelach, motelu, 2 pensjonatach, 5 schroniskach młodzieżowych i na kempingu. W 2011 r. w centrum miasta otwarto czterogwiazdkowy butikowy Hotel Kolegiacki. Ponad połowa poznańskich hoteli umożliwia zakwaterowanie na poziomie przynajmniej trzygwiazdkowym. Standard hoteli pięciogwiazdkowych oferują: Hotel Sheraton, City Park Residence oraz Blow up Hall⁵⁰⁵⁰. Z poznańskich obiektów noclegowych każdego roku korzysta kilkaset tysięcy turystów, wśród których znaczną liczbę stanowią goście z zagranicy. Oferta turystyczna i noclegowa systematycznie się poszerza, co pozwala zaspokoić potrzeby różnych grup turystów.

W 2011 r. Miasto Poznań otrzymało Złoty Medal Międzynarodowych Targów Poznańskich za organizowaną wspólnie z Poznańską Lokalną Organizacją Turystyczną akcją „Poznań za pół ceny”, cieszącą się wraz z akcją „Zjedź Poznań za pół ceny” dużym zainteresowaniem turystów i mieszkańców.

W celu ułatwienia dotarcia do informacji turystycznej osobom zwiedzającym Poznań i Wielkopolskę uruchomiono sieć infokiosków, wdrożono pilotażowy projekt „Mobilne punkty informacji turystycznej”, udostępniono kolejne produkty elektronicznego przewodnika – GPSwielkopolska – wykorzystującego nowoczesne technologie nawigacji satelitarnej. Kontynuowano prace nad wdrożeniem programu monitorującego rynek turystyczny pn. „Poznański Barometr Turystyczny”⁸³. Ponadto od kwietnia 2012 r. turyści i mieszkańcy Poznania mogą korzystać z sieci wypożyczalni rowerów uruchomionych w ramach projektu „Poznański System Roweru Publicznego”.

Wsparcia dla organizatorów konferencji udziela Poznań Convention Bureau, jednostka działająca od 2005 r. w strukturach Urzędu Miasta Poznania. W Poznaniu corocznie odbywa się ponad 80 krajowych i międzynarodowych imprez targowych oraz ponad 3 tys. konferencji i kongresów⁸⁴. Poznańska baza konferencyjna, licząca ok. 300 sal, w 2011 r. powiększyła się o nowe sale w Centrum Konferencyjno-Wykładowym Politechniki Poznańskiej, centrum designu i kreatywności Concordia Design oraz kompleksowo zmodernizowanym Pawilonie nr 15 na terenie Międzynarodowych Targów Poznańskich.

W ramach turystyki kulturowej Miasto realizuje produkt turystyczny pn. „Trakt Królewsko-Cesarski w Poznaniu”⁸⁵. W jego ramach podejmowane są liczne inicjatywy mające przybliżyć mieszkańcom i turystom ważne dla historii miasta wydarzenia. Na trasie traktu powstają dwa duże obiekty – Interaktywne Centrum Historii Ostrowa Tumskiego oraz Rezerwat Archeologiczny.

Rekreacja i sport

W mieście znajdują się 4 jeziora, wykorzystywane dla celów sportowych i rekreacji. Na Jeziorze Maltańskim znajduje się jeden z najnowocześniejszych w Europie torów

regatowych, a w jego otoczeniu sztuczny stok narciarski oraz letni tor saneczkowy. Poznańską bazę sportową tworzą ponadto m.in. 10 stadionów, 14 krytych pływalni, 488 boisk⁸⁶, 189 hal i sal sportowych, 3 lodowiska, 5 kręgielni, 13 przystani wodnych, 135 kortów tenisowych, 23 korty do squasha, 3 ściany wspinaczkowe, hipodrom, tor samochodowy. W 2011 r. oddano do użytku kompleks sportowo-rekreacyjny Termy Maltańskie. Prowadzono także prace przy budowie kolejki górskiej „Adrenaline”, zagospodarowaniu otoczenia Stadionu Miejskiego oraz modernizacji Toru Regatowego Malta i kompleksu sportowego „Chwiałka”. Kontynuowano również realizację programu budowy ogólnodostępnych krytych basenów rekreacyjno-sportowych na terenie miasta. Zakłada on powstanie na gruntach komunalnych od 5 do 10 takich obiektów. W 2011 r. trwało postępowanie koncesyjne oraz prowadzono negocjacje z potencjalnym inwestorem zainteresowanym budową pierwszego basenu na jednym z ratajskich osiedli.

Miasto podejmuje liczne działania mające na celu wspieranie sportu wyczynowego oraz upowszechnianie kultury fizycznej i turystyki wśród mieszkańców. W 2011 r. po raz kolejny zajęło drugie miejsce w ogólnopolskiej klasyfikacji gmin we współzawodnictwie sportowym dzieci i młodzieży sporządzanej przez Ministerstwo Sportu i Turystyki.

W Poznaniu organizowane są liczne zawody sportowe, w tym o randze międzynarodowej i krajowej. W 2011 r. w mieście odbyło się ponad 500 imprez sportowych organizowanych oraz współorganizowanych przez Miasto Poznań. Do największych z nich należały: III Halowe Mistrzostwa Świata w Hokeju na Trawie Kobiet i Mężczyzn, Puchar Świata w Kajakarstwie, Mistrzostwa Świata Masters w Wioślarstwie, mecz piłki ręcznej Polska – Portugalia (eliminacje do Mistrzostw Europy), Międzynarodowy Turniej Tenisowy Poznań Porsche Open Powered by ENEA, 4. Poznań Półmaraton, 12. Poznań Maraton im. Macieja Frankiewicza, Międzynarodowe Zawody w Skokach przez Przeszkody CSI** – II Memoriał im. Macieja Frankiewicza, Międzynarodowe Zawody w Skokach przez Przeszkody „Cavaliada” – Poznań Cup CSI*** – W, Mistrzostwa Polski Seniorów w Pływaniu, Red Bull X-Fighters.





Poznańscy sportowcy największe sukcesy odnieśli w takich dyscyplinach, jak: hokej na trawie, koszykówka, kajakarstwo, parakajakarstwo, wioślarstwo, szermierka, taekwondo olimpijskie, zapasy, lekka atletyka, motorowodniactwo, pływanie niepełnosprawnych. Zajęli czołowe miejsca w pucharach i mistrzostwach świata oraz Europy. Zdobyli także kwalifikacje olimpijskie.

Organizacja Mistrzostw Europy w Piłce Nożnej UEFA EURO 2012™

W 2011 r. kontynuowano prace nad organizacją w Poznaniu rozgrywek Mistrzostw Europy w Piłce Nożnej UEFA EURO 2012™. Oprócz licznych inwestycji sportowych, rekreacyjnych i drogowo-komunikacyjnych, pracowano nad utworzeniem zintegrowanego systemu informacji turystycznej i oficjalnej „Strefy Kibica” oraz organizacją wolontariatu na czas mistrzostw. W mieście odbyły się liczne imprezy i akcje społeczne promujące Poznań jako gospodarza rozgrywek, m.in. „Krewni EURO”, „One year to go”, obchody kolejnych „setek dni” pozostałych do imprezy. Swoją działalność kontynuowali także „Ambasadorowie EURO 2012”, którzy zaangażowali się w różne projekty.

Środowisko

Od kilkunastu lat jakość wód powierzchniowych systematycznie się poprawia. W celu utrzymania tego stanu należy kontynuować działania inwestycyjne w zakresie stosowania rozwiązań technicznych i organizacyjnych chroniących środowisko wodne przed zanieczyszczeniem (w tym przez promowanie i stosowanie „dobrych praktyk rolniczych”). Mimo iż w 2010 r. jakość powietrza w aglomeracji poznańskiej pogorszyła się pod względem stężenia dwutlenku siarki, ozonu i ołowiu, poziom tych substancji nie przekroczył dopuszczalnych norm. Zastrzeżenia może budzić wyłącznie stężenie pyłu zawieszonego (PM10) w badaniu 24-godzinny. Jego poziom przekraczał wartości dopuszczalne i kwalifikował Poznań do niższej klasy C w podziale stref zamieszkania pod kątem ochrony zdrowia.

W celu obniżenia uciążliwości akustycznej pojazdów w Poznaniu stosowane są coraz nowocześniejsze rozwiązania techniczne. W mieście powstają ekrany akustyczne (w 2011 r. m.in. wzdłuż ulic Bukowskiej i Bułgarskiej), centrum obejmowane jest coraz szerszą strefą płatnego postoju powodującą uspokojenie ruchu (w 2011 r. strefę powiększono o rejon Jeźyc), stosowane się „ciche nawierzchnie” typu colsoft oraz budowane drogi rowerowe (m.in. wzdłuż ulic Przybyszewskiego i Bukowskiej). W 2011 r. wprowadzono do ruchu ciche, niskopodłogowe tramwaje Solaris Trami-no. Na początku 2012 r. weszła w życie uchwała Sejmiku Województwa Wielkopolskiego określająca zasięg obszaru ograniczonego użytkowania⁸⁷ wokół Portu Lotniczego Poznań-Ławica.

W Poznaniu realizowany jest program kompleksowej gospodarki odpadami komunalnymi. Dzięki niemu minimalizowany jest negatywny wpływ odpadów na środowisko przyrodnicze aglomeracji poznańskiej. W 2011 r. kontynuowano przygotowania do budowy nowoczesnej instalacji termicznego przekształcania odpadów.

Odpady przemysłowe nie stanowią obecnie poważniejszego zagrożenia dla środowiska w mieście. Około 98% z nich zostaje poddanych odzyskowi lub unieszkodliwieniu, w tym zaledwie niecałe 2% jest składowanych.

Miasto Poznań angażuje się w liczne przedsięwzięcia związane z ochroną środowiska oraz promocją zachowań proekologicznych. Miasto Poznań zajęło pierwsze miejsce w pierwszej edycji konkursu pn. „Miasto Szans – Miasto Zrównoważonego Rozwoju” za dwa zadania przygotowane i zrealizowane przez Wydział Ochrony Środowiska – „Trzymaj ciepło” (badanie szczelności cieplnej budynków metodą termowizyjną) i „Ecodriving Bezpiecznego Poznania” (propagowanie zasad ekologicznej jazdy samochodem). Miasto realizowało także adresowany do dzieci i młodzieży konkurs o tytuł „Poznańskiego Ekolidera Szkolnego”, którego celem jest promocja postaw i zachowań proekologicznych.

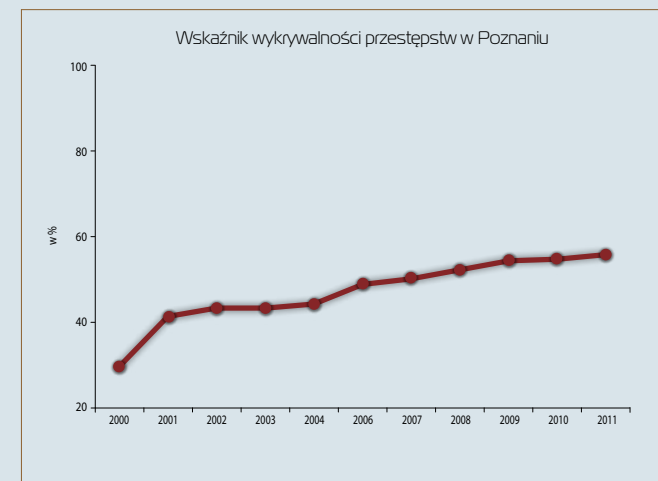
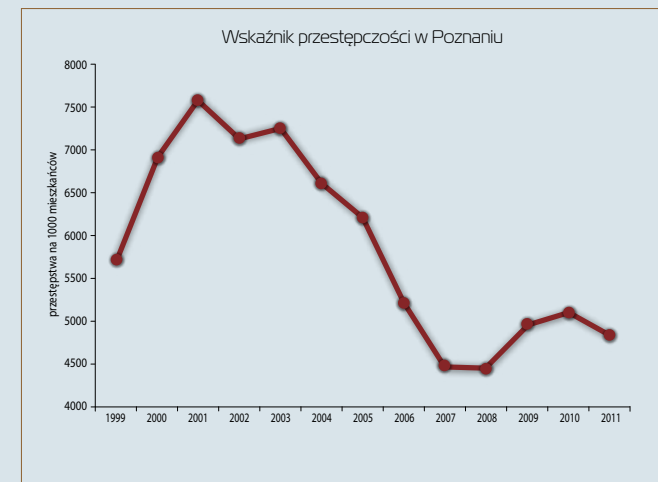
W 2011 r. Poznań przystąpił do międzynarodowego projektu Komisji Europejskiej pn. „Świadomie i sprawiedliwie – gra miejska i kampania na rzecz lokalnych reakcji na Milenijne Cele Rozwoju (MDG)”⁸⁸.

Bezpieczeństwo publiczne

W 2011 r. w Poznaniu zarejestrowano prawie 27 tys. przestępstw, z których 83% stanowiły przestępstwa kryminalne. Dominującym rodzajem przestępstw były kradzieże i przestępstwa narkotykowe. W ciągu roku zwiększyła się liczba uszkodzeń ciała i przestępstw drogowych. Spadek odnotowano natomiast przede wszystkim w przypadku przestępstw najbardziej uciążliwych dla mieszkańców, tj. kradzieży kieszonkowych, kradzieży włamań do samochodów oraz drobnych kradzieży popełnianych w miejscach i obiektach publicznych. Ogólna wykrywalność sprawców wyniosła blisko 56%. Najniższa wykrywalność nadal dotyczyła kradzieży kieszonkowych (ok. 2,4%).

W 2011 r. strażnicy miejscy interweniowali blisko 75,5 tys. razy, najczęściej w przypadkach niewłaściwie zaparkowanych pojazdów oraz zaniedbań porządkowych. Szczególnym nadzorem objęto 58 miejsc określonych mianem „Karty zadania doraźnego”⁸⁹, tereny zakwalifikowane do programu „Bezpieczne przestrzenie”⁹⁰ oraz 50 rejonów szkolnych. Straż Miejska Miasta Poznania koncentruje się przede wszystkim na utrzymaniu porządku publicznego, czystości i estetycznego wyglądu miasta, zapewnieniu bezpieczeństwa dzieciom i młodzieży, zapobieganiu łamaniu przepisów ruchu drogowego, ochronie środowiska, zwalczaniu negatywnych skutków naruszania porządku w mieście oraz prowadzeniu działalności kontrolno-prewencyjnej w szkołach, świetlicach środowiskowych i socjoterapeutycznych. W 2011 r. na terenie Poznania odnotowano 1,9 tys. pożarów i 2,7 tys. miejscowych zagrożeń. Najwięcej pożarów odnotowano w budynkach jednorodzinnych i środkach transportu. Od kilku lat zmniejsza się zagrożenie pożarowe, wzrasta natomiast liczba miejscowych zagrożeń, szczególnie skutków wypadków drogowych spowodowanych niekorzystnymi warunkami atmosferycznymi.

Poprawa bezpieczeństwa mieszkańców jest jednym z priorytetów władz miejskich. W ramach Miejskiego Programu Zapobiegania Przestępczości oraz Ochrony Bezpieczeństwa Obywateli i Porządku Publicznego⁹¹ Miasto Poznań prowadzi działania z zakresu przeciwdziałania demoralizacji i przestępczości nieletnich, profilaktyki i rozwiązywania problemów alkoholowych, przeciwdziałania patologiom



2011. Sytuacja społeczno-gospodarcza

społecznym (alkoholizm, narkomania, przemoc w rodzinie, subkultury młodzieżowe, sekty) i zagrożeniom w komunikacji i ruchu drogowym, a także ochrony przed zagrożeniami nadzwyczajnymi (pożary, powódzie, katastrofy, zagrożenia chemiczne i ekologiczne). W mieście działa system monitoringu wizyjnego, który zwiększa szansę na wykrycie przestępstw i wykroczeń już w momencie ich popełniania. Liczy on 193 kamery (103 obrotowe i 90 stacjonarnych) zlokalizowane w miejscach uznanych za niebezpieczne, głównie na skrzyżowaniach o dużym natężeniu ruchu, wiaduktach, przystankach komunikacji miejskiej oraz wzdłuż ciągów komunikacji pieszej. Analizy policyjne wykazują, że w miejscach objętych monitoringiem spada przestępczość w kategoriach tzw. przestępstw ulicznych. Miasto Poznań dysponuje systemem zarządzania kryzysowego, dzięki któremu w sytuacjach kryzysowych i klęsk

żywiolowych – poprzez Centrum Zarządzania Kryzysowego – koordynuje działania ratownicze i zapewnia odpowiednie zabezpieczenie logistyczne. W styczniu 2012 r. uruchomiono system przekazywania ostrzeżeń o sytuacjach kryzysowych zagrażających zdrowiu i życiu oraz konieczności ewakuacji z określonych rejonów miasta za pomocą SMS.

Planowanie rozwoju miasta

Strategia Rozwoju Miasta Poznania

W 2011 r. kontynuowano prace nad wdrażaniem zapisów „Strategii Rozwoju Miasta Poznania do roku 2030”⁹², oraz opracowaniem kompleksowego systemu jej monitorowania. Jednym z kluczowych elementów tego systemu będzie – rozpoczęty w 2011 r. – wspólny projekt z Miastem Krako-

wem pn. „Monitorowanie jakości usług publicznych jako element zintegrowanego systemu zarządzania jednostkami samorządu terytorialnego” w całości finansowany ze środków zewnętrznych.

W 2011 r. w ramach prowadzonego przez Urząd Marszałkowski Województwa Wielkopolskiego projektu społecznego „Foresight Wielkopolska” przedstawiono trzy⁹³ zintegrowane scenariusze rozwoju Wielkopolski do 2030 r. Kolejnym etapem realizacji projektu będzie implementacja wybranego scenariusza rozwoju mająca rozpocząć się w 2012 r.

W 2012 r. zakończono prace nad założeniami Strategii Rozwoju Polski Zachodniej. Projekt realizowany był od dwóch lat przez samorządy województw dolnośląskiego, lubuskiego, opolskiego, wielkopolskiego i zachodniopomorskiego w ramach inicjatywy „Polska Zachodnia 2020”. W dokumen-



cie określona została wizja makroregionu, zgodnie z którą w 2020 r. Polska Zachodnia jako teren dorzecza Odry ma być regionem otwartym, atrakcyjnym, mobilizującym, kreatywnym i współpracującym. W kwietniu dokument został oficjalnie przekazany Ministerstwu Rozwoju Regionalnego, które przewodniczy dalszym etapom prac.

Miejski Program Rewitalizacji

W 2011 r. rozpoczęto prace nad przygotowaniem trzeciej edycji Miejskiego Programu Rewitalizacji. Umożliwi to potencjalnym beneficjentom, realizującym projekty na obszarach miejskich, w tym poprzemysłowych i powojkowych, korzystanie ze środków inicjatywy Jessica⁹⁴. Rozpoczęto także realizację współfinansowanego ze środków unijnych programu „Rewitalizacja w budowie – tworzymy zręby rewitalizacji w Polsce”, a w 2012 r. zorganizowano poprzedzoną konsultacjami społecznymi publiczną debatę o śródmieściu⁹⁵.

Na obszarach objętych Miejskim Programem Rewitalizacji, tj. na Śródcie, Chwaliszewie i Jeźcach, kontynuowano działania społeczne, edukacyjne i kulturalne mające na celu zwiększenie aktywności oraz poczucia tożsamości społeczności lokalnej. Wśród licznych inicjatyw znalazły się m.in. obchody Europejskiego Dnia Sąsiada na Śródcie i Chwaliszewie, koncerty muzyki dawnej w Kościele pw. św. Małgorzaty na Śródcie, plenerowy koncert „Paderewski na Śródcie”, letnie przechadzki po Śródcie i Chwaliszewie pt. „Kino, kawa i spacer...”, koncerty, warsztaty plastyczne i taneczne, konkursy, festiwale muzyczne i filmowe oraz zorganizowane po raz pierwszy w 2011 r. konkurs fotograficzny „Śródka jest w centrum” i akcja „Zielony Targ” na Jeźcach, Śródcie, Chwaliszewie. Z okazji 780. rocznicy lokacji Śródki na prawie magdeburskim zorganizowano także imprezę „Śródeckie genius loci”. Przeprowadzono również konkursy „Magia mojej dzielnicy” w ramach projektu „(Nie) zapomniane miejsca Poznania” Fundacji SIC!, kolejną edycję akcji „Odmień swoje podwórko” oraz przygotowano wykłady Śródeckiego Uniwersytetu Alternatywnego realizowane przez Stowarzyszenie Wędrowni Architekci w ramach projektu „Punkt! – dla rewitalizacji”.

W 2011 r. Poznań – jako jedyne miasto w Polsce – otrzymał w Dortmundzie wyróżnienie⁹⁶ Fundacji „Lebendige Stadt” („Żyjące Miasto”) za działania realizowane w ramach Miejskiego Programu Rewitalizacji.

Promocja miasta oraz współpraca krajowa i międzynarodowa

Promocja miasta

W 2011 r. kampanią reklamową „Szczęśliwe Marki pod szczęśliwą gwiazdką” rozpoczęto pionierski w skali kraju projekt Konsorcjum Marki Poznań⁹⁷ – platformę trwałej współpracy promocyjnej i marketingowej pomiędzy Miastem Poznań i ważnymi dla wizerunku miasta instytucjami życia gospodarczego, społecznego, kulturalnego i naukowego. W ramach realizacji projektu utworzono portal internetowy, na którym prezentowane są oferty pracy członków Konsorcjum Marki Poznań, oraz uruchomiono pierwszą w Polsce ofertę sprzedaży produktów miejskich za pomocą domeny poznan.allegro.pl. Wspólnie z firmą „Piotr i Paweł” przeprowadzono sprzedaż gry miejskiej „Posnania”, a za pomocą platformy Allegro internetową sprzedaż rogalików świętomarcińskich. Fundując staże w firmach oraz nagrody rzeczowe i finansowe, członkowie Konsorcjum wsparli ponadto konkurs „Poznań przyciąga najlepszych” skierowany do przyszłych studentów spoza Poznania. W 2012 r. podczas wystawy „Kod Miasta” zaprezentowano design poznańskich marek i projektantów – partnerów Konsorcjum.

Miasto przeprowadziło także wiele innych kampanii promocyjnych. Znalazły się wśród nich m.in. „Inspired by Poznań” (promocja poznańskich imprez kulturalnych – Międzynarodowego Festiwalu Filmu i Muzyki „Transatlantyk”, Malta Festival Poznań 2011, Międzynarodowego Festiwalu Filmów Animowanych „Animator”), „Poznań przyciąga najlepszych” (promocja Poznania jako miasta akademickiego), „Poznań za pół ceny” (promocja miasta jako atrakcyjnego miejsca turystyki weekendowej), a także kampanie związane z promocją Poznania jako miasta-gospodarza UEFA EURO 2012™ – „Congrats! Come&Enjoy UEFA EURO 2012™/98” oraz



„Shoot&Win”⁹⁹. W ramach promocji Poznania jako współorganizatora EURO 2012 zorganizowano także imprezę „One year to go” nad Jeziorem Maltańskim, przeprowadzono transmisję losowania grup finałowych mistrzostw na placu Wolności, film promocyjny „Kalejdoskop” wyemitowano w brytyjskich, włoskich, szwedzkich stacjach telewizyjnych, a w stacji Eurosport nadano reklamy o potencjale sportowym i rozrywkowym miasta oraz poznańskim maratonie i imprezie Poznań Porsche Open. Ponadto w lutym 2012 r. w ramach nowego projektu blogosfery „Come&Enjoy” podjęto współpracę z przedstawicielami Hiszpanii, Włoch, Chorwacji, Irlandii, Portugalii, Niemiec i Anglii. Na redagowanej w kilku językach stronie internetowej Miasta Poznania poświęconej rozgrywkom UEFA EURO 2012™ oraz specjalnym blogu zachęcają oni obcokrajowców do przyjazdu do Poznania, opisują życie w mieście, wskazują miejsca warte odwiedzenia oraz informują o mistrzostwach.

W ramach działalności promocyjnej i szeroko pojętej komunikacji Miasto nadal aktywnie wykorzystywało możliwości nowych mediów. Na portalu społecznościowym facebook dynamicznie rozwijał się oficjalny profil Miasta.

Prowadzone przez Miasto działania promocyjne zostały docenione w wielu konkursach i rankingach. Za konsekwencję w budowaniu wizerunku otwartej i nowoczesnej metropolii Miasto Poznań otrzymało tytuł „Superbrands” nadawany przez organizację The Superbrands najsilniejszym markom w Polsce oraz zajęło drugie miejsce w konkursie „Najbardziej Rozpoznawalne Miasto w Polsce” organizowanym przez Fundację Best Place Europejskiego Instytutu Marketingu Miejsc. Wiele międzynarodowych i krajowych nagród zdobył film promocyjny o Poznaniu „Kalejdoskop” nakręcony przez Xawerego Żuławskiego. Przyznano mu nagrodę Silver Screen w kategorii „Filmy turystyczne” na festiwalu filmowym US International Film and Video Festival w Los Angeles, drugie miejsce w kategorii „Turystyka Miast” na festiwalu The Golden Citygate zorganizowanym podczas targów turystycznych ITB w Berlinie oraz w kategorii „Marketing Miejsc” w plebiscycie Klubu Twórców Reklamy. Podczas piątej edycji Festiwalu Promocji Miast i Regionów film „Kalejdoskop” wyróżniono także nagrodą specjalną magazynu „Brief for Poland”, a internetową promocję akcji „POZnań za

pół ceny” – wyróżnieniem Portalu PProto.pl. Nagrodę specjalną magazynu „Brief for Poland” Poznań otrzymał także za spójne realizowanie strategii promocji miasta oraz Konsorcjum Marki Poznań¹⁰⁰. Projekt ten czytelnicy „Głosu Wielkopolskiego” zaliczyli również do wielkopolskich sukcesów 2011 r. Ponadto w marcu 2012 r. film promocyjny „Congrats! Come&Enjoy”, promujący miasto Poznań w kontekście UEFA EURO 2012™, zajął trzecie miejsce w kategorii „Spoty TV” na festiwalu The Golden Citygate w Berlinie.

Aglomeracja poznańska

Od 2007 r. Miasto Poznań współpracuje z gminami powiatu poznańskiego oraz Skokami, Szamotułami i Śremem, a od czerwca 2011 r. także z Obornikami. Celem współpracy

jest zwiększenie integracji obszaru aglomeracji poznańskiej w poszczególnych aspektach funkcjonowania wspólnoty samorządowej. W czerwcu 2011 r. zainaugurowano działalność Stowarzyszenia Metropolia Poznań, którego celem jest wspieranie idei samorządu terytorialnego oraz ochrona wspólnych interesów członków stowarzyszenia, a w szczególności wspieranie ich rozwoju społeczno-gospodarczego. Kontynuowano również działania mające na celu zintegrowanie komunikacji i gospodarki odpadami podejmowane przez związki międzygminne „Gospodarka Odpadami Aglomeracji Poznańskiej” oraz „Transport Aglomeracji Poznańskiej”. Promowano także wspólną ofertę inwestycyjną. Trwały prace nad wdrożeniem dofinansowanego ze środków unijnych projektu Poznańskiej Elektronicznej Karty Aglomeracyjnej¹⁰¹ – narzędzia elektro-



nicznego służącego koordynacji systemu transportowego w aglomeracji poznańskiej oraz wprowadzeniu nowych sposobów obsługi jej mieszkańców. W 2011 r. zakończono trwające ponad rok prace nad opracowaniem strategii rozwoju aglomeracji poznańskiej „Metropolia Poznań 2020. Strategia Rozwoju Aglomeracji Poznańskiej”¹⁰². Inicjatywę tę zrealizowano w ramach projektu „Funkcjonowanie i rozwój aglomeracji poznańskiej” zleconego przez Radę Aglomeracji Poznańskiej międzyuczelnianemu Centrum Badań Metropolitalnych. Opublikowano także „Studium Uwarunkowań Rozwoju Przestrzennego Aglomeracji Poznańskiej”¹⁰³, które zawiera kompleksową diagnozę stanu zagospodarowania i uwarunkowań rozwoju przestrzennego aglomeracji poznańskiej. W 2011 r. zorganizowano IV Forum Gospodarcze Aglomeracji Poznańskiej¹⁰⁴ pod hasłem „Inwestuj w to, co najlepsze”. Spotkanie było poświęcone kwestii przyszłości inwestycji planowanych na terenie aglomeracji poznańskiej.

W 2011 r. Miasto Poznań i powiat poznański otrzymały nagrodę „Acanthus Ureus” za najlepsze odzwierciedlenie strategii marketingowej w ekspozycji targowej.

Współpraca międzynarodowa Miasta Poznania

Miasto Poznań jest członkiem 9 organizacji i platform współpracy międzynarodowej, takich jak: EUROCITIES, Europejska Sieć Wiedzy o Miastach (European Urban Knowledge Network), Burmistrzowie dla Pokoju (Mayors for Peace), Fundacja Poznań–Ille-et-Vilaine (Poznań – Ille-et-Vilaine Foundation), Klub Strasburski (Le Club de Strasbourg), Partnerstwo Odra (Oder Partnerschaft), Światowa Organizacja Zdrowia – Sieć Zdrowych Miast (WHO Healthy Cities Network) – V Faza (V Phase), Marketing Miast Europejskich (European Cities Marketing), Międzynarodowe Stowarzyszenie Kongresów i Zjazdów (International Congress and Convention Association). Przez Związek Miast Polskich oraz Unię Metropolii Polskich Poznań jest także reprezentowany w Radzie Gmin i Regionów Europy (The Council of European Municipalities and Regions), Kongresie Władz Lokalnych i Regionalnych Europy (The Congress of Local and Regional Authorities of Europe)

oraz Komitecie Regionów (Committee of the Regions). Od 2010 r. Miasto Poznań pełni funkcję przewodniczącego Forum Rozwoju Gospodarczego EUROCITIES.

W 2011 r. Miasto Poznań kontynuowało współpracę z regionem Nottinghamshire (Wielka Brytania) oraz 13 miastami partnerskimi, takimi jak: Assen (Holandia), Brno (Czechy), Charków (Ukraina), Győr (Węgry), Hanower (Niemcy), Jyväskylä (Finlandia), Kutaisi (Gruzja), Nablus (Palestyna), Pozuelo de Alarcón (Hiszpania), Ra’anana (Izrael), Rennes (Francja), Shenzhen (Chiny), Toledo (USA). Prowadziło również współpracę z obecnymi w Poznaniu przedstawicielami placówek konsularnych oraz przyjęło wizyty ambasadorów Danii, Chorwacji, Ukrainy, Islamskiej Republiki Iranu, Luksemburga, Peru, Niemiec.

Finansowanie rozwoju miasta


Finanse Miasta Poznania¹⁰⁵

Polityka finansowa Miasta Poznania jest realizowana na podstawie Wieloletniej Prognozy Finansowej oraz budżetu, uchwalanego corocznie przez Radę Miasta Poznania.

W 2011 r. dochody Miasta wyniosły ponad 2,47 mld zł. Najwyższy udział miały w nich wpływy z podatków od osób fizycznych i prawnych (33,1%), subwencje i dotacje z budżetu państwa (27,3%) oraz podatki i opłaty lokalne (20%). Wydatki budżetu Miasta wyniosły ponad 3,06 mld zł. Większość wydatków budżetowych (69%) przeznaczono na działalność bieżącą. Wydatki inwestycyjne wyniosły 945,4 mln zł.

W 2011 r. wynik budżetu Miasta był ujemny. Zwiększający się corocznie zakres rzeczowy zadań Miasta oraz angażowanie środków własnych w realizację przedsięwzięć z udziałem funduszy unijnych powodują konieczność pozyskiwania zewnętrznych źródeł finansowania w postaci kredytów, obligacji i pożyczek. W 2011 r. Miasto zaciągnęło kredyty i pożyczki oraz wyemitowało obligacje na łączną kwotę 778,35 mln zł. W związku z tym na koniec 2011 r. zadłużenie Miasta wyniosło 1,78 mld zł.

Miasto Poznań ma jedną z najwyższych w kraju (po Warszawie) ocenę wiarygodności kredytowej nadaną przez



międzynarodową agencję ratingową Moody's Investors Service. W 2011 r. agencja potwierdziła po raz kolejny ocenę wiarygodności kredytowej Miasta Poznania na poziomie A3 z prognozą stabilną. Ocena ta oznacza, że Miasto ma bardzo wysoką zdolność do wywiązywania się z zaciągniętych zobowiązań finansowych, a jego wiarygodność finansowa nie zmieni się w najbliższym czasie. Agencja Moody's Investors Service pozytywnie oceniła dobre wyniki finansowe budżetu Miasta, bezpieczny poziom zadłużenia, silną i zróżnicowaną gospodarkę oraz zaangażowanie w ograniczanie wzrostu wydatków bieżących. Podkreśliła także zwiększającą się atrakcyjność Poznania, uzyskiwaną przez większą elastyczność przy finansowaniu inwestycji rozwojowych.

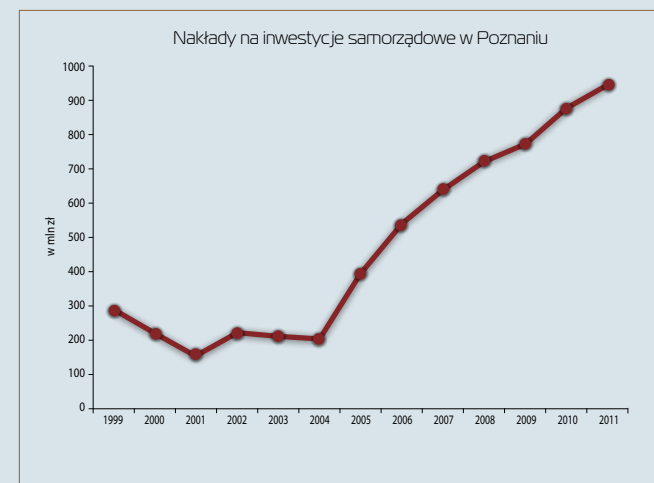
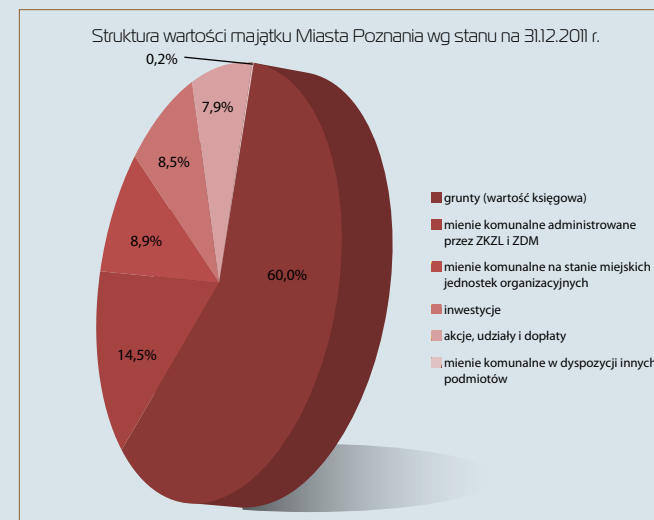
Majątek Miasta Poznania

Według stanu na 31 grudnia 2011 r. wartość mienia komunalnego Miasta Poznania po umorzeniu wynosiła ogółem 17,3 mld zł, czyli ponad 31 tys. zł na mieszkańca. Głównym składnikiem majątku miejskiego były grunty (60%), których wartość księgową wynosiła 10,4 mld zł. Mienie komunalne Miasta Poznania stanowiły ponadto budynki i lokale komunalne, drogi administrowane przez Zarząd Dróg Miejskich, inwestycje, akcje i udziały w spółkach prawa handlowego. W 2011 r. Miasto Poznań było udziałowcem w 21 spółkach prawa handlowego¹⁰⁶, w tym w 8 jednoosobowych spółkach miejskich. W 2011 r. wartość nominalna akcji i udziałów Miasta w spółkach i spółdzielniach wynosiła 1,36 mld zł, co stanowiło blisko 8% jego majątku. Z tytułu posiadanych akcji i udziałów Miasto otrzymało w 2011 r. dywidendę w kwocie 8,23 mln zł. W ramach prowadzonego nadzoru właścicielskiego Miasto podpisało porozumienie z Wielkopolską Gildią Rolno-Ogrodniczą SA w zakresie wspólnego zbycia wszystkich udziałów WRH MRS Sp. z o.o.; zawarło porozumienie dotyczące realizacji umowy prywatyzacyjnej PEC SA w zakresie Gwarantowanych Inwestycji Rozwojowych i wyraziło zgodę na zmianę umowy prywatyzacyjnej PEC SA w celu uregulowania kwestii dotyczących etapowego rozliczania realizacji zobowiązań w zakresie poszczególnych grup inwestycyjnych przez wprowadzenie rocznych

okresów sprawozdawczych; podwyższyło kapitał w Porcie Lotniczym Poznań-Ławica Sp. z o.o.; rozpoczęło proces prywatyzacji Miejskiego Przedsiębiorstwa Gospodarki Mieszkaniowej SA. W związku z zamiarem przeprowadzenia przez Ministerstwo Skarbu Państwa prywatyzacji Międzynarodowych Targów Poznańskich Sp. z o.o. prowadzone są działania mające na celu nieodpłatne pozyskanie przez Miasto Poznań i Województwo Wielkopolskie udziałów Skarbu Państwa.

Środki unijne

Duży wpływ na rozwój Poznania ma możliwość korzystania z funduszy unijnych. Z okresu programowania 2007–2013 Miasto Poznań uzyskało ponad 2 mld zł pomocy unijnej¹⁰⁷. Najwięcej środków, tj. 73,6%, pochodziło z Programu Operacyjnego Infrastruktura i Środowisko. Z Wielkopolskiego Regionalnego Programu Operacyjnego na lata 2007–2013 pochodziło – 19,7%, z Programu Operacyjnego Innowacyjna Gospodarka – 3,7%, a z Programu Operacyjnego Kapitał Ludzki 3% uzyskanego dofinansowania. Najwięcej środków przeznaczono na rozbudowę infrastruktury transportowej i kanalizacyjnej oraz realizację projektów rewitalizacyjnych. Dzięki pomocy unijnej wdrożono projekty z zakresu doradztwa zawodowego, wspierania przedsiębiorczości, rynku pracy, rozwoju zasobów ludzkich, pomocy stypendialnej oraz wsparcia dla osób niepełnosprawnych. Środki unijne przeznaczono również na realizację programów naukowo-badawczych oraz rozbudowę bazy dydaktycznej. W perspektywie finansowej na lata 2007–2013 Miasto Poznań aplikowało przede wszystkim o dotacje na działania związane z rozwojem i rozbudową infrastruktury technicznej, a najważniejsze zadania związane były z przygotowaniem do Mistrzostw Europy w Piłce Nożnej UEFA EURO 2012™. Ze środków unijnych korzystali także poznańscy przedsiębiorcy, szpitale, placówki kulturalne, szkoły wyższe i ośrodki naukowo-badawcze. Dzięki dotacjom powiększyła się baza dydaktyczna i wyposażenie laboratoriów uczelni wyższych oraz ośrodków naukowo-badawczych. Realizowano samodzielne i wspólne innowacyjne projekty naukowo-badawcze oraz prowadzono wymianę studentów. Mieszkańcy Pozna-



nia mogli ponadto korzystać z bogatej oferty programów szkoleniowych, doradczych i pomocowych, m.in. z realizowanych przez urzędy pracy programów mających na celu przeciwdziałanie bezrobociu. Z pomocy unijnej korzystali także rolnicy z terenu Poznania. Otrzymywali oni dotacje unijne na realizację działań określonych w Planie Rozwoju Obszarów Wiejskich (PROW) wdrażanym przez Agencję Restrukturyzacji i Modernizacji Rolnictwa (m.in. zakupy interwencyjne, płatności bezpośrednie, subsydia eksportowe).

Zarządzanie miastem i obsługa mieszkańców

Zarządzanie miastem

Miasto Poznań, jako administracyjne centrum województwa wielkopolskiego, jest siedzibą Wojewody Wielkopolskiego i Marszałka Województwa Wielkopolskiego. W Poznaniu, mającym jednocześnie status gminy i powiatu grodzkiego, oprócz władz Miasta Poznania, urzędują także władze powiatu poznańskiego ziemskiego. Swoją siedzibę mają tu również Związek Miast Polskich oraz Stowarzyszenie Gmin i Powiatów Wielkopolski.

Rada Miasta Poznania jest organem stanowiącym i kontrolnym wybieranym na czteroletnią kadencję. Obecnie urzędujących radnych wybrano w 2010 r. Radę Miasta Poznania tworzy 37 osób: Przemysław Alexandrowicz, Andrzej Bielerzewski, Jan Chudobiecki, Lidia Dudziak, Karolina Fabiś, Joanna Frankiewicz, Przemysław Foligowski, Grzegorz Ganowicz, Ryszard Franciszek Grobelny, Michał Grześ, Krzysztof Grzybowski¹⁰⁸, Jakub Jędrzejewski, Adrian Kaczmarek, Katarzyna Kretkowska, Wojciech Kręglewski, Dominika Król, Juliusz Kubel, Tomasz Lewandowski, Tomasz Lipiński¹⁰⁹, Przemysław Markowski, Łukasz Mikuła, Norbert Napieraj, Maria Nowicka, Adam Pawlik, Maciej Przybylak, Krzysztof Skrzypinski, Sławomir Smół, Urszula Stecka, Marek Sternalski, Antoni Szczuciński, Szymon Szykowski vel Sęk, Hubert Świątkowski, Michał Tomczak, Beata Urbańska, Mariusz Wiśniewski, Wojciech Wośkowiak, Bartosz Zawieja. Funkcję Przewodniczącego Rady Miasta Poznania sprawuje Grzegorz Ganowicz, a funkcje wiceprzewodniczących – Michał Grześ, Katarzyna Kretkowska i Hubert Świątkowski. Radni

pracują w ramach 12 komisji stałych: Komisji Bezpieczeństwa i Porządku Publicznego, Komisji Budżetu, Nadzoru Właścicielskiego, Rozwoju Gospodarczego i Promocji Miasta, Komisji Gospodarki Komunalnej i Polityki Mieszkaniowej, Komisji Kultury Fizycznej i Turystyki, Komisji Kultury i Nauki, Komisji Ochrony Środowiska, Komisji Oświaty i Wychowania, Komisji Polityki Przestrzennej, Komisji Rewitalizacji, Komisji Rewizyjnej, Komisji Samorządowej, Komisji Rodziny, Polityki Społecznej i Zdrowia. W 2011 r. zwołano 19 sesji Rady Miasta Poznania oraz 233 posiedzenia komisji. Radni podjęli 292 uchwały. Urząd Prezydenta Miasta Poznania pełni Ryszard Grobelny, a funkcje Zastępców Prezydenta Miasta Poznania sprawują: Tomasz Kayser, Mirosław Kruszyński, Jerzy Stępień oraz Dariusz Jaworski¹¹⁰. Stanowisko Skarbnika Miasta Poznania piastuje Barbara Sajnaj, a Sekretarza Miasta Poznania Stanisław Tamm.

Na koniec 2011 r. obsługę administracyjną obywateli prowadziły 33 wydziały i równorzędne jednostki organizacyjne Urzędu Miasta Poznania. Na prawach oddziałów w strukturze urzędu funkcjonowały także: Biuro Miejskiego Rzecznika Konsumentów, Miejski Zespół ds. Orzekania o Niepełnosprawności oraz Poradnia Zakładowa. Na koniec 2011 r. w Urzędzie Miasta Poznania zatrudnionych było 1,6 tys. pracowników, z których ponad 79% posiadało wykształcenie wyższe. W 2011 r. część zadań publicznych Miasta realizowało 359 miejskich jednostek organizacyjnych. W porównaniu z 2010 r. ich liczba wzrosła o 1,7%.

W 2011 r. wydziały Urzędu Miasta Poznania wydały 392,2 tys., a miejskie jednostki organizacyjne blisko 136 tys. decyzji administracyjnych. Najwięcej decyzji spośród wszystkich wydziałów wydał Wydział Komunikacji (194,1 tys.), a spośród jednostek miejskich – Miejski Ośrodek Pomocy Rodzinie (70,1 tys.). W porównaniu z 2010 r. łączna liczba decyzji wydanych przez wydziały Urzędu Miasta Poznania zwiększyła się o 21,9%, a miejskie jednostki organizacyjne o 1,2%.

Od 2011 r. w Poznaniu działają 42 jednostki pomocnicze – osiedla obejmujące obszar całego miasta. Pierwsze wybory do nowych rad osiedli odbyły się 20 marca 2011 r. Mieszkańcy wybrali wówczas 678 radnych osiedlowych.

Miasto Poznań wspiera inicjatywy mieszkańców, którzy prowadzą lokalne inwestycje. W 2011 r. realizowano 32 takie



inwestycje, przede wszystkim wodociągowo-kanalizacyjne i drogowe, głównie na nowych osiedlach jednorodzinnych. Miasto Poznań prowadzi bezpośrednio konsultacje społeczne z mieszkańcami. Przybierają one formę: Platformy Konsultacji Społecznych (interaktywne forum wymiany poglądów na temat inicjatyw oraz projektów dokumentów i polityk miejskich), sondaży deliberatywnych, czatów internetowych Prezydenta, rozstrzygnięć obywatelskich, comiesięcznych spotkań Prezydenta z mieszkańcami jednostek pomocniczych, konsultacji dotyczących m.in. planowania przestrzennego, inwestycji drogowych, programu opieki nad dziećmi do 3 lat. Przy wydziałach zajmujących się kulturą, sprawami społecznymi, oświatą i środowiskiem powstały komisje dialogu obywatelskiego zrzeszające organizacje pozarządowe. Do ich zadań należą m.in. współpraca z Miastem w celu zwiększenia efektywności działań kierowanych do poznaniaków, opiniowanie dokumentów i projektów aktów prawnych wydawanych przez Miasto oraz określanie potrzeb społecznych i sposobów ich zaspokajania.

W 2011 r. Miasto Poznań uzyskało tytuły „Najlepiej Zarządzane Miasto” w konkursie organizowanym przez Centrum im. Adama Smitha oraz „Miasto Szans – Miasto Zrównoważonego Rozwoju 2010” w konkursie firmy PwC i tygodnika „Newsweek”. Za szczególną dbałość o najwyższą jakość oferowanych usług zdobyło nagrodę „Złote Godło” w konkursie „Najwyższa Jakość Quality International 2011” zorganizowanym przez redakcję „Forum Biznesu” pod patronatem Ministerstwa Rozwoju Regionalnego, Klubu Polskiego Forum ISO9000 i Polskiej Agencji Rozwoju Przedsiębiorczości. W 2012 r. Miasto Poznań zajęło drugie miejsce w kategorii „Samorządowy Menedżer Roku” w rankingu „Filary Polskiej Gospodarki 2011” przygotowanym przez „Puls Biznesu” oraz agencję TNS Pentor. Od 6 lat Miasto Poznań zwycięża także w oceniającym rozwój jednostek samorządowych rankingu samorządów dziennika „Rzeczpospolita”.

Nowe usługi dla mieszkańców

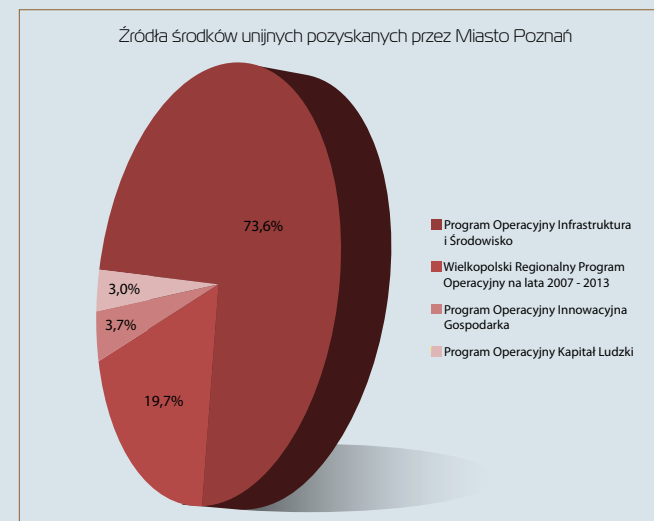
Dążąc do usprawnienia zarządzania miastem, władze Poznania podejmowały różnicowane działania z zakresu poprawy obsługi mieszkańców, rozbudowy

e-administracji, udzielania pomocy w załatwianiu indywidualnych spraw obywateli, podnoszenia kwalifikacji zawodowych pracowników oraz poprawy warunków pracy i utrzymania skutecznego systemu zarządzania w Urzędzie Miasta Poznania.

W celu poprawy warunków obsługi klientów w budynku Wagi Miejskiej zamontowano platformę schodową z torem prostym dla osób niepełnosprawnych, a w budynku przy ul. Gronowej utworzono pomieszczenie dla matek z dziećmi oraz zwiększono liczbę stanowisk obsługi klienta i dostosowano je do potrzeb osób niepełnosprawnych. We wszystkich obiektach Urzędu Miasta Poznania kontynuowano wprowadzanie oznakowania w postaci aluminiowych tabliczek imiennych, a w budynkach przy ulicach Gronowej i Libelta zmodernizowano systemy ostrzegania przeciwpożarowego. Aby ułatwić mieszkańcom Poznania korzystanie ze zintegrowanej komunikacji zbiorowej Zarząd Transportu Miejskiego rozpoczął wydawanie nowego nośnika elektronicznych biletów okresowych – Poznańskiej Elektronicznej Karty Aglomeracyjnej.

Aby usprawnić obsługę mieszkańców Miasto konsekwentnie rozszerzało także formy bezpośredniego kontaktu z klientami (e-mail, SMS, formularze interaktywne, internetowe systemy zgłaszania skarg i interwencji) oraz zakres spraw realizowanych za pośrednictwem Biura Informacji Teleinformatycznej odgrywającego rolę miejskiego call center¹¹. W 2011 r. w zakres usług świadczonych przez biuro włączono udzielanie informacji o działalności Miejskiego Ośrodka Pomocy Rodzinie oraz o zawartości Centralnej Ewidencji i Informacji Działalności Gospodarczej. W 2012 r. uruchomiono testową wersję Systemu Komunikacji Niewerbalnej dla osób z wadami słuchu. System ten umożliwia interaktywne przekazywanie zapytań niesłyszących lub niedosłyszących klientów urzędu do tłumaczy języka migowego.

W ramach prowadzonej e-administracji zapewniano bezpośredni dostęp do zasobów informacyjnych i bibliotecznych Urzędu Miasta Poznania, dokumentów związanych z obsługą obywateli, uchwał oraz transmisji on-line obrad Rady Miasta Poznania, zarządzeń Prezydenta Miasta Poznania, dokumentów źródłowych (programów, strategii).





Rozszerzano zakresy e-usług¹¹² oraz informacji publikowanych na cyfrowej mapie Poznania. Portal miejski rozbudowano o kolejne portale i strony informacyjne, m.in. portal www.kulturapoznan.pl, wersję on-line „Biuletynu Miejskiego”, internetowy sklep Wydawnictwa Miejskiego „Poznań”. U uruchomiono także specjalną wersję portalu miejskiego dla osób mających kłopoty ze wzrokiem oraz wdrożono systemy „przyjaznych adresów URL”, ułatwiających wyszukiwanie treści pochodzących z serwisu miejskiego w ogólnodostępnych wyszukiwarkach, oraz fotokodów, umożliwiających dostęp do zawartości portalu posiadaczom urządzeń mobilnych wyposażonych w aplikacje do pobierania i odczytywania kodowanych w ten sposób treści. Zmieniono szatę graficzną oraz drogi dostępu do treści Biuletynu Informacji Publicznej, który w pełni zintegrowano z oficjalnym cyfrowym planem miasta. W 2011 r. udostępniono również technologię umożliwiającą automatyczne pobieranie treści portalu i integrowanie ich z zewnętrznymi serwisami internetowymi (API portalu poznan.pl)¹¹³ oraz przygotowano usługę typu „fix my street” umożliwiającą użytkownikom urządzeń mobilnych zgłaszanie interwencji służbom miejskim. Kontynuowano także prace nad Zintegrowanym Systemem Informatycznym Wspomagającym Zarządzanie Miastem. Na początku 2012 r. w serwisie „Pozarządowy Poznań” (www.poznan.pl/organizacje) uruchomiono usługę generatora ofert realizacji zadań publicznych. Aplikacja ta może być wykorzystywana podczas składania ofert na realizację zadań publicznych zleczanych przez Miasto organizacjom pozarządowym¹¹⁴. Ponadto w 2012 r. mobilną wersję oficjalnego portalu miejskiego (m.poznan.pl) wzbogacono o specjalny serwis informacyjny poświęcony mistrzostwom UEFA EURO 2012™. Dzięki temu redagowany w 6 językach portal stał się dostępny dla posiadaczy urządzeń mobilnych.

Prowadzony przez Miasto Poznań Miejski Informator Multimedialny został nagrodzony w konkursie na najlepszą stronę miejską zorganizowanym przez czeskie stowarzyszenie Złoty Erb (Złota @) współpracujące z Komisją Europejską oraz europejskimi stowarzyszeniami na rzecz budowy społeczeństwa informacyjnego. Poznań otrzymał

nagrodę „Euro Crest Awa@ rd the best website 2011” za wdrożone e-usługi i nowatorskie rozwiązania dla mieszkańców. W 2011 r. Miasto Poznań otrzymało także wyróżnienie „Wielkopolska Moc Internetu” za wspieranie budowy społeczeństwa informacyjnego w województwie wielkopolskim, a zwłaszcza zwiększanie dostępu do usług szerokopasmowych.

Współpraca z organizacjami pozarządowymi¹¹⁵

W 2011 r. w Poznaniu zarejestrowanych było ponad 2,8 tys. organizacji pozarządowych. Miasto współpracuje z nimi na podstawie przyjętych przez Radę Miasta Poznania Karty Współpracy Miasta Poznania z Organizacjami Pozarządowymi¹¹⁶ oraz Rocznej Programu Współpracy Miasta Poznania z Organizacjami Pozarządowymi. Najwięcej środków przekazanych przez Miasto organizacjom pozarządowym wydatkowano w 2011 r. na zadania z zakresu pomocy społecznej (54%), upowszechniania kultury fizycznej i sportu (17,4%), kultury, sztuki, ochrony dóbr kultury i tradycji (12,6%), przeciwdziałania uzależnieniom i patologiom społecznym (7,4%), działań na rzecz osób niepełnosprawnych (4%), ochrony i promocji zdrowia (1,6%) oraz działań na rzecz osób w wieku emerytalnym (1,4%). Pozostałymi wspieranymi obszarami działalności podmiotów pożytku publicznego były: nauka, szkolnictwo wyższe, edukacja, oświata i wychowanie; działalność wspomagająca rozwój wspólnot i społeczności lokalnych; turystyka i krajoznawstwo; ekologia i ochrona zwierząt oraz ochrona dziedzictwa przyrodniczego; działalność wspomagająca rozwój gospodarczy; działalność na rzecz integracji europejskiej oraz rozwijania kontaktów i współpracy między społecznościami; promocja i organizacja wolontariatu. Pozafinansowe formy współpracy z organizacjami pozarządowymi dotyczyły przede wszystkim sfer informacyjnej, organizacyjnej oraz szkoleniowej.

¹ W założeniach projekt ma określić rolę rzeki w Poznaniu, wskazać najlepsze dla mieszkańców kierunki jej kształtowania oraz poprawić zagospodarowanie przestrzenne miasta przez ułatwienie planowania inwestycji i zwiększenie atrakcyjności terenów nadrzecznych. Ma przyczynić się także do ulepszenia ochrony przeciwpowodziowej Poznania, a w dalszej perspektywie zintegrować wszystkie planowane inwestycje nadrzeczne. W grudniu 2011 r. rząd Królestwa Niderlandów przyznał dotację na opracowanie strategii rozwoju rzeki. Ukończenie dokumentu zaplanowano na przełomie lipca i sierpnia 2012 r. Przy realizacji projektu Miasto współpracuje z firmami KuiperCompagnons, DHV i SwedeCenter Sp. z o.o.

² Gleby na większości tych terenów mają IV–VI klasę bonitacyjną. Łącznie użytki rolne oraz tereny leśne i zielone stanowią 48% powierzchni całego miasta.

³ Dane za 2011 r. będą dostępne w drugim półroczu 2012 r.

⁴ Wyjątkiem były dzieci w wieku do 6 lat, których liczebność powiększała się na skutek notowanego w ostatnich kilku latach wzrostu liczby urodzeń. Wzrost liczby dzieci jest rezultatem wchodzenia w okres najwyższej rozrodzności roczników wyżu demograficznego z przełomu lat 70. i 80.

⁵ Duży odsetek mieszkańców dojeżdżających do Poznania dotyczy także gmin: Dopiewo, Kleszczewo, Komorniki, Mosina.

⁶ Projekt realizowany był przez miasta partnerskie: Belfast – lider, Sofia, Wiedeń, Dublin, Bilbao, Dusseldorf, Poznań, Nitra, Madryt.

⁷ Po okresie wzrostu w latach 2010–2021.

⁸ 31 grudnia 2010 r. nastąpiło oficjalne zakończenie realizacji unijnego projektu „ICT Wielkopolska”. Efektem projektu są raporty, w których opisano potencjał i możliwości rozwoju branży ICT w Wielkopolsce, aktualne i planowane badania nad technologiami ICT na uczelniach i w placówkach naukowych, możliwości praktycznej współpracy nauki i biznesu w branży ICT oraz szanse i kierunki rozwoju Wielkopolskiego Klastra Teleinformatycznego. Projekt umożliwił powstanie skutecznej platformy integracji wielkopolskiego sektora ICT w ramach wspólnych projektów badawczych oraz promocję polskich i europejskich rozwiązań ICT.

⁹ Kompleks nr 4 o powierzchni 12,9 ha obejmuje grunty będące własnością Skarbu Państwa w użytkowaniu wieczystym Exide Technologies SA Poznań i objęty jest statusem SSE. Na terenie tym planowane jest globalne rozszerzenie wolumenu produkcji akumulatora samochodowego innowacyjnego typu, a także wdrożenie poprawy procesów technologicznych w zakresie produkcji tradycyjnych akumulatorów. Projekt realizowany jest przez 4 partnerów: Politechnikę Poznańską (lider partnerstwa), Miasto Poznań i Województwo Wielkopolskie (liderzy krajowi) oraz Central Ostrobothnia University of Applied Science.

¹⁰ „Kamerton Innowacyjności” – ranking najbardziej innowacyjnych firm w Polsce opublikowany przez dziennik „Rzeczpospolita”.

¹¹ Celem akceleratora, utworzonego przez Ministerstwo Środowiska, jest stworzenie marki GreenEvo, która ma gwarantować wysoką jakość zielonych technologii z Polski. Pod marką GreenEvo akcelerator promuje na świecie najlepsze polskie technologie w dziedzinie ochrony środowiska.

¹² W rankingu tym porównywane są najszybciej rozwijające się firmy technologicznie innowacyjne z 24 krajów w Europie, na Bliskim Wschodzie i w Afryce.

¹³ Za projekt „Niskoemisyjny, energooszczędny autobus miejski z szeregowym napędem hybrydowym”.

¹⁴ Za projekt „Internetowykantor.pl – platforma wymiany walut online”.

¹⁵ Sektory kreatywne wg wyników badań zrealizowanych w ramach unijnego projektu ACRE (Accommodating Creative Knowledge – Competitiveness of European Metropolitan Regions within the enlarged Union) przywołanych w opracowaniu „Sektor kreatywny w poznańskiej gospodarce” T. Strykiewicz, M. Męczyński, K. Stachowiak.

¹⁶ Concordia Design pełni funkcję inkubatora młodych firm z branż kreatywnych – CoOffice oraz ośrodka szkoleniowo-doradczego. Celem jej działalności jest rozwój i podniesienie konkurencyjności wielkopolskich przedsiębiorstw sektora kreatywnego, reprezentowanego głównie przez mikro i małe przedsiębiorstwa oraz przedstawicieli tzw. wolnych zawodów. Projekt, realizowany przez spółkę Pro Design, przy wsparciu Urzędu Marszałkowskiego Województwa Wielkopolskiego, uzyskał dofinansowanie ze środków unijnych.

¹⁷ School of Form to prywatna szkoła projektowania z nowatorską koncepcją nauczania polegającą na połączeniu edukacji projektowej z humanistyczną. Powstała we współpracy z Lidewij Edelkoort, wieloletnią szefową Design Academy w Eindhoven i jedną z najlepszych na świecie trend forecasterów (osób kreujących trendy). Lidewij Edelkoort jest dyrektorką kreatywną School of Form.

¹⁸ Ekspozycja zostanie zaprezentowana także w Hauptbahnhof podczas DMY Berlin 2012, Design September Brussel w Brukseli, Łódź Design Festiwal, obchodów 8. urodzin Śląskiego Zamku Sztuki i Przedsiębiorczości w Cieszynie oraz „arena DESIGN” 2013 w Poznaniu.

¹⁹ Celem PPTP jest sprzyjanie efektywnemu transferowi innowacji i technologii do gospodarki przez budowanie więzi kooperacyjnych (klastrów) pomiędzy firmami-lokatorami parku a sektorem naukowo-badawczym, działającymi parkami naukowymi i centrami zaawansowanych technologii. Przedsięwzięcie jest realizowane przy wsparciu środków unijnych. W lipcu 2011 r. została podpisana umowa na finansowanie kolejnego

etapu budowy PPTP – Segmentu B w ramach Inicjatywy Jessica. Beneficjentem środków unijnych jest zarządzająca jednostką spółka z udziałem Miasta – Wielkopolskie Centrum Wspierania Inwestycji Sp. z o.o.

²⁰ W strukturze parku działalność prowadzą m.in.: Centrum Wspierania Innowacji, Centrum Zaawansowanych Technologii Chemicznych, Centrum Badań Akustycznych, Centrum Zastosowań Informatyki, Poznańskie Laboratorium Radiowęglowe, Laboratorium Izotopowe, Centrum Analityki i Diagnostyki Medycznej, Laboratorium Technologii Mowy i Języka oraz Centrum Archeologiczne.

²¹ Oprócz nowoczesnej infrastruktury, przedsiębiorstwa-lokatorzy będą miały dostęp do pakietu usług okołobiznesowych wspierających ich rozwój. Nowo powstałym firmom park oferuje działania inkubacyjne, ułatwiające przetrwanie wstępnej fazy funkcjonowania i dalszy rozwój.

²² Akademicki Inkubator Przedsiębiorczości przy Uniwersytecie Ekonomicznym, Akademicki Inkubator Przedsiębiorczości przy Wyższej Szkole Komunikacji i Zarządzania, Poznański Akademicki Inkubator Przedsiębiorczości oraz Preinkubator Akademicki UAM.

²³ Centrum Innowacji, Rozwoju i Transferu Technologii Politechniki Poznańskiej, Centrum Transferu Technologii, Innowacji i Informatyzacji, Centrum Wspierania Innowacji, Fundacja Przedsiębiorczości Akademickiej, Fundacja UAM, Ośrodek Innowacji NOT, Stowarzyszenie na rzecz Innowacyjności i Transferu Technologii „Horyzonty”, Uczelniane Centrum Innowacji i Transferu Technologii UAM, Wielkopolski Instytut Jakości, Wielkopolski Klub Techniki i Racjonalizacji.

²⁴ Multidyscyplinarny ośrodek badawczy w zakresie nowoczesnych technologii materiałów, biomateriałów i nanomateriałów oparty na najnowszych osiągnięciach chemii, technologii chemicznej, fizyki, biologii, medycyny, biotechnologii oraz nauk rolniczych.

²⁵ Projekt zapewnia wsparcie doradcze w opracowaniu innowacyjnych pomysłów, pomoc we wprowadzeniu ich na rynek oraz wejście kapitałowe w najlepiej rokujące firmy.

²⁶ Klaster będzie prowadził badania nad możliwościami przetwarzania odpadów, także szkodliwych, oraz możliwością produkcji paliw na ich bazie.

²⁷ Projekt zapewnia promocję wśród naukowców możliwości współpracy z przedsiębiorcami i prowadzenia działalności gospodarczej w oparciu o wyniki prac badawczych.

²⁸ W ramach projektu „Akcelerator Wiedzy Technicznej” realizowane są obecnie trzy projekty: „Wielkopolski system monitorowania i prognozowania”, „Partnerski związek nauki i postępu” oraz „Zintegrowany system dostępu do informacji w przestrzeni miejskiej”.

²⁹ Poznański Fundusz Poręczeń Kredytowych, który udziela poręczeń na zabezpieczenie kredytów bankowych małym i średnim przedsiębiorcom, na koniec 2011 r. miał 508 aktywnych poręczeń na kwotę blisko 53,4 mln zł.

³⁰ Podczas Poznańskich Dni Przedsiębiorczości odbyło się 30 seminariów, mityngów i warsztatów, a łączna liczba uczestników przekroczyła 4 tys. osób

³¹ Liderem projektu jest Politechnika Poznańska.

³² W ramach tego zakończonego w 2011 r. projektu pomoc doradczo-szkoleniową, wsparcie pomostowe i dotację inwestycyjną uzyskały 22 firmy założone przez osoby o specjalnym statusie na rynku pracy (długotrwale bezrobotni, niepełnosprawni, matki powracające do pracy po urodzeniu dziecka).

³³ Projekt jest wspólnym przedsięwzięciem InQbatora Poznańskiego Parku Naukowo-Technologicznego Fundacji UAM oraz Miasta Poznania.

³⁴ WPI to portal internetowy zawierający bazę ofert wielkopolskich ośrodków naukowo-badawczych adresowanych do przedsiębiorców oraz bazę zapotrzebowań na usługi ze strony tych jednostek.

³⁵ Dane za 11 miesięcy 2011 r.

³⁶ W każdej z tych kategorii Poznań należy do najlepszej dziesiątki miast.

³⁷ Koncentrować się będzie ono na tworzeniu dobrego klimatu i warunków do podejmowania działalności i wzrostu aktywności mikro i małych przedsiębiorstw na rynku międzynarodowym oraz dalszego rozwoju eksportu przez przedsiębiorstwa średniej wielkości. Z usług COIE mogą korzystać także duże przedsiębiorstwa.

³⁸ W lutym 2012 r. Banco Santander, główny udziałowiec Banku Zachodniego WBK (BZWBK), oraz belgijski KBC Bank, główny udziałowiec Kredyt Banku (KB), zawarły porozumienie w sprawie rozpoczęcia prac nad połączeniem BZWBK oraz KB w jedną instytucję kapitałową. Porozumienie zostało również podpisane przez BZWBK i KB. Transakcja połączenia banków wymaga zgody Komisji Nadzoru Finansowego, Urzędu Ochrony Konkurencji i Konsumentów oraz Komisji Europejskiej.

³⁹ BIB Seed Capital oraz SpeedUp Group.

⁴⁰ Subregionalny Fundusz Pożyczkowy Wielkopolska Północ oraz Wielkopolska Agencja Rozwoju Przedsiębiorczości.

⁴¹ W niektórych branżach imprezy odbywają się raz na dwa lata. W latach parzystych na terenie MTP odbywa się więcej imprez niż w latach nieparzystych.

⁴² Raport UFI (Światowe Stowarzyszenie Przemysłu Targowego) – Mapa Obiektów Targowych na Świecie 2011.

⁴³ Poznań zajął w 2009 r. 33. miejsce.

⁴⁴ Celem przebudowy jest rozszerzenie i usprawnienie przestrzeni konferencyjnej w Centrum Kongresowym, a także modernizacja instalacji w obiekcie i poprawa warunków bezpieczeństwa jego użytkowników. Przebudowa ma na celu likwidację wystawiennictwa typowo targowego i wzmocnienie funkcji konferencyjnej, z możliwością organizacji imprez masowych.

⁴⁵ Zaletą małych i średnich przedsiębiorstw jest ich duża mobilność i elastyczność w dostosowywaniu się do reguł gry rynkowej.

⁴⁶ Dane na 31.12.2010 r.

⁴⁷ W 2010 r. było to 37% ogółu wartości dla działalności przemysłowej i budowlanej.

⁴⁸ Produkcja pojazdów samochodowych, produkcja urządzeń elektrycznych oraz maszyn i urządzeń, produkcja wyrobów gumowych i z tworzyw sztucznych, przemysł chemiczny.

⁴⁹ Raport Poland Retail Destinations 2011 Edition – opracowanie firmy CBRE.

⁵⁰ MARKETBEAT, Raport o rynku nieruchomości w Polsce, wiosna 2012 – Cushman&Wakefield.

⁵¹ Poznańska hala to pierwsza hurtownia Selgros w Polsce. Została wybudowana w 1997 r. Poznań jest także centralą firmy oraz siedzibą zarządu. Modernizacja obiektu objęła całkowitą reorganizację przestrzeni hurtowni, zmianę wystroju wnętrza oraz ekspozycji towarów.

⁵² W budynku z 5 kondygnacjami nadziemnymi i 4 podziemnymi o całkowitej powierzchni 37 tys. m² ma znajdować się 71 punktów handlowo-usługowych i parking na 280 samochodów. Koszt inwestycji szacowany jest na ok. 170 mln zł, a prace mają zakończyć się jesienią 2012 r.

⁵³ Grupa Elbfonds Development, inwestor Galerii Piotr i Paweł, w grudniu 2011 r. wmurowała kamień węgielny pod budowę obiektu o powierzchni ok. 4 tys. m². Głównym najemcą budynku będzie sieć „Piotr i Paweł”. Otwarcie obiektu zaplanowano na czwarty kwartał 2012 r.

⁵⁴ Przewodniczącym Powiatowej Rady Zatrudnienia jest Zastępca Prezydenta Miasta Poznania Tomasz Kayser.

⁵⁵ W Polsce poziom bezrobocia wyniósł 12,5%, a w województwie wielkopolskim – 9,2%.

⁵⁶ Realizację projektu zakończono w 2011 r.

⁵⁷ Sulzer Chemtech Polska Sp. z o.o., H. Cegielski – Logocentrum Sp. z o.o., H. Cegielski – Remocentrum Sp. z o.o. i Arwimont Spółdzielnia Pracy.

⁵⁸ Łącznie ze szkołami specjalnymi i artystycznymi.

⁵⁹ Z łącznej liczby szkół ponadgimnazjalnych dla młodzieży.

⁶⁰ Z tego w 62 szkołach ponadgimnazjalnych i 53 szkołach policealnych.

⁶¹ Absolwenci liceów ogólnokształcących – 6,8 tys. osób, techników – 1,6 tys., szkół policealnych – 1,3 tys., zasadniczych szkół zawodowych – 0,7 tys.

⁶² Za dane wyjściowe przyjęto egzaminy przeprowadzone w 2002 r.

⁶³ Celem projektu jest zwiększenie atrakcyjności absolwentów Uniwersytetu Ekonomicznego na dynamicznie zmieniającym się rynku pracy (m.in. przez wdrożenie nowego kierunku nauczania) oraz zwiększenie udziału pracodawców w procesie kształcenia (przez organizację warsztatów i wykładów).

⁶⁴ Były to: Wyższa Szkoła Hotelarstwa i Gastronomii, Wyższa Szkoła Języków Obcych, Wyższa Szkoła Bezpieczeństwa, Wyższa Szkoła Edukacji i Terapii, Wyższa Szkoła Handlu i Rachunkowości, Wyższa Szkoła Edukacji Integracyjnej i Interkulturowej, Wyższa Szkoła Pedagogiki i Administracji.

⁶⁵ Inwestycja jest wspólną inicjatywą Uniwersytetu im. Adama Mickiewicza, Uniwersytetu Ekonomicznego, Uniwersytetu Przyrodniczego, Uniwersytetu Medycznego, Politechniki Poznańskiej, Polskiej Akademii Nauk, Instytutu Włókien Naturalnych i Roślin Zielarskich i Poznańskiego Parku Naukowo-Technologicznego. Celem przedsięwzięcia, którego koordynatorem jest UAM, ma być stworzenie multidyscyplinarnego ośrodka badawczo-technologicznego, który skupiałby w jednym miejscu najlepszych specjalistów z nauk technicznych, ścisłych oraz przyrodniczych.

⁶⁶ Nowy dworzec otrzymał nazwę Poznań Główny, a część handlowo-rozrywkowa – Poznań City Center.

⁶⁷ Terminal kontenerowy został uruchomiony przez Hamburger Hafen und Logistik (HHLA) oraz operatora kolejowego Polzug Intermodal.

⁶⁸ W projekcie bierze także udział 8 miast, 6 regionów oraz Lappeenranta University of Technology, Public Transport Authority Berlin-Brandenburg, Regional Planning Board Havelland-Flaeming, Latvian Transport Development and Education Association, Competence Centre of Intermodal Transport and Logistics of the Vilnius Gediminas Technical University, Politechnika Białostocka.

⁶⁹ Projekt realizowano w latach 2009–2012 (luty). Brało w nim udział 9 miast, 4 regiony, 2 sieci miast (POLIS oraz CEI) oraz Institute for Transport and Logistics, National Institute for Transport and Safety Research, Instytut Logistyki i Magazynowania.

⁷⁰ Celem projektu jest dostarczenie Internetu do 3 tys. gospodarstw domowych zagrożonych wykluczeniem cyfrowym.

⁷¹ Działania te wpisały się w realizowany przez Urząd Marszałkowski Województwa Wielkopolskiego projekt „Wielkopolska Sieć Szerokopasmowa”.

⁷² POZMAN stanowi bazę do budowania systemu zaawansowanych usług cyfrowych dla mieszkańców miasta, m.in.: Miejskiego Informatora Multi-

medialnego, Polskiego Portalu Edukacyjnego, Telemedycyny Wielkopolskiej czy Wielkopolskiej Biblioteki Cyfrowej.

⁷³ Z uwagi na funkcjonowanie w mieście placówek niepublicznych, które nie mają oficjalnego statusu żłobka, można szacować, że wartość tego wskaźnika jest wyższa. Według szacunków Wydziału Zdrowia i Spraw Społecznych UMP na koniec 2011 r. brakowało miejsc dla ok. 1,3 tys. dzieci.

⁷⁴ Program został uchwalony przez Radę Miasta Poznania 6 lutego 2012 r.

⁷⁵ Wśród 276 placówek wychowania przedszkolnego Miasto Poznań nadzorowało działalność 119 przedszkoli ogólnodostępnych, 5 przedszkoli specjalnych oraz 59 szkół podstawowych prowadzących oddziały przedszkolne.

⁷⁶ W tym 2 filie.

⁷⁷ Placówka prowadzi m.in. Hostel Interwencji Kryzysowej, Specjalistyczny Ośrodek Wsparcia dla Ofiar Przemocy, Mieszkania Integracji Środowiskowej, Ośrodek Interwencji Kryzysowej.

⁷⁸ Łącznie z Domem dla Ludzi Bezdomnych (przy ul. Pogodnej), w którym dodatkowe miejsca Miasto Poznań sfinansowało sezonowo (od października do grudnia 2011 r.).

⁷⁹ Fundacja „Barka” już od ok. 20 lat realizuje kompleksowy, długofalowy system działań, który może stać się rozwiązaniem modelowym w skali kraju dla narastających problemów społecznych związanych z bezrobociem, bezdomnością, uzależnieniami, brakiem mieszkań.

⁸⁰ Na koniec 2011 r. księgozbiór instytucji liczył 1,75 mln woluminów, a liczba zarejestrowanych czytelników wyniosła ponad 86 tys. osób. W 2011 r. czytelnikom udostępniono ponad 2,4 mln pozycji, a liczba odwiedzin biblioteki wyniosła prawie 950 tys.

⁸¹ Dzięki przeprowadzonej inwestycji liczba miejsc na widowni zwiększyła się do 100, powstał nowy foyer dla widzów wraz z szatnią i zapleczem sanitarnym, a cały obiekt dostosowano do potrzeb osób niepełnosprawnych. Teatr Polski zyskał ponadto nową kameralną scenę – Galerię – służącą do prezentacji małoobsadowych spektakli współczesnej dramaturgii. Nowa scena z widownią na 40 miejsc powstała w miejscu Galerii Sztuki „Naród Sobie”.

⁸² Dane wg stanu na 31.12.2010 r.

⁸³ Projekt realizowany jest od 2009 r. przez Poznańską Lokalną Organizację Turystyczną, Wydawnictwo Miejskie „Poznań”, Biuro Kształtowania Relacji Społecznych UMP oraz Uniwersytet Ekonomiczny. Jego celem jest stworzenie systemu gromadzenia, przetwarzania i publikowania informacji dotyczących turystyki. Pozyskana w ten sposób wiedza, m.in. na temat oczekiwań gości, umożliwi przygotowanie odpowiednich pakietów turystycznych, które pozwolą w większym zakresie zaspokoić potrzeby odwiedzających Poznań. W 2011 r. wyłoniono wykonawcę projektu.

⁸⁴ Źródło: „Rozwój rynku turystycznego Poznania w latach 2000–2030”, pod red. prof. Stefana Bosiackiego, Katedra Ekonomiki i Organizacji Turystyki AWF.

⁸⁵ Programem został objęty obszar miasta od kościoła św. Jana Jerozolimskiego na Komandorii, przez Śródkę, Ostrów Tumski, Chwaliszewo, Stary Rynek, pl. Wolności, ulice: 27 Grudnia, Fredry, Dąbrowskiego do kościoła Najświętszego Serca Pana Jezusa i św. Floriana przy ul. Kościelnej.

⁸⁶ W tym 12 kompleksów boisk sportowych wybudowanych w ramach programu „Moje Boisko – Orlik 2012”.

⁸⁷ Obszar ograniczonego użytkowania (OOU) dzieli tereny wokół Portu Lotniczego Poznań – Ławica należące do Miasta Poznania oraz Przeźmierowa (gm. Tarnowo Podgórne) na dwie strefy – wewnętrzną i zewnętrzną. Strefa wewnętrzna narażona jest na większy dyskomfort związany z hałasem. OOU obejmuje także dwa pasy ciągnące się na wschód wzdłuż ul. Bukowskiej i na zachód w głąb Przeźmierowa. Na OOU nie można budować nowych obiektów użyteczności publicznej.

⁸⁸ Celem projektu jest popularyzacja Milenijnych Celów Rozwoju oraz promocja idei i produktów Fair Trade (Sprawiedliwego Handlu).

⁸⁹ „Karta zadania doraźnego” była sporządzana przez Straż Miejską Miasta Poznania w momencie pojawiania się określonego zagrożenia lub po wskazaniu problemu przez mieszkańców miasta. Rejony na karcie wyznaczane są wg 5 następujących kategorii: czystość i porządek, spożywanie alkoholu, zakłócenie porządku publicznego, bezdomność i żebractwo oraz nieprawidłowe parkowanie.

⁹⁰ Program ten ma na celu zapewnienie bezpieczeństwa osobistego osobom mieszkającym w rejonach, w których grupują się wyróżniające się niebezpiecznym zachowaniem, szczególnie po spożyciu alkoholu, różne subkultury.

⁹¹ W programie nadaje się duże znaczenie przeciwdziałaniu drobnym wykroczeniom i przestępstwom o tzw. niskiej szkodliwości. Przyjmuje się, że bierna postawa wobec tych wykroczeń i przestępstw przyczynia się do wzrostu liczby ciężkich przestępstw, a także znacząco wpływa na poczucie bezpieczeństwa wśród mieszkańców.

⁹² Patr: <http://www.poznan.pl/mim/public/publikacje/pages.html?co=list&id=14886&ch=15543&instance=1017&lang=pl>

⁹³ Pierwszy, najbardziej optymistyczny scenariusz rozwoju zakłada trwały wzrost, silne i mądre przywództwo oraz duże zaangażowanie wszystkich mieszkańców równomiernie rozwijającego się regionu, mocną gospodarkę, która potrafi wykreować rozpoznawalne w świecie marki. Drugi, najbardziej realistyczny scenariusz zakłada, że region będzie się rozwijać „wyspowo” (najbardziej dynamicznie w Poznaniu i nielicznych innych mia-

stach regionu), przywództwo będzie dość słabe, a młode i wykształcone osoby będą emigrować, bardziej niż społeczeństwo obywatelskie aktywne będą grupy, które przeforsują rozwiązania korzystne dla nich, poziom innowacyjności będzie umiarkowany. Trzeci, najbardziej pesymistyczny scenariusz rozwoju, realizowanego w warunkach zagrożenia stagnacją spowodowaną trudną sytuacją społeczno-gospodarczą, zakłada duży nacisk na działania w sferze społecznej, wzrost roli instytucji społecznych i organizacji samorządowych, silniejsze więzi społeczne i brak otwartości wobec świata zewnętrznego.

⁹⁴ W tym samym celu w 2011 r. Rada Miasta Poznania podjęła uchwałę o rozszerzeniu Miejskiego Programu Rewitalizacji dla Obszarów Poprzemysłowych i Powojkowych o 6 kolejnych obszarów poprzemysłowych zgłoszonych przez osoby fizyczne i prawne.

⁹⁵ Projekt powstał z inicjatywy Komisji Rewitalizacji Rady Miasta Poznania przy współpracy Urzędu Miasta Poznania oraz organizacji społecznych.

⁹⁶ W konkursie o zasięgu ogólnoeuropejskim fundacja „Lebendige Stadt” szukała „unikalnego miasta”. Szansę na nagrodę miały projekty i koncepcje, które nadają miastom lub gminom tożsamość, wzbudzają w wysokim stopniu uczucie identyfikacji i przynależności do miejsca zamieszkania. O nagrodę fundacji starało się 220 miast i gmin w kraju i zagranicy.

⁹⁷ Do uczestnictwa w Konsorcjum Marki Poznań zapraszane są silne i prestiżowe marki związane z Metropolią Poznań przez siedzibę producenta, miejsce produkcji czy historyczne pochodzenie. Symbolem współpracy jest logotyp „made in POZnań”.

⁹⁸ W ramach kampanii poznaniacy składali gratulacje krajom zakwalifikowanym do rozgrywek (Niemcom, Holandii, Hiszpanii, Włochom, Anglii).

⁹⁹ W ramach kampanii w Irlandii, Włoszech, Chorwacji i Niemczech ogłoszono konkurs zachęcający do nakręcenia filmu według wskazanego schematu.

¹⁰⁰ Projekt, który w praktyce realizuje założenia Trójkąta Efektywności BRIEF-u, tworzy unikalną w skali kraju płaszczyznę współpracy miasta oraz partnerów ze świata kultury, nauki i biznesu w celu uzyskania synergii w obszarze promocji.

¹⁰¹ W 2011 r. Zarząd Transportu Miejskiego rozpoczął wydawanie kart PEKA jako nowego nośnika elektronicznych biletów okresowych zintegrowanej komunikacji zbiorowej.

¹⁰² Strategia Rozwoju Aglomeracji Poznańskiej została przyjęta przez Radę Aglomeracji Poznańskiej w czerwcu 2011 r. Prace nad dokumentem poprzedzone były konsultacjami społecznymi. Strategia określa wizję i kierunki rozwoju aglomeracji poznańskiej w perspektywie najbliższych 10 lat. Dokument został opracowany przez środowisko naukowe poznańskich

uczelnii we współpracy z samorządami, instytucjami publicznymi, organizacjami społecznymi i gospodarczymi.

¹⁰³ Studium stanowi efekt współpracy środowiska naukowego, planistów przestrzennych i przedstawicieli samorządów lokalnych. Zawiera aktualne dokumenty planistyczne oraz syntezę kierunków rozwoju przestrzennego w skali całej aglomeracji.

¹⁰⁴ Misją Forum Gospodarczego Aglomeracji Poznańskiej jest tworzenie pozytywnej atmosfery do rozwoju współpracy gospodarczej i samorządowej, promocja potencjału ekonomicznego oraz zwiększanie atrakcyjności aglomeracji poznańskiej dla inwestorów i mieszkańców w ramach zrównoważonego rozwoju regionalnego.

¹⁰⁵ Patrz: <http://bip.poznan.pl/bip/budzet-2011,doc,1003,2616/>

¹⁰⁶ Poza spółkami Miasto Poznań ma udziały w 4 spółdzielniach mieszkaniowych: Spółdzielnia Mieszkaniowa „Wielkopolanka”, Spółdzielnia Mieszkaniowa w Swarzędzu, Spółdzielnia Mieszkaniowa „Winogrady”, Spółdzielnia Mieszkaniowa „Grunwald”.

¹⁰⁷ Projekty unijne realizowane przez Miasto Poznań oraz spółki, których właścicielem lub współwłaścicielem jest Miasto Poznań (stan na 15.03.2012 r.).

¹⁰⁸ Krzysztof Grzybowski zastąpił Tadeusza Dziubę, którego wybrano na posła Rzeczypospolitej Polskiej.

¹⁰⁹ Tomasz Lipiński objął mandat radnego po śmierci radnej Janiny Nowowiejskiej.

¹¹⁰ Dariusz Jaworski objął stanowisko Zastępcy Prezydenta Miasta Poznania do spraw oświaty, kultury i sportu po dymisji Sławomira Hince w 2012 r.

¹¹¹ W 2011 r. pracownicy biura obsłużyli 338,5 tys. rozmów oraz zrealizowali 29 projektów okazjonalnych, m.in. badanie nastrojów społecznych związanych z organizacją UEFA EURO 2012™, rejestracja uczestników akcji „Urząd od kuchni” i „Wycieczka po stadionie”, wsparcie rekrutacji uczestników projektu „Przeciwdziałanie wykluczeniu cyfrowemu w Poznaniu”.

¹¹² Drogą elektroniczną mieszkańcy Poznania mogą m.in. rezerwować terminy wizyt w Urzędzie Miasta Poznania, zgłaszać dzieci do żłobków, przedszkoli, gimnazjów i szkół ponadgimnazjalnych, składać wnioski o wydanie odpisów akt Urzędu Stanu Cywilnego, sprawdzać stan realizacji wniosków o wymianę prawa jazdy i wydanie dowodu rejestracyjnego, zgłaszać działalność gospodarczą, kupować używane podręczniki oraz rzeczy dla dzieci, wyszukiwać groby na poznańskich cmentarzach.

¹¹³ Było to pierwsze w Polsce udostępnienie API serwisu i e-usług prowadzonych przez jednostkę administracji publicznej.

¹¹⁴ Proces wypełniania wniosku podzielono na etapy, po których następuje weryfikacja i ewentualna korekta wprowadzanych danych. Dzięki temu

możliwe jest wyeliminowanie wielu błędów, które pojawiają się we wnioskach już na etapie ich wypełniania.

¹¹⁵ Patrz: <http://www.poznan.pl/mim/ngo/>

¹¹⁶ Zgodnie z uchwaloną w 2006 r. kartą współpraca ta może przybierać charakter finansowy, polegający na dofinansowywaniu lub całkowitym sfinansowaniu kosztów realizacji zadania, oraz pozafinansowy, wytyczający kierunek działań w celu poprawy jakości współpracy.

Transport, drogi i komunikacja zbiorowa



Transport, drogi i komunikacja zbiorowa

Komunikacja zbiorowa

W 2011 r. z komunikacji miejskiej skorzystało 212,2 mln pasażerów, tj. o 3,3% więcej niż rok wcześniej. Prawie 55% z nich wybrało komunikację tramwajową. Najbardziej obciążonymi liniami tramwajowymi były linie nr 8, 12, 13, 14, 15, 16, a autobusowymi nr 48, 54, 55, 61, 77, 80, 89. Średni wskaźnik punktualności na liniach dziennych wyniósł 81,95% w przypadku linii tramwajowych i 77,98% w przypadku linii autobusowych. Średnia prędkość komunikacyjna wyniosła 19,2 km/godz. dla tramwajów (37,9 km/godz. dla linii PST) oraz 21,9 km/godz. dla autobusów.

W 2011 r. pasażerowie komunikacji miejskiej mogli korzystać z nowych usług oferowanych przez Zarząd Transportu Miejskiego i Miejskie Przedsiębiorstwo Komunikacyjne w Poznaniu Sp. z o.o. Rozpoczęto wydawanie Poznańskiej Elektronicznej Karty Aglomeracyjnej, która jest nowym nośnikiem biletów okresowych. W marcu 2012 r. na przystankach komunikacji miejskiej uruchomiono nową usługę dla pasażerów korzystających z urządzeń mobilnych – QRkody¹. Usługa ta umożliwia wczytanie do telefonu komórkowego wszystkich rozkładów jazdy dla danego przystanku² wraz z aktualnymi komunikatami o zmianach w rozkładzie jazdy.

Na koniec 2011 r. długość linii komunikacji miejskiej w Poznaniu wynosiła 982 km, z czego 80% stanowiła długość linii autobusowych. Tabor komunikacji miejskiej obejmował 337 wagonów tramwajowych (średni wiek techniczny 28 lat) oraz 320 autobusów (średni wiek techniczny 6 lat). W ramach projektu unowocześniania taboru komunikacji miejskiej trwały dostawy zakupionych 75 nowoczesnych autobusów niskopodłogowych marki Solaris³, 45 niskopodłogowych tramwajów⁴ i 26 mini- i mikrobusów⁵. Zakupiono także 10 używanych wozów tramwajowych.

W celu podniesienia standardu podróżowania prowadzono liczne inwestycje. Do największych z nich należały prace zmierzające do przedłużenia trasy Poznańskiego Szybkiego Tramwaju (PST) do Dworca Zachodniego, przebudowa węzła komunikacyjnego rondo Kaponiera, a także budowa nowej linii tramwajowej z os. Lecha na Franowo wraz z budową nowej zajezdni tramwajowej⁶. W ramach prowadzonych inwestycji modernizowano także linie tramwajowe w śródmieściu i na ul. Grunwaldzkiej oraz remontowano torowiska i infrastrukturę sieciową na Wildzie, Piątkowie i w centrum miasta⁷. Realizowane inwestycje wpłynęły na poprawę bezpieczeństwa ruchu tramwajowego i samochodowego oraz komfortu podróżowania⁸, polepszenie parametrów technicznych sieci trakcyjnych oraz zmniejszenie uciążliwości związanych z hałasem.

Plany rozwoju Poznania zakładają preferencyjne podejście do komunikacji zbiorowej oraz ruchu rowerowego i pieszego, przy jednoczesnym wprowadzaniu ograniczeń dla ruchu samochodowego, szczególnie w centrum miasta. W 2012 r. w ścisłym centrum miasta, na obszarze między ul. Solną, Al. Marcinkowskiego, ul. Św. Marcin i al. Niepodległości, ma zostać wprowadzona „strefa 30” z obowiązkową maksymalną prędkością 30 km/godz. Celem projektu jest podniesienie bezpieczeństwa, a przede wszystkim ograniczenie liczby wypadków drogowych, zmniejszenie różnicy prędkości pomiędzy rowerzystami i samochodami, zwiększenie liczby ulic przyjaznych dla wszystkich uczestników ruchu drogowego.

Infrastruktura drogowa

Udział ruchu samochodowego w podróżach wynosił w Poznaniu ponad 50%. Sprzyjał temu wysoki wskaźnik motoryzacji, który na koniec 2011 r. wyniósł 531 samochodów osobowych na 1000 mieszkańców. W mieście zarejestrowanych było 381 tys. pojazdów, tj. o 2,8% więcej niż rok wcześniej. Podstawowy układ komunikacyjny w mieście tworzy 258 dróg. Miejska infrastruktura drogowa obejmowała 1039 km dróg (86% z nawierzchnią twardą) oraz 141 obiektów inżynierskich. W 2011 r. do użytku oddano przebudowaną ul. Bukowską (odcinek od planowanego skrzyżowania



z III ramą komunikacyjną – ul. Prosta – do granic miasta) oraz kontynuowano prace przy modernizacji ul. Bułgarskiej, przebudowie węzłów komunikacyjnych Antoninek i Kaponiera, ronda im. Jana Nowaka Jeziorańskiego, a także ulic Grunwaldzkiej, Węgorka, Ptasiej, Rumuńskiej, Marcelińskiej, Wałbrzyskiej. Realizowano również program przebudowy, modernizacji i remontów dróg lokalnych. Na budowę nowej infrastruktury Miasto w dużej części pozyskuje środki zewnętrzne⁹.

Na niebezpiecznych skrzyżowaniach wybudowano nowe lub zmodernizowano już funkcjonujące sygnalizacje świetlne, które są sukcesywnie podłączane do Centrum Sterowania Ruchem. W marcu 2012 r. ogłoszono przetarg na realizację projektu „System ITS Poznań”¹⁰ w południowo-zachodniej części miasta¹¹. Głównym celem projektu jest usprawnienie zarządzania ruchem drogowym i transportem publicznym z jednoczesnym zwiększeniem atrakcyjności transportu publicznego. Inwestycja ma zostać zrealizowana do końca 2014 r.

Miasto Poznań uczestniczyło w unijnym projekcie „Sustainable Urban Goods Logistics Achieved by Regional and Local Policies (SUGAR)”¹², mającym na celu wymianę doświadczeń i dobrych praktyk w zakresie efektywnego zarządzania miejskim systemem transportowym, ze szczególnym uwzględnieniem ograniczeń transportu ciężkiego w granicach miasta oraz logistyki w mieście. Od stycznia 2012 r. w wyznaczonych godzinach (od 7.00 do 9.00 i od 14.00 do 18.00) obowiązuje całkowity zakaz wjazdu do śródmieścia samochodów ciężarowych o dopuszczalnej masie całkowitej przekraczającej 16 ton. W lutym 2012 r. na podstawie podpisanej umowy Miasto Poznań przekazało w użytkowanie Wielkopolskiemu Wojewódzkiemu Inspektoratowi Transportu Drogowego zakupione maty najazdowe (10 szt.) do przewoźnych wag służących do ważenia pojazdów ciężarowych o dużej ładowności w wyznaczonych punktach kontrolnych na terenie miasta.

W 2011 r. poszerzono Strefę Płatnego Parkowania na obszarze Jeżyc, gdzie utworzono 3,7 tys. miejsc płatnego parkowania¹³, zamontowano 164 automaty parkingowe (parkomaty) oraz wprowadzono nowatorski w skali miasta

system tablic informacyjnych o zmiennej treści¹⁴ (informują one kierowców o wolnych miejscach parkingowych na danej ulicy, co znacznie poprawia płynność ruchu). Cała Strefa Płatnego Parkowania dysponuje 9,4 tys. miejsc postojowych oraz 422 parkomatami, a na jej obrzeżach znajduje się 8 parkingów buforowych typu P&G z 1 tys. miejsc. Od 17 kwietnia 2012 r. zgodnie z uchwałami Rady Miasta Poznania wydłużono czas pobierania opłat za parkowanie w Strefie Płatnego Parkowania¹⁵ oraz wprowadzono opłaty za parkowanie na jej obszarze w soboty¹⁶.

Wytyczone na terenie miasta ścieżki rowerowe o łącznej długości ponad 104,5 km stanowią 10% sieci ulic miejskich. Miasto Poznań prowadzi sezonową miejską wypożyczalnię rowerów zlokalizowaną na dworcu autobusowym na os. Jana III Sobieskiego. W kwietniu 2012 r. wybrana przez Miasto w drodze przetargu firma Nextbike Polska Sp. z o.o. uruchomiła w centrum miasta w ramach projektu „Poznański Rower Miejski” 7 bezobsługowych wypożyczalni rowerów miejskich nextbike, z których będzie można korzystać od wczesnej wiosny do późnej jesieni.

W 2011 r. w ciągach ulicznych zainstalowanych było 45,4 tys. punktów świetlnych, tj. o 731 więcej niż rok wcześniej. Dzięki zmianom na rynku dostawców energii elektrycznej koszty zakupu energii do oświetlenia ulic się zmniejszyły.

W 2011 r. w Poznaniu odnotowano ponad 14-procentowy wzrost liczby rannych i prawie 4-procentowy spadek liczby śmiertelnych ofiar wypadków drogowych. Analiza wypadków wykazała, że największą poprawę stanu bezpieczeństwa w 2011 r. odnotowano na ulicach Głogowskiej, Bukowskiej i Warszawskiej. Najwięcej (70%) wypadków drogowych powstało z winy kierujących. Do głównych przyczyn wypadków należały nadmierna prędkość, nieprzebranie pierwszeństwa przejazdu oraz niezachowanie bezpiecznej odległości między pojazdami. Największe zagrożenie stwarzali młodzi kierowcy w wieku 18–24 lat. Wypadki spowodowane przez pieszych były wynikiem przede wszystkim wchodzenia przed pojazd w ruchu oraz na jezdnię przy czerwonym świetle, a także przekraczania jezdni w niedozwolonych miejscach. W niektórych przypadkach piesi byli nietrzeźwi. Wśród zabitych pieszych dużą grupę stanowiły osoby starsze.



Dostępność komunikacyjna

W 2011 r. kontynuowano prace zmierzające do usprawnienia transportu drogowego oraz dalszego umacniania pozycji Poznania jako ważnego ośrodka transportu o znaczeniu międzyregionalnym i międzynarodowym. Dzięki oddaniu do użytku zachodniego odcinka autostrady A2 z Nowego Tomysła do Świecka, Poznań zyskał szybkie i komfortowe połączenie z siecią autostrad niemieckich. Zakończono także budowę fragmentu zachodniej obwodnicy Poznania w ciągu drogi ekspresowej S11 oraz kontynuowano budowę obwodnicy wschodniej w ciągu drogi ekspresowej S5. Wyprowadzą one poza miasto ruch tranzytowy, szczególnie samochodów ciężarowych, oraz skrócą czas przejazdu przez miasto. Dostępność komunikacyjną Poznania polepszy także prowadzona rozbudowa autostrady A2 w kierunku wschodnim, ze Strykowa do Konotopy. Zapewni ona komfortowe połączenie drogowe Poznania z Warszawą.

Komunikację międzynarodową zapewniają regularne połączenia lotnicze z Portu Lotniczego Poznań – Ławica, z którego w 2011 r. skorzystało ponad 1,4 mln pasażerów, czyli o 3,1% więcej niż rok wcześniej. Na koniec 2011 r. lotnisko zapewniało 177 regularnych połączeń lotniczych (w tym 139 międzynarodowych) tygodniowo. Oferowało połączenia do 22 miast europejskich (m.in.: Barcelony, Bristolu, Dortmundu, Dublina, Edynburga, Frankfurtu n. Menem, Kopenhagi, Liverpoolu, Londynu, Madrytu, Mediolanu, Monachium, Oslo, Paryża, Pragi, Rzymu i Sztokholmu) oraz 27 kierunków czarterowych (głównie w rejonie Morza Śródziemnego i Afryce). Najwięcej pasażerów wybierało połączenie z Londynem, Monachium i Warszawą. Na lotnisku odprawiono 23,1 tys. samolotów, w tym 13,5 tys. w ruchu rejsowym, 6,5 tys. w ruchu General Aviation oraz 3,1 tys. w ruchu czarterowym.

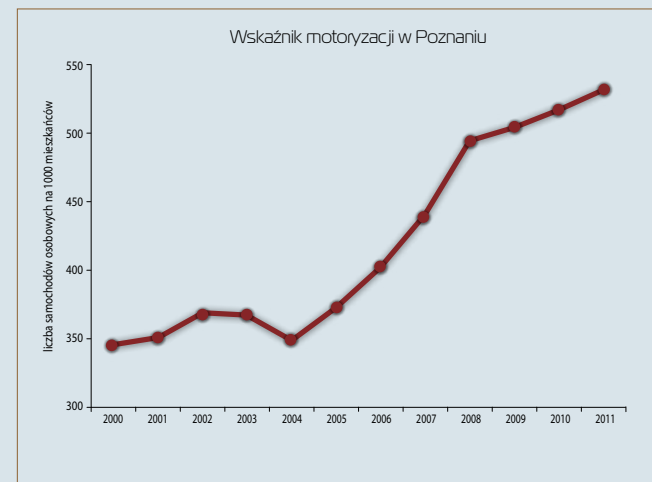
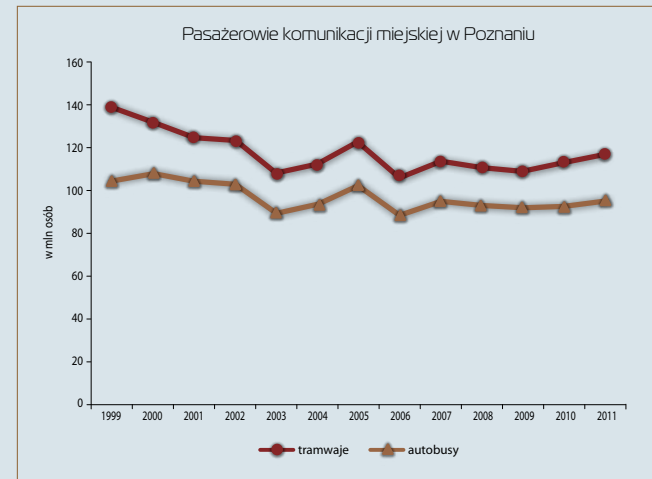
Trwały prace przystosowujące lotnisko do obsługi większego ruchu pasażerskiego. W 2011 r. rozpoczęły się prace przy budowie drugiego terminalu pasażerskiego, który – wraz z rozbudowywaną infrastrukturą lotniskową oraz realizowaną przez Polską Agencję Żeglugi Powietrznej nową 36-metrową wieżą kontroli lotów oraz ośrodkiem radiokomunikacyjnym – zapewni możliwość obsługi większego ruchu lotniczego i przekształci poznańskie lotnisko w nowoczesny

port lotniczy na skalę europejską. Na poznańskim lotnisku mieści się od ubiegłego roku pierwsze w Europie Centrum Symulatorowe, które będzie kształcić pilotów z całej Europy. Ośrodek jest dostępny także dla mieszkańców Poznania.

Na lotnisku wojskowym w Krzesinach, gdzie mieści się 31. Baza Lotnictwa Taktycznego i 3. Eskadra Lotnictwa Taktycznego, kontynuowano działania zapewniające uzyskanie pełnej zdolności operacyjnej przez stacjonujące tam samoloty wielozadaniowe F-16.

Dostępność komunikacyjną Poznania zapewnia także Poznański Węzeł Kolejowy obejmujący 9 linii kolejowych, w tym 7 o znaczeniu międzynarodowym. W ubiegłym roku w ciągu doby do stacji Poznań Główny przyjeżdżało 127 pociągów, w tym 82 składy kończące swój bieg. W 2011 r. rozpoczęto budowę Zintegrowanego Centrum Komunikacyjnego¹⁷ – wspólnej inwestycji Grupy PKP SA i węgierskiej firmy TriGranit. Inwestycja obejmie budowę nowych dworców kolejowego i autobusowego, obiektów biurowych, parkingów, hotelu i galerii handlowej. W 2011 r. zakończono trwający rok remont zabytkowego budynku Dworca Letniego. W ramach realizowanego przez Grupę PKP SA projektu „Poprawa stanu infrastruktury kolejowej w Polsce” prowadzono prace dostosowujące infrastrukturę kolejową do kursowania pociągów towarowych z prędkością 70 km/godz. oraz pasażerskich z prędkością 100 km/godz. Województwo Wielkopolskie otrzymało środki unijne na zakup 22 niskopodłogowych elektrycznych pociągów, które od 2012 r. zaczną obsługiwać blisko połowę regionalnych połączeń, w tym trasy łączące Poznań z Koninem, Zbąszynkiem i Gniezmem.

W 2011 r. w Gądkach koło Poznania powstał największy w Polsce terminal kontenerowy¹⁸, który będzie pełnić funkcję centralnego terminalu w kraju oraz umożliwi bezpośrednie połączenia pomiędzy portami Morza Północnego a Poznaniem.



¹ Jest to wspólny projekt Miejskiego Przedsiębiorstwa Komunikacyjnego w Poznaniu Sp. z o.o., Poznańskiego Centrum Superkomputerowo-Sieciorowego oraz Miasta Poznania. Usługa ta dostępna jest w językach polskim i angielskim. Szczegółowe informacje o projekcie są dostępne na stronie www.poznan.pl/qrcode.

² Testowe tabliczki z kodami znalazły się na 7 przystankach tramwajowych w centrum Poznania – na moście Teatralnym (w kierunku PST, ul. Fredry i ronda Kaponiera) oraz na rondzie Kaponiera (w kierunku mostu Teatralnego, mostu Uniwersyteckiego, ul. Roosevelta i ul. Święty Marcin).

³ Miejskie Przedsiębiorstwo Komunikacyjne w Poznaniu Sp. z o.o. podpisało umowę na zakup 75 niskopodłogowych autobusów, w tym 45 przegubowych o długości 18 m, z podpoznańską firmą Solaris Bus&Coach. Dostawy rozpoczęły się w lipcu 2010 r. i zakończyły w listopadzie 2011 r. Całkowita wartość projektu wyniosła 73,6 mln zł, a wysokość dotacji z Unii Europejskiej – 58,8 mln zł.

⁴ Miejskie Przedsiębiorstwo Komunikacyjne w Poznaniu Sp. z o.o. w 2009 r. podpisało umowę na zakup 40 niskopodłogowych tramwajów Solaris Tramino. W 2010 r. podpisano umowę rozszerzającą zamówienie o dodatkowych 5 tramwajów. Dostawy rozpoczęły się w lipcu 2011 r. i trwały do marca 2012 r. Całkowita wartość inwestycji wynosi 387 mln zł, a wysokość dotacji z Unii Europejskiej – 156,8 mln zł.

⁵ Miejskie Przedsiębiorstwo Komunikacyjne w Poznaniu Sp. z o.o. podpisało umowę za zakup 26 minibusów Solaris Urbino 8,6 z podpoznańską firmą Solaris Bus&Coach. Dostawy rozpoczęły się listopadzie 2011 r. i trwały do kwietnia 2012 r. Dodatkowo spółka miejska zakupiła 2 mikrobusy z firmy Kadena ze Słupcy. Wartość projektu obejmującego zakup mini- i mikrobusów wynosi ok. 20,1 mln zł, a dotacja ze środków Unii Europejskiej – 80% kosztów projektu.

⁶ W 2011 r. po 25 latach zrezygnowano z garażowania wozów tramwajowych na torach odstawczych przy pętli tramwajowej przy ul. Budziszyńskiej.

⁷ Wyremontowano tory tramwajowe na ul. 23 Lutego; podniesiono wysepki tramwajowe na placu Cyryla Ratajskiego; przeprowadzono remonty torowisk i sieci na ulicach 23 Lutego, Opolskiej, 28 Czerwca 1956 r., Królowej Jadwigi, Zwierzynieckiej, Kraszewskiego, na pętlach Ogrody i Piątkowska. W kwietniu 2012 r. rozpoczął się remont torowiska na ul. 27 Grudnia.

⁸ Komfort podróżowania tramwajami poprawił się przede wszystkim na Jeźyczach, gdzie pasażerowie mogą już korzystać z taboru niskopodłogowego.

⁹ Miasto pozyskało środki unijne na realizację kolejnych dużych inwestycji drogowych, m.in. remont wiaduktu Górczyńskiego wschodniego z ulicą

Ściegiennego oraz przebudowę skrzyżowania ulic Bałtyckiej i Janikowskiej. W lutym 2012 r. podpisano umowę z konsorcjum firm Mostostal Warszawa SA i Acciona Infraestructuras SA na wykonanie wiaduktu w formule „Zaprojektuj i wybuduj”.

¹⁰ Całkowita wartość projektu wynosi 103,1 mln zł, a planowana dotacja unijna – 79,8 mln zł.

¹¹ Obszar ograniczony ulicami Dąbrowskiego, Roosevelta, Głogowską oraz zachodnią granicą miasta.

¹² W projekcie brało także udział 9 miast, 4 regiony, 2 sieci miast (POLIS oraz CEI) oraz Institute for Transport and Logistics, National Institute for Transport and Safety Research, Instytut Logistyki i Magazynowania.

¹³ W podstrefie cenowej A (czerwonej) wytyczono 2004 miejsca postojowe, w podstrefie B (żółtej) - 1349 miejsc postojowe, a w podstrefie C (zielonej) – 348 miejsc.

¹⁴ Tablice (21) zamontowano na skrzyżowaniach ul. Dąbrowskiego z ulicami Żeromskiego, Przybyszewskiego, Kościelną i Roosevelta oraz ul. Bukowskiej z ulicami Kraszewskiego i Szylinga.

¹⁵ Zgodnie z uchwałą nr XXVIII/381/VI/2012 z 20 marca 2012 r. Strefa Płatnego Parkowania od 17 kwietnia 2012 r. funkcjonuje od poniedziałku do piątku w godz. od 8.00 do 18.00 (jej funkcjonowanie rozpoczyna się o 2 godziny wcześniej).

¹⁶ Zgodnie z uchwałą nr XXVIII/382/VI/2012 z 20 marca 2012 r. Strefa Płatnego Parkowania od 17 kwietnia 2012 r. funkcjonuje w soboty w godz. od 8.00 do 14.00 (dotychczas w sobotę strefa była bezpłatna).

¹⁷ Nowy dworzec otrzymał nazwę Poznań Główny, a część handlowo-rozrywkowa – Poznań City Center.

¹⁸ Terminal kontenerowy został uruchomiony przez Hamburger Hafen und Logistik (HHLA) oraz operatora kolejowego Polzug Intermodal.

Edukacja



Edukacja

Oświata

W roku szkolnym 2011/2012 Miasto Poznań nadzorowało działalność 269 szkół, w tym: 70 szkół podstawowych, 51 gimnazjów, 11 szkół zasadniczych zawodowych, 28 techników, 4 liceów profilowanych, 45 liceów ogólnokształcących, 9 szkół policealnych, 4 szkół artystycznych i 47 szkół specjalnych.

Do miejskich szkół uczęszczało łącznie 62,6 tys. uczniów¹ (w tym do szkół podstawowych – 25,1 tys., gimnazjalnych – 12,1 tys., ponadgimnazjalnych – 23,8 tys., policealnych – 0,6 tys., artystycznych – 1 tys.). Uczniowie szkół samorządowych stanowili 75,2% uczących się w poznańskich szkołach publicznych i niepublicznych. Większość uczniów szkół samorządowych uczęszczała do placówek ogólnodostępnych (61,1 tys.), w tym ok. 3,5% stanowili uczniowie szkół dla dorosłych. Około 4,3 tys.² młodych ludzi uzdolnionych sportowo rozwijało umiejętności w szkołach sportowych, mistrzostwa sportowego oraz w placówkach z oddziałami sportowymi. Młodzież doskonaliła się w takich dyscyplinach, jak: pływanie, gra w piłkę (nożną, siatkową, ręczną, koszykową), lekka atletyka, kajakarstwo, wioślarstwo, hokej na trawie, tenis stołowy. Szkoły ściśle współpracowały z poznańskimi klubami sportowymi m.in. w zakresie szkoleń, zajęć trenerskich oraz organizacji imprez, zawodów i obozów sportowych. Miejskie szkoły na poziomie gimnazjum i liceum ogólnokształcącego umożliwiały również naukę w oddziałach dwujęzycznych, w których zajęcia prowadzone były w wybranym języku obcym. W roku szkolnym 2011/2012 w oddziałach dwujęzycznych kształciło się ok. 1,4 tys. uczniów, w tym w klasach z językiem angielskim – 35,5%, francuskim – 28%, niemieckim – 18,4% oraz hiszpańskim – 18,1%. Z kolei II Liceum Ogólnokształcące w Zespole Szkół Ogólnokształcących nr 12 prowadziło oddziały realizujące program pozwalający zdawać międzynarodową maturę, która umożliwia kontynuowanie nauki na wielu prestiżowych uczelniach poza granicami kraju. Artystyczne kształcenie dzieci i młodzieży umożliwiały 4

placówki prowadzone przez Miasto Poznań. Były to 3 szkoły muzyczne i jedna szkoła chóralna. Naukę pobierało w nich łącznie 950 osób. Część dzieci i młodzieży, z uwagi na stan zdrowia, kształciła się w szkołach specjalnych, do których uczęszczało ok. 1,5 tys. osób. Najwięcej z nich kształciło się na poziomie podstawowym i gimnazjalnym (60,5%) oraz zasadniczym zawodowym i przysposabiającym do pracy (23,7%). Uczniowie niepełnosprawni (ok. 1,7 tys. osób, w tym 2% z orzeczeniami o niepełnosprawności) uczęszczali ponadto do oddziałów alternatywnych (specjalnych, integracyjnych, wyrównawczych, terapeutycznych, przysposabiających do pracy) funkcjonujących w placówkach ogólnodostępnych. Wśród uczniów poznańskich szkół ponadgimnazjalnych i policealnych nieco ponad połowa zameldowana była w Poznaniu³. Co trzeci uczeń pochodził z terenu aglomeracji poznańskiej⁴. Około 8% stanowiły osoby zameldowane w pozostałych gminach województwa wielkopolskiego. Udział uczniów spoza Wielkopolski kształtował się na poziomie 1,5%.

Placówki oświatowe nadzorowane przez Miasto Poznań w roku szkolnym 2011/2012 zatrudniały osoby na ok. 12,5 tys. etatach⁵, tj. o blisko 1% więcej niż w poprzednim roku szkolnym⁶. W ogólnej liczbie zatrudnionych etaty pedagogiczne stanowiły ok. 73,3%, administracyjne – 7,1%, a związane z obsługą szkół – 19,7%. Spośród 8,6 tys. dydaktyków⁷ 40,5% stanowili nauczyciele mianowani, 32,9% dyplomowani, 21% kontraktowi, a 5,6% stażyści. Największa liczba pedagogów⁸ zajmowała się nauczaniem na poziomie podstawowym (31,2%), a natępnie na poziomach: gimnazjum (18,4%), przedszkola (16%), liceum ogólnokształcącego (15,1%).

Projekty realizowane ze środków unijnych

Szkoły prowadzone przez Miasto Poznań skutecznie korzystały ze środków unijnych w ramach takich programów, jak: Comenius, Comenius Regio, Leonardo da Vinci, Erasmus – Struktural Network, Program Operacyjny Kapitał Ludzki, Młodzież w działaniu. W 2011 r. realizowano 64 projekty⁹, w tym 17 nowych. Część z nich prowadzono z partnerami zagranicznymi (z Litwy, Słowacji, Turcji, Macedonii, Niemiec, Portugalii, Danii, Włoch, Rumunii,





Hiszpanii, Grecji, Wielkiej Brytanii, Bułgarii, Holandii, Norwegii, Francji, Słowenii, Belgii, Finlandii, Węgier). W 2011 r. zakończono realizację 26 projektów.

Projekty realizowane wspólnie przez poznańskie szkoły i inne jednostki miejskie dotyczyły najczęściej: podniesienia jakości procesu nauczania i kompetencji uczniów; poprawy efektywności nauczania, oceniania oraz zarządzania placówką; dostosowania oferty kształcenia do zapotrzebowania na rynku pracy; wzmocnienia zdolności do zatrudnienia lub założenia własnej firmy; zwiększenia dostępności oferty edukacyjnej dla dorosłych; wsparcia uczniów wymagających specjalnych potrzeb edukacyjnych; wyrównania szans edukacyjnych; zmniejszenia zjawiska wykluczenia społecznego. Przedsięwzięcia realizowane z partnerami zagranicznymi, uczelniami wyższymi lub organizacjami pozarządowymi obejmowały m.in. kwestie: funkcjonowania człowieka w społeczeństwie obywatelskim, ekologii, wolontariatu, wykluczenia społecznego, przewyższania stereotypów, różnic kulturowych i społecznych między miastami europejskimi, tolerancji, zdrowego stylu życia, przedsiębiorczości, czytelnictwa.

W ramach realizacji projektów dofinansowanych ze środków unijnych zorganizowano zajęcia pozalekcyjne z matematyki, chemii, biologii, języków obcych, technik uczenia się i autoprezentacji, przedsiębiorczości, obsługi kasy fiskalnej. Uczniom umożliwiono odbycie praktyk zawodowych u przedsiębiorców oraz wzięcie udziału w różnorodnych kursach i warsztatach. Realizacja projektów unijnych przyczyniła się do rozszerzenia oferty dydaktycznej w szkołach, uruchomienia środowiskowej świetlicy socjoterapeutycznej, wdrożenia autorskich zajęć dydaktyczno-wyrównawczych. Szkoły pozyskały nowoczesny sprzęt multimedialny i specjalistyczny oraz materiały dydaktyczne.

Współpraca szkół średnich z uczelniami wyższymi

W 2011 r. 16 poznańskich liceów ogólnokształcących (I, II, III, V, VI, VII, VIII, IX, X, XI, XII, XIV, XVI, XIX, XX, LO św. Marii Magdaleny) oraz Technikum Ekonomiczno-

-Administracyjne nr 1 w Zespole Szkół Handlowych realizowały wspólne projekty z poznańskimi uniwersytetami im. Adama Mickiewicza, Ekonomicznym, Przyrodniczym, Medycznym oraz Politechniką Poznańską, Wyższą Szkołą Umiejętności Społecznych, Wyższą Szkołą Zarządzania i Bankowości oraz Uniwersytetem Bolońskim. Dzięki tej współpracy uczniowie brali udział w wykładach, seminariach, warsztatach, zajęciach laboratoryjnych i terenowych, „letnich szkołach”, programach badawczych, sesjach naukowych i pracach studenckich kół naukowych oraz mogli korzystać z księgozbiorów bibliotek akademickich i materiałów dydaktycznych. Pedagodzy doskonalili natomiast metody dydaktyczne i korzystali z pomocy kadry naukowej w opracowywaniu podręczników szkolnych, scenariuszy lekcji i nowych metod nauczania. Z kolei studenci mieli możliwość odbycia praktyk zawodowych w poznańskich szkołach ponadgimnazjalnych.

Działalność społeczna

Poznańskie szkoły popularyzowały wśród dzieci i młodzieży niesienie bezinteresownej pomocy potrzebującym. Uczniowie mogli m.in. angażować się w działalność szkolnych centrów lub klubów wolontariatu. Wśród licznych i różnorodnych akcji wolontariackich podjętych przez szkoły w 2011 r. znalazły się m.in.: zorganizowana przez XI Liceum Ogólnokształcące Wigilia dla potrzebujących oraz koordynowana przez V Liceum Ogólnokształcące pomoc dla osób poszkodowanych na skutek klęsk żywiołowych. Wolontariusze z poznańskich szkół udzielali wsparcia podczas poznańskich imprez i wydarzeń (np. Puchar Świata w Kajakarstwie, turnieje Red Bull X-Fighters i „Europokolenie 2012”) oraz spotkań zorganizowanych w ramach prezydencji Polski w Radzie Unii Europejskiej. W 2011 r. odbyła się 17. edycja Samorządowego Konkursu Nastolatków „Ośmiu Wspaniałych”, mającego na celu promowanie pozytywnych i prospołecznych postaw i działań młodzieży.

Pomoc materialna dla uczniów

W 2011 r. z budżetu Miasta wypłacono stypendia socjalne dla 1,6 tys. uczniów w trudnej sytuacji materialnej (93 zł na osobę) oraz zasiłki szkolne dla 15 uczniów znajdujących się w trudnej sytuacji na skutek zdarzenia losowego (maksymalnie 455 zł na osobę). Ponadto we wrześniu 1,1 tys. uczniom poznańskich szkół wypłacono świadczenie pieniężne w ramach rządowego programu pomocy pn. „Wyprawka szkolna”.

Uczniom poznańskich gimnazjów i szkół ponadgimnazjalnych wyróżniającym się wybitnymi osiągnięciami edukacyjnymi, społecznymi, artystycznymi czy sportowymi Miasto Poznań przyznało w ramach organizowanego corocznie konkursu 142 nagrody i wyróżnienia o łącznej wartości 200 tys. zł¹⁰. Uczniom szkół ponadgimnazjalnych pochodzącym z ubogich rodzin, a osiągnięciem wysokie wyniki w nauce jednorazowe stypendia w wysokości 1,5–2,5 tys. zł przyznał również Marszałek Województwa Wielkopolskiego.

Pozostałe placówki oświatowe

W 2011 r. na terenie Poznania funkcjonowało 20 pozaszkolnych placówek samorządowych¹¹. Miejsca noclegowe uczniom zamiejscowym zapewniały 2 bursy szkolne, 5 internatów oraz 2 szkolne schroniska młodzieżowe dysponujące łącznie ok. 1 tys. miejsc¹². Dzieci i młodzież, a także rodzice i nauczyciele (w zakresie wychowania i kształcenia podopiecznych) korzystali z pomocy psychologiczno-pedagogicznej udzielanej przez 9 poradni. Ich działalność obejmowała diagnozowanie, wystawianie opinii i orzeczeń, organizację ćwiczeń, warsztatów oraz wykładów dla uczniów, rodziców i nauczycieli. Spośród 11,8 tys. porad¹³ udzielonych w poznańskich poradniach w 2011 r. ponad połowa (58,2%) dotyczyła pomocy psychologicznej. Najczęściej ze wsparcia korzystali uczniowie szkół podstawowych. W czasie wolnym dzieci i młodzież korzystały z oferty 2 ogrodów jordanowskich organizujących zajęcia plastyczne, sportowe, opiekuńczo-wychowawcze.

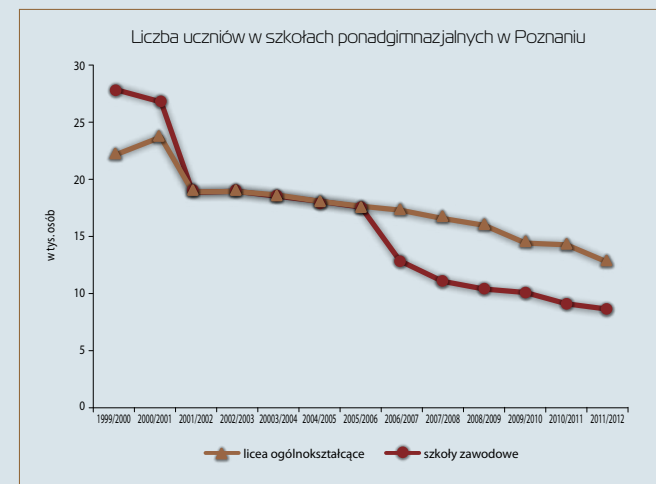
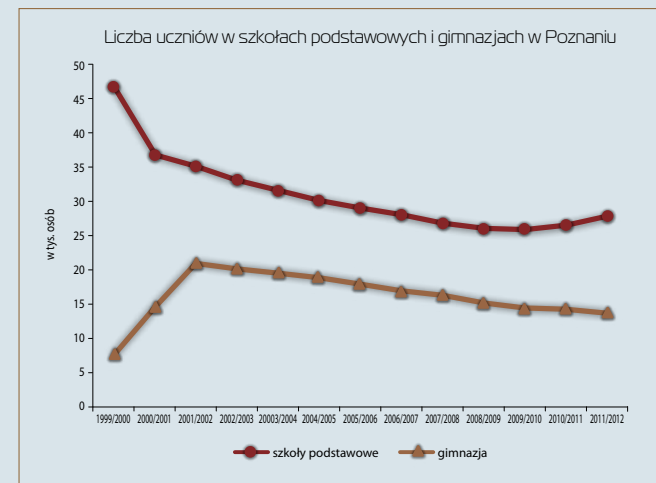
Inwestycje i remonty

W 2011 r. oddano do użytku nowoczesny kompleks szkolny z salą gimnastyczną i boiskiem na Strzeszynie¹⁴ oraz świetlicę i zagospodarowany teren przy Ogrodzie Jordanowskim nr 2. Kontynuowano program termorenowacji¹⁵ w 64 placówkach oświatowych, w tym w 20 szkołach podstawowych, 7 gimnazjach, 9 liceach ogólnokształcących i 6 szkołach zawodowych. Kompleksową modernizacją objęto budynek Szkolnego Schroniska Młodzieżowego nr 1 oraz obiekt przy ul. Płowieckiej w celu przystosowania go do potrzeb Ośrodka Szkolno-Wychowawczego dla dzieci z autyzmem. Prowadzono także przygotowania do budowy Ośrodka Edukacji Teatralnej „Łejery” przy Zespole Szkół nr 4 „Łejery” oraz sali gimnastycznej przy Szkole Podstawowej nr 10.

W 219 placówkach oświatowych prowadzono remonty bieżące obejmujące m.in. remonty dachów¹⁶, pomieszczeń, okien, sanitariatów¹⁷, obiektów sportowych. W ramach programów rządowych „Moje Boisko – Orlik 2012”¹⁸ oraz „Radosna Szkoła”¹⁹ powstały nowe boiska sportowe oraz place gier i zabaw.

Zmiany w sieci poznańskich szkół

W celu optymalizacji wykorzystania bazy oświatowej w okresie niżu demograficznego Miasto Poznań podjęło działania zmierzające do restrukturyzacji sieci poznańskich szkół. Decyzje dotyczące poszczególnych placówek, zatwierdzone w pierwszym kwartale 2012 r. przez Radę Miasta Poznania po wnikliwej analizie i konsultacjach, oparto o wskaźniki m.in. poziomu nauczania, wielkości naboru oraz kosztów funkcjonowania i stopnia wykorzystania sal. Reorganizacja jednostek prowadzonych przez Miasto Poznań przybrała formę likwidacji placówek nierentownych, łączenia szkół w zespoły lub przekazania ich innemu podmiotowi prowadzącemu. Decyzję o likwidacji²⁰ lub wyrażeniu takiej woli podjęto w przypadku 23 placówek: 3 przedszkoli (likwidacja przedszkoli: nr 79 przy ul. Bukowskiej, nr 59 przy ul. Słowackiego, nr 12 przy ul. Płockiej); 7 gimnazjów (likwidacja gimnazjów: nr 32 przy ul. Starołęckiej, nr 8 na os. Wichrowe Wzgórze, nr 10 na os. Władysława Łokietka, nr 62 przy ul. Janickiego; wyrażenie woli likwidacji gimnazjów: nr 24 na os. Bohaterów II Wojny



Światowej, nr 57 przy ul. Sierakowskiej, nr 25 na os. Tysiąclecia); 2 zasadniczych szkół zawodowych (likwidacja ZSZ nr 22 przy ul. Starołęckiej i wyrażenie woli likwidacji ZSZ nr 31 przy ul. Gołęcińskiej); 2 liceów ogólnokształcących (likwidacja XXII LO przy ul. Starołęckiej i XXIV LO na os. Władysława Łokietka); 2 liceów profilowanych (likwidacja XXII LP przy ul. Starołęckiej oraz wyrażenie woli likwidacji XXXI LP przy ul. Gołęcińskiej); 2 techników (likwidacja Technikum nr 22 przy ul. Starołęckiej oraz wyrażenie woli likwidacji Technikum Inżynierii Środowiska i Agrobiznesu przy ul. Gołęcińskiej); 4 szkół policealnych (likwidacja Szkoły Policealnej nr 22 i Szkoły Policealnej dla Dorosłych nr 22 przy ul. Starołęckiej oraz wyrażenie woli likwidacji Szkoły Policealnej nr 31 i Szkoły Policealnej dla Dorosłych nr 31 przy ul. Gołęcińskiej); internatu (wyrażenie woli likwidacji internatu przy ul. Gołęcińskiej). Z końcem sierpnia 2012 r. przestaną funkcjonować Zespół Szkół Technicznych (ul. Gołęcińska), Zespół Szkół Chemicznych (ul. Starołęcka), Zespół Szkół Ogólnokształcących nr 9 (os. Wichrowe Wzgórze) oraz Zespół Szkół Ogólnokształcących nr 5 (os. Władysława Łokietka). Z kolei 1 marca 2012 r. rozpoczął działalność Zespół Szkół nr 9 przy ul. Hezjoda, składający się ze Szkoły Podstawowej nr 1 i Gimnazjum nr 65, a od 1 września 2012 r. rozpocznie funkcjonowanie Zespół Szkolno-Przedszkolny nr 1 na os. Władysława Łokietka, składający się z Przedszkola nr 187 i Szkoły Podstawowej nr 35. Ponadto zdecydowano o włączeniu XXXI Liceum Ogólnokształcącego (ul. Gołęcińska) do Zespołu Szkół Handlowych (ul. Śniadeckich), Gimnazjum nr 1 (ul. Cegielskiego) do Zespołu Szkół Odzieżowych (ul. Kazimierza Wielkiego) oraz Ogrodu Jordanowskiego nr 1 (ul. Solna) do Zespołu Szkół Mistrzostwa Sportowego nr 2 (al. Niepodległości). Zmieniono także granice obwodów szkół podstawowych i gimnazjów. Obwody ustalono dla 38 gimnazjów ogólnodostępnych. Gimnazjami bezobwodowymi pozostało 15 gimnazjów specjalnych i 6 ogólnodostępnych (są to przede wszystkim szkoły mistrzostwa sportowego i dwujęzyczne). W mniejszym stopniu zmiany granic obwodów dotyczyły szkół podstawowych. Korektę wprowadzono w przypadku 4 szkół. Wyznaczenie nowego przebiegu granic obwodów uzgodniono z dyrektorami szkół oraz poprzedzono konsulta-

cjami przeprowadzonymi przez Wydział Oświaty UMP z poszczególnymi radami osiedli. Szkoły, dla których określono obwód, w pierwszej kolejności przyjmują uczniów z danego rejonu.

Szkoły niepubliczne

Na koniec września 2011 r. w Poznaniu funkcjonowało łącznie 157 szkół niepublicznych i publicznych, dla których organem prowadzącym był podmiot inny niż Miasto Poznań²¹. Uczęszczało do nich łącznie 20,6 tys. osób²² (w tym najwięcej do szkół policealnych – 42,4%, liceów ogólnokształcących – 25,8% oraz szkół podstawowych – 15,9%), co stanowiło 24,8% uczniów kształcących się we wszystkich poznańskich szkołach. Przeciętna szkoła niepubliczna liczyła 131 osób, zaś oddział 28 osób (w roku szkolnym 2010/2011 było to odpowiednio 123 i 24 uczniów). Stowarzyszenia oraz zgromadzenie zakonne prowadziły także szkoły specjalne (3 szkoły podstawowe oraz 3 gimnazja), gdzie naukę pobierało ok. 100 osób. W szkołach międzynarodowych²³, w których językiem wykładowym był język angielski, kształciły się łącznie 563 osoby²⁴, z tego 18,7% na poziomie przedszkolnym, 43,2% w szkole podstawowej, 17,4% w gimnazjum i 20,8% w liceum ogólnokształcącym.

Efektywność nauczania

W 2011 r. sóstoklasiści piszący w poznańskich szkołach obowiązkowy test (przystąpienie do niego jest jednym z warunków ukończenia szkoły podstawowej) na 40 możliwych do zdobycia punktów uzyskali średnio 26,78 punktów²⁵. Najwięcej trudności poznańskim uczniom sprawiły zadania sprawdzające umiejętność wykorzystania wiedzy w praktyce oraz pisanie wypracowań, a najmniej – czytania ze zrozumieniem.

Wyniki egzaminów gimnazjalnych przeprowadzonych w 2011 r. wykazały, że uczniowie poznańskich szkół uzyskali więcej punktów z części humanistycznej (26,19 punktów na 50 możliwych do zdobycia²⁶) niż z części matematyczno-przyrodniczej (25,82 punktów²⁷). Najwięcej

trudności w części humanistycznej sprawiły poznańskim gimnazjalistom zadania sprawdzające umiejętność tworzenia własnego tekstu. Z kolei na teście matematyczno-przyrodniczym problemem okazały się zadania wymagające umiejętności stosowania zintegrowanej wiedzy. Egzamin gimnazjalny sprawdzał również stopień znajomości nowożytnego języka obcego. W Poznaniu najczęściej wybieranymi językami były angielski oraz niemiecki, z których uczniowie uzyskali przeciętnie odpowiednio 32,61 i 30,85 punktów na 50 punktów możliwych do zdobycia. Najlepsze wyniki poznańscy uczniowie osiągnęli z języków francuskiego, zdobywając 46,7 punktów, oraz z języka hiszpańskiego z przeciętnym wynikiem na poziomie 41,56 punktów.

W 2011 r. świadectwo dojrzałości otrzymało w Poznaniu 5,3 tys. osób, tj. 78,3% zdających²⁸ (wobec 80,2% w 2010 r.). Najlepsze przeciętne wyniki z matury poznańscy abiturienti, przystępujący do matury po raz pierwszy, osiągnęli z języków obcych nowożytnych. Wśród przedmiotów dodatkowych najlepsze przeciętne wyniki na poziomie podstawowym uzyskali uczniowie zdający języki nowożytne. Uzyskali oni średnio od 76,5% (język niemiecki) do 82,4% (język rosyjski) punktów. Z pozostałych przedmiotów dodatkowych uczniowie uzyskali średnio od 16% (wiedza o tańcu) do 53,3% punktów (historia sztuki). Z kolei na poziomie rozszerzonym rozpiętość średnich wyników kształtowała się od 20% (język łaciński i kultura antyczna) do 92,5% punktów (historia muzyki).

O poziomie nauczania świadczyć mogą także osiągnięcia uczniów w ogólnopolskich olimpiadach. Uwzględniając ten aspekt, po raz 14. miesięcznik „Perspektywy” i dziennik „Rzeczpospolita” sporządziły ranking najlepszych szkół ponadgimnazjalnych²⁹. Na liście znalazły się 22 poznańskie szkoły, z tego 16 liceów ogólnokształcących i 6 techników. Najlepsza poznańska szkoła – Technikum Komunikacji w Zespole Szkół Komunikacji im. Hipolita Cegielskiego – uplasowała się na trzecim miejscu. Wśród liceów ogólnokształcących najwyższą pozycję w rankingu (29. miejsce) zajęło Liceum Ogólnokształcące św. Marii Magdaleny.

Szkolnictwo wyższe

Akademicki Poznań

W 2011 r. w ramach programu „Akademicki i Naukowy Poznań” dofinansowano organizację 36 wykładów otwartych wybitnych naukowców i artystów z całego świata, m.in. z USA, Kanady, Rosji czy Finlandii. Goście wygłosili w Poznaniu wykłady m.in. z takich dziedzin, jak: chemia, medycyna eksperymentalna, literatura i poezja, design. Zrealizowano także 3. edycję konkursu na dofinansowanie badań naukowych prowadzonych na poznańskich uczelniach. Spośród 14 wniosków wyłoniono 9 projektów, na realizację których przyznano z budżetu Miasta łącznie 250 tys. zł.

W 2011 r. rozpoczęto realizację 4. edycji programu stypendialnego dla laureatów i finalistów olimpiad przedmiotowych zaczynających studia na poznańskich uczelniach³⁰ oraz 3. edycji programu stypendialnego dla gruzińskich studentów³¹, którzy zostali zaproszeni do kontynuowania nauki w Poznaniu. Kontynuowano także program praktyk i płatnych staży studenckich w Urzędzie Miasta Poznania oraz projekt stypendiów dla studentów uczelni wyższych przygotowujących się do podjęcia zatrudnienia u pracodawców realizujących innowacyjne inwestycje na terenie Poznania.

Rozstrzygnięto 8. edycję konkursu³² „Nagroda Miasta Poznania za wyróżniającą się pracę doktorską” i „Nagroda Miasta Poznania za wyróżniającą się pracę magisterską” oraz 1. edycję ogłoszonego przez Miasto Poznań konkursu „Wyłazek roku”³³.

W 2011 r. podjęto również wiele działań promujących akademicki potencjał Poznania, m.in. zainicjowano projekt „Ambasador Akademickiego Poznania”, zrealizowano projekt „Studium w Poznaniu”, zorganizowano ogólnopolski konkurs „Poznań przyciąga najlepszych” skierowany do maturzystów oraz wydano kolejną edycję folderu „Przestudium Poznań” w polskiej i angielskiej wersji językowej.

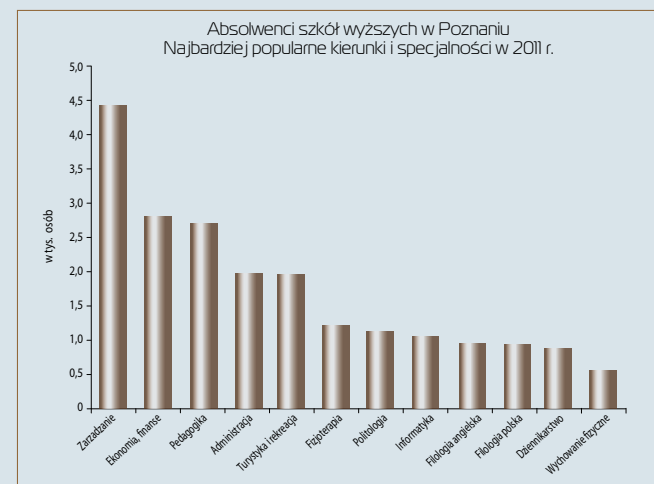
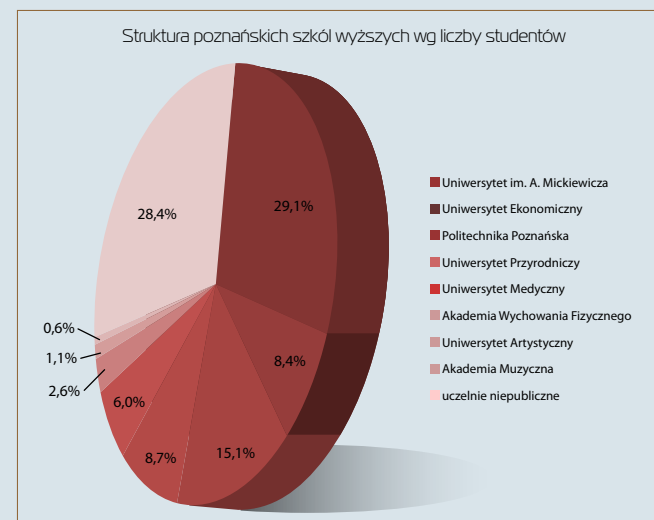
W celu wzmocnienia udziału przedstawicieli środowiska naukowego w rozwiązywaniu problemów rozwoju miasta kontynuowano współpracę z Centrum Badania Jakości Życia Uniwersytetu im. Adama Mickiewicza oraz Centrum Badań Metropolitalnych. Wspólnie realizowano także projekty

mające na celu wzmocnienie powiązań sfery badawczo-rozwojowej z gospodarką Wielkopolski oraz badanie warunków rozwoju przedsiębiorczości akademickiej. Poznańskie szkoły wyższe oraz ośrodki naukowo-badawcze otrzymały ponadto na preferencyjnych warunkach grunty miejskie pod budowę bazy dydaktycznej.

Szkoły wyższe w Poznaniu

Liczba studentów w Poznaniu od 4 lat się zmniejsza. Powodem tego jest wchodzenie w wiek akademicki młodzieży niżej demograficznego z lat 90. W mieście działa 28 szkół wyższych, w tym 8 państwowych i 20 niepaństwowych, kształcących 133 tys. studentów, w tym blisko 1,7 tys. cudzoziemców. Do Poznania przyjeżdżają studenci z ponad 60 krajów świata, najwięcej z USA, Norwegii, Tajwanu, Niemiec i Białorusi. Ponad 3/4 uczących się stanowią osoby spoza miasta. Ponad połowa studentów wybiera studia stacjonarne, a więcej niż co trzeci kształci się na poziomie magisterskim. Ponad 2/3 studentów pobiera naukę w szkołach publicznych, a udział ten od 3 lat powoli się zwiększa. Największą uczelnią miasta jest Uniwersytet im. Adama Mickiewicza, na którym kształci się co trzeci poznański student. W 2011 r. otwarto w Poznaniu kolejną uczelnię niepubliczną – Wyższą Szkołę Techniczno-Przyrodniczą – pierwszą w mieście szkołę niepubliczną o charakterze politechnicznym. Poznańskie uczelnie zatrudniają 8,4 tys. nauczycieli akademickich, w tym 1,1 tys. z tytułem profesorskim.

Poznańskie szkoły wyższe dokonują zmian w ofercie kształcenia, wprowadzając nowe specjalności i kierunki nauczania. W ubiegłym roku powstały m.in. takie kierunki, jak: bezpieczeństwo narodowe na Uniwersytecie im. Adama Mickiewicza, gospodarka turystyczna na Uniwersytecie Ekonomicznym, inżynieria biomedyczna na Politechnice Poznańskiej, automatyka i robotyka w Wyższej Szkole Komunikacji i Zarządzania. Uniwersytet im. Adama Mickiewicza i Uniwersytet Ekonomiczny podpisały ponadto porozumienie w sprawie prowadzenia nowego prawno-ekonomicznego kierunku studiów. W 2011 r. trzy poznańskie uczelnie rozpoczęły także prowadzenie kolejnych kierunków technicznych zamawianych przez Mini-



sterstwo Nauki i Szkolnictwa Wyższego. Uniwersytet im. Adama Mickiewicza zaoferował kształcenie na kierunku biotechnologii i ochrony środowiska, Politechnika Poznańska – fizyki technicznej i energetyki, a Wyższa Szkoła Nauk Humanistycznych i Dziennikarstwa – informatyki. W strukturach Szkoły Wyższej Psychologii Społecznej rozpoczęła ponadto działalność międzynarodowa szkoła projektowania School of Form³⁴. Uniwersytet Ekonomiczny rozpoczął realizację projektu „Kadry dla Gospodarki”³⁵ dofinansowanego przez Unię Europejską.

Do najchętniej wybieranych kierunków studiów na poznańskich uczelniach należą: zarządzanie, pedagogika, ekonomia, finanse, administracja, prawo, fizjoterapia, politologia, informatyka, filologie obcojęzyczne.

Studenci korzystają ze środków unijnych umożliwiających odbywanie części studiów za granicą. W 2011 r. z tej formy kształcenia skorzystało 1,9 tys. osób. Na studia do Poznania przyjechało natomiast 0,8 tys. cudzoziemców.

W 2011 r. poznańskie szkoły wyższe ukończyło blisko 40 tys. absolwentów, tj. o 2,5 tys. więcej niż rok wcześniej. Blisko 3/4 z nich pobierało naukę w szkołach publicznych, a połowa ukończyła studia stacjonarne. Największy wzrost liczby absolwentów odnotowano na Uniwersytecie im. Adama Mickiewicza (o 2,4 tys. osób) oraz Uniwersytecie Przyrodniczym (o 0,6 tys. osób), a wśród szkół niepublicznych³⁶ – w Wyższej Szkole Nauk Humanistycznych i Dziennikarstwa (o 0,3 tys. osób). Studia podyplomowe, które prowadzono na ponad 300 kierunkach, ukończyło 10,5 tys. osób, a studia podyplomowe typu MBA³⁷ – 100 osób. Naukę na studiach doktoranckich, prowadzonych przez 6 uczelni publicznych, kontynuowało 3,1 tys. osób.

Wysoką pozycję Poznania wśród ośrodków akademickich w kraju potwierdzają rankingi szkół wyższych. W klasyfikacji opublikowanej przez dziennik „Rzeczpospolita” i tygodnik „Perspektywy” Uniwersytet im. Adama Mickiewicza uplasował się na 3. pozycji, a czołowe miejsca w swoich kategoriach w skali kraju zajęły Uniwersytet Medyczny, Uniwersytet Ekonomiczny, Uniwersytet Przyrodniczy oraz Akademia Wychowania Fizycznego. Uniwersytet im. Adama Mickiewicza znalazł się w pierwszej piątce polskich uczelni w światowym rankingu uczelni „Webometrics”, w którym uwzględ-

niana jest komunikacja uczelni za pośrednictwem Internetu, a 7 niepublicznych poznańskich szkół wyższych³⁸ otrzymało certyfikat „Wiarygodna Szkoła” przyznawany przez Akademickie Centrum Informacyjne. Według rankingu Ministerstwa Nauki i Szkolnictwa Wyższego obejmującego rok akademicki 2011/2012 Politechnika Poznańska znalazła się w pierwszej trójce uczelni najbardziej obleganych przez maturzystów, a wśród uczelni niepublicznych w kategorii studiów stacjonarnych pierwsze miejsce w tym rankingu zajęła Szkoła Wyższa Psychologii Społecznej w Warszawie, prowadząca Wydział Zamiejscowy w Poznaniu. W kategorii uczelni niepublicznych najczęściej wybieranych przez kandydatów na studia niestacjonarne drugie miejsce zajęła Wyższa Szkoła Bankowa w Poznaniu.

Na koniec 2011 r. powierzchnia dydaktyczna poznańskich uczelni wynosiła ponad 520 tys. m². W 2011 r. zakończono m.in. budowę kompleksu Biblioteki Technicznej oraz Centrum Wykładowego³⁹ Politechniki Poznańskiej na terenie Kampusu Warta⁴⁰, gmachu BioCentrum Uniwersytetu Przyrodniczego przy ul. Dojazd oraz Międzyuczelnianego Centrum Nanobiomedycznego na terenie kampusu Uniwersytetu im. Adama Mickiewicza na Morasku. Kontynuowano budowę nowego obiektu dydaktycznego wraz z halą sportową Akademii Wychowania Fizycznego, nowej siedziby Wydziału Chemii, Wielkopolskiego Centrum Zaawansowanych Technologii⁴¹, Centrum Biologii Medycznej Uniwersytetu Medycznego oraz Centrum Mechatroniki, Biomechaniki i Nanoinżynierii Politechniki Poznańskiej. Część tych inwestycji jest współfinansowana ze środków unijnych.



¹ Łącznie ze szkołami specjalnymi.

² Na poziomach gimnazjalnym i ponadgimnazjalnym.

³ Analizę sporządzono na podstawie danych zebranych ze 108 poznańskich szkół ponadgimnazjalnych i policealnych dla młodzieży i dorosłych, łącznie z placówkami specjalnymi. Informacje dotyczą liczby uczniów uczęszczających do szkół w roku szkolnym 2010/2011.

⁴ Za obszar aglomeracji poznańskiej przyjęto gminy powiatu poznańskiego oraz Śrem, Szamotuły i Skoki.

⁵ Łącznie z 571 etatami zmiennymi nauczycieli.

⁶ Zwiększyła się liczba etatów związanych z obsługą szkół (o 4,3%) oraz pedagogicznych (o 0,7%). Zmniejszyła się natomiast liczba etatów administracyjnych (o 6,6%).

⁷ Bez etatów zmiennych.

⁸ Łącznie z etatami zmiennymi.

⁹ O łącznej wartości 32,4 mln zł (w tym 90,8% dofinansowania ze środków Unii Europejskiej). Czas realizacji projektów obejmuje lata 2009–2013.

¹⁰ Za rok szkolny 2010/2011 najwyższa nagroda dla gimnazjalistów wyniosła 3,4 tys. zł, a dla uczniów szkół ponadgimnazjalnych 4 tys. zł.

¹¹ Liczba nie obejmuje 3 młodzieżowych domów kultury.

¹² Wolne miejsca w placówkach udostępniano studentom studiów zaocznych.

¹³ Dane obejmują okres od 31.08.2010 r. do 31.08.2011 r.

¹⁴ Szkoła zlokalizowana przy ul. Hezjoda przeznaczona jest dla ok. 800 uczniów.

¹⁵ W ramach prowadzonych prac: ocieplono dachy i ściany zewnętrzne, wykonano nowe elewacje, wymieniono stolarkę okienną i drzwiową, zmodernizowano kotłownię i węzły ciepłe oraz instalacje grzewcze.

¹⁶ W szkołach podstawowych nr: 13, 34, 36, 38, 53, 59, Gimnazjum nr ²⁵, Poznańskim Centrum Edukacji Ustawicznej i Praktycznej oraz w II Liceum Ogólnokształcącym.

¹⁷ W szkołach podstawowych nr 17 i 61, Zespole Szkół Zawodowych nr 6 oraz w II Liceum Ogólnokształcącym.

¹⁸ Zespoły boisk sportowych powstały przy Zespole Szkół Ogólnokształcących nr 9 (os. Wichrowe Wzgórze) oraz Zespole Szkół Gimnazjalno-Licealnych (ul. Wyspiańskiego).

¹⁹ Place gier i zabaw powstały przy 11 szkołach podstawowych (nr: 3, 4, 7, 27, 54, 59, 61, 74, 78, 83, 90).

²⁰ Decyzja o likwidacji szkoły oznacza w praktyce jej wygaszenie. Uczniom zapewnia się zakończenie edukacji w szkole, którą wybrali. Również w przypadku przekazania placówki innemu podmiotowi prowadzącemu zgodnie z prawem placówkę należy najpierw zlikwidować. Sytuacja taka dotyczy

zlikwidowanych przedszkoli nr 79 i 59. W obu placówkach wychowanie przedszkolne będzie kontynuowane przez Fundację „Familiiny Poznań”.

²¹ M.in. stowarzyszenia, fundacje, osoby fizyczne, organizacje wyznaniowe.

²² Łącznie ze szkołami specjalnymi.

²³ Do szkół tych należały International School of Poznań oraz Poznań British International School.

²⁴ Dane wg stanu na 31.03.2012 r.

²⁵ Wynik ten był lepszy niż wyniki odnotowane w województwie wielkopolskim (24,69 pkt), powiecie poznańskim (25,21 pkt) oraz kraju (25,27 pkt). Lepiej od poznańskich szóstoklasistów z testem poradzili sobie uczniowie szkół w Warszawie (29,13 pkt), Krakowie (28,6 pkt), Wrocławiu (28,3 pkt), Gdańsku (26,97 pkt).

²⁶ Wynik ten był wyższy niż wyniki odnotowane w województwie wielkopolskim (23,69 pkt), powiecie poznańskim (24,38 pkt) oraz kraju (25,31 pkt). Lepiej od poznańskich gimnazjalistów z testem humanistycznym poradzili sobie uczniowie szkół w Warszawie (30,53 pkt), Krakowie (28,67 pkt), Wrocławiu (28,1 pkt).

²⁷ Wynik ten był lepszy niż wyniki odnotowane w województwie wielkopolskim (23,38 pkt), powiecie poznańskim (24,01 pkt) i kraju (23,63 pkt). Lepiej od poznańskich gimnazjalistów z testem matematyczno-przyrodniczym poradzili sobie uczniowie szkół w Warszawie (27,8 pkt), Krakowie (27,48 pkt), Wrocławiu (27,1 pkt).

²⁸ Był to wynik lepszy niż wyniki osiągnięte w województwie wielkopolskim (75,3%) i powiecie poznańskim (70,8%).

²⁹ Zestawienie najlepszych szkół opracowano oddzielnie dla liceów ogólnokształcących i oddzielnie dla techników. Niezależnie od typu szkoły miejsce w rankingu zależało od: wyniku matury z przedmiotów obowiązkowych i dodatkowych, osiągnięć uczniów na ogólnopolskich olimpiadach oraz badań ankietowych przeprowadzonych wśród władz wszystkich polskich uczelni.

³⁰ W 2011 r. stypendium otrzymały 32 osoby.

³¹ W 2011 r. stypendium przyznano 4 osobom.

³² W obu kategoriach przyznano po 3 nagrody oraz 1 wyróżnieniu.

³³ Jury, w skład którego weszli przedstawiciele Miasta Poznania, Politechniki Poznańskiej i firmy Komputronik SA, nagrodziło 3 projekty.

³⁴ Szkoła działa w ramach kierunku „Wzornictwo”. Po ukończeniu nauki absolwenci uzyskują tytuł licencjata Szkoły Wyższej Psychologii Społecznej.

³⁵ Celem projektu jest zwiększenie atrakcyjności absolwentów Uniwersytetu Ekonomicznego na dynamicznie zmieniającym się rynku pracy (m.in. przez wdrożenie nowego kierunku nauczania) oraz zwiększenie udziału

pracodawców w procesie kształcenia (m.in. przez organizację warsztatów i wykładów).

³⁶ Istniejących więcej niż 5 lat.

³⁷ Międzynarodowe studia Master of Business Administration.

³⁸ Były to: Wyższa Szkoła Hotelarstwa i Gastronomii, Wyższa Szkoła Języków Obcych, Wyższa Szkoła Bezpieczeństwa, Wyższa Szkoła Edukacji i Terapii, Wyższa Szkoła Handlu i Rachunkowości, Wyższa Szkoła Edukacji Integrycyjnej i Interkulturowej, Wyższa Szkoła Pedagogiki i Administracji.

³⁹ Na obszarze kompleksu powstało Centrum Bioinformatyki i Genomiki – wspólne przedsięwzięcie Politechniki Poznańskiej i Polskiej Akademii Nauk.

⁴⁰ Wcześniej: Kampus Piotrowo.

⁴¹ Inwestycja jest wspólną inicjatywą Uniwersytetu im. Adama Mickiewicza, Uniwersytetu Ekonomicznego, Uniwersytetu Przyrodniczego, Uniwersytetu Medycznego, Politechniki Poznańskiej, a także Polskiej Akademii Nauk, Instytutu Włókien Naturalnych i Roślin Zielarskich, Poznańskiego Parku Naukowo-Technologicznego. Celem przedsięwzięcia, którego koordynatorem jest UAM, ma być stworzenie multidyscyplinarnego ośrodka badawczo-technologicznego, który skupiałby w jednym miejscu najlepszych specjalistów z nauk technicznych, ścisłych oraz przyrodniczych.

Polityka społeczna i zdrowotna



Polityka społeczna i zdrowotna

Opieka zdrowotna

Lecznictwo ambulatoryjne

Miasto Poznań prowadzi Poznański Ośrodek Specjalistyczny Usług Medycznych przy Al. Solidarności. W 2011 r. zawarto kontrakty z Narodowym Funduszem Zdrowia (NFZ) na świadczenie takich nowych badań w tej placówce, jak: gastroscopia, kolonoskopia, chemioterapia ambulatoryjna, chemioterapia jednego dnia, tomografia komputerowa. W ośrodku rozpoczęły działalność także nowe poradnie – proktologiczna, gastroenterologiczna, audiologii i foniatrii, osteoporozy, wad postawy, raka piersi. Do placówki zakupiono także nowoczesny sprzęt medyczny¹.

W związku z wejściem w życie ustawy o działalności leczniczej, nakładającej na organ założycielski obowiązek pokrycia ujemnego wyniku finansowego publicznego zakładu opieki zdrowotnej lub jego likwidacji, podjęto prace nad koncepcją restrukturyzacji miejskich zakładów opieki zdrowotnej oraz powołano Komitet Sterujący ds. przekształceń ZOZ.

W ramach kontraktów z NFZ ambulatoryjne świadczenia zdrowotne udzielało 606 placówek działających w formie niepublicznych zakładów opieki zdrowotnej, indywidualnych praktyk medycznych oraz samodzielnych publicznych zakładów opieki zdrowotnej, w tym: 108 podmiotów z zakresu kompetencji lekarza rodzinnego, 70 jednostek z zakresu kompetencji pielęgniarki środowiskowo-rodzinnej, 20 podmiotów z zakresu kompetencji położnej środowiskowo-rodzinnej, 15 jednostek z zakresu higieny szkolnej, 161 placówek z zakresu stomatologii ogólnej, 232 podmioty z zakresu specjalistycznej opieki zdrowotnej.

Lecznictwo zamknięte

Miasto Poznań pełni funkcję organu założycielskiego dla 3 samodzielnych publicznych zakładów opieki zdrowotnej dysponujących blisko 1,2 tys. łóżek². Należą do nich: ZOZ Poznań – Jeżyce (Szpital im. F. Raszei przy ul. A Mickiewicza), Wielospecjalistyczny Szpital Miejski im. J. Strusia z Zakładem Opiekuńczo-Lecznicznym przy ul. Szwajcarskiej oraz Zakład Opiekuńczo-Leczniczny i Rehabilitacji Medycznej przy ul. Mogileńskiej. Placówki te podpisały z NFZ kontrakty na udzielanie świadczeń. W 2011 r. zapotrzebowanie społeczne na bezpłatne świadczenia było jednak większe niż gwarantowały to zawarte kontrakty, a to wpłynęło na ograniczoną dostępność niektórych z nich. Średni czas pobytu w miejskich szpitalach skrócił się do 5 dni, a wykorzystanie łóżek zmalało zarówno w Wielospecjalistycznym Szpitalu Miejskim im. J. Strusia (do 75%), jak i w Szpitalu im. F. Raszei (do 63%).

Rozpoczęto proces przekształcania Wielospecjalistycznego Szpitala Miejskiego im. J. Strusia. Polega on w głównej mierze na wygaszaniu działalności leczniczej w budynkach zlokalizowanych przy ul. Szkolnej³ i translokacji mieszczących się tam jednostek do obiektu przy ul. Szwajcarskiej, gdzie w celu poprawy warunków i jakości udzielanych świadczeń zdrowotnych m.in. ucyfrowiono pracownię RTG, zorganizowano Izbę Przyjęć Planowych, wykonano stację uzdatniania wody, powiększono Oddział Anestezjologii i Intensywnej Terapii⁴, przeprowadzono termomodernizację budynku oraz rozpoczęto instalowanie kolektorów słonecznych. Ponadto, w ramach działań organizacyjnych w Szpitalu im. F. Raszei utworzono Pracownię Nieinwazyjnej Diagnostyki Kardiologicznej, a w Zakładzie Opiekuńczo-Lecznicznym i Rehabilitacji Medycznej utworzono Dzienny Oddział Psychiatryczno-Geriatriczny⁵ dla wymagających leczenia, diagnostyki i rehabilitacji osób z zaburzeniami psychicznymi powyżej 60. roku życia. W 2011 r. zakończono budowę Centrum Urazowego wraz z przystosowanym do nocnych lotów lądowiskiem dla śmigłowców ratunkowych⁶. Ponadto szpitale miejskie otrzymały nowoczesny sprzęt medyczny i specjalistyczny⁷.

Oprócz zakładów lecznictwa zamkniętego należących do Miasta, w Poznaniu działa 19 szpitali, z tego 5 szpitali⁸, dla

których organem założycielskim jest Urząd Marszałkowski Województwa Wielkopolskiego, 6 szpitali klinicznych⁹, 7 szpitali prywatnych¹⁰ oraz jeden szpital resortowy¹¹. Z początkiem 2012 r. Centrum Stomatologii Uniwersytetu Medycznego przejęło Szpital Wojskowy przy ul. Grunwaldzkiej, w wyniku czego utworzono Specjalistyczny Szpital Kliniczny Uniwersytetu Medycznego w Poznaniu.

Placówki cywilne dysponowały łącznie 5,6 tys. łóżek. Zwiększającej się liczbie hospitalizowanych chorych (o 5%) towarzyszyły niewielkie skrócenie przeciętnego czasu pobytu chorego (o 0,2 dnia) oraz wzrost liczby leczonych przypadających na jedno łóżko (o blisko 2 osoby). Najwięcej łóżek (38%) i pacjentów (42%) zarejestrowano w szpitalach klinicznych Uniwersytetu Medycznego. Na koniec 2011 r. chorymi w szpitalach opiekowało się 3,3 tys. lekarzy (wzrost o 0,4 tys. w ciągu roku), 4 tys. pielęgniarek (wzrost o 0,2 tys.) oraz 0,7 tys. położnych (wzrost o 0,1 tys.). Poznańskie szpitale mają znaczenie ponadlokalne, hospitalizowani są tu mieszkańcy nie tylko regionu, ale również pozostałej części kraju.

W placówkach szpitalnych prowadzono wiele prac inwestycyjno-remontowych mających na celu poprawę warunków leczenia pacjentów zakończono realizację nowego kompleksu Szpitala Klinicznego Przemieniania Pańskiego Uniwersytetu Medycznego przy ul. Szamarzewskiego, gdzie przeniesiono oddziały i poradnie onkologiczne z ul. Łąkowej, Wielkopolskie Centrum Pulmonologii i Torakochirurgii zakończyło budowę nowoczesnego bloku operacyjnego, pracowni histopatologii oraz oddziału szpitalnego, w szpitalu wojewódzkim przy ul. Lutyckiej uruchomiono najnowocześniejszy w Polsce blok operacyjny. Kontynuowano również budowę nowego skrzydła w kompleksie Wielkopolskiego Centrum Onkologii.

O wysokim poziomie poznańskiego lecznictwa szpitalnego świadczą liczne sukcesy medyczne. Poznań został pierwszym polskim miastem, w którym wszczepiono pacjentowi nowoczesne soczewki ICL¹². W Poznaniu odbyła się także pierwsza w Polsce wideokonferencja o wysokiej rozdzielczości obrazu z przebiegu operacji płuca w Wielkopolskim

2011. Sytuacja społeczno-gospodarcza

Centrum Pulmonologii i Torakochirurgii. W Wielkopolskim Centrum Onkologii rozpoczęto stosowanie nowoczesnej metody leczenia raka piersi przy pomocy radioaktywnych aplikatorów oraz przeprowadzono dwie nowatorskie operacje¹³. W Rehasport Clinic w Poznaniu przeprowadzono nowatorską w skali świata operację uszkodzonej łęgotki techniką atroskopową. Ponadto trójka lekarzy okulistów pracujących na co dzień w Poznaniu – dr Rafał Nowak, dr Maciej Matuszyński i Mariusz Szeib – otrzymała za Projekt Trzecie Oko¹⁴ prestiżowe nagrody „Travelery” przyznawane przez miesięczniki „National Geographic Polska” i „National Geographic Traveler”, a Klinika Otolaryngologii i Onkologii Laryngologicznej ze Szpitala Klinicznego Uniwersytetu Medycznego przy ul. Przybyszewskiego została uznana za najlepsze miejsce pracy dla lekarzy w rankingu „Idealna klinika 2012” przygotowanym przez wydawnictwo „Medical Tribune”.

W 2011 r. rozwijał się Wielkopolski Klaster Medyczny¹⁵, będący platformą współpracy nauki oraz instytucji otoczenia biznesu.

Polska Koalicja Organizacji Pacjentów Onkologicznych zainicjowała kampanię edukacyjną¹⁶, która ma na celu zwiększenie świadomości społeczeństwa na temat sytuacji wielkopolskich pacjentów chorujących na nowotwory.

Prewencja chorób i poprawa stanu zdrowia mieszkańców

Miasto realizowało wiele działań o charakterze profilaktycznym i promującym zdrowie mających na celu poprawę jakości życia mieszkańców Poznania. Objęły one profilaktykę onkologiczną, kardiologiczną, osteoporozy, próchnicy, wczesnego wykrywania tętniaków aorty, zakażeń pneumokokami i grypy. Miasto zapewniało także holistyczną opiekę domową chorym terminalnie, wspierało działania rehabilitacyjne aktywizujące ruchowo osoby mające więcej niż 60 lat, wspomagało promocję zdrowego stylu życia i społeczną edukację prozdrowotną.

W ramach profilaktyki onkologicznej w 2011 r. wykonano 1,5 tys. badań wczesnego wykrywania raka piersi wśród poznanianek w wieku 40–49 lat oraz powyżej 69. roku życia,





3 tys. badań wczesnego wykrywania raka prostaty wśród mężczyzn powyżej 40. roku życia oraz 1,4 tys. szczepień przeciwko rakowi szyjki macicy u dziewcząt urodzonych w 1998 r. Prowadzono także edukację zdrowotną ukierunkowaną na zapobieganie zachorowaniom na nowotwory. Profilaktyką kardiologiczną objęto 1 tys. osób, które zostały przebadane w ramach programu wczesnego wykrywania miażdżycy oraz oceny ryzyka sercowo-naczyniowego pn. „Poznaniacy będą żyć dłużej”. W ramach programu profilaktyki i wczesnego wykrywania osteoporozy wykonano 0,4 tys. badań densytometrycznych osobom w wieku 45–75 lat. Profilaktyką próchnicy objęto dzieci niepełnosprawne oraz dzieci w przedszkolach, a profilaktyką pneumokokową – uczęszczające do żłobków dzieci powyżej 23. miesiąca życia. W ramach profilaktyki grypy sfinansowano szczepienia 1,1 tys. osób, m.in. podopiecznych i pracowników domów pomocy społecznej, domów dziecka, rodzinnych domów dziecka oraz pracowników żłobków, Miejskiego Centrum Interwencji Kryzysowej, Ośrodka dla Bezdomnych oraz Zakładu Opiekuńczo-Leczniczego i Rehabilitacji Medycznej, a także ok. 2,5 tys. osób powyżej 60. roku życia. W 2011 r. Miasto zleciło realizację programu wczesnego wykrywania tętniaków aorty brzusznej i piersiowej pn. „Szeroka Aorta” adresowanego do poznaniaków powyżej 40. roku życia. Po raz drugi włączyło się także w obchody Światowego Dnia Spirometrii, podczas którego przebadano 0,2 tys. osób. Wspierało również inne działania z zakresu profilaktyki zdrowotnej, m.in.: akcję „Biała Sobota”¹⁷, „Babskie miasteczko”¹⁸, Festyn Zdrowotny połączony z Ogólnopolskim Festynem Rodzinnym na Ostrowie Tumskim¹⁹, ogólnopolską konferencję naukowo-szkoleniową „Przyszłość wolna od dymu” zorganizowaną wraz z Uniwersytetem Medycznym w Poznaniu w ramach cyklu „Tytoń a Zdrowie”, a także program aktywizacji ruchowej osób powyżej 60. roku życia i program „Poznań stawia na zdrowie – profilaktyka wad postawy wśród dzieci uczęszczających do klas I-IV szkół podstawowych w Poznaniu”.

W ramach przynależności do V Fazy projektu „Zdrowe Miasta” Światowej Organizacji Zdrowia (WHO) przedstawiciele Miasta uczestniczyli w pracach nad nową europejską polityką zdrowotną pn. „Zdrowie 2020”.

Miejski Program Profilaktyki i Rozwiązywania Problemów Alkoholowych

W 2011 r. w ramach realizacji Miejskiego Programu Profilaktyki i Rozwiązywania Problemów Alkoholowych zapewniono dostęp do pomocy terapeutycznej i rehabilitacyjnej dla osób uzależnionych od alkoholu, w tym sprawców przemocy domowej, udzielano pomocy psychospołecznej i prawnej rodzinom, w których występują problemy alkoholowe, wspierano zatrudnienie socjalne osób uzależnionych od alkoholu lub narażonych na wystąpienie problemu uzależnienia od alkoholu. Prowadzono także działania na rzecz dożywiania dzieci uczestniczących w pozalekcyjnych programach opiekuńczo-wychowawczych i socjoterapeutycznych, podejmowano interwencje w związku z naruszeniem przepisów określonych w ustawie o wychowaniu w trzeźwości i przeciwdziałaniu alkoholizmowi. Sfinansowano działalność Miejskiej Komisji Rozwiązywania Problemów Alkoholowych oraz dofinansowano programy realizowane m.in. przez Ośrodek Leczenia Uzależnień²⁰, Miejski Ośrodek Pomocy Rodzinie²¹, Ośrodek dla Bezdomnych, Poznańskie Ośrodki Sportu i Rekreacji, Komendę Miejską Policji²², Miejskie Centrum Interwencji Kryzysowej. Miasto sfinansowało także produkcję i emisję na antenie Radia „Merkury” i „MC Radia” cyklu audycji dotyczących profilaktyki i rozwiązywania problemów uzależnień. Wsparło wydanie materiałów informacyjnych oraz dofinansowało działania profilaktyczno-edukacyjne, w szczególności wśród dzieci i młodzieży. Sfinansowało również badania ankietowe przeprowadzone w ramach Europejskiego Programu Badań Ankietowych w Szkołach – ESPAD.

Miejski Program Przeciwdziałania Narkomanii

W 2011 r. w ramach realizacji Miejskiego Programu Przeciwdziałania Narkomanii zapewniono lepszy dostęp do pomocy terapeutycznej i rehabilitacyjnej dla osób uzależnionych i zagrożonych uzależnieniem, udzielano pomocy psychospołecznej i prawnej rodzinom, w których występują problemy narkomanii, podejmowano działania na rzecz dożywiania dzieci uczestniczących w pozalekcyjnych

2011. Sytuacja społeczno-gospodarcza

programach opiekuńczo-wychowawczych i socjoterapeutycznych, pomocą społeczną objęto dotknięte ubóstwem i wykluczeniem społecznym osoby uzależnione oraz ich rodziny, prowadzono profilaktyczną działalność informacyjną, edukacyjną oraz szkoleniową w zakresie rozwiązywania problemów narkomanii, w szczególności wśród dzieci i młodzieży (w tym zajęcia sportowo-rekreacyjne dla uczniów)²³. Na realizację tych zadań Miasto przyznało dofinansowanie podmiotom niezaliczanym do sektora finansów publicznych, placówkom oświatowym, Poznańskim Ośrodkiem Sportu i Rekreacji. Sfinansowało także Program Przeciwdziałania i Ograniczania Narkomanii oraz Przystępczości i Demoralizacji Nieletnich „Szkoła wolna od narkotyków i przemocy”²⁴, a także produkcję i emisję 10 felietonów poświęconych przeciwdziałaniu narkomanii zrealizowanych przez poznański oddział Telewizji Polskiej SA.

Pomoc społeczna

Świadczeniobiorcy i powody korzystania z pomocy społecznej

Zadania z zakresu pomocy społecznej realizowało w Poznaniu 25 jednostek organizacyjnych²⁵ Miasta Poznania oraz podmioty niepubliczne²⁶ wykonujące zadania zlecone, dofinansowane lub sfinansowane przez Miasto na podstawie umów wieloletnich. W 2011 r. z różnych form pomocy materialnej świadczonej przez Miejski Ośrodek Pomocy Rodzinie (MOPR) skorzystało w Poznaniu 14,3 tys. rodzin liczących 26,1 tys. osób, tj. 4,9% ogółu mieszkańców Poznania (w 2010 r. 4,8%). Najczęstszymi powodami przyznania pomocy były: ubóstwo (8,3 tys. rodzin, tj. 15,7 tys. osób), długotrwała lub ciężka choroba (7,1 tys. rodzin, tj. 11,4 tys. osób), bezrobocie (4,2 tys. rodzin, tj. 9,2 tys. osób), niepełnosprawność (3,9 tys. rodzin, tj. 6,2 tys. osób), bezradność w sprawach życiowych (2,6 tys. rodzin, tj. 7 tys. osób), bezdomność (1,2 tys. rodzin, tj. 1,5 tys. osób). W porównaniu z 2010 r. najwyższy wzrost liczby świadczeniobiorców odnotowano w grupach rodzin dotkniętych sytuacją kryzysową (o 84,3%), przemocą w rodzinie (o 72%), bezdomnością (o 46,4%), ubóstwem (o 38,4%).





Wydatki na świadczenia pomocy społecznej – zadania gminy oraz świadczenia rodzinne i alimentacyjne

Wydatki na świadczenia²⁷ pomocy społecznej, wynikające z ustawowych zadań gminy, zrealizowane przez MOPR w 2011 r. zwiększyły się w porównaniu z 2010 r. o 0,7%. W ramach zadań własnych największą część środków (36%) rozdysponowano na zasiłki celowe i w naturze przeznaczone na opłaty związane z utrzymaniem mieszkania oraz zakup żywności i leków. Z tej formy pomocy skorzystało 9,2 tys. rodzin. Około 28% sumy świadczeń przeznaczono na sfinansowanie usług opiekuńczych. Taką formą pomocy objęto 2,5 tys. niepełnosprawnych osób w podeszłym wieku. Zasiłki okresowe, stanowiące ponad 14% świadczeń, przekazano 5,6 tys. rodzin, a posiłki, stanowiące 12% świadczeń, otrzymało 3,3 tys. rodzin (w tym ponad 3 tys. dzieci). Zadania zlecone gminie objęły przede wszystkim świadczenie specjalistycznych usług opiekuńczych osobom z zaburzeniami psychicznymi. Opieką taką objęto 90 rodzin. Pomocy udzielono także rodzinom poszkodowanym na skutek powodzi i cudzoziemcom.

Wydatki na świadczenia rodzinne realizowane przez Poznańskie Centrum Świadczeń w 2011 r. były o 1,3% niższe niż w roku wcześniejszym. Ze świadczeń skorzystało ponad 14,4 tys. rodzin. Największy udział, ok. 56%, w ogólnej kwocie świadczeń rodzinnych miały zasiłki rodzinne²⁸ wraz z dodatkami, przekazywane w celu częściowego pokrycia wydatków związanych z utrzymaniem dziecka. Około 32% ogólnej puli świadczeń rodzinnych wydatkowano na świadczenia opiekuńcze, a ok. 12% rozdysponowano w formie jednorazowej zapomogi z tytułu urodzenia się dziecka²⁹. W 2011 r. o blisko 11% wzrosły wydatki na świadczenia alimentacyjne.

Domy pomocy społecznej

W 2011 r. w Poznaniu działalność prowadziło 7 domów pomocy społecznej (DPS), z tego 3 dla przewlekle somatycznie chorych, 3 dla osób w podeszłym wieku (w tym jeden również dla osób niepełnosprawnych fizycznie) oraz jeden dla dzieci i młodzieży z niepełnosprawnością

intelektualną. W placówkach tych, dysponujących łącznie 716 miejscami, na koniec 2011 r. przebywało łącznie 708 osób³⁰ (w tym 48,5% w domach dla osób przewlekle somatycznie chorych i 8,3% w domu dla dzieci i młodzieży niepełnosprawnej intelektualnie). Ponadto w DPS-ach na terenach innych powiatów w 2011 r. przebywało łącznie 529³¹ mieszkańców Poznania. Miasto dopłacało do ich pobytu.

Miasto prowadzi 4 domy pomocy społecznej, tj. DPS-y dla przewlekle somatycznie chorych (ulice Niedziałkowskiego i Konarskiego z oddziałem przy ul. Zamenhofa) oraz DPS-y dla osób w podeszłym wieku (ulice Bukowska i Ugory). Pozostałe DPS-y są prowadzone przez zgromadzenia zakonne, tj. Zgromadzenie Sióstr Urszulanek – DPS dla osób w podeszłym wieku (ul. Pokrzywno), Zgromadzenie Sióstr Serafitek – DPS dla dzieci i młodzieży niepełnosprawnej intelektualnie (ul. św. Rocha) oraz Zgromadzenie Sióstr Miłosierdzia św. Wincentego á Paulo – DPS dla przewlekle somatycznie chorych (ul. Sielska).

Wykorzystanie miejsc we wszystkich poznańskich DPS-ach na koniec 2011 r. kształtowało się na poziomie 98,9% i było wyższe niż w 2010 r. (93%). Najliczniejszą grupę pensjonariuszy stanowiły osoby w podeszłym wieku (81,8% w wieku 61 i więcej lat). Osoby w wieku między 41–60 lat stanowiły ok. 10%, a między 19–40 lat – 6,2%. Udział dzieci i młodzieży do lat 18 wyniósł nieco ponad 2%.

W 2011 r. 62,4% mieszkańców DPS-ów korzystało ze stałej pomocy pielęgniarstwa, 85% z zabiegów usprawniających formę fizyczną, a 72% z zabiegów terapeutycznych. Ponadto DPS-y organizowały dla swoich podopiecznych liczne imprezy kulturalno-oświatowe, np. koncerty, zawody sportowe, wyjazdy krajoznawcze, pielgrzymki.

Uzupełnieniem działalności poznańskich DPS-ów były funkcjonujące przy nich Oddziały Dziennego Pobytu (DPS-y przy ulicach Konarskiego i Bukowskiej), które dysponowały łącznie 45 miejscami. Z tej formy pomocy skorzystało w 2011 r. 49 osób o zmniejszonej sprawności fizycznej i mających trudności w organizowaniu życia codziennego. Oddziały zapewniały im całodzienny pobyt, świadczenia opiekuńcze, zajęcia rekreacyjno-kulturalne oraz posiłki.

Ośrodki wsparcia

Funkcjonujące w Poznaniu w 2011 r. ośrodki wsparcia świadczyły pomoc dla osób w podeszłym wieku i niepełnosprawnych, dzieci i młodzieży oraz bezdomnych³². Świadczeniem usług opiekuńczo-rehabilitacyjnych oraz organizowaniem zajęć edukacyjnych i rekreacyjno-kulturalnych zajmowało się 6 dziennych domów pomocy społecznej (5 prowadzonych przez Miasto oraz „Słoneczna Przystań” prowadzona przez Polski Komitet Pomocy Społecznej). Dysponowały one łącznie 420 miejscami, które w pełni zajęto³³.

Działalność rehabilitacyjno-opiekuńczą³⁴ skierowaną do dzieci i młodzieży z upośledzeniem umysłowym w stopniu umiarkowanym i znacznym prowadził Dzienny Ośrodek Adaptacyjny. W placówce otoczono opieką 35 osób. Podejmowane działania miały na celu przede wszystkim usamodzielnienie, uspołecznienie, podniesienie ogólnej sprawności fizycznej oraz intelektualnej wychowanków.

Placówki interwencji kryzysowej

W 2011 r. Miasto Poznań prowadziło Miejskie Centrum Interwencji Kryzysowej (MCIK), które świadczyło pomoc w zakresie usług bytowych, opiekuńczych i wsparcia edukacyjnego dla osób wymagających całodobowej opieki z powodu sytuacji kryzysowej. W strukturach MCIK-u działały: Hostel Interwencji Kryzysowej (przeznaczony na okresowy pobyt osób znajdujących się w sytuacjach kryzysowych), Specjalistyczny Ośrodek Wsparcia dla Ofiar Przemocy w Rodzinie (udzielający pomocy w formie schronienia, wsparcia psychologicznego, medycznego, prawnego i socjalnego) oraz Mieszkanie Integracji Środowiskowej (będące przejściową formą pomocy dla osób i rodzin, które rozwiązały swoje trudne sytuacje życiowe). W styczniu 2011 r. centrum przejęło prowadzenie Ośrodka Interwencji Kryzysowej przy ul. Botanicznej. Przedtem zadanie to realizowała Fundacja Pomocy Samotnej Matce „Pro-Vita”. Ośrodek zapewnia pomoc stacjonarną dla kobiet z dziećmi, przeżywających kryzysy osobiste i rodzinne. W 2011 r. z wyżej wymienionych form pomocy świadczonej przez centrum skorzystało łącznie 266 osób. Ponadto funkcjonujące w ramach MCIK-u Punkt Interwencji Kryzysowej, Telefon Zaufania, Tele-

fon Zaufania dla Osób Uzależnionych i ich Rodzin, Infolinia „Stop żebractwu” zarejestrowały łącznie 7,2 tys. zgłoszeń od osób potrzebujących wsparcia.

Placówki opiekuńczo-wychowawcze

Dzieciom pozbawionym całkowicie lub częściowo opieki rodziców Miasto zapewniało całodobową pomoc, opiekę, wychowanie i kształcenie dostosowane do wieku. Ze środków budżetu Miasta dofinansowano również działalność dziennych jednostek, które świadczyły usługi zapewniające pomoc dzieciom sprawiającym problemy wychowawcze, zagrożonym demoralizacją, przestępczością lub uzależnieniem, a także ich rodzinom. Wsparcia finansowego Miasto udzielało również osobom pełnoletnim opuszczającym wszelkiego rodzaju całodobowe placówki opiekuńczo-wychowawcze. Wpłacało im comiesięczne świadczenie, m.in. na kontynuowanie nauki, oraz przekazywało pomoc pieniężną i rzeczową na usamodzielnienie.

Na koniec 2011 r. w całodobowych placówkach opiekuńczo-wychowawczych finansowanych przez Miasto przebywało łącznie ok. 200 osób³⁵, a z pomocy placówek wsparcia dziennego skorzystało ok. 0,5 tys. osób³⁶. Instytucjonalną opiekę nad dziećmi zapewniały placówki: wielofunkcyjne (3 publiczne domy dziecka; jedna placówka niepubliczna – Dom Młodzieży), socjalizacyjne (3 placówki niepubliczne – Dom Opiekuńczo-Wychowawczy dla Dziewcząt im. bł. Marii Karłowskiej, Ochronka „Jurek”, Dom Matki i Dziecka), rodzinne (6 placówek publicznych – rodzinne domy dziecka), wsparcia dziennego (6 placówek niepublicznych – świetlice środowiskowe) oraz specjalistyczne placówki wsparcia dziennego (jedna placówka publiczna – Centrum Wspierania Rozwoju Dzieci i Młodzieży; 14 placówek niepublicznych – świetlice socjoterapeutyczne). Ponadto opieką zastępczą objęto 679 dzieci w 493 rodzinach zastępczych (w 81,5% spokrewnionych). W porównaniu z 2010 r. liczba rodzin zastępczych oraz dzieci w nich przebywających nieznacznie się zmniejszyła.

Pozyskiwanie, szkolenie i kwalifikowanie osób zgłaszających gotowość do podjęcia rodzinnej opieki zastępczej lub adopcji dziecka było nadrzędnym celem 2 ośrodków adopcyjno-opiekuńczych³⁷ prowadzących działalność w Pozna-



niu. W 2011 r. z ich usług skorzystało blisko 0,5 tys. rodzin (70% z jednostki publicznej). Placówki te udzielały także wsparcia psychologiczno-pedagogicznego osobom prowadzącym rodzinne domy dziecka oraz pełniącym funkcję rodziny zastępczej.

Działania na rzecz osób niepełnosprawnych

Działania podejmowane na rzecz osób niepełnosprawnych dotyczyły społecznej i zawodowej sfery ich życia. Rehabilitacją społeczną objęto w 2011 r. ponad 1,6 tys. osób niepełnosprawnych³⁸, tj. o 2,7% więcej niż przed rokiem. W ramach działalności na rzecz osób niepełnosprawnych Miasto zorganizowało warsztaty terapii zajęciowej oraz dofinansowało: udział osób niepełnosprawnych w turnusach rehabilitacyjnych, zaopatrzenie w sprzęt rehabilitacyjny, przedmioty ortopedyczne i środki pomocnicze, przygotowanie imprez sportowych, kulturalnych i turystycznych, likwidację barier architektonicznych, technicznych i w komunikowaniu.

W 2011 r. kontynuowano kompleksowe działania aktywizujące osoby niepełnosprawne na rynku pracy. W ramach realizacji zadań wynikających z Poznańskiego Programu Integracji i Aktywizacji Zawodowej Osób Niepełnosprawnych na lata 2011–2015 w 2011 r. powstał punkt doradczy – Centrum Integracji Zawodowej dla Osób Niepełnosprawnych (CIZON)³⁹, prowadzony przez Stowarzyszenie „Środowisko dla Niepełnosprawnych EKO SALUS” w konsorcjum z firmą Synergia. Z jego usług skorzystało ponad 100 osób (przede wszystkim z ofert pośrednictwa pracy, doradztwa zawodowego oraz specjalistycznego poradnictwa prawnego). Miasto przekazało środki finansowe na rozpoczęcie działalności gospodarczej, wyposażenie stanowisk pracy, szkolenia organizowane przez pracodawcę oraz zatrudnienie osób pomagających pracownikom niepełnosprawnym. Osobom niepełnosprawnym zapewniono także możliwość korzystania z doradztwa organizacyjnego i prawnego. Wśród młodzieży ze szkół specjalnych i podopiecznych Warsztatów Terapii Zajęciowej oraz Środowiskowych Domów Samopomocy prowadzono szkolenia zawodowe oraz promowano dobre praktyki z zakresu

rehabilitacji zawodowej. Szkolenia przeprowadzono także wśród przedsiębiorców (nt. aspektów zatrudniania osób niepełnosprawnych), członków nowo wybranych Rad Osiedli (nt. barier, na jakie napotykają osoby niepełnosprawne) i pracowników samorządowych (nt. problematyki barier funkcjonalnych oraz obsługi niepełnosprawnego klienta). W celu dotarcia do szerokiego grona odbiorców wydano i dystrybuowano wydawnictwa upowszechniające wiedzę o możliwościach zatrudniania osób niepełnosprawnych. W Urzędzie Miasta Poznania zorganizowano Giełdę Pracy umożliwiającą nawiązanie kontaktów między pracodawcami a osobami poszukującymi zatrudnienia. Podczas giełdy oferowano 71 stanowisk pracy dla osób niepełnosprawnych, m.in. dla informatyków, kasjerów, pracowników ochrony.

W ramach działań podejmowanych na rzecz osób niepełnosprawnych zapewniano także możliwość korzystania z usługi „taksówki na telefon”, dzięki której niepełnosprawni mogli korzystać z indywidualnego przewozu samochodami w pełni przystosowanymi do ich potrzeb. Kontynuowano również tzw. „Spotkania czwartkowe” przedstawicieli jednostek samorządu z reprezentantami organizacji pozarządowych działających na rzecz osób niepełnosprawnych. W mieście działała Miejska Społeczna Rada ds. Osób Niepełnosprawnych, która inspirowała przedsięwzięcia integrujące zawodowo i społecznie niepełnosprawnych oraz opiniowała miejskie programy i uchwały podejmowane przez Radę Miasta Poznania pod kątem potrzeb osób niepełnosprawnych. Miasto po raz ósmy włączyło się także w kampanię społeczną „Czy naprawdę chciałbyś być na naszym miejscu” mającą na celu zwiększenie kultury kierowców i promowanie niezajmowania miejsc postojowych przeznaczonych dla niepełnosprawnych.

Miejski Zespół do Spraw Orzekania o Niepełnosprawności (MZON) przyjął w 2011 r. ponad 6,6 tys. wniosków osób ubiegających się o wydanie orzeczenia o niepełnosprawności (tj. o ok. 2% mniej niż w 2010 r.), w tym 9,4% dotyczyło osób poniżej 16. roku życia. Na ok. 6,8 tys. wydanych przez MZON orzeczeń w ok. 87,4% przypadków stwierdzono niepełnosprawność, w 9% przypadków jej



nie stwierdzono, a dla 3,1% osób odmówiono ustalenia niepełnosprawności z powodu posiadania ważnych orzeczeń. Niepełnosprawność osób powyżej 16. roku życia spowodowana była najczęściej upośledzeniem narządu ruchu (28,4%), chorobami układu oddechowego i krążenia (18,5%), chorobami neurologicznymi (14,7%) oraz psychicznymi (8,7%). W 48% przypadków orzeczono niepełnosprawność w stopniu lekkim, w 31,8% w stopniu umiarkowanym, a w pozostałych 20,2% w stopniu znacznym. Niepełnosprawność dzieci i młodzieży poniżej 16. roku życia związana była m.in. ze schorzeniami neurologicznymi (18,6%), chorobami układu oddechowego i krążenia (18,2%), zaburzeniami głosu, mowy i chorobami słuchu (9,5%), upośledzeniem narządu ruchu (7%) oraz całościowymi zaburzeniami rozwojowymi (6,8%). W 2011 r. MZON wydał 1,6 tys. legitymacji potwierdzających niepełnosprawność (tj. o 12,6% więcej niż w 2010 r.).

Pomoc osobom bezdomnym

W 2011 r. całodobowej i kompleksowej pomocy bezdomnym udzielał miejski Ośrodek dla Bezdomnych nr 1, w skład którego wchodziły noclegownia, Ośrodek Aktywności Życiowej i Lokal Terapeutyczny. W dyspozycji ośrodka znajdowało się łącznie 86 miejsc (w okresie zimowym 120). Z jego pomocy skorzystało 286 mężczyzn (średnio 99 osób dziennie). Miasto współpracowało również z organizacjami pozarządowymi prowadzącymi w Poznaniu ośrodki dla bezdomnych, tj.: Schroniskiem im. św. Brata Alberta, Pogotowiem Społecznym, Domem dla Ludzi Bezdomnych, Domem Readaptacji Społecznej „Markot” dla Osób Objętych Eksmisją, Domem Readaptacji Społecznej „Markot” dla Rodzin Eksmitowanych oraz Noclegownią dla Osób Bezdomnych. W placówkach tych Miasto zapewniło bezdomnym łącznie 418 miejsc (w tym 65 interwencyjnych w okresie zimowym). Ponadto Miasto finansowało utrzymanie 145 miejsc (w tym 15 interwencyjnych w okresie zimowym) w ośrodkach funkcjonujących poza Poznaniem, tj.: w Domu Readaptacji Społecznej dla Ludzi Bezdomnych, Niepełnosprawnych i Uzależnionych w Rożnowicach oraz w Domu Samotnej Matki w Kiekrzu.

Ważną formą pomocy osobom bezdomnym było wydawanie posiłków w 3 punktach żywienia, tj. w Stołówce Sióstr Albertynek, punkcie Stowarzyszenia „Pogotowie Społeczne”, Kuchni Społecznej Sióstr Urszulanek. Przygotowywały one łącznie ponad 600 posiłków dziennie. Pomoc medyczną w formie zabiegów ambulatoryjnych, skierowań do lekarzy rodzinnych oraz leków i środków opatrunkowych zapewniały bezdomnym ambulatoria w Ośrodku dla Bezdomnych nr 1, Stowarzyszeniu „Pogotowie Społeczne” oraz Centrum Integracji Społecznej. Każdy potrzebujący bezdomny mógł także skorzystać z kilkunastu punktów wydawania odzieży prowadzonych przez organizacje pozarządowe oraz z usług sanitarnych świadczonych przez Ośrodek dla Bezdomnych nr 1, Stowarzyszenie „Pogotowie Społeczne” oraz Stowarzyszenie „Monar” Wielkopolskie Centrum Pomocy Bliźniemu „Monar-Markot”. Dla osób i rodzin pokonujących kryzys bezdomności organizacje pozarządowe prowadziły na zlecenie Miasta 8 mieszkań chronionych dysponujących 45 miejscami. Ponadto w 2011 r. specjalne zespoły pracowników różnych instytucji⁴⁰ systematycznie monitorowały teren Dworca Głównego PKP i podejmowały stosowne interwencje w celu zapewnienia pomocy bezdomnym, a funkcjonujący w strukturach MOPR-u Zespół ds. Osób Bezdomnych zapewniał bezdomnym bezpieczeństwo socjalne oraz stwarzał szanse i warunki wychodzenia z bezdomności m.in. poprzez opracowywanie indywidualnych programów.

Pomoc dla osób z zaburzeniami psychicznymi

Pomocy dla osób z zaburzeniami zdrowia psychicznego w 2011 r. udzielało 9 środowiskowych domów samopomocy (ŚDS). Zapewniały one wsparcie w przezwyciężaniu trudnych sytuacji życiowych, zaspokajaniu niezbędnych potrzeb i podejmowaniu działań zmierzających do uzyskania samodzielności w możliwie najwyższym stopniu. Placówki te udzielały wsparcia chorym psychicznie (ŚDS „Fountain House” i ŚDS „Zielone Centrum” prowadzone przez Stowarzyszenie Osób i Rodzin na rzecz Zdrowia Psychicznego „Zrozumieć i Pomóc”), niepełnosprawnym intelektualnie (ŚDS „Ognik” prowadzony przez Stowarzyszenie Przyjaciół

Niewidomych i Słabowidzących; ŚDS „Iskra” prowadzony przez Stowarzyszenie na rzecz Osób Niepełnosprawnych „Iskra”; ŚDS „Pogodni” prowadzony przez Polskie Stowarzyszenie na rzecz Osób z Upośledzeniem Umysłowym; ŚDS „Sokoły” prowadzony przez Stowarzyszenie Pomocy Osobom Niepełnosprawnym „Sokoły”; ŚDS „Śmiałek” prowadzony przez Stowarzyszenie na rzecz Młodzieży Sprawnej Inaczej „Śmiałek”; ŚDS „Kamyk” prowadzony przez Stowarzyszenie „Na Tak”) oraz osobom z zaburzeniami otępieniami, w tym z chorobą Alzheimera (placówka prowadzona przez Wielkopolskie Stowarzyszenie Alzheimerowskie). Jednostki te dysponowały łącznie 351 miejscami, z których skorzystały 362 osoby. Na umieszczenie w placówkach na koniec 2011 r. czekało jeszcze 21 osób.

Ze specjalistycznych usług opiekuńczych w miejscu zamieszkania skorzystało w 2011 r. 90 osób ze schorzeniami psychicznymi. Sfinansowane przez Miasto usługi świadczyły organizacje pozarządowe. Wspieraniem procesu leczenia osób z zaburzeniami psychicznymi zajmował się funkcjonujący w strukturze MOPR-u Specjalistyczny Zespół Pracy Socjalnej z Osobami Wymagającymi Wsparcia Zdrowia Psychicznego. Do zadań zespołu należało m.in.: zapewnianie wsparcia, ustalanie specjalistycznej diagnozy środowiskowej i psychiatrycznej, prowadzenie działań zachęcających do podjęcia leczenia przez chorego, organizowanie uczestnictwa w zajęciach rehabilitacyjno-terapeutycznych oraz opieki w domu pomocy społecznej lub leczenia w szpitalu psychiatrycznym. W 2011 r. zespół udzielił wsparcia 292 osobom.

Poprawa jakości życia seniorów

W celu poprawy jakości życia seniorów w 2011 r. funkcjonowały w Poznaniu prowadzone przez organizacje pozarządowe 2 ośrodki geriatryczno-gerontologiczne, z usług których skorzystało ponad 250 osób. Dla ok. 1,1 tys. osób w wieku emerytalnym organizacje pozarządowe, korzystające z dofinansowania Miasta, prowadziły dzienne placówki wsparcia. Realizowane z myślą o seniorach programy służyły poprawie ich stanu fizycznego i psychicznego. Zainteresowani brali udział w warsztatach, grupach wsparcia, zajęciach usprawniających i rehabilitacyjnych, korzystali

z pomocy psychologicznej, różnorodnych form wypoczynku oraz działań zmierzających do zwiększenia integracji i uczestnictwa w życiu społecznym. W Poznaniu realizowano także projekty służące rozwijaniu działalności informacyjno-doradczej.

W Poznaniu funkcjonuje Centrum Inicjatyw Senioralnych, którego działalność obejmuje m.in. podejmowanie inicjatyw aktywizujących środowisko osób starszych oraz działań informacyjno-edukacyjnych ukierunkowanych na integrację społeczną i dialog międzypokoleniowy. W 2011 r. centrum organizowało wydarzenia o charakterze kulturalno-edukacyjnym „Senioralia” i „I Festiwal Solidarności Międzypokoleniowej”, zleciło wykonanie diagnozy potrzeb i oczekiwań mieszkańców Poznania powyżej 50. roku życia oraz współpracowało przy organizacji targów „Aktywni 50+”. Współrealizowało także projekty sfinansowane ze środków unijnych pn. „RECO – Regiony we współpracy na rzecz poprawy zdrowia i jakości życia osób starszych” oraz „Obudź się! – Aktywne starzenie się oparte na wiedzy i doświadczeniu”.

Wsparcia starszym mieszkańcom Poznania udzielała również powołana przez Radę Miasta Poznania Miejska Rada Seniorów. Pełni ona także funkcję opiniodawczą, doradczą i inicjatywną dla miejskich władz samorządowych.

Przeciwdziałanie wykluczeniom społecznym

W ramach pomocy osobom zagrożonym wykluczeniem społecznym Miasto realizowało program⁴¹ „Pomoc – Aktywizacja – Wsparcie (PAW)”, mający na celu zwiększenie stopnia samodzielności życiowej osób będących bez pracy i korzystających z pomocy społecznej, a także osób z ich otoczenia. W 2011 r. osoby objęte programem uczestniczyły w adekwatnych do zapotrzebowania warsztatach (m.in. nabywania umiejętności wychowawczych, psychospołecznych, gospodarowania budżetem domowym), kursach (języka obcego, prawa jazdy), podjęły naukę w szkole średniej, skorzystały z oferty 3 Centrów Działań Środowiskowych oraz terapii i konsultacji psychologicznych. Najczęściej korzystali z zajęć oferowanych przez Centrum Integracji Społecznej i Klub Integracji Społecznej oraz poradnictwa prawnego.

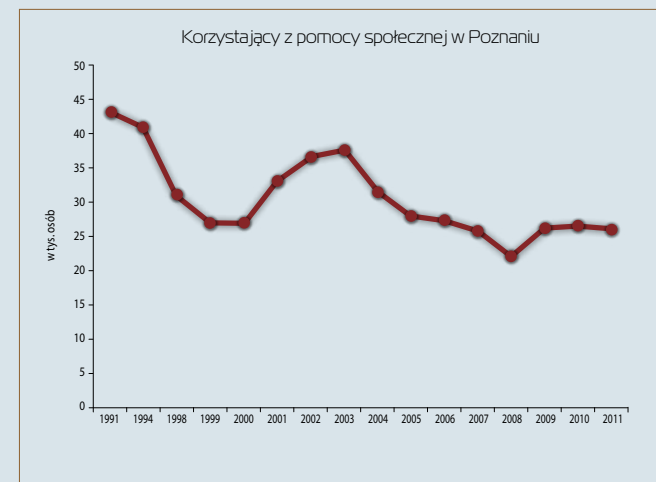
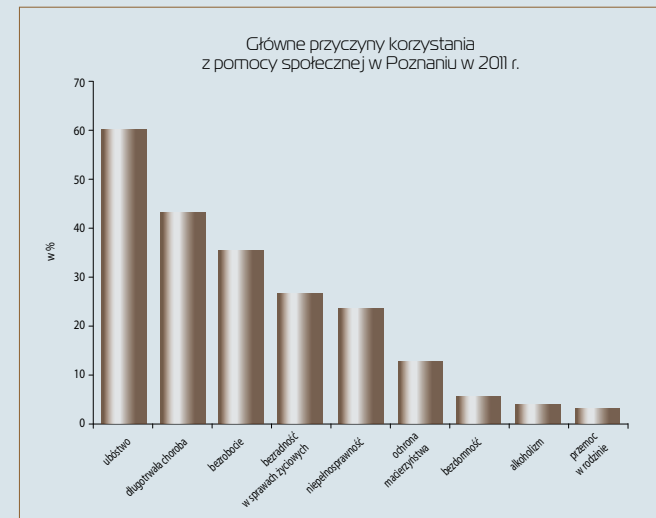
Aktywizacja osób bezrobotnych była również celem Programu Pracy z Bezrobotnym Klientem Miejskiego Ośrodka Pomocy Rodzinie. Programem zostało objętych ponad 2,6 tys. osób.

Zapobieganiem sytuacjom zwiększającym ryzyko wykluczenia społecznego oraz udzielaniem pomocy osobom z grup najbardziej narażonych⁴² zajmowały się m.in. Centra Integracji Społecznej⁴³ (CIS), prowadzone przez Fundację Pomocy Wzajemnej „Barka” oraz stowarzyszenia „ETAP” i „Pogotowie Społeczne”. W 2011 r. MOPR skierował do CIS-ów 667 osób, z których 77,7% rozpoczęło udział w zajęciach. Realizowany przez CIS-y indywidualny program zatrudnienia socjalnego ukończyło ponad 150 osób, w tym 15,9% podjęło zatrudnienie.

Działania na rzecz rodzin, w tym przeciwdziałanie przemocy domowej

W sierpniu 2011 r. Rada Miasta Poznania uchwaliła Miejski Program Przeciwdziałania Przemocy w Rodzinie na terenie Miasta Poznania w latach 2011–2020. Nadrzędnym celem programu jest przeciwdziałanie przemocy w rodzinie oraz podniesienie skuteczności działań na rzecz osób doświadczających przemocy oraz stosujących przemoc domową⁴⁴. W celu zintegrowania działań na rzecz ograniczania zjawiska przemocy w rodzinach i wypracowania lepszych sposobów świadczenia pomocy osobom doświadczającym przemocy powołano Zespół Interdyscyplinarny do Spraw Przeciwdziałania Przemocy w Rodzinie. W pracę zespołu włączyli się specjaliści z różnych instytucji i podmiotów niepublicznych zajmujących się przeciwdziałaniem problemowi przemocy domowej i jego rozwiązywaniem. W marcu 2012 r. zespół przyjął harmonogram realizacji działań w ramach programu.

W 2011 r. rodziny, w których występowały problemy wychowawcze, alkoholowe lub związane z zachowaniem prawidłowych relacji, mogły korzystać ze wsparcia w ramach programów kierunkowych – „Twórcze Rozwiązywanie Trudności Wychowawczych – TRaTWa”⁴⁵, którym objęto blisko 100 rodzin, oraz „Pomoc Rodzinom z Osobą Uzależnioną”⁴⁶, w którym uczestniczyło 180 rodzin. Ko-



rzystały one m.in. z konsultacji psychologicznych, terapii indywidualnej, rodzinnej, zajęć edukacyjnych oraz wyjazdów terapeutycznych. Działaniami tymi objęto także rodziny, których dzieci przebywały w zastępczych formach opieki.

Zwiększeniu poczucia bezpieczeństwa osób małoletnich, będących uczestnikami interwencji policji w miejscu zamieszkania, służyła realizacja programu pn. „Dziecko pod parasolem prawa”, w ramach którego organizowano tzw. „przyjazne patrole”. Pomocą taką objęto w 2011 r. 288 dzieci. Wyrównaniu szans w dostępie do edukacji dzieci i młodzieży z rodzin o niskich dochodach, a także przeciwdziałaniu izolacji społecznej i osamotnieniu osób niepełnosprawnych, seniorów oraz dzieci znajdujących się w trudnej sytuacji życiowej służył program „Wolontariat z MOPR w Poznańskich Rodzinach”.

W 2011 r. pracowano nad przygotowaniem programu poznańskiej „Karty Rodziny Dużej”. Jej celem jest poprawa warunków rozwoju dzieci i młodzieży z rodzin wielodzietnych. Karta zapewni preferencyjne formy dostępu do miejsc i instytucji kulturalnych oraz sportowo-rekreacyjnych, a także ulgi dla rodzin wielodzietnych.

Miasto Poznań od 2011 r. przewodzi międzynarodowemu projektowi „Taki mały a VIP – tworzenie systemu ochrony dzieci w wieku do lat 5 przed krzywdzeniem i zaniedbywaniem”⁴⁷. Ideą projektu, opartego na ścisłej współpracy interdyscyplinarnej instytucji i organizacji pracujących z małymi dziećmi i ich rodzinami, jest wypracowanie systemu ochrony małych dzieci przed krzywdzeniem i zaniedbywaniem. Projekt zakłada również wyszkolenie specjalistów do pracy z rodzinami, w których występują czynniki ryzyka krzywdzenia i zaniedbywania.

Przeciwdziałanie procederowi żebractwa

Zjawiskiem żebractwa w Poznaniu od 2007 r. zajmuje się powołany do tego zespół. Przygotowana przez fundację „SIC” diagnoza środowiska osób żebrzących posłużyła do opracowania Programu Przeciwdziałania Procederowi Żebractwa na terenie miasta Poznania na lata 2008–2010, którego realizację przedłużono do 2015 r. Efektem działań

podjętych w ramach programu było obsługiwanie infolinii „Stop Żebractwu” oraz okresowe prowadzenie przez MOPR, Straż Miejską Miasta Poznania i policję interwencyjnych patroli wynikających z założeń akcji „Powrót z ulicy” i „Działania na rzecz ograniczenia żebractwa osób dorosłych na terenie miasta Poznania”. Podczas patroli ujawniono 185 osób żebrzących, w tym ponad 60 dzieci. Ponadto w drodze konkursu wyłoniono organizację, którym zlecono realizację programów obejmujących działania streetworkerów wśród osób żebrzących. W 2011 r. po raz trzeci przeprowadzona została kampania społeczna, której celem było zwiększenie świadomości mieszkańców miasta na temat zjawiska żebractwa i możliwości pomocy osobom żebrzącym.

¹ M.in. laser okulistyczny, videostroboskop laryngologiczny, uroflometr, defibrylator.

² W miejskich szpitalach w 2011 r. leczyło się 52 tys. pacjentów.

³ W 2011 r. przeniesionych zostało 5 oddziałów i przychodni, zaś kolejne 3 zakończyły działalność.

⁴ O 10 łóżek.

⁵ Jest to jedyna tego typu publiczna placówka w Poznaniu.

⁶ Projekt „Centrum Urazowe przy ul. Szwajcarskiej 3 w Poznaniu – adaptacja pomieszczeń, zakup wyposażenia, budowa niezbędnej infrastruktury, w tym ładowiska dla śmigłowców” został zrealizowany w ramach Działania 12.1. Rozwój systemu ratownictwa medycznego, Priorytetu XII Bezpieczeństwo zdrowotne i poprawa efektywności systemu ochrony zdrowia, Programu Operacyjnego Infrastruktura i Środowisko 2007–2013.

⁷ M.in. respiratory i urządzenie do dializy wątrobowej, zestaw do lithotrypsji pozaustrojowej, system neuronawigacji (robot neurochirurgiczny), dwa monitory kardiologiczne z modułem rzutu serca oraz specjalistyczne oprzyrządowanie do przeprowadzania operacji zaćmy.

⁸ Przy ulicach Juraszów, Garbary, Szamarzewskiego, Krysiewicza, Sanatoryjnej.

⁹ Ulice: Długa, Przybyszewskiego, Polna, 28 Czerwca 1956 r., Szpitalna, Grunwaldzka.

¹⁰ NZOZ Centrum Medyczne HCP – ul. 28 Czerwca 1956 r., Certus – ul. Grunwaldzka, Klinika Grunwaldzka – ul. Grunwaldzka, Klinika Promienista – ul. Promienista, Klinika Pro Bono – ul. Leszczyńska, Med-Polonia – ul. Obornicka, Medica Celsus – ul. Unii Lubelskiej.

¹¹ Szpital MSWiA przy ul. Dojazd.

¹² W poznańskiej klinice okulistycznej Lexummedica.

¹³ Celem pierwszej operacji było odtworzenie fragmentu jamy ustnej i języka u pacjenta chorego na nowotwór. Druga operacja polegała na przeszczepieniu pacjentowi części twarzy.

¹⁴ Poznańscy okuliści podróżują do odległych państw i dzięki założonej Mobilnej Klinice Mikrochirurgicznej wykonują operacje zaćmy u osób pozbawionych opieki lekarskiej.

¹⁵ Wielkopolski Klaster Medyczny powołali przedsiębiorcy zrzeszeni w Wielkopolskim Klubie Kapitału oraz Polskiej Izbie Importerów, Eksporterów i Kooperacji. Chęć udziału w nim zgłosiły szpitale, Uniwersytet Medyczny, Uniwersytet Ekonomiczny, Instytut Logistyki oraz producent mebli dla służby zdrowia. Wielkopolski Klaster Medyczny ma stworzyć platformę współpracy w obszarze praktyki i nauk medycznych, umożliwiającą efektywne połączenie i wykorzystanie potencjału osób, przedsiębiorstw, uczelni wyższych, jednostek naukowo-badawczych, instytucji otoczenia biznesu we współpra-

cy z władzami lokalnymi i regionalnymi w Wielkopolsce. Uczestnicy klastra mogą dostosować swoją ofertę do potrzeb rynku, będą mieli też lepszą możliwość kontaktu z władzami samorządowymi czy NFZ.

¹⁶ Jest to część kampanii ogólnopolskiej, w ramach której organizowany jest cykl spotkań regionalnych, ułatwiających komunikację między przedstawicielami władz miast, województw, środowiska medycznego oraz mediów.

¹⁷ W ramach akcji zorganizowanej wspólnie z Caritas Archidiecezji Poznańskiej ponad 0,8 tys. poznaniaków skorzystało z bezpłatnych badań oraz porad lekarzy specjalistów.

¹⁸ W ramach akcji współorganizowanej z Wielkopolskim Oddziałem Wojewódzkiego Narodowego Funduszu Zdrowia oraz Caritas Archidiecezji Poznańskiej ok. 0,7 tys. kobiet skorzystało z porad lekarzy, wykonało badania profilaktyczne, obejrzało pokazy instruktażowe.

¹⁹ Podczas festynu zorganizowanego przy współudziale organizacji pozarządowych zajmujących się problemami zdrowotnymi, lekarzy różnych specjalności, pielęgniarek i położnych oraz we współpracy z Caritas Archidiecezji Poznańskiej mieszkańcy Poznania mogli m.in. skorzystać z bezpłatnych badań i zabiegów oraz wziąć udział w koncertach muzycznych.

²⁰ Ośrodek Leczenia Uzależnień umożliwił 386 mężczyznom i 140 kobietom podjęcie leczenia w trybie szpitalnym.

²¹ Dofinansowano program „Pomoc rodzinie z osobą uzależnioną”, w ramach którego objęto wsparciem 180 rodzin.

²² Dofinansowano program dotyczący podejmowania interwencji w związku z naruszeniem przepisów o wychowaniu w trzeźwości i przeciwdziałania alkoholizmowi. W ramach interwencji podjęto 2 tys. patroli.

²³ Program „Sportową manią walczymy z narkomanią” dotyczył organizacji pozalekcyjnych zajęć sportowych, realizacji programu profilaktycznego, kształtowania oraz utrwalania postaw i nawyków związanych ze zdrowym stylem życia.

²⁴ Program był realizowany w 3 szkołach ponadgimnazjalnych i 60 gimnazjach.

²⁵ Miejski Ośrodek Pomocy Rodzinie, Miejskie Centrum Interwencji Kryzysowej, domy pomocy społecznej (4), ośrodki wsparcia (8), placówki opiekuńczo-wychowawcze (10), ośrodki adopcyjno-opiekuńcze (1).

²⁶ Zgromadzenia zakonne (Sióstr: Serafitek, Urszulanek, św. Wincentego á Paulo, Pasterek od Opatrzności Bożej, Matki Bożej), Dom Zakonny Salezjańskiego Towarzystwa Niepokalanego Serca NMP, Towarzystwo Przywracania Rodziny „Pro Familia”, Stowarzyszenie Polskiego Komitetu Pomocy Społecznej, Wielkopolskie Centrum Pomocy Bliźniemu „Monar-Markot”, Stowarzyszenie Pomocy Bliźniemu „MAR-KOT”, Towarzystwo Pomocy im. św. Brata Alberta, Stowarzyszenie „Dom Pomocna Dłoń”, Stowarzyszenie „Pogotowie

Społeczne”, Towarzystwo Salezjańskie Inspektorium w Pile, Caritas Archidiecezji Gnieźnieńskiej, Stowarzyszenie Lokalne Salezjańskiej Organizacji Sportowej „Don Bosco”, Parafia Rzymskokatolicka pw. NMP Matki Kościoła, Fundacja Pomocy Ludziom „Jest nadzieja”, Stowarzyszenie Pomocy Rodzinie „Szczęśliwy Dom”.

²⁷ Świadczenie pieniężne przysługiwało osobom lub rodzinom, w których dochód netto na osobę nie przekraczał 477 zł (w przypadku osób samotnych) lub 351 zł (w przypadku wieloosobowych gospodarstw domowych).

²⁸ Kryterium przyznania prawa do zasiłku i dodatków był dochód na osobę w rodzinie nieprzekraczający 504 zł lub 583 zł w przypadku rodzin wychowujących dziecko niepełnosprawne.

²⁹ Świadczenie wypłacane bez względu na kryterium dochodowe.

³⁰ W 2011 r. umieszczono w nich 163 osoby.

³¹ W 2011 r. umieszczono w nich 120 osób.

³² Więcej informacji zawarto w podrozdziale poświęconym pomocy osobom bezdomnym.

³³ Według stanu na 31.12.2011 r.

³⁴ Działalność rehabilitacyjno-opiekuńcza obejmowała organizację zajęć sportowych, plastycznych, techniczno-warsztatowych, muzycznych, tanecznych, komputerowych, teatralnych, terenowych i środowiskowych, ogrodniczych, rękodzieła oraz udział w imprezach okolicznościowych i wyjazdach rekreacyjnych.

³⁵ W ciągu roku umieszczono w nich łącznie 146 dzieci. Ponadto 38 osób skierowano do placówek znajdujących się na terenie innych powiatów. Na miejsce w poznańskich placówkach na koniec 2011 r. oczekiwało 16 dzieci.

³⁶ Liczba ta nie obejmuje dzieci i młodzieży korzystających ze wsparcia 14 świetlic socjoterapeutycznych.

³⁷ Od 1 stycznia 2012 r. zadanie prowadzenia ośrodków adopcyjnych, zgodnie z Ustawą z 9 czerwca 2011 r. o wspieraniu rodziny i systemie pieczy zastępczej, przejął samorząd województwa. Zlikwidowano zatem miejski Ośrodek Adopcyjno-Opiekuńczy przy ul. Wielkopolskiej oraz Chrześcijański Ośrodek Adopcyjno-Mediacyjny „Pro-Familia” prowadzony przez Towarzystwo Przywracania Rodziny.

³⁸ Liczba nie obejmuje uczestników imprez zorganizowanych w ramach zadania „Sport, kultura, rekreacja i turystyka osób niepełnosprawnych” sfinansowanego ze środków PFRON.

³⁹ CIZON funkcjonuje w ramach projektu systemowego „Pomoc – Aktywizacja – Wsparcie”.

⁴⁰ Pracownicy: Miejskiego Ośrodka Pomocy Rodzinie, Stowarzyszenia „Pogotowie Społeczne”, Stowarzyszenia „Monar”, Policji Kolejowej i Straży Ochrony Kolei.

⁴¹ Program zawiera wiele zadań z obszarów integracji zawodowej, edukacyjnej, zdrowotnej i społecznej.

⁴² Osoby bezdomne, uzależnione od alkoholu i innych substancji odurzających, chore psychicznie, zwolnione z zakładów karnych, długotrwale bezrobotne, niepełnosprawne, ubogie oraz młodzież nieucząca się i niepracująca lub sprawiąca poważne problemy wychowawcze.

⁴³ CIS „Szkoła Barki” ul. św. Wincentego; CIS „Etap” os. Jana III Sobieskiego; CIS „Darzybór” ul. Borówki.

⁴⁴ Główny cel będzie realizowany przez następujące cele operacyjne: podniesienie świadomości i wrażliwości społecznej przez profilaktykę i edukację w zakresie przeciwdziałania przemocy w rodzinie; zwiększenie dostępności i zapewnienie kompleksowej pomocy rodzinom doświadczającym przemocy i większej efektywności ochrony ofiar przemocy w rodzinie; zwiększenie dostępności i skuteczności działań interwencyjnych i oddziaływań korekcyjnych wobec sprawców przemocy domowej; zintegrowanie środowisk i działań na rzecz ograniczania zjawiska przemocy w rodzinie; zwiększenie kompetencji pracowników służb realizujących zadania na rzecz przeciwdziałania przemocy w rodzinie.

⁴⁵ Program skierowany był do rodzin, w których wystąpił problem z zachowaniem prawidłowych relacji rodzinnych oraz zmagających się z trudnościami opiekuńczo-wychowawczymi.

⁴⁶ Program służył zapobieganiu szkodom spowodowanym występowaniem w rodzinie problemu alkoholowego.

⁴⁷ Projekt potrwa do końca 2012 r.

Opieka nad małym dzieckiem



Opieka nad małym dzieckiem

Wiek żłobkowy

W kwietniu 2011 r. weszła w życie Ustawa z 4 lutego 2011 r. o opiece nad dziećmi w wieku do lat 3. Umożliwiła ona zakładanie żłobków i prowadzenie innych form opieki nad dziećmi do lat 3 przez firmy prywatne oraz dała możliwość pozyskania dotacji z Ministerstwa Pracy i Polityki Społecznej na rozwój żłobków lub alternatywnych form opieki prowadzonych przez samorządy. Obowiązek rejestracji placówek niepublicznych¹ ustawa nałożyła na gminę.

W 2011 r. opiekę nad dziećmi do lat 3 sprawowano w 4 żłobkach miejskich z filiami (łącznie 14 placówek), które dysponowały 1,2 tys. miejscami (wzrost o 247 miejsc w ciągu roku). Dodatkowo po wejściu w życie Ustawy z 4 lutego 2011 r. o opiece nad dziećmi w wieku do lat 3 w Poznaniu zarejestrowano 9 żłobków niepublicznych oraz 1 klub dziecięcy, zapewniających łącznie 205 miejsc. Wskaźnik wykorzystania miejsc w żłobkach publicznych wyniósł 94,8%, a udział dzieci w wieku do 3 lat objętych opieką żłobkową w ogólnej liczbie dzieci w tej grupie wiekowej ok. 6%². Zapotrzebowanie na opiekę nad dziećmi w żłobkach zwiększa się na skutek wzrastającej liczby urodzeń dzieci (w szczególności od 2006 r.). Według szacunków Wydziału Zdrowia i Spraw Społecznych UMP na koniec 2011 r. miejsc brakowało dla ok. 1,3 tys. dzieci. Przeciętny koszt utrzymania jednego miejsca w żłobku publicznym w 2011 r. wyniósł 1,1 tys. zł, a opłata rodziców za miesięczny pobyt dziecka w żłobku miejskim stanowiła 25,7% ogólnej kwoty przeznaczanej przez Miasto na utrzymanie jednego miejsca (w 2010 r. było to 20,1%). W ramach zadań inwestycyjnych zmodernizowano instalację centralnego ogrzewania w placówkach przy ulicach Żurawinowej i Prądyńskiego oraz zakupiono wyposażenie i architekturę ogrodową w placówkach na os. B. Chrobrego oraz przy ul. Prądyńskiego.



W 2011 r. trwały konsultacje społeczne oraz prace związane z uchwaleniem Poznańskiego programu opieki nad dziećmi w wieku do lat 3 na lata 2012–2016³. Głównym celem programu jest zapewnienie do 2016 r. miejsc opieki dla 30% dzieci w wieku żłobkowym. Miasto Poznań przystąpiło do resortowego programu „Maluch”⁴, dzięki któremu żłobki miejskie otrzymały 100 tys. zł na stworzenie blisko 250 nowych miejsc opieki w zaadaptowanych pomieszczeniach. Uruchomiony został także system elektronicznego naboru dzieci do publicznych żłobków działających na terenie miasta.

W 2011 r. kontynuowano projekt „Alternatywne formy opieki dla dzieci pracowników Urzędu Miasta Poznania”, skierowany do pracowników, którzy wychowują dziecko w wieku 1–3 lat i chcą wrócić do pracy z urlopu wychowawczego, macierzyńskiego bądź ojcowskiego. Za jego realizację Miasto otrzymało wyróżnienie w czwartej edycji konkursu „Firma przyjazna mamie” organizowanego przez spółkę Agora.

Wiek przedszkolny

W 2011 r. Miasto Poznań nadzorowało działalność 119 przedszkoli ogólnodostępnych, 5 przedszkoli specjalnych oraz 59 szkół podstawowych prowadzących oddziały przedszkolne. Placówki te zapewniały opiekę 15,9 tys. dzieciom, co stanowiło 80,6% wszystkich dzieci korzystających z opieki przedszkolnej w Poznaniu. Opieka zorganizowana była w 715 oddziałach, z tego w 643 ogólnodostępnych, 25 integracyjnych oraz 47 specjalnych⁵. W porównaniu z poprzednim rokiem szkolnym liczba oddziałów⁶ wzrosła o 23, a liczba dzieci przyjętych do przedszkoli o 723. W roku szkolnym 2011/2012 w miejskich placówkach wychowania przedszkolnego zatrudnienie wyniosło ponad 2,7 tys. etatów⁷. Wśród pedagogów największą część stanowili nauczyciele mianowani (45,4%), a najmniej liczną – nauczyciele stażyści (10,8%) oraz pedagogzy na etatach zmiennych (3,9%).

W ofercie miejskich placówek wychowania przedszkolnego znajdowały się pakiety zajęć dodatkowych, w tym nieodpłatne zajęcia z religii, gimnastyki korekcyjnej i logopedii (dla 5 i 6-letnich dzieci) oraz odpłatne zajęcia z rytmiki,

tańca, pływania, gry w szachy, jazdy na nartach, jazdy konnej, języków obcych, piłki nożnej, taekwondo, judo, komputerowe, plastyczne. W Przedszkolu nr 186 „Mieszkańcy Łąki” kontynuował działalność oddział wielonarodowościowy, do którego uczęszczały dzieci narodowości romskiej i polskiej.

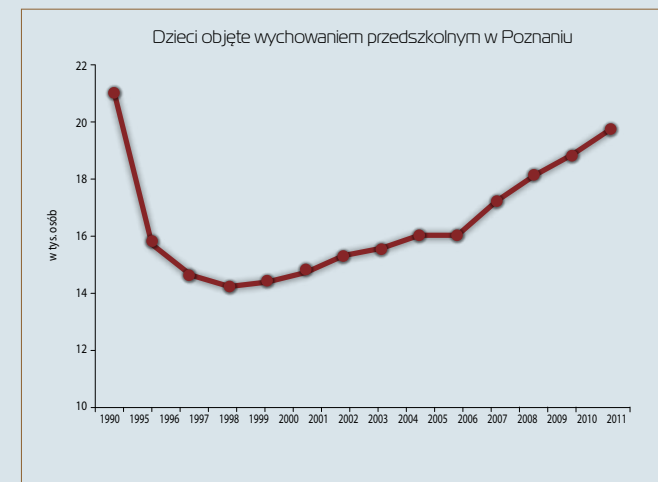
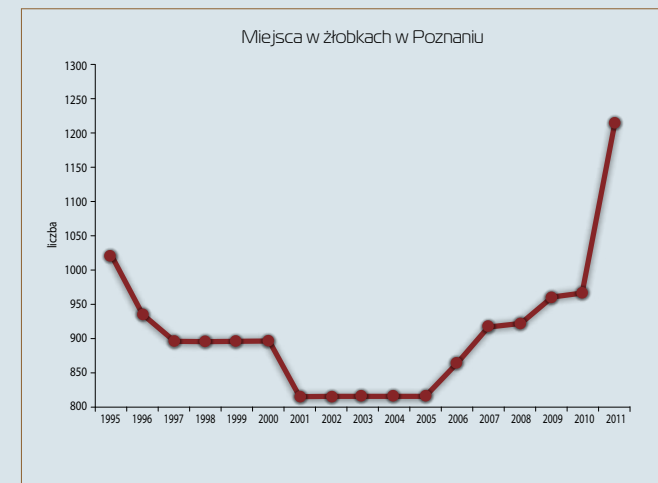
Przeciętny roczny koszt utrzymania dziecka w przedszkolu wraz z wyżywieniem wyniósł w 2011 r. ponad 9,9 tys. zł i w porównaniu z 2010 r. zmniejszył się o 1,4%. Zmniejszyła się również (o 10,9%) przeciętna roczna dopłata rodziców do pobytu dziecka w przedszkolu, która kształtowała się na poziomie 1,8 tys. zł.

Miasto nadzorowało także działalność 5 placówek specjalnych, tj. 3 przyszpitalnych (nr: 107, 108, 111), Przedszkola nr 164 oraz Przedszkola nr 135 w Specjalnym Ośrodku Szkolno-Wychowawczym dla Dzieci i Młodzieży Niepełnosprawnej im. Zbigniewa Tylewicza. Korzystały z nich dzieci z chorobami przewlekłymi, autyzmem, niepełnosprawnością sprzężoną lub ruchową, upośledzeniem umysłowym w stopniu umiarkowanym lub znacznym. W 2011 r. miejskie przedszkola specjalne objęły opieką 279 dzieci (o 1,1% więcej niż rok wcześniej). Znaczna grupa dzieci dotknięta była więcej niż jednym typem niepełnosprawności.

W ramach działań inwestycyjno-remontowych prowadzono termorenowację 23 budynków przedszkoli oraz modernizację przedszkolnych placów gier i zabaw oraz terenów zielonych.

Opiekę nad dziećmi w wieku przedszkolnym sprawowały także 93 placówki wychowania przedszkolnego prowadzone przez podmioty inne niż Miasto. Zapewniły one opiekę dla 3,8 tys. dzieci, z których większość (92,3%) uczęszczała do placówek niepublicznych. Podmioty niepubliczne prowadziły także 2 przedszkola specjalne: „Bartek” Stowarzyszenia Pomocy Osobom z Zespołem Downa oraz „Orzeszek” funkcjonujące przy Dziennym Ośrodku Rehabilitacyjnym. W 2011 r. korzystało z nich 62 dzieci (o 4,6% mniej niż w 2010 r.).

Rekrutacja dzieci do placówek przedszkolnych odbywa się przez internetowy system naboru. W 2011 r. objęto nim wszystkie miejskie placówki przedszkolne. Na miejsce przypadało średnio ok. 1,5 kandydata.



2011. Sytuacja społeczno-gospodarcza

¹ Opieka żłobkowa może odbywać się w żłobkach, klubach dziecięcych oraz przy opiekunach dziennych i nianiach.

² Z uwagi na funkcjonowanie w mieście placówek niepublicznych, które nie mają oficjalnego statusu żłobka, można szacować, że wartość tego wskaźnika jest wyższa.

³ Program został uchwalony przez Radę Miasta Poznania 6 lutego 2012 r.

⁴ Program rozwoju instytucji opieki nad dziećmi do lat 3 „Maluch” na lata 2011–2013 został opracowany przez Ministerstwo Pracy i Polityki Społecznej. Ma on wspomagać jednostki samorządu terytorialnego przez współfinansowanie z budżetu państwa tworzenia i funkcjonowania nowych miejsc opieki nad najmłodszymi dziećmi.

⁵ Liczba obejmuje oddziały specjalne w przedszkolach ogólnodostępnych oraz specjalnych.

⁶ W placówkach wychowania przedszkolnego prowadzonych przez Miasto Poznań.

⁷ Łącznie z 258 etatami administracyjnymi i 1019 etatami obsługi.

Kultura fizyczna, rekreacja, sport i turystyka



Kultura fizyczna, rekreacja, sport i turystyka

Baza sportowa

Poznańską bazę sportowo-rekreacyjną w 2011 r. tworzyły 904 obiekty, będące w dyspozycji Poznańskich Ośrodków Sportu i Rekreacji, szkół, osiedli, klubów, stowarzyszeń, uczelni, spółdzielni mieszkaniowych, MON oraz osób prywatnych. Do zabudowy obiektów sportowo-rekreacyjnych należały m.in.: 4 stadiony i 6 boisk sportowych z widownią, 488 boisk¹, 189 hal i sal, 14 pływalni krytych, 6 kąpielisk i pływalni odkrytych, 3 lodowiska, 5 kręgielni, 6 strzelnic, 13 przystani wodnych, 135 kortów tenisowych, 23 korty do squasha, 3 ściany wspinaczkowe, pole golfowe, hipodrom, stok narciarski oraz tory samochodowy, regatowy, łuczniczy i letni tor saneczkowy.

Miasto Poznań, realizując założenia programów strategicznych zawartych w „Strategii Rozwoju Miasta Poznania do roku 2030”, organizuje i promuje imprezy sportowe i rekreacyjne oraz prowadzi działania inwestycyjne. W 2011 r. oddano do użytku nowo wybudowany kompleks sportowo-rekreacyjny Termy Maltańskie, który w konkursie „Budowniczy Polskiego Sportu”, organizowanym przez Polski Klub Infrastruktury Sportowej, został uznany za „Sportowy Obiekt Roku”. Kompleks² umożliwia skorzystanie z profesjonalnie wyposażonych basenów sportowych przystosowanych do organizacji zawodów olimpijskich. W pobliżu Jeziora Maltańskiego rozpoczęto budowę kolejki górskiej „Adrenaline”³. Na oddanym do użytku w 2010 r. Stadionie Miejskim wybudowano boiska treningowe, kasy biletowe, promenadę. Zagospodarowano teren wokół obiektu. Pracami modernizacyjnymi objęto także Tor Regatowy „Malta”, kompleks sportowy „Chwiałka”, Halę Widowiskowo-Sportową „Arena”, tory łucznicze oraz kąpieliska i odkrytą pływalnię w parku Kasprowicza. Przygotowano również koncepcję zadania sztucznego lodowiska „Chwiałka”.

Upowszechnianie kultury fizycznej i turystyki
Z różnorodnych form aktywnego spędzania czasu oraz doskonalenia i rozwijania umiejętności sportowych dofinansowanych z budżetu Miasta skorzystało ok. 80 tys. dzieci i młodzieży oraz dorosłych. Uczniowie klas II i III szkół podstawowych uczestniczyli w nauce pływania prowadzonej przez Wielkopolski Okręgowy Związek Pływacki. Młodzież objęta systemem współzawodnictwa sportowego swoje zdolności w poszczególnych dyscyplinach sportowych doskonaliła pod okiem wyspecjalizowanych instruktorów i trenerów w 105 Młodzieżowych Centrach Sportu. Szkoły rywalizowały ze sobą podczas Poznańskich Igrzysk Młodzieży Szkolnej, obejmujących Igrzyska Szkół Podstawowych, Gimnazjadę oraz Licealiadę. W czasie wolnym od nauki uczniowie brali udział w zajęciach rekreacyjno-sportowych, wycieczkach, obozach i spartakiadach organizowanych m.in. w ramach programu „Trener osiedlowy”, akcji „Lato i zima w mieście”, projektów z zakresu profilaktyki i rozwiązywania problemów alkoholowych oraz przeciwdziałania narkomanii. Dla dzieci i młodzieży zorganizowano także liczne turnieje piłkarskie „Europokolenie 2012” oraz treningi piłki ręcznej prowadzone w ramach programu „Na Grunwaldzie małe szkraby grają w rękę dla zabawy”. W 2011 r. Miasto Poznań po raz kolejny zajęło drugie miejsce w ogólnopolskiej klasyfikacji gmin we współzawodnictwie sportowym dzieci i młodzieży, sporządzonej przez Ministerstwo Sportu i Turystyki na podstawie wyników rywalizacji młodych sportowców

Wsparcia udzielano osobom niepełnosprawnym umysłowo i fizycznie, które chciały uprawiać sport wyczynowo⁴. Dla ponad 2 tys. niepełnosprawnych zorganizowano m.in. stałe zajęcia sportowe, całoroczne treningi oraz zawody i imprezy. Największym wydarzeniem, w którym udział wzięło ok. 150 w pełni sprawnych i niepełnosprawnych pływaków, były międzynarodowe zawody pływackie „Europa bez barier – europejska integracja przez sport”, obejmujące poza zmaganiem sportowym warsztaty integracyjne, zajęcia rekreacyjne oraz seminarium naukowe.

Interesującą ofertę zajęć sportowych i rekreacyjnych Miasto Poznań skierowało do osób starszych. W 2011 r.





w Poznaniu odbyła się druga edycja targów „Aktywni 50+”. Impreza zgromadziła na terenie Międzynarodowych Targów Poznańskich 3,5 tys. osób, dla których przygotowano 100 stoisk targowych. Seniorzy mieli okazję skorzystać z bezpłatnych badań profilaktycznych, porad zdrowotnych, kosmetycznych, zawodowych. Mogli także wziąć udział w koncertach, pokazach, zajęciach sportowych, warsztatach artystycznych i edukacyjnych. Dużym zainteresowaniem cieszyła się szósta edycja Poznańskiej Spartakiady Seniorów⁵ skierowanej do osób po 55. roku życia. Powstały także kolejne ogólnodostępne miejsca rekreacji dla osób starszych, mające zachęcić do większej aktywności ruchowej. W parku Kasprowiczka zamontowano 6 dwuosobowych urządzeń do ćwiczeń dla dorosłych.

Sport

Z budżetu Miasta w 2011 r. dofinansowano 502 imprezy sportowo-rekreacyjne, w tym 270 o randze ogólnopolskiej i 35 o zasięgu międzynarodowym. Na szczególną uwagę zasługują imprezy masowe, których w Poznaniu odbyło się 121. Ponad 4,6 tys. uczestników zgromadził 12. Poznań Maraton im. Macieja Frankiewicza, który był największym pod względem frekwencji wydarzeniem tego typu w Polsce i 57. na świecie⁶. W 2011 r. w Poznaniu odbyła się także największa impreza sportowa w Polsce – Halowe Mistrzostwa Świata w Hokeju na Trawie, w których wzięło udział blisko 300 zawodników, a mecze obejrzało 18 tys. widzów. Niezwykle widowiskowym wydarzeniem były prestiżowe zawody motocrossowe Red Bull X-Fighters rozegrane na Stadionie Miejskim. Do innych dużych imprez sportowych należały m.in.: Puchar Świata w Kajakarstwie, Mistrzostwa Świata Masters w Wioślarstwie, Mecz Piłki Ręcznej Polska – Portugalia (eliminacje do mistrzostw Europy), Międzynarodowy Turniej Tenisowy Poznań Porsche Open Powered by ENEA, 4. Poznań Półmaraton, Międzynarodowe Zawody w Skokach przez Przeszkody CSI** – II Memoriał im. Macieja Frankiewicza, Międzynarodowe Zawody w Skokach przez Przeszkody „Cavaliada” – Poznań Cup CSI*** – W, Mistrzostwa Polski Seniorów w Pływaniu. Łącznie imprezy masowe organizowane w Poznaniu przyciągnęły ok. 780 tys. widzów.

Miasto wsparło również udział czołowych poznańskich zespołów w zawodach ekstraklasy i pierwszej ligi. Pomoc finansową otrzymało 9 klubów sportowych biorących udział w rozgrywkach o mistrzostwo Polski w następujących dyscyplinach: hokej na trawie, piłka ręczna, rugby, piłka nożna, koszykówka, piłka wodna. Ponadto w ramach umów promocyjnych wsparcie finansowe otrzymały kluby sportowe KKS Lech Poznań i PBG Basket Poznań.

Doceniając osiągnięcia sportowców, Miasto przyznało nagrody oraz stypendia sportowe. W 2011 r. indywidualną Nagrodą Sportową Miasta Poznania dla trenera kapituła uhonorowała Leszka Tylkowskiego z Organizacji Środowiskowej Akademickiego Związku Sportowego. Nagrodę Sportową Miasta Poznania dla zawodnika otrzymała natomiast zawodniczka Poznańskiego Towarzystwa Wioślarzy „Tryton” – Julia Michalska, która w 2010 r. zdobyła brązowy medal na mistrzostwach świata i srebrny medal na mistrzostwach Europy w wioślarstwie. Zawodnikom, którzy zajęli czołowe miejsca w zawodach międzynarodowych i krajowych, przyznano 61 stypendiów sportowych, w tym 50 stypendiów dla młodzieży. Największe sukcesy poznańscy sportowcy w 2011 r. odnieśli w takich dyscyplinach, jak: pływanie niepełnosprawnych, lekka atletyka, kajakarstwo, parakajakarstwo, wioślarstwo, szermierka, zapasy, motorowodniactwo. Zajęli oni czołowe miejsca w pucharach świata, mistrzostwach świata czy Europy oraz zdobyli kwalifikacje olimpijskie. Juniorzy z poznańskich klubów wywalczyli medale w takich dyscyplinach, jak: kajakarstwo, lekka atletyka, taekwondo olimpijskie, szermierka, koszykówka kobiet, zapasy. W rywalizacji drużynowej na szczeblu międzynarodowym reprezentacja Polski z udziałem poznańców zdobyła srebrny medal na III Halowych Mistrzostwach Świata w Hokeju na Trawie. Srebrny medal na Akademickich Mistrzostwach Europy wywalczyły również koszykarki UAM Poznań.

Mistrzostwa Europy w Piłce Nożnej UEFA EURO 2012™

W 2011 r. kontynuowano wielokierunkowe prace związane z organizacją Mistrzostw Europy w Piłce Nożnej UEFA EURO

2012TM. Poza budową i rozbudową infrastruktury transportowej oraz sportowo-rekreacyjnej, unowocześnianiem taboru miejskiego i adaptacją przestrzeni wokół zmodernizowanego Stadionu Miejskiego i wykańczaniem jego powierzchni cateringowych, prowadzono działania związane z zapewnieniem bezpieczeństwa oraz obsługi medycznej i komunikacyjnej, a także zakwaterowaniem kibiców i utworzeniem zintegrowanego systemu informacji turystycznej. Budowaniu zaangażowania i wzbudzaniu pozytywnych emocji wśród mieszkańców miasta służyły liczne programy społeczne realizowane z udziałem Ambasadorów EURO. Do pełnienia tej funkcji zaproszono znane osoby reprezentujące m.in. środowisko artystów, sportowców, polityków, dziennikarzy. Dużym zainteresowaniem cieszyła się akcja „Krewni EURO” obejmująca cykliczne zbiórki krwi. Dzięki niej w 2011 r. udało się zebrać blisko 510 tys. ml krwi, a ponad 230 osób dołączyło do rejestru dawców szpiku. Wśród innych ciekawych inicjatyw społecznych realizowanych w Poznaniu znalazł się m.in. projekt „EURO studenci”, który umożliwił młodym osobom odbycie praktyk w spółce „Infrastruktura EURO Poznań 2012”. Promocji mistrzostw służyły impreza „One year to go” oraz obchody kolejnych „setek dni”, które pozostały do rozgrywek. Podczas nich poznaniacy mogli wziąć udział w koncertach, pokazach i warsztatach sportowych oraz konkursach i zabawach. Przygotowania do EURO 2012 objęły także organizację wolontariatu. W Poznaniu zaangażowano 600 wolontariuszy z ramienia Miasta Poznania oraz tyle samo ze strony UEFA. Osoby te, po odpowiednim przeszkoleniu, udzielały informacji w różnych miejscach, ważnych z punktu organizacji mistrzostw. Z myślą o kibicach na pl. Wolności oraz w obrębie Al. Marcinkowskiego powstała oficjalna „Strefa Kibica” zapewniająca możliwość publicznego i bezpłatnego oglądania wszystkich meczów transmitowanych na żywo. W strefie, mogącej pomieścić 30 tys. osób ustawiono telebimy, sceny i trybuny, stoiska gastronomiczne oraz zorganizowano wiele atrakcji nie tylko sportowych. Miejscami tętniącymi piłkarskimi emocjami były również m.in. park Kasprowicza oraz hala widowiskowo-sportowa „Arena” wynajęte przez firmę Carlsberg w celu zorganizowania tzw. fancampu⁷.



Turystyka

Miasto Poznań realizuje produkt turystyczny pn. „Trakt Królewsko-Cesarski w Poznaniu”⁸. W jego ramach w 2011 r. zorganizowano cykl imprez kulturalno-edukacyjnych „Tropem Historii, Zabytków, Kultury i Tradycji”. Nawiązywały one do rocznicy odsłonięcia pomnika Starego Marycha – symbolu gwary i poznańskiej tradycji (Tropem Zabytków i Tradycji... – „Dycha Starego Marycha”⁹) oraz 780-lecia lokacji Śródki (Tropem Historii... – „Śródeckie Genius Loci”¹⁰). Wśród przygotowanych imprez znalazły się także: czwarta edycja „Weekendu z Historią” pod hasłem „Vivat Academia”¹¹ zainicjowana z okazji jubileuszu 400-lecia wydania przez króla Zygmunta III Wazę edyktu podnoszącego poznańskie kolegium jezuickie do rangi uniwersytetu; cykliczne, bezpłatne przechadzki „Traktem Królewsko-Cesarskim”¹²; spektakl pt. „O Królewsko-Cesarskim Trakcie w jednym akcie”¹³; nowe gry miejskie będące niecodzienną formą zwiedzania miasta; trzecia edycja imprezy „Mikołajek na Trakcie Królewsko-Cesarskim”. W 2012 r. rozpoczęto realizację projektu „Terra Incognita – odkryj Ostrów Tumski!”, którego celem jest popularyzacja wiedzy na temat historii i dziedzictwa kulturowego najstarszej części Poznania oraz rozwój turystyki na tym obszarze. W celu aktywizacji turystycznej Ostrowa Tumskiego oraz Śródki w 2011 r. kontynuowano budowę Interaktywnego Centrum Historii Ostrowa Tumskiego w Poznaniu – kolebki państwowości i chrześcijaństwa w Polsce oraz Rezerwatu Archeologicznego. Powstające centrum będzie w nowoczesny sposób prezentować historię Polski¹⁴, a w rezerwacie eksponowane będą unikatowe relikty wczesnopiastowskiego ośrodka grodowego z X w.

Atrakcją turystyczną Poznania jest pierścień dobrze zachowanych 18 pruskich fortów z przełomu XIX i XX w. W 2011 r. udostępniono do zwiedzania Fort III znajdujący się na terenie Nowego Zoo, a w kwietniu 2012 r. otwarto Fort Va położony na Piątkowie. Obiekty te cieszą się dużym zainteresowaniem zwiedzających¹⁵.

W 2011 r. Miasto Poznań otrzymało Złoty Medal Międzynarodowych Targów Poznańskich za organizowaną wspólnie z Poznańską Lokalną Organizacją Turystyczną weekendową akcją „Poznań za pół ceny”¹⁶. W czasie jej trwania ceny usług poznańskich hoteli i restauratorów, biletów wstępu



do muzeów i zoo oraz innych atrakcji turystycznych i rekreacyjnych zostały obniżone o połowę. Z oferowanej promocji w 2011 r. skorzystało ok. 60 tys. osób. Kontynuowano także akcję „Zjedz Poznań za pół ceny”, w ramach której co tydzień inna poznańska restauracja na jeden dzień obniża o połowę ceny serwowanych potraw.

W 2011 r. w ramach realizowanego przez Wielkopolską Organizację Turystyczną projektu pn. „System Informacji Turystycznej w Wielkopolsce” w Poznaniu i Wielkopolsce uruchomiono sieć 46 infokiosków¹⁷ połączonych z Internetem. Zapewniają one dostęp do informacji o ofercie turystycznej regionu (bazie noclegowej i gastronomicznej, zabytkach, szlakach turystycznych, zbliżających się imprezach). Dane dostępne są nie tylko w języku polskim. W Poznaniu zrealizowano także pilotażowy projekt „Mobilne punkty informacji turystycznej”¹⁸, a System Informacji Miejskiej uzupełniono o nowe tablice oraz panele (tzw. koła ratunkowe) na zabytkowych budynkach. W ramach systematycznie rozwijanego przez Urząd Marszałkowski Województwa Wielkopolskiego projektu pn. „GPSWielkopolska” dla posiadaczy telefonów komórkowych i samochodowej nawigacji satelitarnej uruchomiono mobilny przewodnik po Szlaku Cysterskim oraz aplikację „Wielkopolska – atrakcje turystyczne”. Od kwietnia 2012 r. turyści i mieszkańcy Poznania mogą korzystać z sieci wypożyczalni rowerów uruchomionych w ramach projektu pn. „Poznański System Roweru Publicznego”.

Miasto Poznań rozpoczęło realizację „Wartostrady” – sieci dróg rowerowych i pieszych wzdłuż Warty. Trasa komunikacyjna z północy na południe ma powstać w najbliższych latach. Do uatrakcyjnienia terenów nadwarciańskich przyczyni się także rozpoczęta w 2011 r. realizacja polsko-holenderskiego projektu „Partnerstwo na rzecz Warty”¹⁹. Celem inicjatywy jest przygotowanie kompleksowego programu rozwoju Warty, stanowiącego podstawę przyszłego zagospodarowania jej nabrzeży na poznańskim odcinku. Projekt ten jest dofinansowany przez rząd Królestwa Niderlandów. W Poznaniu rozwija się także turystyka biznesowa, przede wszystkim kongresowa i targowa. Turystyka biznesowa funkcjonuje głównie od września do czerwca, podnosząc tym samym stopień wykorzystania istniejącej bazy nocle-

gowej poza sezonem letnim. Wsparcia dla organizatorów konferencji udziela Poznań Convention Bureau (PCB), jednostka działająca od 2005 r. w strukturach Urzędu Miasta Poznania. Biuro dostarcza zainteresowanym praktycznych informacji w zakresie dostępnych usług. Pełni również funkcję oficjalnego koordynatora i współorganizatora turystyki biznesowej. W celu poszerzenia kontaktów i wymiany doświadczeń z innymi miastami organizującymi kongresy i konferencje PCB współpracuje z takimi krajowymi i zagranicznymi organizacjami, jak: International Congress & Convention Association oraz Convention Bureau of Poland.

W Poznaniu corocznie odbywa się ponad 80 krajowych i międzynarodowych imprez targowych oraz ponad 3 tys. konferencji i kongresów²⁰. Poznańska baza konferencyjna, licząca ok. 300 sal o różnej wielkości i łącznej powierzchni 30 tys. m², w 2011 r. powiększyła się o nowe sale w Centrum Konferencyjno-Wykładowym Politechniki Poznańskiej, centrum designu i kreatywności Concordia Design oraz kompleksowo zmodernizowanym Pawilonie nr 15 na terenie Międzynarodowych Targów Poznańskich.

W 2011 r. Poznań oferował turystom ponad 8 tys. miejsc noclegowych, z których skorzystało 605,3 tys. osób, w tym 150,8 tys. gości z zagranicy. Ponad połowa poznańskich hoteli umożliwiła zakwaterowanie na poziomie przynajmniej trzygwiazdkowym. Standard hoteli pięciogwiazdkowych oferowały Hotel Sheraton, City Park Residence oraz Blow up Hall⁵⁰⁵⁰. Poznańska oferta turystyczna i noclegowa systematycznie się poszerza. W 2011 r. w samym centrum miasta został otwarty czterogwiazdkowy butikowy Hotel Kolegiacki, wykorzystujący na swoją działalność przestrzeń dwóch zabytkowych kamienic. W pierwszej połowie 2012 r. na Łazarzu zostanie otwarty nowy trzygwiazdkowy Hotel Moderno wybudowany przez firmę Hotel Kaliski Group.



¹ W tym 12 kompleksów boisk sportowych wybudowanych w ramach programu „Moje boisko – Orlik 2012”.

² Oferta Term Maltańskich obejmuje ponadto kilkanaście basenów rekreacyjnych (w tym brodzik dziecięcy, baseny z falami, ze statkiem pirackim, solankowe, zewnętrzne), zjeżdżalnie (m.in. pontonową, multimedialną, rodzinną, wielotorową, o wysokim spadzie, rozwijającą duże prędkości) oraz kilkanaście rodzajów saun i łaźni.

³ Kolejka została oddana do użytku w maju 2012 r. Poruszające się po torze 500 metrowej kolejki dwuosobowe wagoniki rozwijają prędkość do 40 km/godz. Dodatkowo w otoczeniu trasy, która w założeniu ma funkcjonować cały rok bez względu na panujące warunki atmosferyczne, powstaną restauracja i tarasy widokowe.

⁴ Niepełnosprawni mieli możliwość uprawiania sportu w następujących dyscyplinach: koszykówka, koszykówka na wózkach, siatkówka na siedząco, pływanie, lekka atletyka, jazda na łyżwach i łyżworolkach, narciarstwo zjazdowe, bowling, piłka nożna, hokej halowy, kolarstwo, jazda konna, tenis ziemny, tenis stołowy, łucznictwo, boccia, kręglarstwo, taniec, kolarstwo tandemowe, kajakarstwo oraz judo (po raz pierwszy).

⁵ Czworodniowy turniej sportowy umożliwił sprawdzenie sił w bowlingu, pływaniu, tenisie stołowym, warcabach, szachach i lekkiej atletyce.

⁶ Według światowego rankingu maratonów sporządzanego przez Stowarzyszenie Biegów Ulicznych.

⁷ Będzie to m.in. boisko piłkarskie, sztuczna plaża, obiekty gastronomiczne, strefa noclegowa na kilka tysięcy miejsc; w hali „Arena” zainstalowane zostaną telebimy i organizowane będą koncerty.

⁸ Programem został objęty obszar miasta od kościoła św. Jana Jerozolimskiego na Komandorii, przez Śródkę, Ostrów Tumski, Chwaliszewo, Stary Rynek, plac Wolności, ulice: 27 Grudnia, Fredry, Dąbrowskiego do kościoła Najświętszego Serca Pana Jezusa i św. Floriana przy ul. Kościelnej.

⁹ Program imprezy odwoływał się przede wszystkim do poznańskich tradycji. Obejmował m.in. konkursy gwarowe oraz występy dzieci z Zespołu Szkół „Łejery” i kapeli „Zza winkła”.

¹⁰ Historię Śródky oraz średniowiecza miały przybliżyć wykłady zorganizowane w ramach Śródeckiego Uniwersytetu Alternatywnego oraz ART&Photo Day, warsztaty edukacyjno-artystyczne, gry uliczne, średniowieczny targ śródecki. Jedną z atrakcji był też edukacyjny spektakl teatralny „O Królewsko-Cesarskim Trakcie w jednym akcie”.

¹¹ „Weekend z Historią” obejmował wiele różnorodnych przedsięwzięć, m.in. wystawy, konferencję popularnonaukową, happening artystyczny, wycieczki z przewodnikiem, spotkania połączone z prelekcjami, grę miejską, piknik naukowy, przegląd filmów, koncerty, warsztaty artystyczne

i zajęcia edukacyjne dla dzieci, spektakle. W imprezie uczestniczyło 3,5 tys. osób.

¹² Cykliczne przechadzki po Poznaniu z przewodnikiem organizuje również Miasto Poznań i Centrum Informacji Miejskiej.

¹³ Spektakl ukazuje ważne wydarzenia historyczne w sposób ciekawy dla młodego odbiorcy.

¹⁴ Na ekspozycję złożą się prezentacje multimedialne, projekcje filmowe, urządzenia interaktywne, makiety i wizualizacje. Planowane są również różne trasy zwiedzania dostosowane do poszczególnych grup odbiorców m.in. dzieci, zagranicznych turystów.

¹⁵ Udostępniony jednorazowo Fort Vllla na Raszynie odwiedziło ok. 1,5 tys. osób.

¹⁶ Ten innowacyjny pomysł był wielokrotnie nagradzany, a jego idee zapożyczają inne miasta i regiony polskie oraz zagraniczne (Gdańsk, Bydgoszcz, Wisła, Zakopane, Kopenhaga, Lwów, Brandenburgia, Pieniny).

¹⁷ Infokioski zostały zainstalowane w pobliżu popularnych obiektów turystycznych i węzłów komunikacyjnych. W Poznaniu ustawiono 7 infokiosków (przy CK „Zamek”, Centrum Sztuki i Biznesu Stary Browar, gmachu Arkadii, nad jeziorem Malta, na terenie MTP, na Ostrowie Tumskim i w Porcie Lotniczym Poznań – Ławica).

¹⁸ Od 15 lipca do 15 września 2011 r. przeszkoleni informatorzy poruszali się po mieście przez 7 dni w tygodniu na oznakowanych rowerach i w specjalnych strojach. Trasa ich przejazdu przebiegała przez najpopularniejsze i najczęściej odwiedzane przez turystów miejsca, w tym Ostrów Tumski, Malbę i okolice Starego Browaru. Podobna akcja ma odbyć się także w 2012 r. w czasie rozgrywek UEFA EURO 2012™.

¹⁹ W założeniach projekt ma określić rolę rzeki w Poznaniu, wskazać najlepsze dla mieszkańców kierunki jej kształtowania oraz poprawić zagospodarowanie przestrzenne miasta przez ułatwienie planowania inwestycji i zwiększenie atrakcyjności terenów nadrzecznych. Ma przyczynić się także do ulepszenia ochrony przeciwpowodziowej Poznania, a w dalszej perspektywie zintegrować wszystkie planowane inwestycje nadrzeczne. W grudniu 2011 r. rząd Królestwa Niderlandów przyznał dotację na opracowanie strategii rozwoju rzeki. Ukończenie dokumentu zaplanowano na przełom lipca i sierpnia 2012 r. Przy realizacji projektu Miasto współpracuje z firmami KuiperCompagnons, DHV i SwedeCenter Sp. z o.o.

²⁰ Źródło: „Rozwój rynku turystycznego Poznania w latach 2000-2030” pod red. prof. Stefana Bosiackiego, Katedra Ekonomiki i Organizacji Turystyki AWF.

Kultura i ochrona dóbr kultury





Kultura i ochrona dóbr kultury

Miejskie instytucje kultury

Miastu Poznań podlega 15 instytucji kultury: Teatr Polski w Poznaniu, Teatr Ósmego Dnia, Teatr Animacji w Poznaniu, Teatr Muzyczny w Poznaniu, Estrada Poznańska, Centrum Sztuki Dziecka, Biblioteka Raczyńskich, Muzeum Archeologiczne, Galeria Miejska „Arsenał”, Wielkopolskie Muzeum Walk Niepodległościowych w Poznaniu¹, Centrum Kultury „Zamek”, Dom Kultury „Stokrotka”, Poznański Chór Chłopięcy, Centrum Turystyki Kulturowej „Trakt”, Wydawnictwo Miejskie „Posnania”. W 2011 r. jednostki te zorganizowały m.in. takie imprezy kulturalne, jak: IV Europejskie Spotkania Teatralne „Bliscy Nieznajomi”, Imprezy Warto Poznania, w tym Noc Muzeów, XXXVI Jarmark Świętojański, IV Ethno Port Poznań, IV Międzynarodowy Festiwal Filmów Animowanych „Animator”, IV Ogólnopolski Konkurs na Dramat Współczesny „Metafory Rzeczywistości”, II Festiwal POZ_MODERN, imieniny ul. Św. Marcin, VI Festiwal Jazzowy „Made in Chicago”, XV Międzynarodowy Festiwal Filmowy „Off Cinema”, XXIX Międzynarodowy Festiwal Filmów Młodego Widza „Ale Kino”, XXVI Dni Ułana – Święto 15. Pułku Ułanów Wielkopolskich, II Europejski Festiwal Duetów Operetkowych i Musicalowych „Face to Face”, V Festiwal Poetów, XVIII Biennale Sztuki Dziecka, V Międzynarodowy Festiwal Sztuk Współczesnych dla Dzieci i Młodzieży „Konteksty”.

Oferta kulturalna

W ofercie kulturalnej Poznania znalazło się także wiele imprez zorganizowanych przez organizacje pozarządowe, które otrzymały od Miasta dofinansowanie na realizację 158 projektów. Wśród najważniejszych imprez przygotowanych przez organizacje pozarządowe znalazły się: Międzynarodowe Konkursy – Skrzypcowy i Lutniczy – im. Henryka Wieniawskiego, Malta Festival Poznań 2011²,

X Poznańskie Spotkania Targowe „Książka dla Dzieci i Młodzieży”, Wielki Tydzień u Franciszkanów – Muzyka Pasyjna i Paschalna, XIV Poznański Festiwal Nauki i Sztuki, IV Festiwal Kultury „Ukraińska Wiosna”, V Tzadik Poznań Festival 2011, XI Światowy Przegląd Folkloru „Integracje”, IX Światowe Spotkania z Kulturą Romską, XI Międzynarodowy Festiwal Sztuki Słowa „Verba Sacra”, VI Międzynarodowy Festiwal Flamenco Duende Poznań 2011, IV Międzynarodowy Festiwal Twórczości Kobiet „No Women No Art”, XV Międzynarodowy Festiwal Teatralny „Maski”, II Międzynarodowy Festiwal Muzyki Kameralnej „Q’arto Mondí”, X Jubileuszowy Międzynarodowy Festiwal Chórów Uniwersyteckich „Universitas Cantat” 2011, A Cappella Poznań Festival, Festiwal „Muzyka Dawna – Persona Grata”, V Ogólnopolski Festiwal Dobrego Smaku. Miasto Poznań dofinansowało również 20 projektów kulturalnych organizowanych przez samorządowe instytucje kultury. Znalazły się wśród nich 4 projekty realizowane przez instytucje kultury podległe Marszałkowi Województwa Wielkopolskiego – VIII Międzynarodowy Festiwal Teatrów Tańca, koncert plenerowy „Gwiazdy nad Maltą – 007. The Music of Bond. James Bond”, spektakl plenerowy „Mandragora” oraz projekt wydania i promocji książek z serii Wielkopolskiej Biblioteki Poezji.

Ofertę kulturalną Poznania wzbogaciły ponadto zainicjowane w 2011 r. festiwale i konkursy, m.in. takie jak: Międzynarodowy Festiwal Filmu i Muzyki „Transatlantyk”, w programie którego znalazły się pokazy filmowe, koncerty, konkursy, wykłady, seminaria oraz panele dyskusyjne, Poznański Music Enter Festiwal poświęcony prezentacji muzyki jazzowej, Festiwal Raport Stara Gazownia, w ramach którego zorganizowano rodzinny cykl wykładów „Piknik Artystyczny” oraz wystawiono spektakle plenerowe teatrów alternatywnych, Festiwal Murali „Outer spaces”, podczas którego wybitni twórcy murali z całego świata pomalowali ściany poznańskich kamienic, a także zrealizowany w ramach polskiej prezydencji w Radzie Unii Europejskiej Festiwal Poznań Baroque poświęcony muzyce dawnej. W 2011 r. zainicjowano także Międzynarodowy Konkurs Wokalny Muzyki Dawnej „Canticum Gaudium”, którego celem jest popularyzacja





wykonawstwa dzieł wokalnie-instrumentalnych kompozytorów renesansu i baroku.

Edukacja kulturalna

Obok podstawowej działalności oraz organizacji przedsięwzięć kulturalnych miejskie instytucje kultury realizowały projekty o charakterze edukacyjnym. W bogatej ofercie wydarzeń o charakterze edukacyjnym znalazły się konkursy, m.in. XX Ogólnopolski Konkurs Poetycki i XXII Konkurs na Sztukę Teatralną dla Dzieci i Młodzieży, warsztaty, m.in. „Teatralka na wsi”, X Międzynarodowe Warsztaty Niepokoju Twórczego „Kieszka Vincenta”, „Wielka przygoda z filmem”, „Letnia Akademia Malucha”, wykłady, m.in. o architekturze, sztuce nowych mediów, kulturze popularnej w Galerii Miejskiej „Arsenał” oraz o sztuce i Poznaniu w Centrum Kultury „Zamek”, lekcje i panele dyskusyjne w oddziałach Wielkopolskiego Muzeum Walk Niepodległościowych, wycieczki tramwajowe z przewodnikiem „Weź dzieciaki na wycieczkę” oraz „Jadę tramwajem i Poznań poznaję”, a także takie projekty, jak: „Rodzinny weekend w Teatrze” [Animacji – przyp. red.], „Bajeczne Niedziele u Raczyńskich”, „Młoda Polska Filharmonia” i „teatr.edu.pl” Teatru Polskiego oraz weekendy tematyczne w Muzeum Archeologicznym. Na uwagę zasługują także projekty edukacyjne realizowane w ramach zimowych i letnich „Spotkań z kulturą”, np. „Zimowe Pogotowie Sztuki”, „Animacja bez tajemnic”, „Wakacje z Leonardem”, oraz działalność Domu Kultury „Stokrotka” i Młodzieżowych Domów Kultury, które organizują dzieciom i młodzieży zajęcia sportowe i rekreacyjno-turystyczne, warsztaty z dziedzin literatury, muzyki, plastyki, teatru, tańca, a także imprezy okolicznościowe, konkursy, turnieje i wycieczki.

Poprawa infrastruktury w dziedzinie kultury

W ramach rozwoju i poprawy infrastruktury w dziedzinie kultury zakończono modernizację i renowację widowni w Teatrze Wielkim³ oraz przebudowę Malarni Teatru Polskiego⁴, kontynuowano rozbudowę Biblioteki Raczyńskich, modernizację Muzeum Literackiego Henryka Sienkiewicza, przebu-

dowę kompleksu Sali Wielkiej Centrum Kultury „Zamek” oraz budowę Interaktywnego Centrum Historii Ostrowa Tumskiego i Rezerwatu Archeologicznego na Ostrowie Tumskim. Kontynuowano również współfinansowaną przez Miasto Poznań i Urząd Marszałkowski Województwa Wielkopolskiego odbudowę Zamku Królewskiego na wzgórzu Przemysła. Przeprowadzono także remonty w trzech filiach Biblioteki Raczyńskich (Wildecka Filia Rejonowa, filia nr 2 na os. Oświecenia, filia nr 23 przy ul. Hetmańskiej) oraz w prowadzonym przez instytucję Mieszkanian-Pracowni Kazimierza Iłkowińskiego. W marcu 2012 r. rozpoczęła się budowa Ośrodka Edukacji Teatralnej „Lejery”⁵, który służyć będzie Zespołowi Szkół nr 4 „Lejery” oraz Centrum Sztuki Dziecka. W ośrodku realizowane będą działania teatralne oraz organizowane będą warsztaty filmowe i plastyczne, a także koncerty muzyki współczesnej i wystawy. Planowana jest również reaktywacja Ogólnopolskiego Forum Teatrów Szkolnych, które kilka lat temu odbywało się w Poznaniu cyklicznie. W ramach realizowanego projektu „Przywracanie na mapie miejsc pamięci narodowej” prowadzono również prace remontowe w znajdujących się na terenie miasta obiektach fortyfikacyjnych.

Poznańskie instytucje i jednostki kultury

Życie kulturalne w Poznaniu koncentruje się wokół działających w mieście instytucji kultury oraz organizowanych imprez i projektów artystycznych. W 2011 r. działalność prowadziło 9 teatrów i instytucji muzycznych podlegających Miastu Poznań i Marszałkowi Województwa Wielkopolskiego. Zaprezentowane w nich przedstawienia i spektakle (łącznie 2,3 tys.) obejrzało blisko 500,3 tys. widzów. W Poznaniu funkcjonowało również wiele innych teatrów i grup teatralnych, m.in. „Mój Teatr”, „Teatr u Przyjaciół”, „Studio Teatralne Blum”. W mieście działały 22 muzea, kilkadziesiąt galerii oraz bibliotek publicznych, w tym największa – Biblioteka Raczyńskich, skupiająca 54 placówki miejskie, w tym 46 filii bibliotecznych (16 dla dorosłych, 12 dla dzieci i 18 łączonych)⁶. Na koniec 2011 r. w mieście funkcjonowało 13 kin, w tym 5 multipleksów: Cinema City Kinopolis, Cinema City Poznań Plaza, Multikino 51, Multikino Stary Browar, Multikino Malta. Z filmowej oferty poznańskich kin, dysponują-

2011. Sytuacja społeczno-gospodarcza

cych 17 tys. miejsc na widowni, skorzystało w ciągu roku łącznie 2,4 mln widzów.

W 2011 r. w Poznaniu uruchomiono nowe jednostki oraz przestrzenie dla kultury. W czerwcu przy ul. Ewangelickiej otwarto Pawilon Nowa Gazownia, w którym znajdują się m.in. wielofunkcyjna sala widowiskowa na 200 miejsc, galeria, sala konferencyjna, kafeteria. W obiekcie odbywają się koncerty, spektakle teatralne, wernisaże, projekcje filmów. Pełni on również funkcję punktu informacyjnego o planowanym nowoczesnym centrum kultury – Starej-Nowej Gazowni. W grudniu rozpoczęto realizację projektu Kamienica Kultury, w ramach którego instytucje mieszczące się w obiekcie przy ul. Św. Marcin 30, tj. kino „Muza”, klubokawiarnie „Głośna” oraz „Joga nad Muzą”, podpisały deklarację o współorganizowaniu imprez dla odbiorców niszowej kultury. Jednym z założeń inicjatorów utworzenia Kamienicy Kultury jest ożywienie ul. Św. Marcin i przyciążnięcie nań

mieszkańców Poznania. W 2011 r. powiększyła się także baza kinowa Poznania. W kwietniu w Kupcu Poznańskim otwarto drugie w mieście kino 5D Extreme, a w październiku w nowej lokalizacji przy ul. Rybaki wznowiło działalność kino „Malta. Charlie&Monroe”, które na półtora roku zawiesiło funkcjonowanie ze względu na konieczność opuszczenia siedziby przy ul. Filipińskiej. Ponadto miejsce kina „Orbis Pictus” szukającego od stycznia 2012 r. nowej lokalizacji zajęło arthousowe kino „Bułgarska 19”. Miniony rok był także momentem inauguracji działalności teatru „Mój Teatr” przy ul. Górczyczewskiego. W repertuarze powstałej we wrześniu instytucji znajdują się małe formy teatralne, głównie polskich autorów, piszących na pograniczu farsy, komedii i mądrej sztuki. W „Moim Teatrze”, którego sala widowiskowa liczy 49 miejsc, działają także galeria i scena literacka. W lipcu 2011 r. w garnizonie policji przy ul. Taborowej otwarto ponadto muzeum policji. Prezentowane są w nim

dzieje polskiej policji w okresie międzywojennym, wojennym (tzw. granatowa policja) i w czasach PRL-u.

Inicjatywy kulturalne

W 2011 r. w Poznaniu odbyło się wiele wydarzeń mających wpływ na rozwój życia kulturalnego w mieście. Najważniejszym z nich był Poznański Kongres Kultury, który odbył się w dniach 1-3 grudnia 2011 r. Kongres był kulminacją rocznej pracy Sztabu anty kryzysowego na rzecz poznańskiej kultury, czyli oddolnego ruchu obywatelskiego powołanego w 2010 r. w celu wypracowania zmian systemowych w obszarze kultury. Podczas kongresu członkowie sztabu (przedstawiciele instytucji kultury, organizacji pozarządowych, środowisk naukowych, artystów i mieszkańców) przedstawili wyniki rocznej pracy, którą podjęli w tematycznych Grupach Roboczych, sku-




pionych wokół następujących zagadnień: partycypacja obywatelska w zarządzaniu kulturą, publiczna instytucja kultury i współpraca międzysektorowa, ocena i ewaluacja przedsięwzięć kulturalnych, promocja kultury i promocja miasta przez kulturę, infrastruktura kultury, edukacja kulturalna i uczestnictwo w kulturze. Wśród postulatów zmian w poznańskiej kulturze wypracowanych wspólnie przez wszystkie Grupy Robocze znalazły się m.in. propozycja stworzenia funduszu mikrograntów na mniejsze przedsięwzięcia kulturalne oraz rekomendacja powołania lokalnego Generatora Kultury, w którym twórcy zdobywaliby wiedzę o kulturze i zasadach jej funkcjonowania w nowym otoczeniu ideowym. W programie kongresu znalazły się także wykłady (m.in. Edwina Benedyka, Marka Beylina, Wojciecha Kłosowskiego), dyskusje kontekstowe z udziałem m.in. profesorów Ewy Rewers, Jerzego Hausnera, Przemysława Czaplińskiego oraz Izabeli Cywińskiej, Ewy Wójciak, Lecha Merglera, a także prezentacja wyników badań Krzysztofa Podemskiego „Diagnoza dla kultury”. Spotkaniom o charakterze merytorycznym towarzyszyły wydarzenia kulturalne, m.in. musical „Phantom” w Teatrze Muzycznym, spektakle „Bestia” w Teatrze Nowym, „Pani Koch” w Teatrze Animacji i „Chłopiec malowany” w Malarni Teatru Polskiego oraz koncerty „Pieśni kompozytorów rosyjskich” w Teatrze Wielkim i „Symfonia znaczy wszechświat” Filharmonii Poznańskiej.

Po zakończeniu kongresu działalność Sztabu antykrzysowego na rzecz poznańskiej kultury wygasła. Realizacji postulatów zgłoszonych podczas kongresu podjęto się Otwarte Forum Kultury. W styczniu 2012 r. powołało ono Obywatelską Radę Kultury, o której utworzenie postulowano podczas kongresu. Członkami rady zostali m.in. Tadeusz Janiszewski, Zbigniew Łowżył, Andrzej Maszewski, Marcin Maćkiewicz, Tomasz Wendland i Witold Zakrzewski. Do zadań rady będzie należało m.in. opiniowanie uchwał dotyczących kultury i prowadzenie dialogu z Miastem.

Projekty kulturalne

Wśród ciekawych projektów z dziedziny kultury zrealizowanych w 2011 r. w Poznaniu znalazły się m.in. KontenerART,



„Nowe Stulecie”, wystawa „Enigma. Odszyfrować zwycięstwo”. Mobilny kompleks dla artystów KontenerART funkcjonował w miesiącach letnich nad Wartą. W jego skład weszły półkilometrowa plaża, pracownie dla artystów, bar i scena. W programie czwartej edycji projektu znalazły się m.in.: warsztaty z projektowania przedmiotów, grafiki oraz tworzenia mebli z materiałów z recyklingu, a także warsztaty dla dzieci z fotografowania i filmowania. Wystawę „Enigma. Odszyfrować zwycięstwo” przygotował Urząd Marszałkowski Województwa Wielkopolskiego. Ekspozycja przypomina tragiczne losy polskich kryptologów z Uniwersytetu Poznańskiego – Mariana Rejewskiego, Henryka Zygalskiego i Jerzego Różyckiego, którzy złamali kod maszyny szyfrującej Enigmy i przyczynili się do szybszego zakończenia wojny. Wystawa prezentowana była także w Holandii i we Włoszech. Projekt „Nowe Stulecie” zrealizowany przez Centrum Kultury „Zamek” był zapowiedzią nowego życia instytucji – zmiany jej przestrzeni i infrastruktury, a także sposobu działania, programu i wizerunku. Zainicjowano go w związku z obchodzonym w 2010 r. jubileuszem stulecia gmachu oraz rozpoczętym remontem Sali Wielkiej. W ramach projektu zrealizowano 4 wydarzenia artystyczne – koncerty „Pejzaż akustyczny zamku”, warsztaty i koncert „Bliskie spotkania”, spektakl połączony z niecodzienną formą zwiedzania zabytkowych przestrzeni „Szept, szmer, krzyk, czyli glosolalia” oraz inicjatywy „Tropem tradycji” wzbogacające program artystyczny imienia ul. Św. Marcin.

W 2011 r. świętowano jubileusz 400-lecia nadania rangi uniwersytetu dla Kolegium Towarzystwa Jezusowego, 80. rocznicę urodzin Krzysztofa Komedy oraz 55-lecie powstania Teatru Muzycznego. Poznań włączył się także w ogólnopolskie obchody roku Czesława Miłosa, 100-lecia Związku Polskich Artystów Plastyków i 90-lecia Związku Literatów Polskich.

Ochrona zabytków

W Poznaniu znajduje się prawie 0,5 tys. zabytków budownictwa świeckiego i sakralnego. Najbardziej zagrożone i najcenniejsze obiekty corocznie poddawane są pracom remontowo-konserwatorskim. W 2011 r. z budżetu Miasta



Poznania sfinansowano konserwację m.in. relikwii prero-mańskich w podziemiach katedry na Ostrowie Tumskim, organów w kościele pw. Wszystkich Świętych oraz zegara na wieży kościoła pw. Maryi Królowej. Pracami rewaloryzacyjno-konserwatorskimi objęto elementy dekoracyjne kamienic przy ulicach Kryszewicza i Roosevelta oraz elewację m.in. „wikarówki” przy zespole sakralnym oo. Franciszkanów, budynku Urzędu Miasta Poznania przy pl. Kolegiackim, budynku Odwachu na Starym Rynku oraz kamienic przy Starym Rynku, pl. Spiskim i ulicach Fredry/Kościuszki, Mokrej, Św. Marcin. Remontowi i konserwacji poddano dachy kościoła poddominikańskiego przy ul. Szewskiej i baszty „Katarzynek” przy kościele pw. Wspomożenia Wiernych oraz fragmenty murów obronnych u zbiegu ulic Wrocławskiej i Podgórznej. Pod nadzorem Miejskiego Konserwatora Zabytków przeprowadzono przebudowę Malarni Teatru Polskiego oraz remont budynku sali gimnastycznej Zespołu Szkół Ogólnokształcących nr 1 im. K. Marcinkowskiego. Konserwacji poddano także zabytki ruchome, tj. rzeźbę kata z pręgierza na Starym Rynku oraz rzeźbę Marabuta zlokalizowaną na filarze ogrodzenia Starego Zoo. Pod nadzorem Miejskiego Konserwatora Zabytków ze środków inwestorów prywatnych wykonano m.in. renowację elewacji frontowych i wystroju architektonicznego kamienic przy ulicach Skrytej/Matejki, Strusia/Granicznej, Łukaszewicza, Niegolewskich, Żydowskiej, Szkolnej, Woźnej i na Starym Rynku oraz budynków PKP Cargo przy ul. Kolejowej, Wielkopolskiej Izby Lekarskiej przy ul. Nowowiejskiego, kościoła pw. św. Małgorzaty na rynku Śródeckim. Przeprowadzono również renowację elewacji i wewnątrz budynku Dworca Letniego, remont budynku Uniwersytetu Ekonomicznego przy ul. Towarowej oraz Collegium Novum przy al. Niepodległości, a także remonty dachów budynku Akademii Wychowania Fizycznego przy ul. Matejki, Szpitala Klinicznego im. H. Święcickiego, budynku Urzędu Wojewódzkiego przy al. Niepodległości, gmachu „B” Uniwersytetu Ekonomicznego (budynek dawnego Ziemstwa Kredytowego) przy al. Niepodległości i dawniej pastorówki przy kościele pw. Wszystkich Świętych. W 2011 r. zakończono również prace konserwatorskie prowadzone w ramach projektu „Rewaloryzacja historycznego centrum odrodzonego po latach zaborów w 1919 roku Uniwersyte-

tu Poznańskiego”. Realizacja projektu objęła konserwację wnętrza Biblioteki Uniwersyteckiej oraz elewacji collegiów Minus, Maius i Iuridicum UAM. Ze środków innych inwestorów konserwacji poddano także m.in. następujące zabytki ruchome: stół w stylu Ludwika XVI i część ławek w kościele pw. Wszystkich Świętych, ołtarz, obrazy olejne i rzeźbę Chrystusa Frasobliwego w kościele pw. Najświętszej Krwi Pana Jezusa, ołtarze boczne i główny w kościele pw. św. Małgorzaty, ołtarz Ignacego Loyoli w kościele oo. Jezuitów pw. Najświętszego Serca Jezusa.



2011. Sytuacja społeczno-gospodarcza

¹ W jego skład wchodzi Muzeum Powstania Wielkopolskiego 1918–1919 r., Muzeum Powstania Poznańskiego – Czerwiec 1956, Muzeum Martyrologii Wielkopolan – Fort VII, Muzeum Uzbrojenia i Muzeum Armii „Poznań”.

² Motywem przewodnim festiwalu w 2011 r. był idiom wykluczenie.

³ W jego ramach wyremontowano widownię (przeprowadzono prace malarskie, renowację foteli, balustrad i oświetlenia oraz modernizację orkiestronu), wykonano nowoczesny system nagłośnienia sali oraz przebudowano kabinę operatora dźwięku. Na zewnątrz budynku zmodernizowano rampę przeładunkową, przebudowano drogę pożarową, utworzono nowe miejsca parkingowe.

⁴ Dzięki przeprowadzonej inwestycji liczba miejsc na widowni zwiększyła się do 100, powstał nowy foyer dla widzów wraz z szatnią i zapleczem sanitarnym, a cały obiekt dostosowano do potrzeb osób niepełnosprawnych. Teatr Polski zyskał ponadto nową kameralną scenę – Galerię – służącą do prezentacji małoobsadowych spektakli współczesnej dramaturgii. Nowa scena z widownią na 40 miejsc powstała w miejscu Galerii Sztuki „Naród Sobie”.

⁵ W obiekcie znajdują się m.in. sala teatralna, 2 sale prób i garderoba przystosowane do potrzeb dzieci.

⁶ Na koniec 2011 r. księgozbiór instytucji liczył 1,75 mln woluminów, a liczba zarejestrowanych czytelników wyniosła ponad 86 tys. osób. W 2011 r. czytelnikom udostępniono ponad 2,4 mln pozycji, a liczba odwiedzin biblioteki wyniosła prawie 950 tys.

Gospodarka komunalna i ochrona środowiska



Gospodarka komunalna i ochrona środowiska

Konkursy i akcje proekologiczne

W 2011 r. Miasto Poznań, współpracując z partnerami zewnętrznymi, podejmowało liczne inicjatywy proekologiczne skierowane do mieszkańców. Zorganizowało wiele konkursów i akcji, których celem było promowanie postaw proekologicznych. Do najważniejszych z nich należały: projekty „Trzymaj ciepło”¹ i „Eco-driving bezpiecznego Poznania”², konkursy „Zielony Poznań”³ i o tytuł „Poznańskiego Ekolidera Szkolnego”⁴, akcja „Poznańskie drzewko – pomyśl o środowisku”⁵, programy „Kejter też poznaniak”⁶ i „Masz zużytą świetlówkę? Wrzuć ją do pojemnika z tym znakiem!”⁷. Realizacja inicjatyw „Trzymaj ciepło” i „Eco-driving bezpiecznego Poznania” przyniosła Poznaniowi pierwsze miejsce w pierwszej edycji konkursu pn. „Miasto Szans – Miasto Zrównoważonego Rozwoju”⁸.

W 2011 r. przeprowadzono 2 akcje sprzątania i porządkowania zaniedbanych terenów miejskich – „Wiosenne Porządki” w kwietniu oraz „Sprzątanie Świata” we wrześniu. W projektach tych, skierowanych przede wszystkim do uczniów poznańskich szkół, wzięło udział 35 tys. osób, które uporządkowały obszar o łącznej powierzchni 710 ha i zebrały 90 t odpadów.

Miasto Poznań przystąpiło do realizacji międzynarodowego projektu Komisji Europejskiej pn. „Świadomie i sprawiedliwie – gra miejska i kampania na rzecz lokalnych reakcji na Milenijne Cele Rozwoju (MDG)”. Celem projektu jest popularyzacja Milenijnych Celów Rozwoju oraz promocja idei i produktów Fair Trade (Sprawiedliwego Handlu). Realizacja projektu obejmuje przeprowadzenie gry miejskiej i kampa-

nii informacyjno-edukacyjnej oraz wykonanie badania reakcji społecznych na Milenijne Cele Rozwoju.

Działania proekologiczne promowano w mediach. W TVP Poznań wyemitowano program „Zielonym do góry” (seria 7 programów), w telewizji WTK – „Zielony Serwis Poznania” (seria 4 programów), a na antenie ogólnopolskiej telewizji TVN Meteo – programy dotyczące Milenijnych Celów Rozwoju i Sprawiedliwego Handlu (3 odcinki) oraz konkursu o tytuł „Poznańskiego Ekolidera Szkolnego” (3 odcinki). W Radiu „Merkury” wyemitowano spoty reklamowe nt. konkursu o tytuł „Poznańskiego Ekolidera Szkolnego”, a w stacjach „Tok FM” i „Złote Przeboje” – dotyczące Milenijnych Celów Rozwoju i Sprawiedliwego Handlu.

Wiele inicjatyw o charakterze proekologicznym skierowano do dzieci i młodzieży. W 2011 r. przeprowadzono 21 pogadanek edukacyjnych na temat ochrony środowiska i właściwego postępowania z odpadami, a na terenach lasów komunalnych zorganizowano 157 imprez, którym towa-

rzyszyły prelekcje o tematyce leśnej. Wiele wystaw tematycznych⁹ oraz wydarzeń edukacyjnych i proekologicznych adresowanych głównie do dzieci i młodzieży, w tym niepełnosprawnej¹⁰, zostało przygotowanych przez jednostki miejskie Ogród Zoologiczny i Palmiarnię Poznańską.

Środowisko

Wody powierzchniowe i podziemne

W 2011 r. Miasto Poznań zrealizowało wiele inwestycji mających na celu ochronę i poprawę stanu wód powierzchniowych. Wykonano renowację 2 zbiorników wodnych na cieku Wierzbak położonych przy ulicach Szczawnickiej i Druskienickiej, odmulono, pogłębiono i oczyszczono staw Olszak oraz wyremontowano pobliski stopień wodny, zrewaloryzowano fragment strumienia Junikowskiego. Prowadzono także konserwację i odbudowę rowów, cieków i zbiorników



wodnych małej retencji oraz budowli hydrotechnicznych¹¹. Konserwacji i remontom poddano także wały przeciwpowodziowe i międzywale Warty.

Miasto Poznań prowadziło stały nadzór administracyjny nad udokumentowaniem zasobów eksploatacyjnych dla ujęć wód podziemnych i jakością takich wód na terenach inwestycyjnych. Monitorowało także przebieg badań jakości środowiska gruntowo-wodnego, którego stan – wg wyników raportów – nie uległ pogorszeniu.

Poznań zajmuje 11. (na 198) miejsce w skali kraju pod względem zagrożenia środowiska ściekami. W 2011 r. pogorszył się biologiczno-chemiczny skład wody w jeziorze Strzeszyńskim¹². Zgodnie z zapisami Ramowej Dyrektywy Wodnej do 2015 r. stan wszystkich wód powierzchniowych ma być dobry. Stan wody Warty w Poznaniu – z perspektywy zaopatrywania ludności w wodę przeznaczoną do spożycia – jest jednak niezadowolający¹³.

Powietrze atmosferyczne

Mimo iż w 2010 r.¹⁴ jakość powietrza w aglomeracji poznańskiej pogorszyła się pod względem stężenia dwutlenku siarki¹⁵, ozonu i ołowiu, poziom tych substancji nie przekroczył dopuszczalnych norm. Pozostałe najważniejsze wskaźniki dotyczące stężenia głównych zanieczyszczeń powietrza atmosferycznego się poprawiły. Normę przekroczyło jedynie stężenie pyłu zawieszonego (pył drobny PM10). W badaniu 24-godzinnym wynosiło ono przeciętnie 82 µg/m³, a norma dopuszcza stężenie wynoszące 50 µg/m³.

Wyniki te stały się podstawą sporządzania przez Wielkopolski Inspektorat Ochrony Środowiska corocznych ocen czystości powietrza niezbędnych do dokonania klasyfikacji stref zamieszkania wg kryteriów ochrony zdrowia. Strefa obejmująca Poznań we wszystkich klasach wynikowych – z wyjątkiem wskaźnika PM10 oraz uśrednionego dla całego województwa wielkopolskiego¹⁶ stężenia benzo(a)pirenu – została zakwalifikowana do najwyższej kategorii A. Poziom PM10 w okresie grzewczym kwalifikował Poznań do najniższej klasy C.

W 2010 r. odnotowano spadek emisji substancji gazowych (o 9%) i pyłowych (o 13%) z poznańskich zakładów pracy.

Zmniejszenie emisji odnotowano w przypadku wszystkich najważniejszych zanieczyszczeń, tj. tlenku węgla, tlenków azotu, dwutlenku siarki oraz dwutlenku węgla, który stanowił aż 99,5% ogólnej emisji substancji gazowych. W 2010 r. Poznań znalazł się na 17. miejscu (korzystny spadek o dwie pozycje) wśród 150 miast o dużej skali zagrożenia czystości powietrza. Warto jednak podkreślić, że dzięki zastosowanym w Poznaniu urządzeniom do redukcji wytworzonych substancji, znaczna ich część nie dostaje się do powietrza. W 2009 r. zatrzymano 99,7% pyłów i ponad 1/3 substancji gazowych. W 2011 r. na zlecenie Miasta Poznania wykonano aktualizację Bilansu gazów cieplarnianych dla miasta Poznania¹⁷ na lata 1990–2010 oraz krzywe kosztowe pozwalające określić nakłady na ograniczenie emisji dwutlenku węgla.

Klimat akustyczny

Mimo iż hałas komunikacyjny obejmuje coraz większe obszary miasta, maksymalne rejestrowane wartości równoważnego poziomu hałasu ulegają obniżeniu. Przyczyniło się do tego zmniejszenie liczby pojazdów ciężkich, poprawa stanu technicznego pojazdów i nawierzchni drogowych (m.in. przez stosowanie cichych nawierzchni typu „colsoft”), zapewnienie odpowiedniej wibroizolacji i gumowej obudowy torów tramwajowych (tzw. „szyny szepczące”) oraz wprowadzenie taboru miejskiego nowego typu. W celu obniżenia poziomu hałasu w 2011 r. pobudowano ekrany akustyczne (m.in. wzdłuż ul. Bukowskiej) oraz wprowadzono do ruchu ciche, niskopodłogowe tramwaje Solaris Tramino.

Znacznie zwiększyło się natężenie ruchu na poznańskim odcinku autostrady. W prawie wszystkich punktach pomiarowych dochodziło do przekroczenia dopuszczających norm poziomu hałasu w porze nocnej, a sporadycznie także w porze dziennej. Odcinek między węzłem Komorniki a węzłem Krzesiny jest obecnie najbardziej obciążonym fragmentem całej eksploatowanej części autostrady A2.

Mieszkańcy rejonów ulic Bukowskiej, Bułgarskiej, Polskiej (rejon lotniska Ławica) oraz okolic Marlewa, Minikowa i Świerczewa (rejon lotniska wojskowego w Krzesinach) dotkliwie odczuwają hałas lotniczy. Na początku 2012 r. weszła w życie uchwała Sejmiku Województwa Wielkopolskiego





określająca zasięg obszaru ograniczonego użytkowania¹⁸ wokół Portu Lotniczego Poznań – Ławica. Mieszkańcy tej strefy będą mogli w ciągu najbliższych 2 lat występować z roszczeniami wobec portu lotniczego za utratę wartości swoich nieruchomości oraz uciążliwość związaną z nadmiernym hałasem. Problem ten dotyczyć może 3,7 tys. gospodarstw domowych. Strefa dla lotniska w Krzesinach zostanie wyznaczona przez Sejmik Województwa Wielkopolskiego dopiero za kilka lat¹⁹.

W 2011 r. podjęto działania zmierzające do opracowania zaktualizowanej mapy akustycznej miasta Poznania.

Odpady komunalne

W 2011 r. na stronie internetowej www.ekokonsultacje.pl kontynuowano kampanię informacyjną pn. „Poznań odzyskuje energię”, której celem jest poinformowanie społeczeństwa, a w szczególności mieszkańców Poznania o projekcie „System gospodarki odpadami dla miasta Poznania”²⁰. Głównym elementem projektu jest budowa Instalacji Termicznego Przekształcania Odpadów Komunalnych. W październiku podpisano umowę o dofinansowanie projektu ze środków Unii Europejskiej w wysokości 352 mln zł. Projekt będzie realizowany przy zastosowaniu hybrydowego modelu partnerstwa publiczno-prywatnego, łączącego wykorzystanie krajowych środków publicznych, środków unijnych i kapitału prywatnego. W 2011 r. w trybie dialogu konkurencyjnego rozpoczęto procedurę wyboru partnera prywatnego do realizacji kontraktu nr 1²¹ obejmującego instalację do termicznego przekształcania odpadów komunalnych oraz demontażu odpadów wielkogabarytowych. We wrześniu wybrano 5 potencjalnych partnerów, których zaproszono do negocjacji.

W 2011 r. w ramach obecnie działającego miejskiego systemu gospodarki odpadami, koordynowanego przez Zakład Zagospodarowania Odpadów, prowadzono selektywną zbiórkę surowców wtórnych, w ramach której odzyskano 108,7 t szkła, 98,9 t makulatury oraz 54,8 t tworzyw sztucznych segregowanych przez mieszkańców do specjalnych pojemników²².

W ramach systemu usuwania odpadów problemowych (wielkogabarytowych i niebezpiecznych)²³ zebrano 1925,7 t odpadów niebezpiecznych i problemowych, w tym 1855,6 t w punktach gromadzenia odpadów (584 t zużytych urządzeń elektrycznych i elektronicznych, 15,3 t przeterminowanych leków, 12,7 t baterii małogabarytowych). Kompostownia na składowisku w Suchym Lesie przetworzyła 6024,9 t odpadów ulegających biodegradacji. W ramach akcji „Poznańskie choinki wracają do środowiska”²⁴ zebrano 3,2 tys. świątecznych drzewek o wadze 13,2 t.

Pogotowie Czystości usunęło 1,1 tys. martwych zwierząt, zebralo 56,8 t odpadów oraz uporządkowało tereny o powierzchni 69,9 tys. m².

Zarządzane przez Miasto Poznań składowisko w Suchym Lesie o łącznej powierzchni 53,78 ha spełnia wszystkie wymagania prawne w zakresie ochrony środowiska. Na jego terenie funkcjonują nowoczesny system oczyszczania odcieków ze składowiska²⁵ oraz elektrownia biogazowa²⁶ wykorzystująca powstający samoistnie metan. W 2011 r. rozpoczęto rekultywację nieczynnej kwatery P-2, w ramach której powstanie kolejna instalacja pozyskania i przygotowania biogazu. Stopień wypełnienia składowiska wynosi prawie 80%²⁷. Przewiduje się, że zakończenie jego eksploatacji nastąpi ok. 2028 r.

Odpady przemysłowe

W 2010 r. poznańskie zakłady przemysłowe wytworzyły 692,5 tys. t odpadów technologicznych szkodliwych dla środowiska (nieznacznie więcej niż rok wcześniej). Oznacza to, że na 1 km² powierzchni miasta przypadało 2,6 tys. t odpadów. Mimo iż Poznań zajmuje drugie (po Koninie) miejsce wśród powiatów województwa wielkopolskiego pod względem ilości wytworzonych odpadów przemysłowych, odpady te nie stanowią obecnie poważniejszego zagrożenia dla środowiska Poznania. Około 98% z nich poddawanych jest odzyskowi lub unieszkodliwieniu, w tym zaledwie niespełna 2% składowaniu. W mieście funkcjonuje jedna spalarnia odpadów niebezpiecznych – medycznych²⁸. Część odpadów przemysłowych jest bardzo toksyczna i niemożliwa do składowania w środowisku.

W związku z tym większość odpadów przemysłowych wywożona i utylizowana jest poza Poznaniem. Tam są one wykorzystywane, poddawane procesom prowadzącym do odzyskania z nich substancji, materiałów, energii lub unieszkodliwiane.

Tereny zielone

Tereny zielone w Poznaniu zajmują powierzchnię 72 km² i stanowią 27% całego obszaru miasta. Ponad połowa ich ogólnej powierzchni jest własnością komunalną zarządzaną przez Miasto. W 2011 r. mieszkańcy mogli korzystać z 43²⁹ ogólnostępnych parków i 113 zieleńców o łącznej powierzchni 440 ha, a także z zieleni osiedlowej, zagospodarowanych rekreacyjnie terenów leśnych, ogrodów zoologicznych i dydaktycznych oraz Palmiarni Poznańskiej. Do ogólnodostępnych terenów zielonych zaliczyć należy także 320 ha trawników, 360 ha zieleni ulicznej, 22 cmentarze oraz – coraz częściej otwarte dla wszystkich mieszkańców w sezonie wegetacyjnym – 89 działkowych ogrodów rodzinnych.

W 2011 r. Rada Miasta Poznania ustanowiła 3 nowe użytki ekologiczne – „Traszki Ratajskie” (na terenie parku na os. Tysiąclecia³⁰, o powierzchni 5,2 ha) oraz „Bogdanka I” i „Bogdanka II”³¹ (w dolinie rzeki Bogdanki, o łącznej powierzchni 159,08 ha).

W ramach prac konserwacyjno-porządkowych prowadzonych na miejskich terenach zielonych posadzono 36,8 tys. drzew oraz 54,6 tys. krzewów. W parkach i na zieleńcach zasadzono 472 drzewa, 18,1 tys. krzewów i pnączy, 200,3 tys. kwiatów wiosennych i letnich. Wykonano także prace pielęgnacyjne na trawnikach o powierzchni 314,5 ha, konserwację małej architektury znajdującej się w parkach i na zieleńcach, a także czynności z zakresu ochrony roślin, utrzymania dróg parkowych i schodów terenowych.

Tworzono park Rataje między os. Bohaterów II Wojny Światowej a osiedlami Polan i Jagiellońskim oraz rewaloryzowano zieleń na Cmentarzu Zasłużonych Wielkopolan. Rewaloryzacji poddano także parki im. Maciejewskiego i im. Moniuszki oraz zieleńce przy ulicach Królowej Jadwigi

i Ewangelickiej. Prowadzono również remont parku pomiędzy mostami Królowej Jadwigi i św. Rocha.

W ramach programu ratowania i rekonstrukcji drzewostanów przyulicznych na terenie zieleńca przy moście Królowej Jadwigi posadzono 88 drzew liściastych, wykonano prace pielęgnacyjne w koronach 555 drzew oraz prowadzono zabiegi ograniczające populację groźnego szkodnika kasztanowców – szrotówka kasztanowcowiaczka (*Cameraria ohridella*).

W ramach współpracy z jednostkami pomocniczymi – osiedlami wykonywano nowe nasadzenia drzew oraz modernizowano i doposażano tereny rekreacyjno-sportowe i parkowe, a także place zabaw (w tym park im. Czarneckiego, park osiedlowy na Winogradach, bulwar „na Szelażu”, rejon ulic Leszczyńskiej i Bojanowskiej). Prowadzono także finansowane przez Wielkopolski Urząd Wojewódzki prace porządkowe i konserwatorskie na grobach wojennych zlokalizowanych na cmentarzach wojskowych na Cytadeli, cmentarzach komunalnych oraz 6 cmentarzach parafialnych.

W lasach komunalnych na powierzchni 2395 ha prowadzono niezbędne zabiegi z zakresu hodowli i ochrony lasu, planowych cięć, ochrony przeciwpożarowej oraz zagospodarowania rekreacyjnego. Kontynuując program przebudowy drzewostanów na gatunki bardziej odporne na zanieczyszczenia atmosferyczne i lepiej dobrane do warunków siedliskowych, posadzono 34 tys. sadzonek, przede wszystkim gatunków liściastych. Prowadzono także bezpośredni nadzór i kontrolę nad 329 ha lasów prywatnych należących do 145 właścicieli.

W 2011 r. zwiększyła się liczba zwiedzających ogrody zoologiczne (o 20%) i obiekty Palmiarni Poznańskiej (o 8%). Łącznie odwiedziło je 532 tys. osób, tj. o 74 tys. więcej niż rok wcześniej. Zarówno Ogród Zoologiczny, jak i Palmiarnia Poznańska prowadziły liczne działania w celu uatrakcyjnienia swoich ofert. W palmiarni zorganizowano 9 wystaw (królików rasowych, ptaków egzotycznych – 2 razy, gołębi, kotów rasowych, owadów, motyli, tulipanów, a także rzeźby i ceramiki), a w parku Wilsona 18 imprez artystycznych (m.in. spektakle Teatru Animacji). Prowadzono także prace modernizacyjne instalacji wewnątrz pawilonów. Kolekcja zwierząt w Nowym Zoo wzbogaciła się o liczne cenne okazy, m.in. tragopana modrolicego, syczka zwyczajnego,




2011. Sytuacja społeczno-gospodarcza

puszczyka mszarnej, sowy jarzębatej, lori małego, zebry Grevy'ego, jelenia baweańskiego, wielbłąda dwugarbnego, kapibary. Ponadto na terenie Nowego Zoo dla zwiedzających udostępniono zabytkowy Fort III, który można zwiedzać w okresie letnim. W Starym Zoo kontynuowano przebudowę pawilonu zwierząt zmiennocieplnych.

W 2011 r. na terenie Poznania znajdowało się 89 rodzinnych ogrodów działkowych, które zajmowały powierzchnię 813 ha i zrzeszały 18,6 tys. członków. Od kilku lat zapotrzebowanie na ogródki działkowe jest mniejsze, a występujące potrzeby są zaspokajane dzięki działkom pozostawianym przez dotychczasowych użytkowników.

W Poznaniu znajdują się 22 cmentarze o łącznej powierzchni 252 ha, na których pochowanych jest 405 tys. zmarłych. Największą powierzchnię (191 ha) i liczbę pochowanych (244,4 tys.) mają cmentarze komunalne Junikowo i Miłostowo. W 2011 r. pochowano na nich 3,4 tys. zmarłych, w tym 2,7 tys. osób skremowanych. Na koniec 2011 r. liczba wolnych miejsc grzebalnych wynosiła 6,4 tys. Na stronie internetowej Miasta dostępna jest wyszukiwarka grobów obejmująca cmentarze komunalne Junikowo i Miłostowo, Cmentarz Zasłużonych Wielkopolan, cmentarze parafialne przy ulicach: Nowina, Braniewska – Lubowska oraz cmentarz Górczyński.



¹ Akcja bezpłatnych badań termowizyjnych, pokazujących mieszkańcom nieszczelności, przez które tracone jest ciepło w mieszkaniach i domach. W ramach drugiej edycji projektu (zakończony na początku 2011 r.) wykonano 625 badań, a w ramach trzeciej (rozpoczętej w 2011 r.) – 570 badań. Miasto Poznań sfinansowało promocję akcji oraz przygotowanie i emisję stron internetowych, w tym: interaktywnej rejestracji, systemu powiadamiania o badaniach i przekazywania raportów. W drugiej edycji projektu firma Dalkia sfinansowała badania termowizyjne 625 domów. W trzeciej edycji Dalkia sponsorowała badania 450 domów, a firma Lisner 120 budynków.

² W 2011 r. wydano płytę (21 tys. egz.) z filmem instruktażowym dotyczącym zasad ecodrivingu. Płyty przekazywane są osobom odbierającym prawo jazdy w Wydziale Komunikacji UMP. Do końca 2011 r. przekazano 10 tys. płyt. Więcej informacji na stronie www.ecopoznaniak.pl

³ W 18. edycji konkursu nagrodzono najbardziej zadbane i efektowne kompozycje roślinne zieleńców, kwietników, balkonów, ogrodów przydomowych i działek na terenach Rodzinnych Ogrodów Działkowych. Do konkursu zgłoszono ponad 5 tys. obiektów, spośród których wyłoniono 12 nagrodzonych.

⁴ Konkurs, którego celem jest promocja postaw i zachowań proekologicznych, skierowany jest do dzieci i młodzieży oraz szkół podstawowych, gimnazjów, szkół średnich ogólnokształcących i zawodowych z terenu Poznania. Partnerami konkursu byli: Abus, Dalkia, Romet Bike, All for Planet, Żywiec Zdrój, Lisner.

⁵ W ramach akcji wiosną i jesienią po cenach preferencyjnych przekazano do nasadzeń 11,5 tys. roślin liściastych oraz 2,1 tys. roślin iglastych.

⁶ Celem programu jest rozwiązanie problematyki utrzymania zwierząt domowych na terenie Poznania. Program obejmuje: bezpłatne czipowanie psów, realizację akcji „Sam po sobie nie posprzątam” (psie toalety na terenie miasta i bezpłatne woreczki na psie nieczystości) oraz adopcję psa. Więcej informacji na stronie www.kejter.pl.

⁷ W 2011 r. zebrano 741 kg świetlówek kompaktowych oraz 89 kg świetlówek liniowych.

⁸ Ideą przedsięwzięcia było wyłonienie miast, które skutecznie i długofalowo wdrażają zasady zrównoważonego rozwoju. Najnowszym osiągnięciem, które zostało docenione przez kapitułę konkursu była platforma e-learningowa „Ekopoznaniak.pl”.

⁹ Do najbardziej popularnych należały coroczna ekspozycja żywych motyli tropikalnych w Nowym Zoo oraz wystawy kwiatów, kotów rasowych i ptaków egzotycznych w Palmiarni Poznańskiej.

¹⁰ Coroczna akcja „Noc Marzeń” prowadzona w Nowym Zoo.

¹¹ W tym m.in. odmulono 11 cieków wodnych na łącznej długości 30 km, poddano konserwacji 8 budowli hydrotechnicznych oraz trzykrotne posprzątkano brzegi jezior Strzeszyńskiego, Kierskiego i Rusałki.

¹² Zaobserwowano okresowe silne zmętnienia wody spowodowane zakwitami sinic.

¹³ Woda wymaga uzdatniania fizycznego i chemicznego. Od normy odbiega głównie wskaźnik tlenowy ChZT-Cr.

¹⁴ Dane za 2011 r. zostaną opublikowane pod koniec 2012 r.

¹⁵ Stężenie 24-godzinne.

¹⁶ Badań pod tym kątem w aglomeracji poznańskiej nie przeprowadzano.

¹⁷ <http://www.poznan.pl/mim/main/bilans-gazow-cieplarnianych-dla-miasta-poznania,p,21215.html>

¹⁸ Obszar ograniczonego użytkowania (OOU) dzieli tereny wokół Portu Lotniczego Poznań – Ławica, należące do Miasta Poznania oraz Przeźmierowa (gm. Tarnowo Podgórne), na dwie strefy (wewnętrzną i zewnętrzną). Strefa wewnętrzna narażona jest na większy dyskomfort związany z hałasem. OOU obejmuje także dwa pasy ciągnące się na wschód wzdłuż ul. Bukowskiej i na zachód w głąb Przeźmierowa. Na terenie OOU nie można budować nowych obiektów użyteczności publicznej.

¹⁹ Strefa wyznaczona w 2008 r., na skutek orzeczenia NSA, przestała obowiązywać w 2011 r.

²⁰ Projekt obejmuje: kontrakt nr 1A - Budowa instalacji do termicznego przekształcania frakcji resztkowej zmieszanych odpadów komunalnych (ITPOK), kontrakt nr 1B - Budowa instalacji do demontażu odpadów wielkogabarytowych (IDOW), kontrakt nr 2 - Pełnomocnik Zamawiającego, kontrakt nr 3 - Pomoc Techniczna dla JRP, kontrakt nr 4 - Program edukacji ekologicznej, kontrakt nr 5 - Działania promujące i informujące. Wartość projektu wynosi ponad 1 mld zł, a dofinansowanie unijne – 352 mln zł. ITPOK i IDOW są realizowane w oparciu o ustawę z 19 grudnia 2008 r. o partnerstwie publiczno-prywatnym; szacunkowy koszt ITPOK to ok. 700 mln zł, a IDOW to ok. 8 mln zł.

²¹ Kontrakt nr 1 obejmuje: zaprojektowanie, wybudowanie, sfinansowanie, zarządzanie i utrzymanie kompletnej Instalacji Termicznego Przekształcania Odpadów Komunalnych (ITPOK – Poznań Karolin) o nominalnej wydajności przetwarzania odpadów komunalnych do 210 tys. mg/rok w technologii spalania odpadów w piecu rusztowym, wyposażonej w pól suchą instalację oczyszczania spalin, a także zaprojektowanie, wybudowanie, sfinansowanie oraz zarządzanie i utrzymanie instalacji do demontażu odpadów wielkogabarytowych o nominalnej wydajności przetwarzania odpadów do 10 tys. mg/rok (IDOW – Suchy Las).

²² Do 8 grudnia 2011 r. ZZO miał na terenie miasta 110 własnych pojemników, następnie zostały one usunięte.

²³ System ten tworzą: 3 Punkty Gromadzenia Odpadów Problemowych, Mobilny Punkt Gromadzenia Odpadów Problemowych „Gratowóz”, programy zbiórki przeterminowanych leków w aptekach, selektywnej zbiórki baterii małogabarytowych, selektywnej zbiórki odpadów w placówkach oświatowych.

²⁴ Zebrane drzewka są przeznaczone do produkcji kompostu BioFelek w kompostowni przyrmowej na składowisku odpadów w Suchym Lesie.

²⁵ W skład systemu wchodzi oczyszczalnia odcieków, 2 zbiorniki retencyjne i staw infiltracyjny. Oczyszczalnia oczyszcza rocznie ponad 6,5 tys. m³ odcieków.

²⁶ W 2011 r. wyprodukowano 7,4 GWh energii elektrycznej wykorzystywanej na potrzeby własne składowiska i częściowo odsprzedawanej Grupie Energetycznej Enea SA.

²⁷ Na terenie składowiska zgromadzono ok. 4,67 mln m³ odpadów.

²⁸ Na terenie szpitala przy ul. Szwajcarskiej.

²⁹ W liczbie tej ujęto prywatny teren parkowy należący do spółki Fortis.

³⁰ Na terenie użytku stanowiącego ostoję rzadkich lokalnie i zagrożonych wyginięciem gatunków płazów objętych ścisłą ochroną przebywają: traszka zwyczajna, grzebiuszka ziemna, ropucha szara i zielona oraz żaba wodna i trawna.

³¹ Są to obszary o wybitnych walorach przyrodniczych związanych z występowaniem siedlisk i zbiorowisk roślinności zbliżonych do naturalnych o charakterze łąkowym, takich jak: szuwały, torfowiska niskie, łąki o zróżnicowanej wilgotności. Znajdują się na nich rzadkie, zagrożone wyginięciem i prawnie chronione gatunki fauny i flory.

Mieszkalnictwo



Mieszkalnictwo

Na koniec 2011 r. w komunalnych zasobach lokalowych znajdowało się 13,6 tys. lokali mieszkaniowych¹, w tym 7,8 tys. w budynkach wspólnot mieszkaniowych.

W 2011 r. kontynuowano program sprzedaży mieszkań komunalnych dotychczasowym najemcom w trybie bezprzetargowym. Sprzedano 615 mieszkań, w tym 418 na raty. Ponadto rozdysponowano 70 lokali mieszkalnych, z tego 26 w ramach listy zobowiązań mieszkaniowych z tytułu umowy najmu lokalu mieszkalnego i socjalnego oraz 44 z tytułu umowy najmu lokalu zamiennego. W drodze zamiany na wniosek najemcy rozdysponowano 78 lokali, w tym 12 związanych z przejęciem i spłatą długów. Zagospodarowano 31 pustostanów, które zostały wyremontowane przez nowych najemców na ich koszt (szacowany na ok. 870 tys. zł). Komunalnymi zasobami lokalowymi w 2011 r. administrowała spółka z udziałem Miasta – Miejskie Przedsiębiorstwo Gospodarki Mieszkaniowej SA.

Opłaty czynszowe w zasobach komunalnych

W 2011 r. średnia stawka czynszu w mieszkaniach komunalnych wynosiła 6,78 zł za m² (najniższa 4,90 zł/m²; najwyższa 8,90 zł/m² w przypadku czynszu z karty punktowej oraz 18,55 zł/m² w przypadku czynszu z przetargu na najem lokali o powierzchni powyżej 80 m²), a w lokalach socjalnych – 2,45 zł za m². Wskaźnik terminowego regulowania należności wyniósł 87,1%. W stosunku do osób i rodzin zalegających z opłatami czynszowymi prowadzono blisko 2,9 tys. spraw związanych z windykacją należności z tytułu najmu lub bezumownego korzystania z komunalnego zasobu mieszkaniowego. Wsparciem dla najemców niepłacących czynszu w terminie był system dodatków mieszkaniowych ustawowych oraz specjalnych. W 2011 r. Miasto wypłaciło 56,3 tys. ustawowych dodatków mieszkaniowych o przeciętnej wysokości 357,2 zł miesięcznie. Otrzymali je przede wszystkim najemcy mieszkań prywatnych (52,8%) oraz zasobów komunalnych (25,8%).

Miasto wypłaciło także 4,1 tys. dodatków specjalnych, a ich przeciętna wysokość wyniosła 342,9 zł miesięcznie.

Polityka mieszkaniowa i projekty inwestycyjne

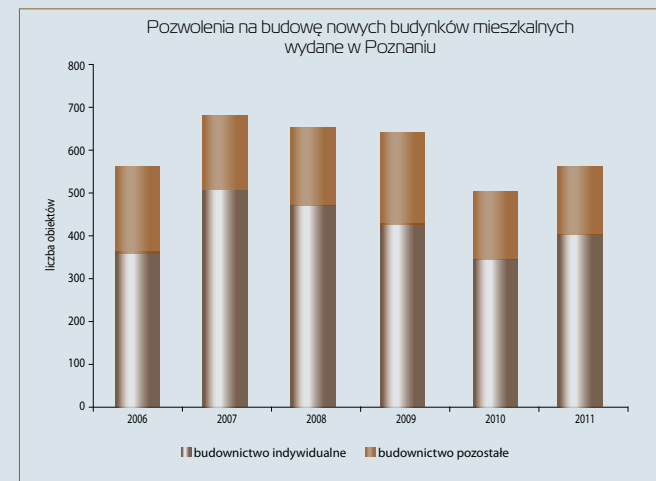
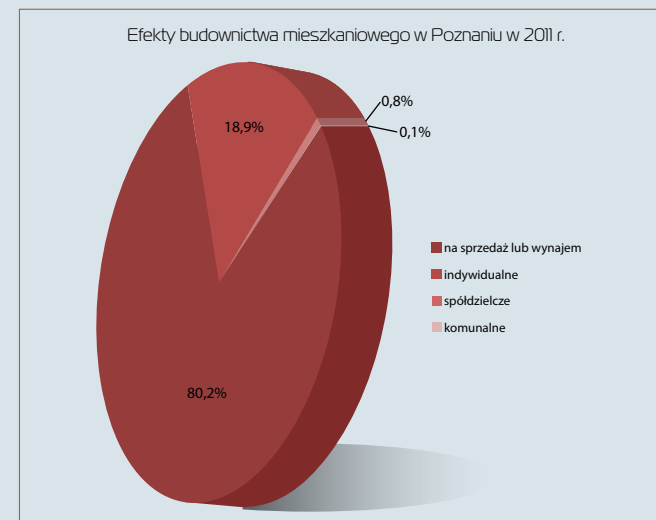
W 2011 r. opracowano dokument Polityka mieszkaniowa Miasta Poznania na lata 2012–2022, w którym pokazano skalę potrzeb mieszkaniowych gospodarstw domowych o różnym statusie dochodowym oraz określono kierunki działań Miasta w zakresie tworzenia warunków do realizacji budownictwa mieszkaniowego dla osób niebędących w stanie samodzielnie zrealizować potrzeb mieszkaniowych.

W ramach miejskiej polityki mieszkaniowej prowadzono 2 projekty inwestycyjne – budowę mieszkań komunalnych i mieszkań socjalnych oraz program rewitalizacji kamienic komunalnych. W 2011 r. uzyskano 20 mieszkań komunalnych w budynku przy ul. Fabrycznej 8 oraz rozpoczęto budowę 4 budynków mieszkalnych wraz z infrastrukturą techniczną i zagospodarowaniem terenu przy ul. Głuszyna. W styczniu 2012 r. rozpoczęto budowę nowego obiektu przy ul. Bolka.

Warunki mieszkaniowe w Poznaniu

Na koniec 2011 r. w Poznaniu znajdowało się blisko 240,1 tys. mieszkań o łącznej powierzchni użytkowej 15,5 mln m². Przeciętna powierzchnia użytkowa mieszkania wynosiła 64,4 m². W 2011 r. na jedno mieszkanie przypadały średnio 3,4 izby, a w jednym mieszkaniu zamieszkiwały średnio 2,32 osoby (na jedną izbę przypadało średnio 0,67 osób). Ponad 80% poznanianków mieszkało w zabudowie wielorodzinnej. Blisko połowa mieszkań (43%) została wybudowana do 1970 r., 34% powstało w latach 1971–1988, a 23% wybudowano po 1989 r.

Wyposażenie mieszkań jest zróżnicowane. Większość ma łazienkę (96%), wodę bieżącą (99,7%), ciepłą wodę bieżącą (93%), gaz sieciowy (88%), centralne ogrzewanie zbiorowe lub indywidualne (85,5%). Najwięcej mieszkań jest własnością osób fizycznych (56%) i spółdzielni mieszkaniowych (36%). Mieszkania komunalne stanowią ponad 5,7% wszystkich mieszkań. Wysoki udział mieszkań prywatnych



2011. Sytuacja społeczno-gospodarcza

w ogólnym zasobie mieszkaniowym jest wynikiem sprzedaży mieszkań komunalnych, Skarbu Państwa, spółdzielczych i zakładowych.

W 2011 r. oddano do użytku 2,5 tys. nowych mieszkań o powierzchni użytkowej 184,6 tys. m². Najwięcej mieszkań powstało przy ulicach: Karpiej (225 mieszkań), Mateckiego (142), Wojskowej (138), Jeleniogórskiej (77), Marcelińskiej (77) oraz na os. Stefana Batorego (101).



Bezpieczeństwo publiczne



Bezpieczeństwo publiczne

W ramach realizacji Miejskiego Programu Zapobiegania Przestępczości oraz Ochrony Bezpieczeństwa Obywateli i Porządku Publicznego¹ Miasto Poznań kontynuowało działania z zakresu przeciwdziałania demoralizacji i przestępczości nieletnich, profilaktyki i rozwiązywania problemów alkoholowych, przeciwdziałania patologiom społecznym (alkoholizm, narkomania, przemoc w rodzinie, subkultury młodzieżowe, sekty), ochrony bezpieczeństwa obywateli w sytuacjach wystąpienia zagrożeń w komunikacji i ruchu drogowym oraz zagrożeń nadzwyczajnych (pożary, powodzie, katastrofy, zagrożenia chemiczne i ekologiczne). Realizacji tych założeń poświęcone były takie programy kierunkowe, jak: „Szkoła Wolna od Narkotyków i Przemocy”², Miejski Program Profilaktyki i Rozwiązywania Problemów Alkoholowych „Bezpieczne Miasto”, a także doraźne akcje informacyjne ukierunkowane na przeciwdziałanie przestępczości. Program „Szkoła wolna od narkotyków i przemocy” został po raz drugi wyróżniony w ramach Rządowego Programu „Razem Bezpieczniej” i uzyskał dotację w wysokości 75 tys. zł.

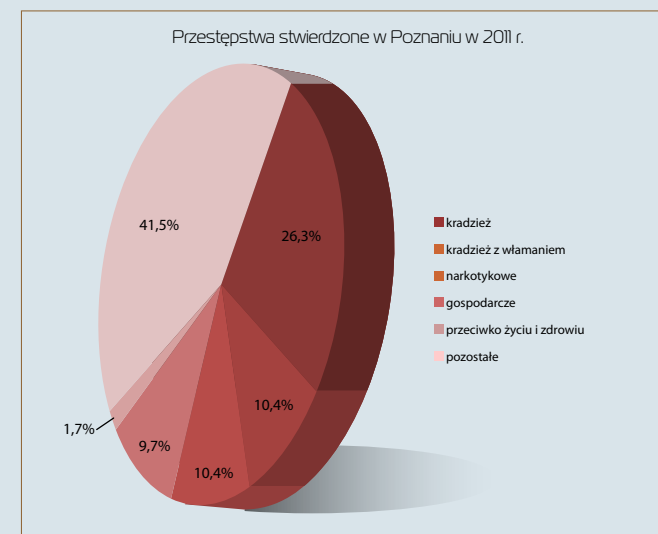
We współpracy ze służbami miejskimi i państwowymi, jednostkami pomocniczymi, instytucjami i organizacjami oraz mieszkańcami podejmowano również długofalowe działania prewencyjne i wychowawcze mające na celu usuwanie przyczyn zagrożeń oraz przeciwdziałanie zagrożeniom uznawanym za najważniejsze dla społeczności lokalnych.

W ramach programu „Bezpieczne Miasto” podjęto wiele inicjatyw aktywizujących społeczność lokalną do działań mających na celu zwiększenie bezpieczeństwa. We współpracy z jednostkami pomocniczymi, policją i Strażą Miejską Miasta Poznania realizowano ponadto programy „Seniorzy – bezpieczeństwo osobiste”³ oraz „Wiem, jak ratować życie”⁴. W 2011 r. kontynuowano rozbudowę miejskiego systemu monitoringu wizyjnego finansowaną ze środków budżetu Miasta. W ramach systemu, który zwiększa szansę na wykry-

cie przestępstw i wykroczeń już w momencie ich popełnienia, działają 193 kamery. Zlokalizowane są one w miejscach uznanych za niebezpieczne, głównie na skrzyżowaniach o dużym natężeniu ruchu, wiaduktach, przystankach komunikacji miejskiej oraz wzdłuż ciągów komunikacji pieszej. W 2011 r. system powiększono o 32 kamery⁵ zainstalowane wzdłuż ul. Bukowskiej (na odcinku od ul. Kraszewskiego do zachodniej granicy Poznania), ul. Polskiej i ul. Bułgarskiej (na odcinku od ul. Bukowskiej do ul. Marcelińskiej). Rozpoczęto także rozbudowę⁶ systemu monitoringu (o 15 kamer) wzdłuż ul. Bułgarskiej (na odcinku od ul. Marcelińskiej do ul. Grunwaldzkiej) oraz w rejonie ulic Ptasiej, Wałbrzyskiej, Marcelińskiej i Strzegomskiej. Analizy policyjne wykazują, że w miejscach objętych monitoringiem spada przestępczość w kategoriach tzw. „przestępstw ulicznych”. System monitoringu umożliwia także ujmowanie sprawców przestępstw już w momencie ich popełnienia.

Prowadzono rozbudowę⁷ Systemu Infrastruktury Służb Ratowniczych i Bezpieczeństwa Publicznego Miasta. Centrum Zarządzania Kryzysowego uruchomiło system przekazywania ostrzeżeń na telefony komórkowe w postaci krótkich wiadomości tekstowych (SMS). Dzięki niemu mieszkańcy Poznania mogą (po wcześniejszym zalogowaniu) otrzymywać informacje o sytuacjach kryzysowych zagrażających zdrowiu i życiu oraz o konieczności ewakuacji z określonych rejonów miasta. W 2011 r. podjęto także działania prewencyjne w celu zminimalizowania zagrożenia powodziowego. Oprócz działań inwestycyjno-remontowych⁸, uruchomiono sieć radiową pod nazwą „Współdziałanie – Poznań”⁹ oraz wyposażono Centrum Zarządzania Kryzysowego w 20 mobilnych radiotelefonów analogowo-cyfrowych. Powstał również nowy „Plan operacyjny ochrony przed powodzią dla miasta Poznania”, który został zatwierdzony w 2011 r. przez Prezydenta Miasta Poznania.

Działalność Straży Miejskiej Miasta Poznania w 2011 r. koncentrowała się przede wszystkim na utrzymaniu porządku publicznego, czystości i estetycznego wyglądu miasta, zapewnieniu bezpieczeństwa dzieciom i młodzieży, zapobieganiu przypadkom łamania przepisów ruchu drogowego, ochronie środowiska oraz zwalczaniu negatywnych skutków naruszania porządku w mieście. W szkołach oraz świe-



tlicach środowiskowych i socjoterapeutycznych strażnicy miejscy prowadzili działalność kontrolno-prewencyjną.

W 2011 r. strażnicy miejscy interweniowali ponad 75,5 tys. razy, najczęściej w przypadkach niewłaściwie zaparkowanych pojazdów oraz zaniedbań porządkowych⁸. Szczególnym nadzorem objęto 58 miejsc określonych mianem „Karty zadania doraźnego” oraz miejsca zakwalifikowane do programu „Bezpieczne przestrzenie”, w ramach którego w 2011 r. zlikwidowano 53 niebezpieczne miejsca. Strażnicy szkolni wzięli udział w ponad 2 tys. lekcji wychowawczych oraz włączyli się w organizację blisko 0,4 tys. działań na rzecz uczniów. Ujawnili blisko tysiąc przypadków wagarowania, palenia tytoniu i spożywania alkoholu przez młodzież, a także bójek i prób kradzieży.


Mandatami karnymi na kwotę prawie 3,9 mln zł strażnicy miejscy ukarali w 2011 r. 42 tys. osób. Wylegitymowali ponad 60 tys. osób oraz udzielili 13 tys. upomnień-pouczeń. Do sądu skierowano prawie 1,6 tys. wniosków. Strażnicy miejscy zarejestrowali także 11,3 tys. przypadków przekroczenia dozwolonej prędkości jazdy (w 4,8 tys. przypadków nałożono mandaty karne). Zabezpieczyli również 399 imprez i uroczystości o charakterze patriotycznym, religijnym, politycznym, handlowym oraz sportowym. W ramach współpracy z policją strażnicy miejscy przeprowadzili 471 wspólnych służb, inicjatyw oraz akcji prewencyjnych. Ujęli także 11 sprawców różnych przestępstw i wykroczeń. W celu skutecznego rozwiązywania problemów społeczności lokalnych na obszarze całego Poznania kontynuowano realizację programu „Nasz strażnik”.

W 2011 r. wykrywalność przestępstw w Poznaniu zwiększyła się do 55,7% (wzrost o 1% w porównaniu z 2010 r.). Najwyższą wykrywalność uzyskano w grupie zabójstw (100%) i przestępstw narkotykowych (99,4%). Najniższa wykrywalność dotyczyła kradzieży kieszonkowych (2,4%). Liczba stwierdzonych przestępstw w 2011 r. zmniejszyła się (o 5,4%) i wyniosła 26,7 tys. Nieletni byli sprawcami co szóstego przestępstwa. Wśród stwierdzonych 4,3 tys. przestępstw popełnionych przez nieletnich najczęściej przestępstw odnotowano w grupach przestępstw narkotykowych (44,1%) i rozbójniczych (8,2%).

Funkcjonariusze Komendy Miejskiej Policji w Poznaniu w 2011 r. wszczęli na terenie miasta 22,9 tys. śledztw i dochodzeń. Zatrzymali prawie 7,6 tys. sprawców w momencie popełniania przestępstw. Przeprowadzili 58 tys. interwencji. Nałożyli 88,5 tys. mandatów karnych i skierowali 11 tys. wniosków do sądów. W ramach służby ochronnej zabezpieczyli 190 imprez.

W 2011 r. Miasto sfinansowało patrole podejmujące interwencje w związku z naruszeniem ustawy o wychowaniu w trzeźwości i przeciwdziałaniu alkoholizmowi. Ufundowało również nagrody dla policjantów służby patrolowej, którzy zatrzymali sprawców przestępstw tzw. samochodowych i okołosamochodowych oraz rozbójniczych w momencie ich popełniania.

W 2011 r. na terenie Poznania odnotowano prawie 1,9 tys. pożarów i 2,7 tys. miejscowych zagrożeń. Główną przyczyną pożarów było nieostrożne posługiwanie się otwartym ogniem (74,6% przypadków). Najwięcej pożarów odnotowano w budynkach jednorodzinnych i środkach transportu. Miasto Poznań współpracowało z Komendą Miejską Państwowej Straży Pożarnej w Poznaniu przy tworzeniu „Strategii rozwoju ratownictwa, ochrony przeciwpożarowej i ochrony środowiska aglomeracji poznańskiej na lata 2011–2020”.



¹ W programie przywiązuje się duże znaczenie do przeciwdziałania drobnym wykroczeniom i przestępstwom o tzw. niskiej szkodliwości, wychodząc z założenia, że bierna postawa wobec tych wykroczeń i przestępstw przyczynia się do wzrostu liczby ciężkich przestępstw, a także znacząco wpływa na poczucie bezpieczeństwa wśród mieszkańców.

² Program zakłada wprowadzenie i realizację jednolitych form współdziałania szkoły, rodziców i uczniów oraz policji i straży miejskiej zmierzających do przeciwdziałania uzależnieniom oraz zjawiskom związanym z narkotykami i przemocą wśród nieletnich. W 2011 r. zorganizowano spotkania z kadrą pedagogiczną szkół, warsztaty dla policjantów i strażników szkolnych oraz pedagogów i psychologów szkolnych. Na potrzeby programu w grudniu zakupiono i przekazano do szkół broszury „Jak być wystarczająco dobrym rodzicem”.

³ Program zakłada poprawienie świadomości seniorów nt. bezpieczeństwa, wymianę doświadczeń, propagowanie bezpieczeństwa w życiu codziennym. W 2011 r. zorganizowano 60 spotkań, w których uczestniczyło ok. 2,3 tys. słuchaczy.

⁴ Głównym celem programu jest zaznajomienie uczniów z podstawami udzielania pierwszej pomocy w stanach bezpośredniego zagrożenia życia lub zdrowia poszkodowanego. Zajęcia prowadzone są wśród uczniów klas pierwszych. Uczniowie otrzymują specjalną broszurę dotyczącą udzielania pierwszej pomocy „I ty możesz pomóc”, która stanowi rozwinięcie materiału przekazanego na zajęciach. W pierwszej – pilotażowej – edycji uczestniczyło 10 szkół. Jesienią 2011 r. program realizowano w 4 gimnazjach. W całym roku szkolnym 2011/2012 program obejmie 18 gimnazjów i ponad 1,3 tys. uczniów.

⁵ Do systemu monitoringu wizyjnego włączono także sygnał z 4 kamer stacjonarnych Zarządu Dróg Miejskich zlokalizowanych na skrzyżowaniu ulicy Bułgarskiej i Marcelińskiej.

⁶ W ramach rozbudowy systemu monitoringu wizyjnego w centrach dozoru montowane są dodatkowe stacje operatorskie, a system archiwizacji rozbudowywany jest o dodatkowe macierze dyskowe, co zapewni możliwość archiwizacji materiału video z każdej kamery przez okres 33 dni.

⁷ W celu utworzenia miejskiego węzła teletechnicznego wybudowano ponad 2 km kanalizacji teletechnicznej wzdłuż ul. Warszawskiej od ronda Śródką do ul. Krańcowej, ułożono ponad 4 km kabla światłowodowego w wybudowanej i istniejącej kanalizacji teletechnicznej łączącej plac Kolegiacki z budynkiem „Term Maltańskich” oraz wykonano adaptacje budowlane w obiekcie dworca autobusowego przy rondzie Śródką. Kontynuowano rozbudowę systemu teletransmisyjnego na potrzeby nowych

i istniejących usług wspierających realizację zadań z zakresu zarządzania kryzysowego i bezpieczeństwa publicznego miasta.

⁸ M.in. wykonano groblę przebiegającą wzdłuż cieku Bogdanka (w parku im. Wodniczki), usunięto drzewa i krzewy wzdłuż muru oporowego przy ul. Szyperskiej.

⁹ W sieci pracują stanowiska kierowania KM PSP, KM Policji, SMMP, Powiatowej Inspekcji Sanitarnej i Weterynaryjnej, MPK, ZDM oraz WCZK Wojewody Wielkopolskiego i PCZK Starosty Poznańskiego.

Šrodki unijne



Środki unijne

Miasto Poznań uzyskało z okresu programowania 2007–2013 ponad 2 mld zł pomocy unijnej¹. Najwięcej środków, tj. 74%, pochodziło z Programu Operacyjnego Infrastruktura i Środowisko oraz z Wielkopolskiego Regionalnego Programu Operacyjnego na lata 2007–2013 (20%). Największe projekty infrastrukturalne dotyczyły poprawy gospodarek wodno-ściekowej i odpadami oraz stanu dróg, polepszenia infrastruktury transportu publicznego, rozbudowy infrastruktury lotniczej, rewitalizacji i odnowy miasta. Przy udziale środków Europejskiego Funduszu Społecznego wdrożono projekty obejmujące wsparcie usług edukacyjnych, przedsiębiorczości, organizację doradztwa zawodowego, psychologicznego i prawnego, a także udzielanie pomocy stypendialnej dla uczniów i wsparcia dla osób niepełnosprawnych. W ramach inicjatyw i programów wspólnotowych zrealizowano projekty międzynarodowe, które dotyczyły m.in. wspierania miast w przyciąganiu i zatrzymywaniu kapitału ludzkiego i tworzenia miejsc pracy, współpracy w dziedzinie oświaty, podejmowania działań w ramach polityki młodzieżowej oraz pobudzania aktywności obywatelskiej.

Z funduszy unijnych korzystają także poznańskie firmy i organizacje. Jednym z największych przedsięwzięć infrastrukturalnych dofinansowanych ze środków unijnych jest projekt „Uporządkowanie gospodarki wodno-ściekowej dla ochrony zasobów wodnych w Poznaniu i okolicach. Etap I i II”², realizowany przez spółkę Aquanet SA.

Projekty unijne Miasta Poznania zakończone w 2011 r.

Lp.	Fundusz/program – projekt	Wartość w mln zł	
		projektu	wkładu UE
Program Operacyjny Infrastruktura i Środowisko			
1.	Budowa dwujezdniowej ul. Nowe Zawady w Poznaniu (DK 5) – etap II od ul. Głównej do ul. Podwale	89,56	28,16
Wielkopolski Regionalny Program Operacyjny na lata 2007–2013			
2.	Przebudowa ul. Bukowskiej w Poznaniu (DW 307) na odcinku od planowanego skrzyżowania z III ramą komunikacyjną (ul. Prosta) do granicy miasta	154,83	20,00
3.	Zakup pomocy dydaktycznych do spawalni i pracowni obrabiarek sterowanych numerycznie dla Poznańskiego Centrum Edukacji Ustawicznej i Praktycznej	1,77	0,71
Program Operacyjny Kapitał Ludzki			
4.	Alternatywne formy opieki dla dzieci pracowników Urzędu Miasta Poznania	0,88	0,75
5.	Poznański Rockefeller – promocja i rozwój przedsiębiorczości na terenie miasta Poznania	1,80	1,53
6.	Reintegracja 45 Plus – ułatwienie dostępu do rynku pracy osobom powyżej 45. roku życia z Poznania i powiatu poznańskiego	1,82	1,55
7.	Akademia Rozwoju Umiejętności	0,21	0,16
8.	Klub Absolwenta	0,27	0,23
9.	Potrzeby kadrowe przedsiębiorców aglomeracji poznańskiej na tle kierunków społeczno-gospodarczego rozwoju regionu – diagnoza, prognoza, monitoring	0,78	0,66
10.	Pakiet maturalny	0,25	0,21
11.	Z matematyką do sukcesu	0,40	0,34
12.	Człowiek przedsiębiorczy filarem gospodarki rynkowej	0,79	0,67
13.	Zespół Szkół Mechanicznych w Poznaniu uczy ciekawie i nowocześnie	1,12	0,95
14.	Dążymy do perfekcji	0,38	0,32
Inicjatywy Wspólnotowe			
15.	Interreg IV C – OPENCities	0,20	0,16
16.	Comenius Regio – Cultural activities in school education – Polish and Hungarian experience	0,11	0,11
17.	Program Młodzież w działaniu – Wielkopolska GRA! – Generator Rozwoju Aktywności.exe	0,15	0,11
18.	Europa dla Obywateli – Europa bez barier – integracja europejska przez sport	0,09	0,09

Źródło: Biuro Koordynacji Projektów UMP, Portal Funduszy Europejskich

2011. Sytuacja społeczno-gospodarcza

¹ Projekty unijne realizowane przez Miasto Poznań oraz spółki, których właścicielem lub współwłaścicielem jest Miasto Poznań (stan na 15.03.2012 r.).

² Projekt obejmuje 17 zadań inwestycyjnych (etap I – 12 zadań, etap II – 5 zadań) o wartości 780 mln zł realizowanych do 2015 r. na terenie Poznania, Mosiny, Lubonia i Kórnik. Zadania inwestycyjne realizowane w ramach pierwszego etapu uzyskały dofinansowanie ze środków Funduszu Spójności Unii Europejskiej w wysokości 53,27% całkowitych kosztów projektu. Dofinansowanie zadań przewidzianych do realizacji w ramach etapu drugiego szacuje się na 50%.

Gospodarka przestrzenna oraz gospodarowanie nieruchomościami



Gospodarka przestrzenna oraz gospodarowanie nieruchomościami

Planowanie przestrzenne

Na koniec 2011 r. ustaleniami obowiązujących miejscowych planów zagospodarowania przestrzennego (mpzp) lub procedurą ich przygotowania objętych było łącznie 16 827,4 ha, tj. 64,3% powierzchni miasta. W grudniu 2011 r. na terenie Poznania obowiązywało 145 uchwalonych planów obejmujących obszar 8 532,2 ha, tj. 32,6% powierzchni miasta. W opracowaniu pozostawały 124 plany, które objęły 8 295,2 ha, tj. 31,7% powierzchni Poznania.

W 2011 r. uchwalono 24 mpzp obejmujące 1 463,9 ha, tj. 5,6% powierzchni miasta. Planami objęto następujące rejony: „Wschodni Klin Zieleni A, część a”, „Ławica 4”, „Plac Kolegiacki – ul. Wodna”, „Rejon Ostrowa Tumskiego – część południowa”, część północna „Południowo- Zachodniego Klina Zieleni – część E”, „Osiedle Zodiak”, „Osiedle Tysiąclecia”, „Kiekrz Zachód”, „Michałowo – Borecka”, „Podolany Zachód B”, „Ulica Golęcińska”, „Podolany Zachód C”, „Ławica 3”, „Krzyżownicy Północ”, „Sypniewo”, „Międzynarodowe Targi Poznańskie”, „Szkolna – Kozia – Wrocławska”, „Kopanina – Rudnicze B”, „Otoczenie jeziora Rusałka”, „Ulica Gniewska”, „Ulice świętego Wawrzyńca i Polska”, „Ulice Biskupińska i L. Tołstoja”, „Morasko – Radojewo – Umultowo, część Umultowo Wschód, część A”, „Ulice abpa W. Dymka i Szwajcarska”. Rozpoczęto opracowywanie 19 mpzp obejmujących obszar 785,9 ha, tj. 3% powierzchni miasta.

Zarządzanie nieruchomościami miejskimi

Na koniec 2011 r. w zasobie komunalnym pozostawało 34,8 tys. obiektów o łącznej powierzchni 113,5 mln m². Naj-

większą część zasobu stanowiły grunty (91,7% całkowitej powierzchni obiektów komunalnych). Na koniec 2011 r. obowiązywało 5,3 tys. umów dzierżawy gruntów komunalnych o łącznej powierzchni 6,2 mln m². W 2011 r. zawarto 345 umów dzierżawy obejmujących powierzchnię 271,3 tys. m² oraz sprzedano dotychczasowym najemcom w trybie bezprzetargowym 615 komunalnych lokali mieszkalnych¹. W drodze przetargu zbyto 13 nieruchomości lokalowych.

Trwały prace nad przygotowaniem i wdrożeniem Programu Optymalizacji Zarządzania Zasobem Nieruchomości Miasta Poznania, którego efektem będzie poprawa jakości życia mieszkańców oraz wzrost atrakcyjności przestrzeni i architektury miejskiej.

Miasto Poznań kontynuowało program budowy ogólnodostępnych krytych basenów rekreacyjno-sportowych na terenie miasta. Zakłada on powstanie od 5 do 10 takich obiektów na gruntach komunalnych.

Miasto Poznań rozpoczęło realizację „Wartostrady” – sieci dróg rowerowych i pieszych wzdłuż Warty. Trasa komunikacyjna z północy na południe ma powstać w najbliższych latach. Do uatrakcyjnienia terenów nadwarciańskich przyczyni się także rozpoczęta w 2011 r. realizacja polskoholenderskiego projektu „Partnerstwo na rzecz Warty”². Celem inicjatywy jest przygotowanie kompleksowego programu rozwoju Warty, stanowiącego podstawę przyszłego zagospodarowania jej nabrzeży na poznańskim odcinku. Projekt ten jest dofinansowany przez rząd Królestwa Niderlandów.

W ramach realizacji zadań związanych z geodezją, kartografią oraz gospodarką nieruchomościami aktualizowano kataster miejski i mapę zasadniczą, prowadzono postępowania w sprawach podziałów nieruchomości, ustalania numeracji porządkowej nieruchomości oraz nazewnictwa ulic i placów, zwrotu nieruchomości, ustalenia odszkodowania za działki oraz opłat adiacenckich³ i planistycznych. Rozbudowano także System Informacji Przestrzennej dostępny dla wszystkich zainteresowanych pod adresem www.city.poznan.pl/mapa_geopoz. Prace wykonane w 2011 r. koncentrowały się wokół dalszej rozbudowy zakresu informacyjnego systemu, integracji danych oraz modyfikacji narzędzi informatycznych wykorzystywanych przez system.



2011. Sytuacja społeczno-gospodarcza

¹ Średnia cena 1 m² powierzchni lokalu mieszkalnego wg ceny rzeczoznawcy majątkowego wyniosła 3 541,38 zł. Średnia cena 1 m² powierzchni lokalu mieszkalnego po uwzględnieniu przysługujących bonifikat wyniosła 453 zł.

² W założeniach projekt ma określić rolę rzeki w Poznaniu, wskazać najlepsze dla mieszkańców kierunki jej kształtowania oraz poprawić zagospodarowanie przestrzenne miasta przez ułatwienie planowania inwestycji i zwiększenie atrakcyjności terenów nadrzecznych. Ma przyczynić się także do ulepszenia ochrony przeciwpowodziowej Poznania, a w dalszej perspektywie zintegrować wszystkie planowane inwestycje nadrzeczne. W grudniu 2011 r. rząd Królestwa Niderlandów przyznał dotację na opracowanie strategii rozwoju rzeki. Ukończenie dokumentu zaplanowano na przełom lipca i sierpnia 2012 r. Przy realizacji projektu Miasto współpracuje z firmami KuiperCompagnons, DHV i SwedeCenter Sp. z o.o.

³ W zakresie postępowań w sprawie ustalenia opłaty adiacenckiej związanej z podziałem nieruchomości wydano 76 decyzji o ustaleniu opłaty na łączną kwotę 2,6 mln zł. W sprawach ustalenia opłaty adiacenckiej wynikającej z wybudowania urządzeń infrastruktury technicznej wydano 218 decyzji o ustaleniu opłaty na łączną kwotę 0,6 mln zł.

Wspieranie rozwoju gospodarczego miasta

UNIWERSYTET
EKONOMICZNY
W POZNANIU

An aerial photograph of Poznań, Poland, showing a mix of modern and traditional architecture. The University of Economics and Business (UEB) is a prominent feature, with its distinctive red-brown facade and horizontal bands. To its right, several modern glass skyscrapers rise above the city. The foreground is filled with traditional European-style buildings with red-tiled roofs. In the background, a dense residential area with multi-story apartment blocks is visible under a clear sky.

Wspieranie rozwoju gospodarczego miasta

Wspieranie przedsiębiorczości

Proponowane przez Miasto formy wspierania przedsiębiorczości skierowane są zarówno do osób rozpoczynających działalność gospodarczą, jak i już funkcjonujących małych i średnich przedsiębiorców. Oferta Miasta obejmuje świadczenie usług doradczych, szkoleniowych i e-usług, udzielanie kompleksowych informacji, poręczenie kredytów¹ oraz wspieranie projektów innowacyjnych.

W ramach wspierania przedsiębiorczości w 2011 r. Miasto Poznań wraz z Powiatem Poznańskim, Międzynarodowymi Targami Poznańskimi, Wielkopolską Izbą Przemysłowo-Handlową oraz Poznańskim Parkiem Naukowo-Technologicznym zorganizowało pierwszą edycję Poznańskich Dni Przedsiębiorczości², których celem jest kreowanie i umacnianie wizerunku aglomeracji poznańskiej jako przyjaznej wszelkim przejawom aktywności gospodarczej. W programie imprezy znalazły się: Targi Przedsiębiorczości, Poznańskie Dni Przedsiębiorczości Akademickiej, Forum Gospodarcze Aglomeracji Poznańskiej oraz gala finałowa konkursu o tytuł „Poznańskiego Lidera Przedsiębiorczości”³.

Wspieraniu przedsiębiorczości służyła także realizacja zakończonych w 2011 r. projektów „Poznański Rockefeller – promocja i rozwój przedsiębiorczości na terenie Miasta Poznania” oraz „Potrzeby kadrowe przedsiębiorców aglomeracji poznańskiej na tle kierunków społeczno-gospodarczego rozwoju regionu – diagnoza, prognoza, monitoring”. W ramach pierwszego z nich pomoc doradczą-szkoleniową, wsparcie pomostowe i dotację inwestycyjną uzyskały 22 firmy założone przez osoby o specjalnym statusie na rynku pracy (długotrwale bezrobotni, niepełnosprawni, matki

powracające na rynek pracy po urodzeniu dziecka). Celem drugiego, współfinansowanego z Europejskiego Funduszu Społecznego, było dostarczenie informacji służących dostosowaniu kwalifikacji i umiejętności pracobiorców do aktualnych i prognozowanych potrzeb gospodarki aglomeracji poznańskiej przez wsparcie działań służących reorientacji systemu kształcenia i szkoleń. Miasto uczestniczy również w realizacji unijnego projektu „Wielkopolski System Monitorowania i Prognozowania” mającego na celu określenie prognozowanych potrzeb rynku pracy⁴.

W 2011 r. trwały przygotowania do otwarcia Ośrodka Doradczo-Szkoleniowego⁵ Wydziału Działalności Gospodarczej UMP. Zadaniem otwartego w lutym 2012 r. podmiotu jest prowadzenie różnorodnych bezpłatnych programów wsparcia dla firm sektora MŚP oraz osób planujących rozpoczęcie działalności gospodarczej, a także organizowanie współpracy innych jednostek i instytucji obsługujących przedsiębiorców z Poznania i aglomeracji poznańskiej.

Z usług doradczych i bezpłatnych szkoleń organizowanych w ramach różnych programów (m.in. „Biznes Mentor”, „Taksówka warta Poznania”) we współpracy z organizacjami gospodarczymi i pozarządowymi skorzystało w 2011 r. 2,2 tys. osób. Nawiązywanie kontaktów biznesowych on-line między lokalnymi przedsiębiorcami z sektora MŚP a potencjalnymi partnerami biznesowymi i klientami umożliwiła Internetowa Giełda Małego Biznesu MSPe-kontakt. Wspieraniu przedsiębiorczości akademickiej służyła realizacja programu wspierania projektów innowacyjnych obejmującego takie projekty, jak: „Pierwszy krok we własny biznes”⁶, „Międzyuczelniana Sieć Promotorów Przedsiębiorczości Akademickiej” oraz Wielkopolska Platforma Innowacyjna⁷. Celowi temu podporządkowany był także rozpoczęty w ubiegłym roku projekt „Naukowiec w biznesie – staże pracowników naukowych w przedsiębiorstwach”⁸ wspierający współpracę przedstawicieli środowiska akademickiego z biznesem.

W 2011 r. Miasto Poznań zajęło drugie miejsce w konkursie „Miasto atrakcyjne dla biznesu” miesięcznika „Forbes”. Atrakcyjność Poznania została doceniona także na forum międzynarodowym.



Promocja miasta

Działania promocyjne prowadzone w 2011 r. przez Miasto Poznań objęły powstanie Konsorcjum Marki Poznań, organizację kampanii promocyjnych w kraju i za granicą, organizację imprez promujących Poznań jako miasto-gospodarza UEFA EURO 2012™, redagowanie portali i stron internetowych poświęconych miastu, prowadzenie konkursów związanych z Poznaniem.

Jednym z ważniejszych działań promocyjnych podjętych przez Miasto w 2011 r. była inauguracja Konsorcjum Marki Poznań – platformy współpracy między Miastem i ważnymi dla wizerunku Poznania instytucjami i firmami. W ramach inicjatywy przeprowadzono kampanię alleRogal obejmującą m.in. sprzedaż Rogali Świętomarcińskich przez Internet, uruchomiono domenę poznanallegro.pl i sprzedaż produktów miejskich przez Allegro, ustawiono standy z grą miejską „Posnania” w sklepach „Piotr i Paweł”. Firmy, które weszły w skład Konsorcjum, umieściły logotyp „made in POZnań*” na łamach swoich gazetek i stronach internetowych, w kalendarzach i na pojazdach firmowych. Ponadto w marcu 2012 r. w Concordia Design odbyła się wystawa „Kod miasta”, na której prezentowano design poznańskich marek – partnerów Konsorcjum Marki Poznań.

W 2011 r. Miasto prowadziło liczne kampanie promocyjne, m.in. „Inspired by Poznań” (promocja poznańskich imprez kulturalnych – Międzynarodowy Festiwal Filmu i Muzyki „Transatlantyk”, Malta Festival Poznań 2011, Międzynarodowy Festiwal Filmów Animowanych „Animator”), „Poznań przyciąga najlepszych” (promocja Poznania jako akademickiego), „Poznań za pół ceny” (promocja Poznania jako atrakcyjnego miejsca turystyki weekendowej) oraz akcje promujące jubileusz 100-lecia Palmiarni Poznańskiej i „arena DESIGN” 2011. Promocji Poznania poświęcone były również konkursy „Designed for Poznań – meble miejskie dla Poznania”, „Designed in Poznań – design z Wielkopolski: koncept i wdrożenie”, „Wynalazek roku 2011” i „Innowacja roku 2011”. Wiele działań podjętych w 2011 r. i na początku 2012 r. związanych było z promocją Poznania jako miasta-gospodarza UEFA EURO 2012™. Poświęcone temu były m.in.: impreza „One year to go”, transmisja losowania grup finałowych mistrzostw na placu Wolności, kampania „Congrats! Come-

&Enjoy UEFA EURO 2012™ in Poznań”, w ramach której poznaniacy składali gratulacje krajom zakwalifikowanym do rozgrywek (Niemcom, Holandii, Hiszpanii, Włochom, Anglii), emisja filmu „Kalejdoskop” w brytyjskich, włoskich, szwedzkich stacjach telewizyjnych. Ważnym punktem promocji Poznania jako miasta-gospodarza UEFA EURO 2012™ była transmisja reklam o potencjale sportowym i rozrywkowym miasta oraz imprezach sportowych Poznań Maraton i Poznań Porsche Open w stacji Eurosport. Ponadto w lutym 2012 r. na stronie www.poznan.pl w zakładce UEFA EURO 2012™ zaczęto zamieszczać teksty nt. Poznania redagowane przez przedstawicieli Hiszpanii, Włoch, Chorwacji, Irlandii i Anglii, a w kwietniu 2012 r. rozpoczęła się zagraniczna kampania promocyjna, w ramach której w Irlandii, Włoszech, Chorwacji i Niemczech wyemitowano film oraz ogłoszono konkurs, którego motywem przewodnim uczyniono kopnięcie piłki w stronę Poznania.

W ramach działalności promocyjnej i szeroko pojętej komunikacji Miasto nadal aktywnie wykorzystywało możliwości nowych mediów. Kontynuowało prowadzenie swoich profili na portalu społecznościowym Facebook (www.facebook.com/poznan) oraz specjalnym kanale w serwisie YouTube (www.youtube.com/poznanPL). Prowadziło Miejski Serwis Fotograficzny Foto Portal (www.fotoportal.poznan.pl) oraz uruchomiło specjalną witrynę www.poznan.allegro.pl, na której wprowadziło do sprzedaży wiele nowych produktów promocyjnych nawiązujących bądź do logotypu Miasta, bądź do największych atrakcji turystycznych Poznania. Prowadzone przez Miasto działania promocyjne zostały docenione w wielu konkursach i rankingach. W 2011 r. film promocyjny o Poznaniu „Kalejdoskop” nakręcony przez Xawerego Żuławskiego zajął drugie miejsce w kategorii „Turystyka Miast” na festiwalu The Golden Citygate zorganizowanym podczas targów turystycznych ITB w Berli-



nie. Przyznano mu również srebro w kategorii „Marketing Miejsc” w plebiscycie Klubu Twórców Reklamy oraz nagrodę Silver Screen w kategorii „Filmy turystyczne” na festiwalu filmowym US International Film and Video Festival w Los Angeles. „Kalejdoskop” wyróżniono także nagrodą specjalną magazynu „Brief for Poland” podczas 5. edycji Festiwalu Promocji Miast i Regionów w Warszawie. Za konsekwencję w budowaniu wizerunku otwartej i nowoczesnej metropolii Poznań otrzymał tytuł „Superbrands” nadawany przez organizację The Superbrands najsilniejszym markom w Polsce. Miasto otrzymało również nagrodę specjalną Magazynu „Brief for Poland” za spójne realizowanie strategii promocji miasta oraz Konsorcjum Marki Poznań⁹, a także wyróżnienie Portalu PProto.pl za promocję internetową akcji „Poznań za pół ceny”. Konsorcjum Marki Poznań czytelnicy „Głosu Wielkopolskiego” zaliczyli również do wielkopolskich sukcesów 2011 r. Ponadto w marcu 2012 r. film „Congrats! Come&Enjoy” promujący miasto Poznań w kontekście UEFA EURO 2012™ zajął trzecie miejsce w kategorii „Spoty TV” na festiwalu The Golden Citygate w Berlinie.

Działania z zakresu PR prowadzone przez Miasto w 2011 r. objęły organizację kampanii (m.in. „Kejter też poznaniak”) i konsultacji społecznych (m.in. na temat budżetu Poznania, miejskich planów zagospodarowania przestrzennego, lokalizacji oficjalnej „Strefy Kibica” podczas UEFA EURO 2012™), dystrybucję newsletterów i cyklicznych publikacji Miasta (m.in. miesięcznika „Poznań. Informator Samorządowy Aglomeracji Poznańskiej”), przekazywanie komunikatów i informacji do mediów, utrzymywanie kontaktów z dziennikarzami, organizację wizyt prasowych osób z Niemiec, Japonii, Holandii, Włoch, Izraela, Danii, Węgier, Zjednoczonych Emiratów Arabskich oraz koordynację prac ekip filmowych UEFA przygotowujących oficjalne materiały na mistrzostwa.

Promocja miasta w sferach gospodarki i inwestycji

W 2011 r. Miasto Poznań kontynuowało działania zmierzające do pozyskania nowych inwestorów oraz oferowało wsparcie dla inwestorów już obecnych w mieście. Inicjowało spotkania z przedsiębiorcami, koordynowało wizyty

inwestorów zagranicznych zainteresowanych lokalizacją centrów usług nowoczesnych w Poznaniu, dystrybuowało materiały informacyjne i oferty inwestycyjne do potencjalnych inwestorów, uczestniczyło w targach nieruchomości oraz konferencjach poświęconych inwestycjom w sektorze nowoczesnych usług.

W 2011 r. nieruchomości miejskie przeznaczone do sprzedaży w drodze przetargu Miasto promowało podczas międzynarodowych targów nieruchomości MIPIM w Cannes (17 ofert) i EXPO-REAL 2011 w Monachium (18 ofert). Projekty inwestycyjne planowane do realizacji w formule partnerstwa publiczno-prywatnego prezentowało podczas pierwszego spotkania z cyklu „Brytyjsko-Polskie Forum PPP – współpraca sektora publicznego z prywatnym – idea partnerstwa” oraz seminarium „Promocja projektów PPP” w Londynie. Poznań jako centrum biznesowe Polski oraz miejsce lokalizacji inwestycji z sektora usług nowoczesnych i biotechnologii Miasto promowało podczas targów CeBIT w Hannoverze oraz konferencji 6. Forum Shred Services&Outsourcing Woche 2011, a także w ramach współorganizowanych Poznańskich Dni Biznesu oraz konferencji „Współpraca biznes – nauka w ramach europejskich bioregionów BIOCONNECT 2011” i „Poznań ważnym graczem na rynku usług wspólnych. Osiągnięcia i perspektywy rozwoju”. Informacje o ofertach inwestycyjnych Miasto zamieszczało także w wydawnictwach promocyjnych i informacyjnych (folder „Poznań – miasto szans i sukcesów” oraz raport „Sektor nowoczesnych usług biznesowych w aglomeracji poznańskiej”), prasie (m.in. „Forbes”, „Przegląd Inwestycyjny Miast i Regionów”, „Newsweek”) oraz telewizji (TVN CNBC). W 2011 r. Miasto kontynuowało również redagowanie portalu informacyjnego dla inwestorów www.poznan.pl/mim/inwestycje, na którym prezentowane są m.in. oferty nieruchomości miejskich przeznaczonych do sprzedaży w drodze przetargu oraz projekty partnerstwa publiczno-prywatnego.

W zakresie promocji ofert inwestycyjnych oraz obsługi inwestorów Miasto współpracowało m.in. z Polsko-Niemiecką Izłą Gospodarczą, Polsko-Holenderskim Klubem Biznesu





oraz regionalnym Centrum Obsługi Inwestorów prowadzonym przez Wielkopolską Agencję Rozwoju Przedsiębiorczości oraz Stowarzyszenie Gmin i Powiatów Wielkopolski. Wraz z Wielkopolską Izbą Przemysłowo-Handlową oraz Powiatem Poznańskim współorganizowało Forum Gospodarcze Aglomeracji Poznańskiej służące nawiązaniu współpracy i wymianie informacji między lokalnymi władzami i przedsiębiorcami.

Efektom podjętych działań promocyjnych było pozyskanie nowych inwestorów. McKinsey&Company otworzył w Poznaniu nowe Centrum Usług Wsparcia, Siemens uruchomił produkcję aparatów słuchowych, koncern GlaxoSmithKline otworzył Wydział Kapsulek Miękkich Żelatynowych, a firma Samsung – centrum R&D. W 2011 r. rozpoczęły działalność centra finansowo-księgowo Bridgestone i Jeronimo Martins oraz poznański oddział firmy HolidayCheck, a decyzję o rozbudowie swoich fabryk podjęły Unilever, Exide i Bridgestone.

Promocja kultury

Działania z zakresu promocji kultury objęły publikację informacji o wydarzeniach kulturalnych w poznańskich wydawnictwach, m.in. „Poznańskim Informatorze Kulturalnym, Sportowym i Turystycznym IKS”, a także na oficjalnych internetowych stronach Poznania. Duże imprezy kulturalne, m.in. takie jak Malta Festival Poznań, IV Międzynarodowy Festiwal Filmów Animowanych „Animator”, IV Ethno Port Poznań, Międzynarodowy Festiwal Filmu i Muzyki „Transatlantyk”, Międzynarodowe Konkursy – Skrzypcowy i Lutniczy – im. Henryka Wieniawskiego, promowano w ramach projektu „Inspired by Poznań”. Rangę odbywających się w Poznaniu wydarzeń kulturalnych podnoszono m.in. przez obejmowanie ich patronatem Prezydenta Miasta Poznania oraz upowszechnianie informacji o nich na konferencjach prasowych organizowanych w Urzędzie Miasta Poznania. W ramach promocji poznańskiej kultury wydano ulotkę i plakat „Spotkania z Kulturą. Lato 2011” oraz dofinansowano publikację wydawnictw związanych tematem lub osobą twórcy z Poznaniem (m.in. dwumiesięcznik „Czas Kultury”, cykl edukacyjnych książeczek dla dzieci „Muzealni Tropicie-

le” oraz opracowania „Miasteczko Poznań”, „Klasyki Nauki Poznańskiej”, „Ginące rzemiosło. Śladami poznańskich inżynierów”).

Promocja turystyki i kultury fizycznej

Działania z zakresu promocji turystyki podjęte w 2011 r. objęły m.in. prezentację Miasta Poznania w miastach partnerskich, udział w licznych imprezach targowych zarówno w kraju, jak i za granicą, publikację wydawnictw promujących atrakcyjność turystyczną Poznania oraz aktualizowanie stron internetowych poświęconych turystyce.

Miasto Poznań promowało swoją ofertę turystyczną na następujących zagranicznych targach, giełdach i imprezach turystycznych: targi Go&Regiontour w Brnie, targi Vakantiebeurs w Utrechcie, Targi Turystyczne Salo Internacional de Turisme a Catalunya (SITC) w Barcelonie, Międzynarodowa Giełda Turystyczna ITB w Berlinie, impreza kulturalna Thames Festival w ramach New European Village w Londynie oraz impreza promocyjna Internationale Weihnachten im Berliner Hauptbahnhof. Ofertę turystyczną Poznania za pośrednictwem Poznańskiej Lokalnej Organizacji Turystycznej promowano także na krajowych targach i festynach turystycznych, takich jak: XVII Międzynarodowe Targi – Regiony Turystyczne „Na styku kultur” w Łodzi, XVI Międzynarodowe Targi Turystyki, Sprzętu Turystycznego, Żeglarskiego i Sportowego „Glob 2011” w Katowicach, festyn turystyczny Piknik nad Odrą i XX Targi Turystyczne „Market Tour” w Szczecinie oraz XVI Targi Turystyki i Wypoczynku „Lato” w Warszawie. Poznań prezentował się również na giełdach turystycznych „Wpadnij z sąsiedzką wizytą” zorganizowanych przez Wielkopolską Organizację Turystyczną w Szreniawie, Wolsztynie, Koninie, Gnieźnie, Kaliszu, Pile, Wągrowcu, Chodzieży, Czarnkowie, Lesznie, Śremie, Nowym Tomyślu i Gostyniu. Promocji poznańskiej oferty turystycznej służyła publikacja następujących wydawnictw w wersjach polsko- i obcojęzycznych: kalendarium wydarzeń kulturalnych i sportowych „Sezon na Poznań”, foldery „Poznań warto zobaczyć”, „Poznańskie legendy” i „Poznaj Poznań przed UEFA EURO 2012™”, informatory o poznańskich restauracjach i muzeach – „Smak Poznania” i „Poznańskie muzea”. Wydano

również mapę centrum Poznania oraz ulotki informujące o programie „Przechadzek po Poznaniu”, najważniejszych atrakcjach miasta („Atrakcje turystyczne”) i tematycznych trasach wycieczek po Poznaniu („Szlakiem Modernizmu”, „Stare Miasto”, „Poznań XIX-wieczny”, „Śladami fortyfikacji miejskich”, „Zielony Poznań”, „Najstarszy Poznań”). Zbiór publikacji popularyzujących dziedzictwo kulturowe Poznania poszerzono o przewodnik „Poznań. Dzielnica Zamkowa” (z serii IKS-a), foldery tematyczne „Trakt Królewsko-Cesarski”, „Stare Miasto”, „Śródka i Komandoria”, „Jeżyce”, „Plac Wolności i okolice” oraz specjalne wydawnictwa dla dzieci i młodzieży w formie miniprzewodników i filmu edukacyjnego.

Miasto uczestniczyło w przedsięwzięciach organizowanych przez Polską Organizację Turystyczną oraz współpracowało z Wielkopolską Organizacją Turystyczną i hotelami. Dla dziennikarzy z Niemiec, Hiszpanii, Izraela i Wielkiej Brytanii zorganizowało także wizyty studyjne, efektem których była publikacja artykułów o Poznaniu w zagranicznej prasie.

Ważną inicjatywą wspomagającą rozwój turystyki była promocja oraz kontynuacja sprzedaży Poznańskiej Karty Miejskiej dostępnej w wersjach jedno-, dwu- i trzydniowej. W 2011 r. sprzedano łącznie 299 kart, w tym 154 karty trzydniowe.

Poznań promowano także jako ośrodek kultury fizycznej. Miasto informowało o sukcesach poznańskich sportowców i klubów oraz sportowych akcjach i inicjatywach społecznych na miejskiej stronie internetowej w zakładce „Sport”, portalu społecznościowym Facebook, tzw. dedykowanych stronach internetowych poszczególnych imprez oraz na organizowanych konferencjach i szkoleniach. W ramach promocji Poznania jako ośrodka kultury fizycznej popularyzowano organizowane w mieście międzynarodowe imprezy sportowe oraz zawarto umowy promocyjne z czołowymi klubami poznańskimi – KKS Lechem Poznań i PBG Basket Poznań. Ubiegano się także o prawo do organizacji imprez sportowych najwyższej rangi. Rezultatem działań promocyjnych podjętych przez Miasto było przyznanie Poznaniu w 2011 r. prawa do organizacji: turnieju rundy głównej Ligi Mistrzów w Futsalu (w 2011 r.), Międzynarodowych Mistrzostw Polski Pro-Tour w Tenisie Stołowym (w 2012 r.),

Mistrzostw Świata w Canoe Polo (w 2012 r.), Mistrzostw Europy w Canoe Polo (w 2013 r.), Mistrzostw Europy Juniorów w Pływaniu (w 2013 r.) oraz Akademickich Mistrzostw Europy w Wioślarstwie (w 2013 r.).



2011. Sytuacja społeczno-gospodarcza

¹ Poznański Fundusz Poręczeń Kredytowych, który udziela poręczeń na zabezpieczenie kredytów bankowych małym i średnim przedsiębiorcom, na koniec 2011 r. miał 508 aktywnych poręczeń na kwotę blisko 53,4 mln zł.

² Podczas Poznańskich Dni Przedsiębiorczości odbyło się 30 seminariów, mityngów i warsztatów, a łączna liczba uczestników przekroczyła 4 tys. osób

³ Konkurs „Poznański Lider Przedsiębiorczości” jest adresowany do mikro, małych i średnich przedsiębiorców oraz firm akademickich, wyróżniających się dynamizmem i innowacyjnością w działaniu. Jego celem jest wspieranie przedsiębiorstw sektora MŚP z Poznania i powiatu poznańskiego. W ramach konkursu zostały przyznane certyfikaty „Poznańskiego Lidera Przedsiębiorczości Akademickiej”.

⁴ Liderem projektu jest Politechnika Poznańska.

⁵ W ofercie ośrodka znajdują się m.in. doradztwo indywidualne i cykliczne szkolenia dla obecnych i przyszłych przedsiębiorców oraz warsztaty dla uczniów szkół ponadgimnazjalnych i studentów szkół wyższych.

⁶ Projekt jest wspólnym przedsięwzięciem InQbatora Poznańskiego Parku Naukowo-Technologicznego Fundacji UAM oraz Miasta Poznań.

⁷ WPI to portal internetowy zawierający bazę ofert wielkopolskich ośrodków naukowo-badawczych adresowanych do przedsiębiorców i bazę zapotrzebowań na usługi ze strony tych jednostek. W 2011 r. zarejestrowano 49 tys. odwiedzin portalu (o 25% więcej niż w 2010 r.).

⁸ W ramach projektu 10 pracowników naukowych poznańskich ośrodków naukowych odbyło staże w 10 wielkopolskich przedsiębiorstwach (kolejnych 5 osób rozpocznie staże w 2012 r.).

⁹ Projekt, który w praktyce realizuje założenia Trójkąta Efektywności BRIEF-u, tworzy unikalną w skali kraju płaszczyznę współpracy Miasta oraz partnerów ze świata kultury, nauki i biznesu w celu uzyskania synergii w obszarze promocji.

Informatyka i nauka



Informatyka i nauka

Usługi ICT

W 2011 r. Miasto Poznań prowadziło prace nad wdrożeniem projektów związanych z wykorzystaniem nowoczesnych technologii informacyjno-komunikacyjnych (ICT) w celu zwiększenia efektywności zarządzania miastem oraz podniesienia zakresu i jakości usług przez nie świadczonych. Działania te wpisały się w założenia projektu „Wielkopolska Sieć Szerokopasmowa”¹ realizowanego przez Urząd Marszałkowski Województwa Wielkopolskiego.

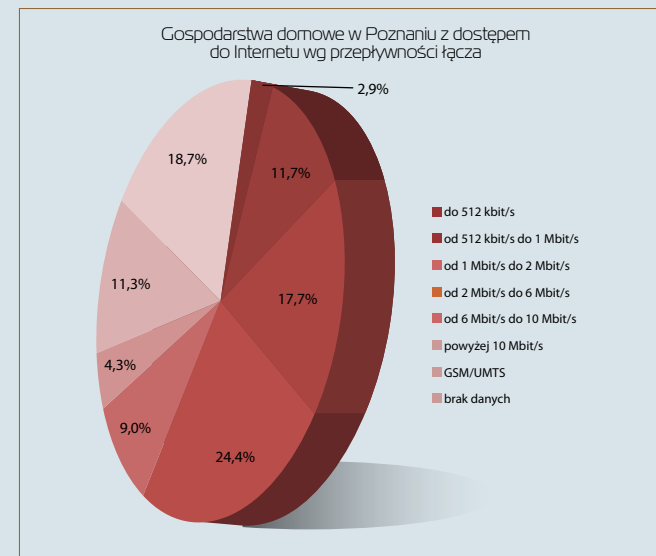
W 2011 r. koncentrowano się na rozbudowie Zintegrowanego Systemu Informatycznego Wspomagającego Zarządzanie Miastem oraz oficjalnego portalu Miasta Poznania – Miejskiego Informatora Multimedialnego². Przygotowywano się do budowy bezprzewodowej miejskiej sieci szerokopasmowej zapewniającej mieszkańcom, studentom oraz osobom przyjezdnym mobilny dostęp do Internetu³. Wyniki badań dostępu do sieci, przeprowadzonych w 2010 r. na zlecenie Miasta Poznania, pokazały, że w miejscu zamieszkania korzystało z niej 72% mieszkańców. Rynek dostawców usługi dostępu do Internetu zdominowały w Poznaniu 2 podmioty – Telekomunikacja Polska oraz operator telewizji kablowej INEA. Korzystanie z ich usług zadeklarowało odpowiednio 27,3% i 25,4% gospodarstw domowych. Najczęstszymi przyczynami niekorzystania z sieci internetowej były zbyt wysoki koszt usługi, brak komputera oraz nieznanostwo obsługi Internetu. Miasto podjęło działania zapewniające osobom niezamożnym bezpłatny dostęp do sieci. W 2011 r. kontynuowało projekt pn. „Przeciwdziałanie wykluczeniu cyfrowemu w Poznaniu”⁴, którego celem jest dostarczenie Internetu do 3 tys. gospodarstw domowych zagrożonych wykluczeniem cyfrowym.

W 2011 r. kontynuowano wdrażanie projektu Poznańskiej Elektronicznej Karty Aglomeracyjnej⁵ – narzędzia elektro-

nicznego służącego koordynacji systemu transportowego w aglomeracji poznańskiej.

Przy realizacji wielu przedsięwzięć z zakresu ICT Miasto Poznań współpracuje z Poznańskim Centrum Superkomputerowo-Sieciowym (PCSS) – jednym z największych w Polsce centrów komputerowych, będącym operatorem ogólnopolskiej szerokopasmowej sieci optycznej PIONIER, stanowiącej bazę dla badań naukowych i prac rozwojowych w obszarze informatyki i telekomunikacji, nauk obliczeniowych, aplikacji i usług dla społeczeństwa informacyjnego, oraz miejskiej sieci komputerowej POZMAN⁶, zbudowanej w technologii światłowodowej szkieletowej, o długości ponad 200 km i obejmującej obszar prawie całego Poznania. Sieć PIONIER dysponuje szybkim połączeniem z sieciami niemiecką, duńską i białoruską, a przez światową organizację GLIF zapewnia dostęp do sieci naukowych na całym świecie. Rozpoczęto także nawiązywanie wymiany ruchu z dostawcami treści i firmami listingowymi w ramach punktu wymiany ruchu IP „PLIX”. PCSS uczestniczy w wielu projektach krajowych⁷ i zagranicznych⁸ realizowanych również w ramach programów unijnych. PCSS zajął 312. pozycję w rankingu TOP 500 największych światowych ośrodków obliczeniowych⁹.

PCSS odpowiada za techniczną stronę Miejskiego Informatora Multimedialnego wraz z zawartymi w nim innowacyjnymi rozwiązaniami informatycznymi. W 2011 r. portal miejski rozbudowano o kolejne strony informacyjne (m.in. zakładki poświęcone UEFA EURO 2012TM), Biuletyn Informacji Publicznej otrzymał nową szatę graficzną i wzbogacił się o kolejne zasoby oraz funkcjonalności (m.in. pełna integracja z oficjalnym planem miasta, funkcja kontrastu dla osób niedowidzących), serwis informacyjny „Pozarządowy Poznań” zyskał nową szatę graficzną i specjalistyczną usługę generatora ofert realizacji zadań publicznych. W 2011 r. – poprzez QRkody – wprowadzono możliwość wczytania wszystkich rozkładów jazdy dla danego przystanku wraz z aktualnymi komunikatami o zmianach. W ofercie internetowej Miasta funkcjonują także wersja portalu miejskiego dostosowana do odbioru w telefonach komórkowych i urządzeniach mobilnych, aplikacja umożliwiająca automatyczne tworzenie przewodników mul-



2011. Sytuacja społeczno-gospodarcza


timealnych pobieranych z Internetu przez urządzenia mobilne oraz system „fotokodów” zintegrowany z bazami danych i systemami informacyjnymi portalu miejskiego. W 2011 r. drogą elektroniczną mieszkańcy miasta mogli m.in. zgłaszać dzieci do żłobków¹⁰, przedszkoli, gimnazjów i szkół ponadgimnazjalnych, składać wnioski o wydanie odpisów akt Urzędu Stanu Cywilnego, sprawdzać stan realizacji wniosków o wymianę prawa jazdy i wydanie dowodu rejestracyjnego, aplikować o pracę i staże studenckie w Urzędzie Miasta Poznania, zgłaszać interwencje do Straży Miejskiej Miasta Poznania.

Prowadzone przez Miasto Poznań działania mające na celu rozbudowę e-administracji zostały docenione i nagrodzone w wielu konkursach i rankingach. Podczas odbywającej się w Hradec Kralove międzynarodowej konferencji V4DiS/ISSS LORIS Poznań odebrał nagrodę „Euro Crest Awa@rd the best website 2011” w konkursie na najlepszą stronę miejską. Podczas I Wielkopolskiego Forum Szerokopasmowego Miasto Poznań otrzymało wyróżnienie „Wielkopolska Moc Internetu” przyznane za wspieranie budowy społeczeństwa informacyjnego w województwie wielkopolskim, ze szczególnym uwzględnieniem zwiększania dostępu do usług szerokopasmowych.

Jednostki badawcze

Współpraca Miasta Poznania z jednostkami badawczymi

Miasto Poznań kontynuowało realizację porozumienia o współpracy zawartego z rektorami 8 uczelni publicznych zakładającego dofinansowanie przez Miasto badań naukowych i prac rozwojowych. W 2011 r. wsparcie w wysokości blisko 250 tys. zł uzyskało 9 projektów badawczych prowadzonych przez naukowców z Uniwersytetu im. Adama Mickiewicza („Wielkopolski Słownik Pisarek”), Uniwersytetu Artystycznego („W TRAKCIE. Poszukiwanie artystycznego i historycznego potencjału w nowoczesnych produktach turystyki kulturowej na podstawie Traktu Królewsko-Cesarskiego w Poznaniu”), Uniwersytetu Ekonomicznego („Zakres i formy zaangażowania w sieciach partnerstwa





samorządów należących do stowarzyszenia Metropolia Poznań”), Uniwersytetu Medycznego („Czynniki ryzyka amputacji stopy w zespole stopy cukrzycowej”), Uniwersytetu Przyrodniczego („Zdrowe kasztanowce wizytówką zielonego Poznania”), Akademii Muzycznej („Dokumentacja twórczości muzycznej Feliksa Nowowiejskiego”), Akademii Wychowania Fizycznego („Wpływ 12-tygodniowego, nadzorowanego treningu Nordic Walking na wydolność fizyczną, odpowiedź metaboliczną, wybrane parametry czynnościowe oraz aspekty psychologiczne zdrowych kobiet w wieku postmenopauzalnym”) oraz Politechniki Poznańskiej („Superhydrofobowe powierzchnie do ochrony budynków i zabytków poznańskich” oraz „Metodyka wielokryterialnego szeregowania projektów transportowych z odniesieniem do polityki transportowej i strategii rozwoju miasta Poznania”). W celu wzmocnienia udziału przedstawicieli środowiska naukowego w rozwiązywaniu problemów z zakresu rozwoju Poznania Miasto kontynuowało współpracę z Centrum Badania Jakości Życia Uniwersytetu im. Adama Mickiewicza, które prowadzi cykliczne badania jakości życia mieszkańców Poznania. Współpracowało również z Centrum Badań Metropolitalnych – wspólnego przedsięwzięcia Miasta i 4 poznańskich uczelni (Uniwersytet im. Adama Mickiewicza, Uniwersytet Ekonomiczny, Uniwersytet Przyrodniczy i Politechnika Poznańska), które we współpracy z Powiatem Poznańskim i gminami aglomeracji poznańskiej realizuje projekt badawczy „Funkcjonowanie i kierunki rozwoju Aglomeracji Poznańskiej”. Miasto Poznań i jednostki badawcze współrealizują także projekty mające na celu wzmocnienie powiązań sfery badawczo-rozwojowej z gospodarką w Wielkopolsce i badanie warunków rozwoju przedsiębiorczości akademickiej, takie jak: „Program Wspierania Projektów Innowacyjnych” (wspólna inicjatywa Miasta Poznania i 7 poznańskich szkół wyższych) oraz „Wielkopolskie Centrum Zaawansowanych Technologii” (projekt szkół wyższych oraz jednostek naukowych i badawczych wspierany przez Miasto Poznań). Współprowadzą także projekty o mniejszym zakresie, m.in. cykliczne badania stanu bezpieczeństwa w poznańskich szkołach objętych programem „Szkoła wolna od narkotyków i przemocy”.

W 2011 r. rozstrzygnięto pierwszą edycję konkursu „Wynalazek roku” ogłoszonego przez Miasto Poznań. Jury, w skład którego weszli przedstawiciele Miasta, Politechniki Poznańskiej i firmy Komputronik SA, nagrodiło trzy projekty.

Placówki naukowo-badawcze

Poznań należy do ośrodków o dużym potencjale naukowo-badawczym. Badania naukowe prowadzą nie tylko szkoły wyższe, ale także blisko 50 placówek naukowo-badawczych (18 placówek Polskiej Akademii Nauk oraz jednostki resortowe, często jedyne w danej branży w skali kraju, uczestniczące w międzynarodowych projektach badawczych). Ich działalność ukierunkowana jest na prowadzenie prac badawczych i wdrożeniowych m.in. w takich dziedzinach, jak: surowce włókiennicze, aparatura naukowo-badawcza, nowe odmiany roślin uprawnych, budownictwo, chemiczne źródła energii, strategię logistyczne, kompatybilność elektromagnetyczna. Poznańskie placówki odnoszą sukcesy m.in. w badaniach o charakterze molekularnym, genetycznym, biotechnologicznym, immunologicznym, technologicznym.

Placówki naukowe i badawczo-rozwojowe pełnią istotną funkcję proinnowacyjną, a ich liczba, potencjał badawczy oraz jakość prowadzonych badań determinują poziom zdolności do tworzenia nowych rozwiązań technicznych i technologicznych. W 2010 r. jednostki badawczo-naukowe, szkoły wyższe oraz podmioty gospodarcze¹¹ wydały na działalność badawczo-rozwojową ponad 610 mln zł, tj. o 1/3 więcej niż 2 lata wcześniej (o 2/3 więcej na prace rozwojowe).

Poznańskie środowisko naukowo-badawcze wdraża nowe inter- i multidyscyplinarne rozwiązania organizacyjne, np. centra doskonałości, centra zaawansowanych technologii, platformy technologiczne. Uczestniczy także w realizacji krajowych i międzynarodowych projektów badawczych z zakresu biologii, ochrony środowiska, logistyki, biotechnologii, bioinżynierii, badań kosmicznych, technologii informacyjnych i nanotechnologii, m.in. takich jak: QOLAPS – kwantowe zasoby: koncepcje i zastosowania, „Cleen Space” – likwidacja kosmicznych odpadków, ELIXIR – system do rozpoznawania złożonych systemów biologicznych, AC-CIRAD – analiza ryzyka przypadkowych napromieniowań

w radioterapii, COST MP0901 – nanoukłady węglowe dla elektroniki molekularnej i spintroniki, transPLANT – międzynarodowa infrastruktura informatyczna dla genomiki roślin, WATCH – woda i zmiany globalne, B2B LOCO – sieć kompetencji w logistyce od Bałtyku po Bałkany, ISOK – informatyczny system osłony kraju przed nadzwyczajnymi zagrożeniami.

Osiągnięcia poznańskich naukowców

W 2011 r. poznańskie placówki badawcze i rozwojowe osiągnęły wiele sukcesów naukowych. Najbardziej prestiżową krajową nagrodę naukową przyznaną przez Fundację na rzecz Nauki w Polsce otrzymała w obszarze nauk chemicznych i materiałów prof. dr hab. Elżbieta Frąckowiak z Politechniki Poznańskiej. Nagrodzono ją za badania nad nowymi materiałami i kompozytami węglowymi oraz ich wykorzystanie do elektrochemicznego magazynowania i konwersji energii. Naukowcy z Politechniki Poznańskiej zdobyli 5 medali na Światowej Wystawie Innowacji, Badań Naukowych i Nowoczesnej Techniki „Brussels Innova” 2011. Złoty Medal „Brussels Innova” 2011 zdobyli prof. Czesław Cempel oraz dr Wojciech Łapka z Instytutu Mechaniki Stosowanej Politechniki Poznańskiej nagrodzeni za akustyczny filtr do tłumienia dźwięku w instalacjach kanałowych. Poznańscy programiści–studenci z Politechniki Poznańskiej i Uniwersytetu Ekonomicznego zostali nagrodzeni w konkursie dla programistów Hack4Europe (zorganizowanym przez unijną fundację Europeana) za projekt aplikacji na telefon komórkowy „Art4Europe”.

Wśród licznych osiągnięć poznańskich naukowców znalazły się: opracowanie nowego rodzaju katody, która może znaleźć zastosowanie w ekologicznych i tanich akumulatorach powszechnego użytku¹², przez dra hab. Grzegorza Milczarka z Politechniki Poznańskiej oraz prof. Olle Inganäs z Linköping University w Szwecji, skonstruowanie unikalnego nanobiodetektora¹³ przez naukowców z Uniwersytetu im. A. Mickiewicza w Poznaniu, odkrycie rzadkiej skazy krwotocznej „fibrynogen Poznań” przez hematologów z Wielospecjalistycznego Szpitala Miejskiego im. J. Strusia. Ponadto skóra pochodząca od transgenicz-

nych świń, wyhodowanych przez zespół prof. Ryszarda Słomskiego z Uniwersytetu Przyrodniczego, została z powodzeniem wykorzystana do leczenia osób z rozległymi oparzeniami w Centrum Leczenia Oparzeń w Siemianowicach Śląskich; w Instytucie Włókien Naturalnych i Roślin Zielarskich wytworzono nowy rodzaj opatrunku z naturalnych włókien Inu i konopi; w Instytucie Obróbki Plastycznej opracowano nowatorski sposób wytwarzania smarów nanokompozytowych i grafenopodobnych. Wśród osiągnięć poznańskiego środowiska naukowego znalazły się również: opatentowanie środka do ochrony drewna przed grzybami (wykorzystującego ciecz jonową, związki miedzi i boru) przez Instytut Technologii Drewna; uruchomienie 2 ultraszybkich systemów obliczeniowych w Poznańskim Centrum Superkomputerowo-Sieciowym; rozpoczęcie realizacji projektu „Cleen Space” zakładającego budowę lasera, który ma zlikwidować śmieci zalegające w kosmosie, przez Obserwatorium Astronomiczne UAM. Instytut Nauk Prawnych PAN uczestniczył ponadto w realizacji ogólnoeuropejskiego, zamawianego przez Komisję Europejską, projektu dotyczącego praw dziecka w Unii Europejskiej. W 2011 r. licznymi osiągnięciami wykazali się poznańscy archeolodzy. Dr Marta Osypińska z Instytutu Archeologii i Etnologii PAN w Poznaniu została kierownikiem międzynarodowego projektu mającego na celu zbadanie osadnictwa paleolitycznego w Dolinie Nilu Środkowego w północnym Sudanie. Archeolodzy z Uniwersytetu im. Adam Mickiewicza wykonali trójwymiarowy fragment modelu doliny rzeki Anthemous w Grecji (pierwszy, wstępny etap badań zaplanowanych na kilka sezonów) oraz podpisali umowę o dalszej współpracy w dziedzinie prowadzenia wykopalisk z Narodową Korporacją Starożytności i Muzeów w Sudanie oraz Muzeum Narodowym w Chartumie. Uniwersytet im. Adama Mickiewicza uruchomił stację polarną na wyspie Spitsbergen. Stacja jest oddalona o zaledwie 1,3 tys. km od bieguna północnego i jest najdalej na północ wysuniętą polską placówką badawczą.

Po raz piąty poznańskie środowisko naukowe współorganizowało „Noc Naukowców”. Realizowany w całej Europie i wspomagany finansowo przez Komisję Europejską projekt ma na celu popularyzację nauki.

¹ Realizowany ze środków unijnych projekt zakłada budowę infrastruktury teleinformatycznej w Wielkopolsce. Uzupełni ona istniejące zasoby należące do różnych operatorów i wypełni lukę w dostępie do sieci internetowej następnej generacji. W wyniku realizacji inwestycji powstaną sieci szkieletowa (z węzłami zlokalizowanymi we wszystkich miastach powiatowych) oraz dystrybucyjna (z węzłami szkieletowymi i 576 węzłami dystrybucyjnymi). Na potrzeby agend administracji, w tym jednostek samorządu terytorialnego, powstanie także sieć administracji publicznej, która zapewni łączność na potrzeby działalności samorządów i innych instytucji publicznych. Całkowity koszt projektu wyniesie ponad 407 mln zł.

² Portal ten jest zintegrowaną platformą informacyjno-usługową udostępniającą elektroniczne usługi dla mieszkańców i przedsiębiorców oraz multimedialne informacje o mieście i jego instytucjach. Portal oferuje również elektroniczne usługi dla mieszkańców w trybie „Zrób przez Internet”, m.in. interaktywne formularze dla przedsiębiorców (np. rejestracja działalności gospodarczej), giełda ofert dla małych i średnich przedsiębiorstw, interaktywny formularz wspomagający składanie wniosków o wydanie odpisu z akt Urzędu Stanu Cywilnego, wspierający mechanizm elektronicznych płatności, giełda używanych podręczników, rezerwacja terminu wizyty w urzędzie, śledzenie stanu sprawy prowadzonej przez wydziały urzędu, zintegrowana z cyfrowym planem miasta wyszukiwarka mogił na poznańskich cmentarzach.

³ W lipcu 2011 r. rozstrzygnięto przetarg na „Instalację i uruchomienie systemu bezprzewodowej komunikacji szerokopasmowej, w tym dostępu do Internetu”. Wykonawcą jest konsorcjum utworzone przez warszawski Comp SA i poznański Asercom.

⁴ 30 września 2011 r. zakończono nabór formularzy zgłoszeniowych do projektu. Złożono prawie 3,8 tys. formularzy. W kwietniu 2012 r. został ogłoszony przetarg na wykonawcę projektu.

⁵ Karta ma być przede wszystkim narzędziem ułatwiającym mieszkańcom Poznania i powiatu poznańskiego codzienne funkcjonowanie w Poznaniu. Będzie ona pełnić funkcję aglomeracyjnego biletu komunikacyjnego, biletu Strefy Płatnego Parkowania, identyfikatora (np. w urzędzie, bibliotece, na imprezach masowych) oraz portmonetki elektronicznej. Będzie nią można zapłacić np. na stacjach benzynowych, w tramwajach, autobusach, kinach, aptekach, a także wykorzystać do podpisu elektronicznego.

⁶ POZMAN stanowi bazę do budowania systemu zaawansowanych usług cyfrowych dla mieszkańców miasta, m.in.: Miejskiego Informatora Multimedialnego, Polskiego Portalu Edukacyjnego, Telemedycyny Wielkopolskiej czy Wielkopolskiej Biblioteki Cyfrowej.

⁷ Conference4me, dLibra, dMuseion, emiter, FBC, Inżynieria Internetu Przyszłości, KMD, Laboratorium Języka i Mowy, MIM Poznań, Migrating Desktop, 4K Video, PIONIER Wideokonferencje, PIONIER SCS, PLATON, NewMAN, POWIEW, Sieć PIONIER, Sieć POZMAN, Transmisje ORL, Transmisje z wydarzeń, Nabór, Checkpointing, VoIP PIONIER, Wielkopolskie Centrum Telemedycyny.

⁸ Access IT Plus, AirPROM, cNIS eduroam, EuropeanaLocal, Geysers, GÉANT/ GÉANT2/ GÉANT3, HIPERMED, HPC Europa/HPC Europa 2, INFINITY, IMPACT, Interedition, MAPPER, PRACE-RI, P-MEDICINE, UCoMS, VLab, Noc Naukowców, Novi, Wf4Ever, WLCG

⁹ W PCSS pracuje jeden z pięciu najsilniejszych w Polsce superkomputer „Reef” – klastr obliczeniowy o mocy przetwarzania 38 TFLOPS.

¹⁰ W 2011 r. po raz pierwszy w Poznaniu odbyła się elektroniczna rekrutacja do publicznych żłobków działających na terenie miasta.

¹¹ W 2010 r. należało do tej grupy 79 jednostek zatrudniających 5,3 tys. osób.

¹² Opis nowatorskiej, taniej i ekologicznej katody opublikował prestiżowy magazyn „Science”.

¹³ Urządzenie w kilkadziesiąt sekund umożliwia wykrycie nawet bardzo małej ilości drobnoustrojów oraz określenie, czy są one żywe czy martwe, a tym samym, czy stanowią zagrożenie dla ludzi; ma to duże znaczenie m.in. w ocenie zagrożenia wynikającego z ataku terrorystycznego (np. przy użyciu węgla).

Współpraca międzynarodowa i krajowa



Współpraca międzynarodowa i krajowa

Współpraca z miastami partnerskimi

Miasto Poznań kontynuowało współpracę z regionem Nottinghamshire (Wielka Brytania) oraz 13 miastami partnerskim, takimi jak: Assen (Holandia), Brno (Czechy), Charków (Ukraina), Győr (Węgry), Hanower (Niemcy), Jyväskylä (Finlandia), Kutaisi (Gruzja), Nablus (Palestyna), Pozuelo de Alarcón (Hiszpania), Ra'anana (Izrael), Rennes (Francja), Shenzhen (Chiny), Toledo (USA). Współpraca objęła realizację wspólnych projektów z dziedzin kultury, oświaty, gospodarki komunalnej, nauki, turystyki, sportu, ochrony środowiska, ochrony zdrowia mieszkańców i pomocy społecznej, a także wymianę doświadczeń z zakresu zarządzania miastem.

Assen

W ramach współpracy partnerskiej Poznań i Assen podpisały porozumienie wyznaczające kierunki dalszej współpracy między miastami. W 2011 r. przedstawiciele Assen wzięli udział w zorganizowanych w Poznaniu konferencjach „Edukacja ekologiczna elementem prawidłowego postępowania z odpadami” i „Future Internet” oraz w spotkaniach związanych z zastosowaniem technologii sensorycznych. Pływacy z Assen uczestniczyli ponadto w zorganizowanych w Poznaniu zawodach integracyjnych „Europa bez barier”. Do Assen z rewizytą udali się przedstawiciele Poznania. Zapoznali się oni z prowadzoną przez Assen polityką mieszkaniową oraz doświadczeniami w organizowaniu imprez masowych.

Brno

W 2011 r. Poznań i Brno świętowały 45. rocznicę zainicjowania współpracy partnerskiej. W ramach obchodów jubileuszu

w Dniach Kultury Polskiej w Brnie jako goście honorowi uczestniczyli Prezydent Miasta Poznania, Radni Miasta Poznania oraz przedstawiciele poznańskich instytucji. W programie uroczystości znalazły się liczne wydarzenia kulturalne, m.in. wystawy, wykłady, spotkania, projekcje polskich filmów, a także spotkania merytoryczne na temat zarządzania miastem. Ważnym punktem obchodów jubileuszu było także symboliczne zasadzenie drzewa przy ulicy Poznańskiej oraz umieszczenie tablicy z podstawowymi informacjami o Poznaniu na fasadzie publicznego domu kultury. W stolicy Wielkopolski uroczystości jubileuszowe odbyły się w październiku. W programie obchodów znalazły się konferencje, dyskusje, koncerty, projekcje czeskich filmów, wystawy prac plastycznych oraz III Europejski Festiwal Kultur Regionów Europy. Ponadto przedstawiciele Brna wzięli udział w Poznańskich Spotkaniach Targowych „Książka dla Dzieci i Młodzieży” oraz w targach turystycznych Tour Salon, a dzieci z Brna w warsztatach 12. Letniego Pogotowia Sztuki.

Charków

Współpraca partnerska Poznania i Charkowa zaowocowała licznymi wizytami przedstawicieli Charkowa w Poznaniu. Pobyty gości z Ukrainy w stolicy Wielkopolski miały na celu prezentację Charkowa na targach turystycznych Tour Salon oraz promocję wydawnictw ukraińskich na Poznańskich Spotkaniach Targowych „Książka dla Dzieci i Młodzieży”, a także udział w konferencji „Edukacja ekologiczna elementem prawidłowego postępowania z odpadami”. Dzieci z Charkowa wzięły udział w warsztatach artystycznych „Letnie Pogotowie Sztuki” oraz w imprezie integracyjnej „Europa bez barier”. Okazję do wizyt przedstawicieli Poznania w Charkowie stanowiły obchody 20-lecia niepodległości Ukrainy, Dni Miasta Charkowa, targi „Partnerstwo w turystyce” oraz konferencja „Wolontariat Młodzieżowy w czasie Mistrzostw Europy w Piłce Nożnej UEFA EURO 2012™”.

Győr

W 2011 r. Poznań i Győr zakończyły realizację wspólnego projektu „Cultural activities in school education – Polish and Hungarian experience” zakładającego współpracę

władz oświatowych obu miast. Ponadto w ramach współpracy partnerskiej przedstawiciele Győr wzięli udział w Poznańskich Spotkaniach Targowych „Książka dla Dzieci i Młodzieży”, a dzieci z Győr – w imprezie integracyjnej „Europa bez barier”. Poznań promował się w Győr podczas festiwalu „Ulica miast partnerskich” oraz w ramach „Festiwalu Wina”, a młodzi sportowcy z Poznania wzięli udział w Międzynarodowej Olimpiadzie Dzieci zorganizowanej w Győr.

Hanower

W ramach współpracy partnerskiej przedstawiciele Hanoweru wzięli udział w Poznańskich Spotkaniach Targowych „Książka dla Dzieci i Młodzieży” oraz w zorganizowanych w Poznaniu spotkaniach dotyczących zagadnień ochrony środowiska i zieleni oraz edukacji ekologicznej. Hanowerscy strażacy uczestniczyli ponadto w ćwiczeniach służb ratowniczych przeprowadzonych w Poznaniu w ramach przygotowań miasta do Mistrzostw Europy w Piłce Nożnej UEFA EURO 2012™, a dzieci z Hanoweru reprezentowały swoje miasto podczas imprezy integracyjnej „Europa bez barier”. Przedstawiciele Poznania podczas wizyty w Hanowerze zapoznali się z kolei z tamtejszymi rozwiązaniami w zarządzaniu komunikacją miejską oraz doświadczeniami w organizacji imprez masowych, głównie o charakterze sportowym.

Kutaisi

W ramach współpracy partnerskiej miasta Poznań i Kutaisi współrealizowały program „Administracja lokalna wspiera przedsiębiorczość. Wymiana doświadczeń pomiędzy Poznaniem a Kutaisi”. W jego ramach urzędnicy z Kutaisi odbyli staż w Urzędzie Miasta Poznania, a eksperci z Poznania podczas pobytu w Gruzji przeprowadzili warsztaty dla pracowników magistratu w Kutaisi. Ponadto przedstawiciele Kutaisi wzięli udział w zorganizowanych w Poznaniu warsztatach poświęconych przedsiębiorczości akademickiej oraz zapoznali się z pracą poznańskich instytucji kultury, a dwóch studentów z Kutaisi przebywa w Poznaniu na stypendium. Delegacja z Poznania w 2011 r. odwiedziła Kutaisi w celu nawiązania kontaktów w dziedzinie edukacji.

2011. Sytuacja społeczno-gospodarcza

Ra'anana

W 2011 r. Poznań i Ra'anana potwierdziły zapisy umowy zawartej w 2010 r. Z inicjatywy władz izraelskiego partnera miasta ponownie podpisały porozumienie o współpracy. Akt ten miał charakter symboliczny i stanowił potwierdzenie ustaleń pierwszej umowy.

Rennes

Miasto Poznań wspierało działalność Domu Bretanii krzewiącego współpracę między Poznaniem a Rennes. Udzielone instytucji wsparcie finansowe umożliwiło zorganizowanie wielu imprez popularyzujących kulturę Bretanii i Francji wśród poznaniaków. Największą popularnością cieszyły się XXI Dni Kultury Francuskiej i Frankofonii, XVIII Dni Bretanii, XII Międzynarodowe Warsztaty Flażoletowe.

Shenzen

Współpraca partnerska obu miast objęła wizyty delegacji z Shenzen w Poznaniu oraz przedstawicieli stolicy Wielkopolski w Chinach. Delegacje z Shenzen uczestniczyły w spotkaniach o charakterze gospodarczo-kulturalnym oraz w wystawie plakatu chińskiego w Galerii Miejskiej „Arsenał”. Przedstawiciele Poznania w trakcie pobytu w Shenzen wzięli udział w spotkaniach m.in. z Komitetem Organizacyjnym Targów Przemysłu Kulturowego, Główną Izbą Handlową Shenzen oraz reprezentantami firm Huawei i Hytera. W ramach wizyty studyjnej przebywali w Shenzen także podczas Uniwersjady.

Udział Poznania

w pracach organizacji międzynarodowych

Miasto Poznań jest członkiem 9 organizacji i platform współpracy międzynarodowej, takich jak: EUROCITIES, Europejska Sieć Wiedzy o Miastach (European Urban Knowledge Network), Burmistrzowie dla Pokoju (Mayors for Peace), Fundacja Poznań–Ille-et-Vilaine (Poznań – Ille-et-Vilaine Foundation), Klub Strasburski (Le Club de Strasbourg), Partnerstwo Odra (Oder Partnerschaft), Światowa Organizacja Zdrowia – Sieć Zdrowych Miast (WHO Healthy Cities Network) – V Faza



(V Phase), Marketing Miast Europejskich (European Cities Marketing), Międzynarodowe Stowarzyszenie Kongresów i Zjazdów (International Congress and Convention Association). Przez Związek Miast Polskich oraz Unię Metropolii Polskich Poznań jest reprezentowany także w Radzie Gmin i Regionów Europy (The Council of European Municipalities and Regions), Kongresie Władz Lokalnych i Regionalnych Europy (The Congress of Local and Regional Authorities of Europe) oraz Komitecie Regionów (Committee of the Regions).

Od 2010 r. Poznań pełni funkcję przewodniczącego Forum Rozwoju Gospodarczego EUROCITIES. W 2011 r. odbyły trzy zgromadzenia forum – w Monachium¹, w Lille² oraz w Warszawie. Podczas ostatniego spotkania Miasto Poznań zostało wybrane po raz kolejny przewodniczącym forum na 2012 r., a reprezentujący Poznań Zastępca Prezydenta Miasta Poznania Tomasz Kayser przedstawił stanowisko EUROCITIES w sprawie założeń polityki spójności oraz nowego okresu programowania funduszy europejskich na lata 2014–2020. Kolejne spotkanie forum odbyło się w marcu 2012 r. w Liverpoolu³.

Współpraca Miasta Poznania z organizacjami krajowymi

Miasto Poznań jest członkiem lub współuczestniczy w pracach takich organizacji krajowych, jak: Związek Miast Polskich⁴, Unia Metropolii Polskich, Stowarzyszenie Metropolia Poznań, Stowarzyszenie Gmin i Powiatów Wielkopolski, Stowarzyszenie Zdrowych Miast Polskich, Wielkopolski Ośrodek Kształcenia i Studiów Samorządowych, Konwent Starostów Województwa Wielkopolskiego, Komisja Wspólna Rządu i Samorządu Terytorialnego⁵. Prezydent Miasta Poznania należy również do Rady Polskiego Wydawnictwa Audiowizualnego podlegającego Ministerstwu Kultury i Dziedzictwa Narodowego.

W 2011 r. zainicjowano działalność Stowarzyszenia Metropolia Poznań (wcześniej Rada Aglomeracji Poznańskiej). Organizacja ta ma wspierać idee samorządu terytorialnego oraz chronić wspólne interesy członków stowarzyszenia, a w szczególności wspierać rozwój społeczno-gospodarczy aglomeracji poznańskiej oraz współpracę gmin i powiatów. W skład Rady Metropolii Poznań, oprócz Miasta Poznania, weszły także Po-

wiat Poznański i 16 jego gmin (Buk, Dopiewo, Kleszczewo, Kormorniki, Kostrzyn, Kórnik, Luboń, Mosina, Murowana Goślina, Pobiedziska, Puszczykowo, Rokietnica, Stęszew, Suchy Las, Swarzędz, Tarnowo Podgórne) oraz 4 gminy spoza powiatu poznańskiego – Śrem, Szamotuły, Skoki i Oborniki.

Wizyty ważnych gości w Poznaniu

Okazję do wizyt zagranicznych gości w Poznaniu stanowiły organizowane w stolicy Wielkopolski wydarzenia o randze międzynarodowej i krajowej, m.in. spotkania w ramach prezydencji Polski w Radzie Unii Europejskiej, obchodzone jubileusze 400-lecia akademickich tradycji Poznania oraz 90-lecia Międzynarodowych Targów Poznańskich (MTP), VI Dzień Przyjaźni Polsko-Węgierskiej, a także przygotowania do Mistrzostw Europy w Piłce Nożnej UEFA EURO 2012TM. Zorganizowane w ramach prezydencji Polski w Radzie Unii Europejskiej spotkania, konferencje, debaty zgromadziły w Poznaniu polityków i urzędników z Polski i państw członkowskich Unii Europejskiej, krajów wchodzących w skład Europejskiego Obszaru Gospodarczego, państw kandydujących do Unii Europejskiej, przedstawicieli unijnych instytucji i organizacji pozarządowych, reprezentantów międzynarodowych sieci OECD, ICN, ICPEN, WHO oraz organizacji pozarządowych krajów Partnerstwa Wschodniego, a także delegatów reprezentujących państwa partnerskie Procesu Praskiego oraz licznych ekspertów, przedsiębiorców i naukowców z Polski i z zagranicy. Obchody jubileuszu 400-lecia uniwersyteckich tradycji Poznania uświetnili swoją obecnością Prezydent Rzeczypospolitej Polskiej Bronisław Komorowski oraz Minister Nauki i Szkolnictwa Wyższego prof. Barbara Kudrycka. Prezydent Rzeczypospolitej Polskiej Bronisław Komorowski wziął udział także w uroczystościach z okazji 90. rocznicy zainicjowania działalności przez MTP oraz w obchodach VI Dnia Przyjaźni Polsko-Węgierskiej, w których uczestniczył także ówczesny Prezydent Węgier Pál Schmitt.

W 2011 r. Miasto Poznań kontynuowało współpracę z obecnymi w Poznaniu przedstawicielami placówek konsularnych oraz przyjęło wizyty ambasadorów Danii, Chorwacji, Ukrainy, Islamskiej Republiki Iranu, Luksemburga, Peru, Niemiec.



2011. Sytuacja społeczno-gospodarcza

¹ Tematem spotkania była problematyka edukacji w zrównoważonym rozwoju miast i gmin.

² Tematem spotkania były sektory kreatywne i ich rola w rozwoju miast.

³ Tematem spotkania była rola przedsiębiorczości w rozwoju gospodarczym miast.

⁴ Siedziba Związku Miast Polskich znajduje się w Poznaniu, a od 2003 r. prezesem organizacji jest Prezydent Miasta Poznania Ryszard Grobelny.

⁵ Prezydent Miasta Poznania, jako prezes Związku Miast Polskich, jest członkiem Komisji Wspólnej Rządu i Samorządu Terytorialnego, mającej na celu opracowywanie wspólnego stanowiska rządu i samorządu terytorialnego, rozpatrywanie problemów związanych z funkcjonowaniem samorządu terytorialnego oraz analizowanie spraw dotyczących samorządu terytorialnego znajdujących się w zakresie działania Unii Europejskiej i organizacji międzynarodowych, do których należy Polska.

Społeczeństwo obywatelskie



Społeczeństwo obywatelskie

Aktywność obywatelska

Wybory do Sejmu i Senatu Rzeczypospolitej Polskiej odbyły się 9 października 2011 r. Frekwencja wyborcza w Poznaniu wyniosła 62,26% (w Polsce 48,92%). W wyborach do sejmiku najwięcej głosów w okręgu wyborczym nr 39 obejmującym Poznań i powiat poznański oddano na Komitet Wyborczy Platformy Obywatelskiej (55,09%). Drugie miejsce pod względem liczby zdobytych głosów zajął Komitet Wyborczy Prawa i Sprawiedliwości (19,19%). Na kolejnych miejscach uplasowały się Komitet Wyborczy Ruchu Palikota (11,69%), Komitet Wyborczy Sojuszu Lewicy Demokratycznej (8,44%) oraz Komitet Wyborczy Polskiego Stronnictwa Ludowego (2,99%)¹. Mandaty poselskie z okręgu nr 39 uzyskało 10 osób: Waldy Dzikowski (54,6 tys. głosów), Rafał Grupiński (40,5 tys. głosów), Agnieszka Kozłowska-Rajewicz (27,8 tys. głosów), Arkady Fiedler (17,5 tys. głosów), Jacek Tomczak (14,5 tys. głosów), Bożena Szydłowska (14,4 tys. głosów) z Komitetu Wyborczego Platformy Obywatelskiej, Tadeusz Dziuba (28,5 tys. głosów) i Tomasz Górski (9,2 tys. głosów) z Komitetu Wyborczego Prawa i Sprawiedliwości, Maciej Banaszak (18,8 tys. głosów) z Komitetu Wyborczego Ruchu Palikota oraz Krystyna Łybacka (16,6 tys. głosów) z Komitetu Wyborczego Sojuszu Lewicy Demokratycznej. Na senatora z okręgu nr 91 obejmującego Poznań wybrano Jadwigę Rotnicką (161,6 tys. głosów) z Komitetu Wyborczego Platformy Obywatelskiej, a z okręgu nr 90 obejmującego powiat poznański – Marka Ziółkowskiego (89,4 tys. głosów), także z Komitetu Wyborczego Platformy Obywatelskiej.

Jednostki pomocnicze – osiedla

Coraz większą rolę w zarządzaniu Miastem pełnią jednostki pomocnicze – osiedla. Tworzą one strukturę społeczno-terytorialną, która realizuje na swoim obszarze część zadań publicznych i ułatwia gminie wykonywanie jej zadań. Od

2011 r. w Poznaniu działają 42 jednostki pomocnicze obejmujące obszar całego miasta. Są one zróżnicowane pod względem zajmowanej powierzchni (od 20,54 km² – Osiedle Antoninek–Zieliniec–Kobylepole do 0,47 km² – Osiedle Nowe Winogrody Wschód) oraz zamieszkującej je liczby ludności (od 36,8 tys. osób – Osiedle Rataje do 1,7 tys. osób – Osiedle Fabianowo–Kotowo). Pierwsze wybory do nowych rad osiedli odbyły się 20 marca 2011 r. Mieszkańcy wybrali wówczas 678 radnych osiedlowych.

Na wspieranie osiedlowych inicjatyw lokalnych Rada Miasta Poznania uchwaliła środki w wysokości 10 zł na mieszkańca. Na dofinansowanie realizacji zgłoszonych przez jednostki pomocnicze zadań wyłonionych w drodze konkursu w budżecie Miasta na 2011 r. przeznaczono 2,5 mln zł. Osiedlom przyznano także środki na wydatki administracyjne i utrzymanie siedzib.

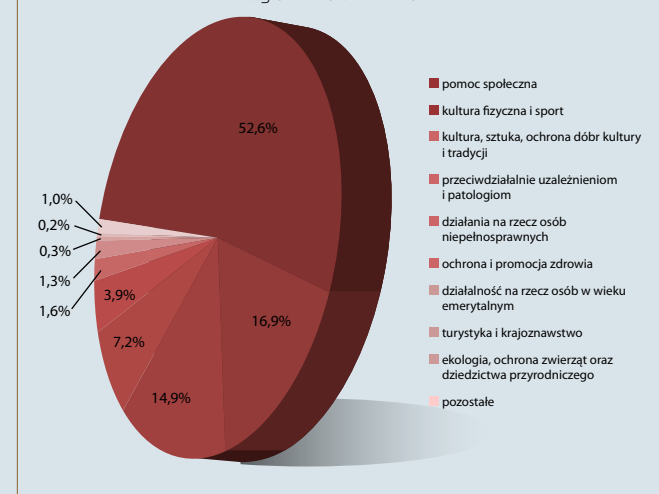
W 2011 r. jednostki pomocnicze dysponowały łączną kwotą 9,7 mln zł, z której wydatkowały 9,2 mln zł. Środki te przeznaczono przede wszystkim na realizację zadań z zakresu oświaty (21,9%), kultury fizycznej i sportu (11,3%), transportu i łączności (9,7%), administracji publicznej (5,9%), kultury i ochrony dziedzictwa narodowego (5,3%), gospodarki komunalnej i ochrony środowiska (3,6%).

Organizacje pozarządowe

Organizacje pozarządowe wspierają Miasto Poznań w realizacji zadań publicznych w wielu obszarach oraz reprezentują interesy różnych grup społecznych. Współpraca samorządu z podmiotami tzw. trzeciego sektora jest realizowana na podstawie Karty Współpracy Miasta Poznania z Organizacjami Pozarządowymi². Współdziałanie może mieć charakter finansowy, polegający na dofinansowaniu lub całkowitym sfinansowaniu przez Miasto Poznań kosztów realizacji zadania, oraz pozafinansowy, wytyczający kierunek działań w celu poprawy jakości współpracy.

Szczegółowe założenia współpracy w 2011 r. określał w zakresie finansowym i pozafinansowym Roczny Program Współpracy Miasta Poznania z Organizacjami Pozarządowymi, będący katalogiem 93 zadań publicznych. Zaplanowany w programie budżet zamknął się w łącznej kwocie 61,7 mln zł³. Środki te wydatkowano na zadania z zakresu po-

Struktura dofinansowania przez Miasto Poznań organizacji pozarządowych w 2011 r. wg obszarów działalności



2011. Sytuacja społeczno-gospodarcza

mocy społecznej (54%), upowszechniania kultury fizycznej i sportu (17,4%), kultury, sztuki, ochrony dóbr kultury i tradycji (12,6%), przeciwdziałania uzależnieniom i patologiom społecznym (7,4%), działań na rzecz osób niepełnosprawnych (4%), ochrony i promocji zdrowia (1,6%) oraz działań na rzecz osób w wieku emerytalnym (1,4%). Pozostałymi wspieranymi obszarami działalności podmiotów pożytku publicznego były: nauka, szkolnictwo wyższe, edukacja, oświata i wychowanie; działalność wspomagająca rozwój wspólnot i społeczności lokalnych; turystyka i krajoznawstwo; ekologia i ochrona zwierząt oraz ochrona dziedzictwa przyrodniczego; działalność wspomagająca rozwój gospodarczy; działalność na rzecz integracji europejskiej oraz rozwijania kontaktów i współpracy między społeczeństwami; promocja i organizacja wolontariatu. W ramach współpracy z organizacjami pozarządowymi realizowano zadania z zakresu rozwiązywania problemów alkoholowych oraz przeciwdziałania narkomanii regulowane miejskimi programami Profilaktyki i Rozwiązywania Problemów Alkoholowych oraz Przeciwdziałania Narkomanii.

Pozafinansowe formy współpracy z organizacjami pozarządowymi dotyczyły przede wszystkim sfer informacyjnej, organizacyjnej oraz szkoleniowej. W 2011 r. powołano Poznańską Radę Działalności Pożytku Publicznego⁴ i 4 Komisje Dialogu Obywatelskiego⁵ oraz zorganizowano szkolenia dla organizacji pozarządowych⁶, konkurs Poznański „Wolontariusz Roku”⁷ i kampanię informacyjną „1% dla Poznania”⁸. Prowadzono prace nad utworzeniem uruchomionego w 2012 r. „generatora wniosków” dla organizacji pozarządowych (narzędzie ma przyczynić się do usprawnienia składania ofert przez podmioty trzeciego sektora na realizację zadań publicznych zleczanych przez Miasto). Miasto Poznań we współpracy z organizacjami pozarządowymi przeprowadziło ponadto kilka okazjonalnych akcji społecznych w postaci festynów i imprez okolicznościowych, podczas których poznaniacy mogli skorzystać z bezpłatnych porad specjalistów oraz zdobyć wiedzę m.in. na temat zdrowego trybu życia.



2011. Sytuacja społeczno-gospodarcza

¹ Komitet Wyborczy Polskiego Stronnictwa Ludowego nie przekroczył pięcioprocentowego progu wyborczego.

² Przyjęta przez Radę Miasta Poznania w 2006 r.

³ Przyznana dotacja wyniosła 99,2% zaplanowanego budżetu.

⁴ Do jej zadań należało wyrażanie opinii o projektach strategii rozwoju, uchwał i aktów prawa miejscowego, dotyczących działalności pożytku publicznego i wolontariatu.

⁵ Komisje powstały przy wydziałach: Kultury i Sztuki, Zdrowia i Spraw Społecznych, Ochrony Środowiska, Oświaty; do prac w komisjach zaangażowano przedstawicieli Urzędu Miasta Poznania oraz organizacji pozarządowych.

⁶ Na szkoleniach i warsztatach prezentowano uczestnikom zasady ubiegania się o dotacje z budżetu Miasta; w zorganizowanych spotkaniach wzięło udział ponad 300 przedstawicieli podmiotów pożytku publicznego.

⁷ W 2011 r. odbyła się 12. edycja konkursu będącego formą uhonorowania dobroczynnej, społecznej działalności osób oraz promowania wolontariatu.

⁸ W 2011 r. po raz czwarty odbyła się kampania zachęcająca mieszkańców Poznania do przekazywania 1% podatku organizacjom pożytku publicznego; z danych Izby Skarbowej w Poznaniu wynika, iż poznańscy podatnicy przekazali z podatku dochodowego za 2010 r. ponad 10 mln zł na rzecz 150 organizacji pożytku publicznego.

Załączniki



Załączniki

4

Poznań w 2011 roku. Wskaźniki statystyczne

Wyszczególnienie	2010	2011	2010=100
Demografia			
Ludność w tys.	551,6	brak danych	x
Ludność na 1 km ²	2 107	brak danych	x
Ludność według grup wiekowych w tys.:			
0-4 lata	27,9	brak danych	x
5-9 lat	21,0	brak danych	x
10-14 lat	20,6	brak danych	x
15-19 lat	26,0	brak danych	x
20-24 lata	38,2	brak danych	x
25-29 lat	52,0	brak danych	x
30-34 lata	56,3	brak danych	x
35-39 lat	43,2	brak danych	x
40-44 lata	30,6	brak danych	x
45-49 lat	30,0	brak danych	x
50-54 lata	38,9	brak danych	x
55-59 lat	43,2	brak danych	x
60-64 lata	41,2	brak danych	x
65-69 lat	20,4	brak danych	x
70-74 lata	21,1	brak danych	x
75-79 lat	18,5	brak danych	x
80-84 lata	12,9	brak danych	x
85 lat i więcej	9,5	brak danych	x
Z ogółem ludność w % w wieku:			
przedprodukcyjnym	15,2	brak danych	x
produkcyjnym	65,6	brak danych	x
poprodukcyjnym	19,1	brak danych	x
Obciążenie ekonomiczne ludności	52,3	brak danych	x
Małżeństwa zawarte	3 163	brak danych	x
Urodzenia żywe	6 045	brak danych	x
Zgony	5 634	brak danych	x
Przyrost naturalny	0,8	brak danych	x
Saldo migracji na 1000 mieszkańców	-5,5	brak danych	x

Wyszczególnienie	2010	2011	2010=100
Mieszkalnictwo			
Zasoby mieszkaniowe			
Liczba mieszkań w tys., w tym:	238,0	240,1	100,9
spółdzielcze	88,6	85,4	96,4
zakładów pracy	2,6	2,4	92,3
osób fizycznych	128,4	134,4	104,7
społeczno-czynszowe	2,7	2,7	100,0
Efekty budownictwa mieszkaniowego			
Efekty budownictwa mieszkaniowego ogółem, z tego:	3 180	2 499	78,6
spółdzielcze	15	1	6,7
komunalne	36	20	55,6
przeznaczone na sprzedaż lub wynajem	2 586	2 005	77,5
indywidualne	543	473	87,1
Komunalne zasoby mieszkaniowe			
Lokale mieszkalne ogółem w tys., w tym:	14,3	13,6	95,1
w samodzielnych budynkach należących do Miasta	5,9	brak danych	x
Sprzedaż mieszkań komunalnych			
Liczba wniosków o wykup mieszkania komunalnego	967	523	54,1
Liczba sprzedanych mieszkań ogółem, w tym:	915	628	68,6
dotychczasowym najemcom	902	615	68,2
w trybie przetargowym	13	13	100,0
Przeciętna cena 1m² powierzchni mieszkania wg wyceny biegłego w zł	3 833,2	3 541,4	92,4
Przeciętna cena 1m² powierzchni mieszkania po zastosowaniu ulg w zł	552,7	453,0	82,0
Wpływy ze sprzedaży mieszkań ogółem w mln zł, w tym:	24,4	18,7	76,6
sprzedaż mieszkań z bonifikatą	19,9	15,2	76,4
Realizacja zobowiązań mieszkaniowych gminy			
Liczba przydzielonych lokali mieszkalnych w ramach listy	7	10	142,9
Liczba przydzielonych lokali socjalnych w ramach listy	9	16	177,8
Liczba przydzielonych lokali zamiennych (z budynków przeznaczonych do rozbiórki, renowacji)	55	74	134,5
Liczba przydzielonych lokali mieszkalnych wskazanych w drodze zamiany na wniosek najemcy	129	78	60,5
Liczba rozdysponowanych lokali mieszkalnych	200	178	89,0

Wyszczególnienie	2010	2011	2010=100
Dodatki mieszkaniowe			
Kwota wypłaconych ustawowych dodatków mieszkaniowych w mln zł, w tym dla lokatorów mieszkań:	14,7	15,4	104,8
spółdzielczych	2,9	3,1	106,9
komunalnych	4,0	4,0	100,0
prywatno-czynszowych	7,7	8,1	105,2
zakładowych	0,1	0,2	200,0
Liczba gospodarstw domowych, którym wypłacono ustawowe dodatki mieszkaniowe w tys., z tego:	9,3	9,4	101,1
1-osobowych	3,4	3,4	100,0
2-osobowych	1,7	1,7	100,0
3-osobowych	1,6	1,6	100,0
4-osobowych	1,5	1,5	100,0
5-osobowych	0,7	0,8	114,3
6- i więcej osobowych	0,4	0,4	100,0
Kwota wypłaconych specjalnych dodatków mieszkaniowych w mln zł, z tego dla lokatorów mieszkań:	1,6	1,5	93,8
komunalnych	0,6	0,6	100,0
prywatno-czynszowych	1,0	0,9	90,0
Liczba gospodarstw domowych, którym wypłacono specjalne dodatki mieszkaniowe, z tego:	763	680	89,1
1-osobowych	436	378	86,7
2-osobowych	148	130	87,8
3-osobowych	76	85	111,8
4-osobowych	58	50	86,2
5-osobowych	17	11	64,7
6- i więcej osobowych	28	26	92,9
Infrastruktura techniczna i drogowa			
Wodociągi			
Długość sieci wodociągowej w km	1 430	1 432	100,1
Połączenia prowadzące do budynków mieszkalnych i zbiorowego zamieszkania w tys.	51,8	53,1	102,5
Woda dostarczona gospodarstwom domowym w tys. m³/dobę	62,6	62,6	100,0
Zużycie wody z wodociągów w gospodarstwach domowych na 1 mieszkańca w m³/rok	41,54	41,65	100,3
Zużycie wody na potrzeby przemysłu w tys. m³/dobę	10,8	11,0	101,9
Kanalizacja			
Długość czynnej sieci kanalizacyjnej w km	999	1 006	100,7
Połączenia prowadzące do budynków mieszkalnych i zbiorowego zamieszkania w tys.	35,7	36,4	102,0

Wyszczególnienie	2010	2011	2010=100
Ścieki odprowadzone kanalizacją miejską w tys. dm ³ /rok	87,0	86,7	99,7
Sieć gazowa			
Liczba odbiorców gazu w gospodarstwach domowych w tys.	182,8	brak danych	x
Zużycie gazu w tys. m ³ /rok	285,2	brak danych	x
Sieć elektroenergetyczna			
Liczba odbiorców energii elektrycznej w lokalach mieszkalnych w tys.	289	293	101,4
Zużycie energii elektrycznej w MWh/rok	632 400	619 655	98,0
Długość sieci elektroenergetycznej w km	7 845	7 925	101,0
Ciepłownictwo			
Zapotrzebowanie na ciepło w MW	1 200	1 219	101,6
Zużycie ciepła ogółem w tys. GJ, w tym:	7 771	6 541	84,2
gospodarstwa domowe	5 025	4 235	84,3
Długość sieci ciepłej w km	488	506	103,6
Infrastruktura drogowa			
Długość dróg w Poznaniu w km, w tym:	1 036	1 039	100,3
krajowych	54	52	96,3
wojewódzkich	13	13	100,0
powiatowych	269	269	100,0
gminnych	700	705	100,7
Długość dróg gminnych i powiatowych o nawierzchni utwardzonej w km	819	825	100,8
Liczba sygnalizacji świetlnych	294	297	101,0
Liczba znaków drogowych i tablic drogowskazowych w tys.	28	30	107,1
Liczba znaków informacji turystycznej Systemu Informacji Miejskiej	411	423	102,9
Liczba punktów świetlnych na ulicach w tys.	44,6	45,4	101,8
Zużycie energii elektrycznej na oświetlenie dróg w MWh	26 692	27 500	103,0
Długość kanalizacji deszczowej w km	419	430	102,6
Liczba miejsc postojowych w Strefie Płatnego Parkowania	6 119	9 382	153,3
Liczba miejsc postojowych strzeżonych (buforowych)	972	972	100,0
Komunikacja miejska			
Liczba przewiezionych pasażerów w mln, z tego:	205,2	212,3	103,5
tramwajami	112,9	116,8	103,5
autobusami	92,3	95,5	103,5
Długość tras w km, z tego:	358	358	100,0

2011. Sytuacja społeczno-gospodarcza

Wyszczególnienie	2010	2011	2010=100
tramwajowych	66	66	100
autobusowych	292	292	100
Długość linii w km, z tego:	977	982	100,5
tramwajowych	225	191	84,9
autobusowych	752	791	105,2
Stan taboru, z tego:	651	657	100,9
wagony tramwajowe	336	337	100,3
autobusy	315	320	101,6
Miejsca w wozach w tys. na 31.12., z tego:	107,3	97,9	91,2
w tramwajach	67,5	57,5	85,2
w autobusach	39,8	40,4	101,5
Współczynnik gotowości technicznej w %, z tego:	89,4	86,8	x
tramwajów	82,7	79,4	x
autobusów	96,8	94,7	x
Współczynnik wykorzystania taboru w %, z tego:	81,6	77,9	x
tramwajów	79,1	73,2	x
autobusów	84,4	82,8	x
Współczynnik punktualności w %, z tego:	86,8	80	x
tramwajów	88,4	82	x
autobusów	85,9	78	x
Cena jednorazowego normalnego biletu komunikacji miejskiej w zł			
30-minutowego	3,0	3,0	100
60-minutowego	4,0	4,0	100,0
Motoryzacja			
Liczba pojazdów samochodowych ogółem w tys., w tym:	370,4	380,7	102,7
osobowych	285,4	292,7	102,6
ciężarowych	59,8	60,8	101,7
motocykli	10,7	11,4	106,5
Liczba taksówek osobowych	3 201	3 161	98,8
Liczba taksówek bagażowych	13	13	100,0
Ruch lotniczy			
Liczba regularnych połączeń lotniczych, z tego:	25	31	124
krajowych	3	4	133,3

Wyszczególnienie	2010	2011	2010=100
międzynarodowych	22	27	122,7
Liczba operacji lotniczych w Porcie Lotniczym Poznań – Ławica w tys.	23,6	23,1	97,9
Liczba pasażerów odprawionych w Porcie Lotniczym Poznań – Ławica w tys., z tego:	1 419,1	1 463,4	103,1
loty krajowe	108,8	111,3	102,3
loty zagraniczne	1 310,4	1 352,2	103,2
Przewozy cargo w tys. ton	2 533,4	2 913,1	115,0
Ruch kolejowy i drogowy			
Przewozy pasażerów w mln osób, w tym:	8,4	brak danych	x
drogowe	3,5	3,6	102,8
Przewozy towarowe w mln ton, w tym:	2,9	brak danych	x
kolejowe	1,4	brak danych	x
drogowe	1,2	2	166,7
Edukacja			
Wychowanie przedszkolne			
Liczba placówek ogółem, z tego:	264	276	104,5
przedszkoli ogólnodostępnych	190	194	102,1
przedszkoli specjalnych	7	7	100,0
szkół podstawowych prowadzących oddziały przedszkolne	63	66	104,8
punktów przedszkolnych	4	9	225,0
Liczba dzieci ogółem, z tego:	18 840	19 751	104,8
w przedszkolach ogólnodostępnych	16 434	16 690	101,6
w przedszkolach specjalnych	341	341	100,0
w oddziałach przedszkolnych w szkołach podstawowych	1 993	2 595	130,2
w punktach przedszkolnych	72	125	173,6
Szkoły podstawowe dla dzieci i młodzieży⁴			
Liczba szkół ogółem, z tego:	86	91	105,8
nadzorowanych przez Miasto Poznań	67	70	104,5
prowadzonych przez inne podmioty	19	21	110,5
Liczba uczniów ogółem, z tego:	26 490	27 831	105,1
w szkołach nadzorowanych przez Miasto Poznań	23 532	24 614	104,6
w szkołach prowadzonych przez inne podmioty	2 958	3 217	108,8
Gimnazja dla dzieci i młodzieży⁴			
Liczba szkół ogółem, z tego:	67	70	104,5

Wyszczególnienie	2010	2011	2010=100
nadzorowanych przez Miasto Poznań	51	51	100,0
prowadzonych przez inne podmioty	16	19	118,8
Liczba uczniów ogółem, z tego:	14 310	13 570	94,8
w szkołach nadzorowanych przez Miasto Poznań	12 402	11 748	94,7
w szkołach prowadzonych przez inne podmioty	1 908	1 822	95,5
Specjalne szkoły podstawowe i gimnazja			
Liczba szkół ogółem, z tego:	31	35	112,9
szkół podstawowych specjalnych	16	18	112,5
gimnazjów specjalnych	15	17	113,3
Liczba uczniów ogółem w tys., z tego:	1 449	1 003	69,2
w szkołach podstawowych specjalnych	799	557	69,7
w gimnazjach specjalnych	650	446	68,6
Szkolnictwo ponadgimnazjalne dla młodzieży i dorosłych⁴			
Liczba szkół, z tego:	217	203	93,5
ogólnokształcących ⁵	96	103	107,3
zawodowych ⁶	121	100	82,6
Liczba uczniów, z tego:	40 106	38 704	96,5
w szkołach ogólnokształcących ⁵	20 903	19 772	94,6
w szkołach zawodowych ⁶	19 203	18 932	98,6
Z ogółem szkolnictwo ponadgimnazjalne dla młodzieży:			
Liczba szkół, w tym:	88	88	100,0
zasadniczych szkół zawodowych	12	12	100,0
liceów ogólnokształcących	44	44	100,0
techników	23	21	91,3
szkół policealnych	8	6	75,0
Liczba uczniów, z tego:	24 138	23 659	98,0
w zasadniczych szkołach zawodowych	1 971	1 927	97,8
w liceach ogólnokształcących	14 350	13 693	95,4
w technicach	7 251	7 073	97,5
w szkołach policealnych	521	490	94,0
Z ogółem szkolnictwo ponadgimnazjalne dla dorosłych:			
Liczba szkół, z tego:	129	115	89,1
liceów ogólnokształcących	51	54	105,9

Wyszczególnienie	2010	2011	2010=100
techników	8	8	100,0
szkół policealnych	70	53	75,7
Liczba uczniów, z tego:	15 968	15 045	94,2
w liceach ogólnokształcących	6 508	5 603	86,1
w technikach	668	652	97,6
w szkołach policealnych	8 792	8 790	100,0
Ponagimnazjalne szkoły specjalne			
Liczba szkół ogółem, z tego:	17	18	105,9
szkół przysposabiających do pracy	5	5	100,0
zasadniczych szkół zawodowych specjalnych	4	5	125,0
techników specjalnych	2	2	100,0
liceów ogólnokształcących specjalnych	5	4	80,0
szkół policealnych specjalnych	2	2	100,0
Liczba uczniów ogółem, z tego:	646	589	91,2
w szkołach przysposabiających do pracy	169	155	91,7
w zasadniczych szkołach zawodowych specjalnych	216	199	92,1
w technikach specjalnych	48	33	68,8
w liceach ogólnokształcących specjalnych	173	161	93,1
w szkołach policealnych specjalnych	40	41	102,5
Szkolnictwo wyższe			
Liczba szkół wyższych, z tego:	27	28	103,7
publicznych	8	8	100,0
prywatnych	19	20	105,3
Liczba studentów szkół wyższych ogółem w tys., z tego:	133,1	132,7	99,7
na studiach stacjonarnych	72,5	74,4	102,6
na studiach niestacjonarnych	60,5	58,2	96,1
Z ogółem przypada na:			
Uniwersytet im. Adama Mickiewicza	39,7	38,6	97,3
wyższe szkoły techniczne	19,2	20,1	104,7
wyższe szkoły rolnicze	11,5	11,5	100,4
wyższe szkoły ekonomiczne	22,3	21,8	97,7
wyższe szkoły medyczne	8,4	8,0	95,0
akademie wychowania fizycznego	3,8	3,5	91,8

2011. Sytuacja społeczno-gospodarcza

Wyszczególnienie	2010	2011	2010=100
wyższe szkoły artystyczne	2,1	2,2	101,7
pozostałe szkoły wyższe	26,1	27,0	103,6
Liczba absolwentów szkół wyższych ogółem w tys., z tego:	36,5	39,2	107,3
studiów stacjonarnych	18,9	20,7	109,6
studiów niestacjonarnych	17,6	18,3	103,7
Z ogółem przypada na:			
Uniwersytet im. Adama Mickiewicza	10,7	12,6	117,8
wyższe szkoły techniczne	4,5	4,5	99,2
wyższe szkoły rolnicze	2,5	3,1	123,5
wyższe szkoły ekonomiczne	7,1	6,9	96,9
wyższe szkoły medyczne	2,0	2,0	101,7
akademie wychowania fizycznego	1,3	1,4	110,7
wyższe szkoły artystyczne	0,5	0,6	113,3
pozostałe szkoły wyższe	7,9	8,1	103,3
Opieka zdrowotna			
Żłobki			
Liczba żłobków	14	23	164,3
Liczba miejsc rzeczywistych (łącznie z oddziałami) w tys.	1,0	1,4	146,8
Wskaźnik % wykorzystania miejsc	112,5	94,8	x
Przeciętny koszt utrzymania 1 miejsca (w zł)	1 135,5	1 110,3	97,8
Udział odpłatności rodziców w opłacie za miesięczny pobyt dziecka w żłobku w % ⁷	20,1	25,7	x
Szpitala			
Liczba szpitali	20	20	100,0
Liczba łóżek	5 597	5 646	100,9
Leczeni ogółem w tys.	279,1	292,9	105,0
Przeciętny pobyt chorego w dniach	4,6	4,4	95,7
Kadra medyczna			
Liczba lekarzy	2 089	brak danych	x
Liczba lekarzy dentyistów	178	brak danych	x
Liczba pielęgniarek	4 122	brak danych	x
Liczba położnych	906	brak danych	x
Apteki			
Liczba aptek ogółem	251	brak danych	x

Wyszczególnienie	2010	2011	2010=100
Pomoc społeczna w Poznaniu			
Liczba osób w rodzinach korzystających z pomocy społecznej w tys., w tym z powodu:	26,6	26,1	98,2
ubóstwa	12,0	15,7	131,0
sieroctwa	0,11	0,09	81,0
bezdomności	1,0	1,5	140,4
potrzeby ochrony macierzyństwa	3,2	3,3	102,9
bezrobocia	9,6	9,2	96,5
niepełnosprawności	6,7	6,2	91,8
długotrwałej lub ciężkiej choroby	12,2	11,4	93,0
bezradności w sprawach życiowych	7,7	7,0	90,1
przemocy w rodzinie	0,5	0,8	165,2
alkoholizmu	1,08	1,02	94,3
narkomanii	0,12	0,10	84,5
trudności w przystosowaniu do życia po opuszczeniu zakładu karnego	0,65	0,62	95,7
braku umiejętności w przystosowaniu do życia młodzieży opuszczającej placówki opiekuńczo-wychowawcze	0,04	0,03	88,6
zdarzenia losowego	0,17	0,11	62,9
sytuacji kryzysowej	0,18	0,39	222,2
Udział pensjonariuszy wg typu domu pomocy społecznej (łącznie z filiami) w %:			
dzieci i młodzież niepełnosprawni intelektualnie	8,8	8,3	x
osoby w podeszłym wieku i niepełnosprawne fizycznie	40,4	43,2	x
przewlekłe somatycznie chorzy	50,8	48,4	x
Wydatki na świadczenia pomocy społecznej			
Wartość świadczeń pomocy społecznej – realizacja zadań gminy w mln zł, z tego:	49,8	50,1	100,7
zadań własnych	49,1	49,3	100,4
zadań zleconych	0,7	0,8	120,3
Kultura w Poznaniu			
Biblioteki publiczne			
Liczba bibliotek i filii	57	brak danych	x
Księgozbiór w woluminach w tys.	1 531,6	brak danych	x
Czytelnicy zarejestrowani w ciągu roku w tys.	93,0	brak danych	x
Wypożyczenia księgozbioru w woluminach w mln	1,8	brak danych	x
Muzea			
Liczba muzeów	22	22	100,0

Wyszczególnienie	2010	2011	2010=100
Liczba zwiedzających w tys., w tym:	293,4	brak danych	x
młodzież szkolna	63	brak danych	x
Teatry i instytucje muzyczne			
Liczba instytucji artystycznych	9	9	100,0
Liczba miejsc na widowni stałej w tys.	3,4	3,6	105,9
Liczba przedstawień i koncertów	2 756	2 329	84,5
Liczba widzów i słuchaczy w tys.	651,8	500,3	76,8
Kina stałe			
Liczba kin stałych	11	13	118,2
Liczba miejsc na widowni w tys.	16,1	17,0	105,6
Liczba seansów w tys.	88,9	97,9	110,1
Liczba widzów w mln	2,4	2,4	100,0
Imprezy sportowe w Poznaniu			
Liczba imprez sportowych, z tego:	496	502	101,2
międzynarodowych	35	35	100,0
ogólnopolskich	247	270	109,3
lokalnych/regionalnych	214	197	92,1
Ochrona środowiska			
Oczyszczalnie ścieków komunalnych			
Ścieki oczyszczane odprowadzone ogółem w mln dam ³ /rok	145,3	138,8	95,5
Ładunki zanieczyszczeń w ściekach po oczyszczeniu w CO₂ w gO₂/m³			
BZT ₅	3,2	3,1	96,9
zawiesina	5,3	6,4	120,8
Oczyszczalnie przemysłowe			
Ścieki przemysłowe odprowadzone ogółem w tys. dam³/rok, w tym:	3,4	brak danych	x
ścieki odprowadzone do sieci kanalizacyjnej	1,8	brak danych	x
ścieki odprowadzone bezpośrednio do wód lub do ziemi	1,5	brak danych	x
Ładunki zanieczyszczeń w ściekach odprowadzonych do wód lub do ziemi w t/rok			
BZT ₅	6,2	brak danych	x
ChZT	35,5	brak danych	x
zawiesina	36,9	brak danych	x
suma jonów chlorków i siarczanów	796,9	brak danych	x
azot ogólny	9,6	brak danych	x

2011. Sytuacja społeczno-gospodarcza

Wyszczególnienie	2010	2011	2010=100
fosfor ogólny	1,0	brak danych	x
Osady z przemysłowych oczyszczalni ścieków w tys. t, w tym:	4,4	brak danych	x
stosowane do rekultywacji terenów, w tym gruntów na cele rolne	4,0	brak danych	x
przekształcone termicznie	0,1	brak danych	x
Emisje zanieczyszczeń powietrza z zakładów szczególnie uciążliwych			
Emisja zanieczyszczeń pyłowych ogółem w t/rok, w tym:	431	brak danych	x
ze spalania paliw	321	brak danych	x
Emisja zanieczyszczeń gazowych ogółem w t/rok, z tego:	1 689,1	brak danych	x
bez dwutlenku węgla	7,7	brak danych	x
dwutlenek siarki	3,9	brak danych	x
tlenki azotu	2,9	brak danych	x
tlenek węgla	0,3	brak danych	x
dwutlenek węgla	1 681,3	brak danych	x
Zanieczyszczenia zatrzymane lub zneutralizowane w urządzeniach do redukcji w tys. t/rok, w tym:			
pyłowe	131,8	brak danych	x
gazowe	4,2	brak danych	x
Odpady wytworzone i nagromadzone			
Odpady wytworzone ogółem w tys. t/rok, w tym:	692,5	brak danych	x
poddane odzyskowi	661,9	brak danych	x
unieszkodliwione	16	brak danych	x
Odpady składowane w % odpadów wytworzonych	1,6	brak danych	x
Udział odpadów poddanych odzyskowi w ilości odpadów wytworzonych w ciągu roku w %	95,6	brak danych	x
Powierzchnia składowiska odpadów komunalnych w Suchym Lesie w ha	54	54	100,0
Wypełnienie składowiska w %	78,1	79,2	x
Ilość odpadów stałych przyjętych na składowisko w tys. t/rok	59,4	77,8	131,0
Tereny zielone			
Liczba parków	43	43	100,0
Powierzchnia parków w ha	347,3	347,3	100,0
Liczba zieleniców	119	113	95,0
Powierzchnia zieleniców w ha	90,3	92,2	102,1
Powierzchnia zieleni ulicznej w ha	356,6	359,6	100,8
Liczba Rodzinnych Ogrodów Działkowych (ROD)	90	89	98,9
Liczba działek w ROD w tys.	18,7	18,6	99,5

Wyszczególnienie	2010	2011	2010=100
Powierzchnia ROD w ha	819	813	99,3
Liczba cmentarzy	22	22	100,0
Powierzchnia cmentarzy w ha	252	252	100,0
Powierzchnia lasów komunalnych w ha	2 576	2 395	93,0
Liczba zwiedzających ogrody zoologiczne w tys.	295,7	356,8	120,7
Powierzchnia ogrodów zoologicznych w ha	120,6	120,6	100,0
Liczba zwierząt w ogrodach zoologicznych	2 197	2 361	107,5
Liczba zwiedzających Palmiarnię Poznańską w tys.	162,5	175,3	107,9
Cmentarze komunalne			
Liczba miejsc grzebalnych w tys.	137,1	137,7	100,4
Liczba pochowanych zmarłych w tys.	241,1	244,5	101,4
Liczba miejsc do wykorzystania	6 670	6 400	96,0
Liczba kremacji	2 937	2 713	92,4
Bezpieczeństwo publiczne			
Przestępczość			
Liczba przestępstw stwierdzonych ogółem w tys., z tego:	28,2	26,7	94,7
kryminalnych	23,9	22,2	92,9
gospodarczych	2,6	2,6	100,0
drogowych	1,1	1,3	118,2
innych	0,6	0,6	100,0
Liczba wypadków drogowych	415	480	115,7
Liczba ofiar wypadków drogowych, w tym:	514	584	113,6
zabitych na miejscu	27	26	96,3
Wskaźnik wykrywalności przestępstw ogółem w %	54,7	55,7	x
Działalność straży pożarnej			
Liczba zdarzeń, z tego:	5 121	5 069	99,0
pożarów	1 519	1 855	122,1
miejscowych zagrożeń	3 145	2 730	86,8
falszywych alarmów	457	484	105,9
Działalność Straży Miejskiej Miasta Poznania			
Wnioski do kolegium ds. wykroczeń/sądu w tys.	1,6	1,6	100,0
Liczba ukaranych mandatami karnymi w tys.	40,6	42,0	103,4
Kwota mandatów karnych w mln zł	3,9	3,9	100,0

Wyszczególnienie	2010	2011	2010=100
Liczba udzielonych upomnień-pouczeń w tys.	14,3	13,0	90,9
Liczba wylegitymowanych osób w tys.	61,4	60,0	97,7
Liczba zatrzymanych osób	112	74	66,1
Liczba usuniętych wraków samochodowych	360	398	110,6
Liczba osób skierowanych do Izby Wyrzeźwień	496	544	109,7
Uwagi przekazane przedsiębiorstwom i innym jednostkom organizacyjnym w tys.	12,6	9,5	75,4
Liczba założonych blokad na koła niewłaściwie zaparkowanych pojazdów w tys.	18,6	20,9	112,4
Gospodarka			
Produkt krajowy brutto⁸			
Produkt krajowy brutto na jednego mieszkańca w tys. zł	70,2	brak danych	x
Wartość dodana brutto w mld zł ogółem, w tym:	34,7	brak danych	x
przemysł	7,6	brak danych	x
budownictwo	2,5	brak danych	x
handel; naprawa pojazdów samochodowych; transport i gospodarka magazynowa; zakwaterowanie i gastronomia; informacja i komunikacja	12,4	brak danych	x
działalność finansowa, obsługa rynku nieruchomości	3,2	brak danych	x
Inwestycje			
Nakłady inwestycyjne przedsiębiorstw ogółem w mld zł ⁹	2,6	2,1	x
Wartość bezpośrednich inwestycji zagranicznych od 1990 r. na mieszkańca w tys. USD	12,4	brak danych	x
Ruch budowlany			
Liczba wydanych decyzji o warunkach zabudowy ogółem, z tego objekty:	1 893	1 796	94,9
mieszkalne, w tym:	1 057	963	91,1
jednorodzinne	779	680	87,3
przemysłowe	76	61	80,3
handlowe i usługowe	226	254	112,4
zdrowia	17	16	94,1
oświaty	16	13	81,3
kultury i sztuki	14	14	100,0
kultury fizycznej	32	33	103,1
pozostałe	455	442	97,1
Liczba wydanych decyzji o lokalizacji celu publicznego ogółem, z tego objekty:	326	231	70,9
służby zdrowia	11	7	63,6
oświaty	14	9	64,3
kultury i sztuki	1	2	200,0

Wyszczególnienie	2010	2011	2010=100
kultury fizycznej	7	4	57,1
infrastruktury technicznej	285	207	72,6
Liczba wydanych pozwoleń na budowę ogółem, z tego objekty:	2 968	3 381	113,9
mieszkalne, w tym:	502	560	111,6
jednorodzinne	345	403	116,8
przemysłowe	76	54	71,1
handlowe i usługowe	53	89	167,9
zdrowia	17	16	94,1
oświaty	16	19	118,7
kultury i sztuki	37	31	83,8
kultury fizycznej	11	12	109,1
pozostałe, w tym:	2 256	2 600	115,2
na budowę urządzeń inżynierskich	1 468	1 536	104,6
Otoczenie biznesu			
Liczba banków prowadzących działalność w Poznaniu ogółem, w tym:	45	40	88,9
centrale	4	4	100,0
placówki	417	373	89,4
Liczba imprez na Międzynarodowych Targach Poznańskich (MTP)	65	57	87,7
Liczba wystawców na MTP ogółem w tys., w tym:	11,2	10,3	92,0
zagranicznych	2,2	2,3	104,5
Powierzchnia wystawiennicza ogółem w tys. m², w tym:	359,7	350,0	97,3
kryta	286,4	266,0	92,9
Liczba zwiedzających w tys.	403,1	445,6	110,5
Podmioty gospodarcze			
Liczba podmiotów gospodarczych ogółem w tys., w tym:	98,1	99,4	101,4
rolnictwo, łowiectwo i leśnictwo, rybactwo	0,5	0,6	105,3
przemysł i budownictwo	18,3	18,6	101,8
usługi	79,3	80,2	101,2
Z ogółem:			
osoby fizyczne prowadzące działalność gospodarczą w tys.	68,9	68,7	99,7
spółki handlowe w tys., w tym:	13,4	14,7	109,3
z udziałem kapitału zagranicznego w tys.	2,8	2,9	105,4
Liczba podmiotów gospodarczych nowo zarejestrowanych w ciągu roku w tys.	8,7	8,8	101,4

2011. Sytuacja społeczno-gospodarcza

Wyszczególnienie	2010	2011	2010=100
Liczba podmiotów gospodarczych wyrejestrowanych w ciągu roku w tys.	4,8	6,8	142,7
Z ogółem udział podmiotów wg wielkości zatrudnienia w %:			
mikro (do 9 osób)	94,78	94,96	x
małe (od 10 do 49 osób)	4,31	4,14	x
średnie (od 50 do 249 osób)	0,73	0,73	x
duże (od 250 do 999 osób)	0,15	0,14	x
bardzo duże (1000 i więcej osób)	0,04	0,04	x
Osoby prawne rozliczające się wg deklaracji podatkowej CIT w Poznaniu¹⁰			
Liczba podatników CIT w tys.	8,9	9,4	105,6
Łączny dochód podatników CIT w mld zł	6,9	7,0	101,4
Przeciętny miesięczny dochód podatnika CIT w tys. zł, w tym podmioty:	64,5	61,8	95,8
mikro	8,6	8,3	96,5
małe	59,8	64,0	107,0
średnie	292,7	328,7	112,3
duże	2 662,4	2 691,1	101,1
Przemysł i budownictwo			
Produkcja sprzedana w przemyśle w mld zł	29,4	33,7	114,6
Produkcja sprzedana budownictwa ogółem w mld zł, w tym:	4,7	4,9	104,3
produkcja budowlano-montażowa	2,2	2,1	95,5
Wskaźnik rentowności obrotu brutto sektora przedsiębiorstw w %⁹	6,5	5,6	x
Wskaźnik rentowności obrotu netto sektora przedsiębiorstw w %⁹	5,2	4,5	x
Wskaźnik poziomu kosztów w %⁹	93,5	94,4	x
Handel			
Obroty handlu detalicznego ogółem w mld zł, w tym:	10,9	11,2	102,8
żywność, napoje, wyroby tytoniowe	2,5	2,5	102,4
włókno, odzież i obuwie	1,5	1,6	104,4
pojazdy samochodowe, motocykle, części	2,1	2,1	101,7
paliwa stałe, ciekłe i gazowe	0,6	0,9	140,6
Obroty handlu hurtowego w mld zł	25,8	26,8	103,8
Liczba targowisk ogółem (posiadających regulaminy zatwierdzone uchwałą Rady Miasta Poznania), z tego:	19	19	100,0
detalicznych	17	17	100,0
hurtowych	2	2	100,0
Liczba miejsc sprzedaży	2 892	2 507	86,7

Wyszczególnienie	2010	2011	2010=100
Powierzchnia ogółem w tys. m²	196,8	199,0	101,1
Turystyka			
Liczba korzystających z noclegów w tys., w tym:	583,0	605,3	103,8
turystów zagranicznych	163,1	150,8	92,5
Rolnictwo			
Powierzchnia użytków rolnych ogółem w ha¹¹, z tego:	8 632	8 536	98,9
gruntów ornych	6 974	6 897	98,9
sadów	371	354	95,4
łąk	771	766	99,4
pastwisk	408	410	100,5
Plony podstawowych upraw ogółem w q/ha, w tym:			
zbożowych	34	28	82,4
ziemniaków	200	300	150,0
warzyw gruntowych	230	300	130,4
rzepaku	20	20	100,0
Stan pogłównia zwierząt gospodarskich ogółem, w tym:			
bydła	455	470	103,3
trzody chlewnej	1 655	1 764	106,6
koni	475	480	101,1
Innowacyjność			
Liczba jednostek prowadzących działalność naukowo-badawczą ogółem, w tym:	79	brak danych	x
jednostek naukowych i badawczo-rozwojowych, w tym:	34	brak danych	x
insytutów PAN	5	brak danych	x
instytutów badawczych	8	brak danych	x
podmiotów gospodarczych	24	brak danych	x
szkół wyższych	13	brak danych	x
Zatrudnieni w jednostkach prowadzących działalność naukowo-badawczą ogółem, w tym:	12 075	brak danych	x
w jednostkach naukowych i badawczo-rozwojowych, w tym:	1 683	brak danych	x
w insytutach PAN	714	brak danych	x
w instytutach badawczych	890	brak danych	x
w podmiotach gospodarczych	171	brak danych	x
w szkołach wyższych	10 202	brak danych	x
Nakłady na działalność innowacyjną w przemyśle ogółem w mln zł	391,1	brak danych	x

2011. Sytuacja społeczno-gospodarcza

Wyszczególnienie	2010	2011	2010=100
Nakłady na działalność badawczo-rozwojową w mln zł, w tym:	610,5	brak danych	x
na badania stosowane	88,6	brak danych	x
na prace rozwojowe	132,8	brak danych	x
Rynek pracy			
Pracujący			
Liczba pracujących w gospodarce narodowej w tys.	227,5	brak danych	x
Liczba pracujących w sektorze przedsiębiorstw ogółem w tys., w tym:	137,7	141,0	102,4
w przemyśle	50	50,5	101,1
w budownictwie	10,9	9,7	89,2
w handlu; w naprawie pojazdów samochodowych	37,4	37,3	99,8
w transporcie	7,2	7,5	103,5
w obsłudze rynku nieruchomości	3,1	3,4	110,7
Bezrobocie			
Stopa bezrobocia w %	3,5	3,7	x
Liczba bezrobotnych zarejestrowanych w Powiatowym Urzędzie Pracy ogółem w tys., w tym:	11,2	11,6	103,4
kobiet	5,7	6,3	109,8
Z ogółem wg wieku:			
18-24 lata	1,6	1,4	91,2
25-34 lata	3,8	3,9	101,8
35-44 lata	2,0	2,2	112,0
45-54 lata	2,4	2,4	99,9
55-59 lat	1,2	1,3	110,9
60-64 lata	0,3	0,4	129,3
Z ogółem wg wykształcenia:			
wyższe	2,7	2,7	100,2
policealne i średnie zawodowe	2,2	2,2	101,4
średnie ogólnokształcące	1,5	1,5	96,0
zasadnicze zawodowe	2,3	2,4	104,6
gimnazjalne i poniżej	2,5	2,8	112,0
Z ogółem wg stażu pracy:			
do 1 roku	2,0	2,1	102,8
1 do 5 lat	2,3	2,3	101,7
5 do 10 lat	1,5	1,7	111,4

Wyszczególnienie	2010	2011	2010=100
10 do 20 lat	1,6	1,8	109,3
20 do 30 lat	1,6	1,7	103,9
30 i więcej lat	0,7	0,7	100,3
bez stażu	1,5	1,4	93,0
Z ogółem wg czasu pozostawania bez pracy:			
do 1 miesiąca	1,4	1,4	101,9
1 do 3 miesięcy	3,7	2,7	73,9
3 do 6 miesięcy	2,4	2,5	103,6
6 do 12 miesięcy	2,1	2,6	121,1
12 do 24 miesięcy	1,3	1,8	141,0
powyżej 24 miesięcy	0,3	0,6	184,3
Liczba osób bezrobotnych niepełnosprawnych	577,0	652,0	113,0
Liczba ofert pracy na koniec roku	143,0	332,0	232,2
Liczba osób bezrobotnych nowo zarejestrowanych w tys.	23	20	86,9
Liczba osób wykreślonych z rejestru bezrobotnych w tys.	22	20	89,2
Liczba bezrobotnych kobiet na 100 mężczyzn	105,0	119,0	x
Udział osób bezrobotnych uprawnionych do zasiłku w % ogólnej liczby bezrobotnych	23,4	23,1	x
Liczba bezrobotnych na 1 ofertę pracy	78	35	44,9
Wynagrodzenia			
Przeciętne miesięczne wynagrodzenie brutto w sektorze przedsiębiorstw ogółem w zł, w tym:	3 842	4 032	104,9
przemysł	4 666	4 930	105,6
budownictwo	3 912	4 222	107,9
handel; naprawa pojazdów samochodowych	3 224	3 343	103,7
Budżet Miasta Poznania			
Dochody			
Dochody ogółem w mln zł, w tym:	2 442,5	2 471,6	101,2
dotacje i subwencje z budżetu państwa	656,9	675	102,8
udziały w podatku dochodowym, w tym:	785,1	817,8	104,2
PIT	684,2	717,7	104,9
CIT	100,9	100,2	99,3
podatki i opłaty lokalne, w tym:	487,9	495,1	101,5
podatek od nieruchomości	295,9	317,8	107,4
podatek od środków transportowych	18,5	10,8	58,4

2011. Sytuacja społeczno-gospodarcza

Wyszczególnienie	2010	2011	2010=100
podatek od spadków i darowizn	9,1	7,3	80,2
podatek od czynności cywilnoprawnych	64,8	48,4	74,7
opłata skarbową	15,9	16,2	101,9
pozostałe dochody	512,6	483,7	94,4
Wydatki			
Wydatki ogółem w mln zł, w tym:	2 946,7	3 062,1	103,9
bieżące	2 074,1	2 116,8	102,1
inwestycyjne	872,6	945,3	108,3
Wynik budżetu w mln zł	-504,2	-590,5	117,1
Majątek Miasta			
Wartość netto aktywów trwałych i obrotowych w mln zł, w tym:	16 359,4	17 330,9	105,9
wartość gruntów Miasta (wartość ewidencyjna)	10 199,4	10 412,4	102,1
wartość netto majątku trwałego miejskich jednostek organizacyjnych	6 160,0	6 918,5	112,3
Administracja			
Rada Miasta Poznania			
Radni ogółem	37	37	100,0
kobiety	9	8	88,9
mężczyźni	28	29	103,6
Radni wg wieku, z tego:			
25-29 lat	5	6	120,0
30-39 lat	11	11	100,0
40-59 lat	13	14	107,7
60 lat i więcej	8	6	75,0
Radni ogółem, z tego z wykształceniem:	37	37	100,0
wyższym	33	34	103,0
średnim	4	3	75,0
Decyzje administracyjne			
Liczba decyzji administracyjnych wydanych przez Urząd Miasta Poznania ogółem w tys., w tym przez:	321,7	392,2	121,9
Wydział Komunikacji	166,8	194,1	116,4
Wydział Finansowy	126,8	168,7	133,0
Wydział Urbanistyki i Architektury	5,9	6,8	114,5
Liczba decyzji administracyjnych wydanych przez miejskie jednostki organizacyjne ogółem w tys., w tym przez:	134,3	136,0	101,3
Miejski Ośrodek Pomocy Rodzinie	79,0	70,1	88,7

Wyszczególnienie	2010	2011	2010=100
Zatrudnienie w Urzędzie Miasta Poznania			
Pracownicy administracyjni ogółem, w tym z wykształceniem:	1 473	1 614	109,6
wyższym	1 224	1 280	104,6
Komputeryzacja w Urzędzie Miasta Poznania			
Liczba stanowisk komputerowych ogółem, w tym:	1 750	1 771	101,2
sieciowych	1 749	1 770	101,2
Miejskie jednostki organizacyjne w Poznaniu			
Liczba mjo ogółem, z tego:	353	359	101,7
jednostek budżetowych	203	326	160,6
zakładów budżetowych	123	6	4,9
instytucji kultury	15	15	100,0
samodzielnych publicznych zakładów opieki społecznej (w tym żłobków)	8	8	100,0
jednostek administracji zespolonej	4	4	100,0
Jednostki pomocnicze – osiedla			
Liczba jednostek pomocniczych – osiedli	69	42	60,9
Powierzchnia miasta objęta działalnością jednostek pomocniczych w % ogólnej powierzchni miasta	89,2	100,0	x
Ludność zamieszkująca obszar miasta objęty działalnością jednostek pomocniczych w % ogólnej liczby mieszkańców miasta	92,6	100,0	x

Źródło: Aquanet SA, Departament Kultury Urzędu Marszałkowskiego Województwa Wielkopolskiego, Enea Operator Sp. z o.o., GUS, Izba Skarbowa, Komenda Miejska Policji, Międzynarodowe Targi Poznańskie Sp. z o.o., Port Lotniczy Poznań – Ławica Sp. z o.o., Polski Związek Działkowców, Powiatowy Urząd Pracy, Straż Miejska Miasta Poznania, Zakład Zagospodarowania Odpadów, Zarząd Geodezji i Katastru Miejskiego „Geopoz”, Zarząd Zieleni Miejskiej, Wydział Budżetu i Analiz, Wydział Działalności Gospodarczej, Wydział Finansowy, Wydział Gospodarki Komunalnej i Mieszkaniowej, Wydział Gospodarki Nieruchomościami, Wydział Organizacyjny, Wydział Oświaty, Wydział Rolnictwa i Gospodarki Żywnościowej, Wydział Rozwoju Miasta, Wydział Sportu, Wydział Urbanistyki i Architektury, Wydział Wspierania Jednostek Pomocniczych Miasta, Wydział Zdrowia i Spraw Społecznych

Przypisy:

⁴ bez szkół specjalnych i artystycznych

⁵ łącznie licea ogólnokształcące i profilowane

⁶ łącznie szkoły zasadnicze zawodowe, technika, szkoły policealne

⁷ w opłacie stałej, w ogólnej kwocie kosztów ponoszonych przez Miasto

⁸ dane za 2009 r.

⁹ dane za 2011 r. obejmują trzy pierwsze kwartały

¹⁰ dane za 2009 r. i 2010 r.

¹¹ według siedziby użytkownika

Studenci szkół wyższych w Poznaniu w roku akademickim 2011/2012

Wyszczególnienie	Studenci					
	ogółem		w tym na studiach			
			stacjonarnych		niestacjonarnych	
	w tys.	2010=100	w tys.	2010=100	w tys.	2010=100
Ogółem, w tym:	132,7	97,1	74,4	101,7	58,2	91,7
uczelnie publiczne, z tego:	95,0	98,8	67,5	103,8	27,5	88,1
Uniwersytet im. Adama Mickiewicza	38,6	97,2	26,6	102,0	12,0	88,0
Uniwersytet Ekonomiczny	11,2	98,2	8,3	109,1	2,9	76,4
Politechnika Poznańska	20,1	104,2	14,6	108,1	5,4	95,0
Uniwersytet Przyrodniczy	11,5	100,2	8,3	102,6	3,2	94,4
Uniwersytet Medyczny	8,0	95,5	5,7	99,8	2,3	86,5
Akademia Wychowania Fizycznego	3,5	90,0	2,5	93,5	0,9	80,0
Akademia Sztuk Pięknych	1,4	102,1	0,9	112,7	0,6	89,2
Akademia Muzyczna	0,7	100,8	0,6	107,7	0,1	75,0
uczelnie niepubliczne, z tego:	37,7	93,1	6,9	84,0	30,7	95,3
Wyższa Szkoła Zarządzania i Bankowości	1,6	68,8	0,0	0,0	1,6	68,8
Wyższa Szkoła Hotelarstwa i Gastronomii	1,4	86,6	0,8	88,0	0,6	84,9
Wyższa Szkoła Bankowa	6,8	109,7	1,3	96,9	5,5	113,2
Wyższa Szkoła Nauk Humanistycznych i Dziennikarstwa	3,4	80,5	0,8	70,8	2,6	83,8
Wyższa Szkoła Handlu i Usług	0,6	83,2	0,1	78,5	0,5	84,6
Wyższa Szkoła Komunikacji i Zarządzania	1,2	82,4	0,1	76,0	1,0	83,3
Wyższa Szkoła Umiejętności Społecznych	2,8	112,1	0,5	95,4	2,3	117,0
Wyższa Szkoła Handlu i Rachunkowości	0,4	72,6	0,0	0,0	0,4	72,6
Wyższa Szkoła Języków Obcych	1,7	91,5	0,7	87,7	1,0	94,4
Wyższa Szkoła Logistyki	2,8	110,7	0,4	92,3	2,5	114,2
Wyższa Szkoła Zdrowia, Urody i Edukacji	1,1	109,6	0,4	87,9	0,7	125,8

2011. Sytuacja społeczno-gospodarcza

Wyszczególnienie	Studenci					
	ogółem		w tym na studiach			
			stacjonarnych		niestacjonarnych	
	w tys.	2010=100	w tys.	2010=100	w tys.	2010=100
Poznańska Wyższa Szkoła Biznesu	1,2	107,6	0,2	101,3	1,0	107,4
Wielkopolska Wyższa Szkoła Turystyki i Zarządzania*	0,5	70,0	0,1	92,9	0,4	64,5
Wyższa Szkoła Pedagogiki i Administracji	7,5	92,0	0,6	65,7	6,9	95,4
Wyższa Szkoła Edukacji i Terapii	0,9	53,6	0,3	67,9	0,6	48,4
Wyższa Szkoła Bezpieczeństwa	2,1	114,2	0,3	103,4	1,8	116,0
Wyższa Szkoła Zawodowa „Kadry dla Europy”	0,7	71,2	0,05	50,5	0,6	73,4
Wyższa Szkoła Edukacji Integracyjnej i Interkulturowej	0,18	442,5	0,0	0,0	0,2	442,5
Szkoła Wyższa Psychologii Społecznej	0,8	295,0	0,4	356,7	0,5	258,5
Wyższa Szkoła Technologiczno-Przyrodnicza	0,1	-	0,0	-	0,1	-

* Szacunek Wydziału Rozwoju Miasta

Źródło: Badania ankietowe własne, obliczenia własne

Absolwenci szkół wyższych w Poznaniu w 2011 r.

Wyszczególnienie	Absolwenci					
	ogółem		w tym na studiach			
			stacjonarnych		niestacjonarnych	
	w tys.	2010=100	w tys.	2010=100	w tys.	2010=100
Ogółem, w tym:	39,2	107,1	20,7	99,4	18,3	95,9
uczelnie publiczne, z tego:	27,9	113,2	18,4	101,3	9,3	95,0
Uniwersytet im. Adama Mickiewicza	12,6	123,3	8,1	94,7	4,5	90,1
Uniwersytet Ekonomiczny	3,7	104,3	2,4	109,5	1,4	96,4
Politechnika Poznańska	4,5	99,2	3,3	106,5	1,2	83,6
Uniwersytet Przyrodniczy	3,1	121,7	2,3	119,5	0,8	128,2
Uniwersytet Medyczny	2,0	101,7	1,2	94,3	0,8	114,7
Akademia Wychowania Fizycznego	1,4	107,6	0,8	94,9	0,5	92,8
Akademia Sztuk Pięknych	0,4	103,8	0,2	109,3	0,2	98,9
Akademia Muzyczna	0,2	130,9	0,2	112,8	0,1	212,1
uczelnie niepubliczne, z tego:	11,3	94,6	2,3	86,7	9,0	96,8
Wyższa Szkoła Zarządzania i Bankowości	1,1	82,0	0,01	77,8	1,1	82,1
Wyższa Szkoła Hotelarstwa i Gastronomii	0,6	82,1	0,3	85,6	0,3	78,4
Wyższa Szkoła Bankowa	1,5	103,2	0,4	85,3	1,1	110,6
Wyższa Szkoła Nauk Humanistycznych i Dziennikarstwa	1,3	126,6	0,4	85,3	0,9	159,0
Wyższa Szkoła Handlu i Usług	0,2	103,9	0,1	250,0	0,1	79,7
Wyższa Szkoła Komunikacji i Zarządzania	0,6	84,1	0,1	86,0	0,5	83,8
Wyższa Szkoła Umiejętności Społecznych	0,8	96,3	0,1	106,5	0,7	94,7
Wyższa Szkoła Handlu i Rachunkowości	0,2	94,2	0,0	0,0	0,2	103,7
Wyższa Szkoła Języków Obcych	0,5	77,7	0,2	73,9	0,2	81,5
Wyższa Szkoła Logistyki	0,8	93,3	0,1	82,2	0,6	96,0
Wyższa Szkoła Zdrowia, Urody i Edukacji	0,3	137,1	0,1	116,1	0,2	161,1
Poznańska Wyższa Szkoła Biznesu	0,2	97,5	0,03	65,8	0,2	100,0
Wielkopolska Wyższa Szkoła Turystyki i Zarządzania*	0,2	137,9	0,1	125,0	0,1	148,1
Wyższa Szkoła Pedagogiki i Administracji	2,4	91,6	0,3	77,4	2,1	93,9
Wyższa Szkoła Edukacji i Terapii	0,3	91,9	0,1	133,7	0,2	79,7
Wyższa Szkoła Bezpieczeństwa	0,1	41,9	0,0	11,1	0,1	45,8
Wyższa Szkoła Zawodowa „Kadry dla Europy”	0,3	85,4	0,04	54,3	0,3	94,3

* Szacunek Wydziału Rozwoju Miasta

Źródło: Badania ankietowe własne, obliczenia własne

Liczba i dynamika bezrobotnych w 2011 r.

Bezrobotni	Miasto Poznań					Miasto Poznań i powiat poznański				
	31.12.2010 r.		31.12.2011 r.		12.2010 r. =100	31.12.2010 r.		31.12.2011 r.		12.2010 r. =100
	liczba	w %	liczba	w %		liczba	w %	liczba	w %	
Razem	11 200	100,0	11 580	100,0	103,4	16 228	100,0	16 963	100,0	104,5
mężczyźni	5 454	48,7	5 279	45,6	96,8	7 646	47,1	7 486	44,1	97,9
kobiety	5 746	51,3	6 301	54,4	109,7	8 582	52,9	9 477	55,9	110,4
wg wieku:										
18-24 lata	1 561	13,9	1 424	12,3	91,2	2 656	16,4	2 418	14,3	91,0
25-34 lata	3 819	34,1	3 886	33,6	101,8	5 394	33,2	5 586	32,9	103,6
35-44 lata	1 977	17,7	2 214	19,1	112,0	2 821	17,4	3 231	19,0	114,5
45-54 lata	2 369	21,2	2 367	20,4	99,9	3 384	20,9	3 411	20,1	100,8
55-59 lat	1 180	10,5	1 309	11,3	110,9	1 585	9,8	1 833	10,8	115,6
60-64 lata	294	2,6	380	3,3	129,3	388	2,4	484	2,9	124,7
wg wykształcenia:										
wyższe	2 689	24,0	2 695	23,3	100,2	3 621	22,3	3 649	21,5	100,8
policealne i średnie zawodowe	2 209	19,7	2 239	19,3	101,4	3 271	20,2	3 370	19,9	103,0
średnie ogólnokształcące	1 516	13,5	1 455	12,6	96,0	2 154	13,3	2 084	12,3	96,8
zasadnicze zawodowe	2 284	20,4	2 389	20,6	104,6	3 550	21,9	3 739	22,0	105,3
gimnazjalne i poniżej	2 502	22,3	2 802	24,2	112,0	3 632	22,4	4 121	24,3	113,5
wg stażu pracy:										
do 1 roku	2 026	18,1	2 082	18,0	102,8	2 775	17,1	2 841	16,7	102,4
1 do 5 lat	2 272	20,3	2 311	20,0	101,7	3 317	20,4	3 414	20,1	102,9
5 do 10 lat	1 522	13,6	1 696	14,6	111,4	2 235	13,8	2 553	15,1	114,2
10 do 20 lat	1 602	14,3	1 751	15,1	109,3	2 393	14,7	2 635	15,5	110,1
20 do 30 lat	1 628	14,5	1 692	14,6	103,9	2 358	14,5	2 520	14,9	106,9
30 i więcej	660	5,9	662	5,7	100,3	949	5,8	1 008	5,9	106,2
bez stażu	1 490	13,3	1 386	12,0	93,0	2 201	13,6	1 992	11,7	90,5
wg czasu pozostawania bez pracy:										
do 1 miesiąca	1 387	12,4	1 414	12,2	101,9	2 083	12,8	2 173	12,8	104,3
1 do 3 miesięcy	3 697	33,0	2 731	23,6	73,9	5 353	33,0	4 121	24,3	77,0
3 do 6 miesięcy	2 403	21,5	2 489	21,5	103,6	3 581	22,1	3 811	22,5	106,4

2011. Sytuacja społeczno-gospodarcza

Bezrobotni	Miasto Poznań					Miasto Poznań i powiat poznański				
	31.12.2010 r.		31.12.2011 r.		12.2010 r. =100	31.12.2010 r.		31.12.2011 r.		12.2010 r. =100
	liczba	w %	liczba	w %		liczba	w %	liczba	w %	
6 do 12 miesięcy	2 129	19,0	2 578	22,3	121,1	3 076	19,0	3 690	21,8	120,0
12 do 24 miesięcy	1 272	11,4	1 793	15,5	141,0	1 736	10,7	2 423	14,3	139,6
powyżej 24 miesięcy	312	2,8	575	5,0	184,3	399	2,5	745	4,4	186,7

Źródło: Powiatowy Urząd Pracy w Poznaniu, obliczenia własne

Wartość mienia komunalnego Miasta Poznania

Wyszczególnienie		Wartość aktywów trwałych i obrotowych (w mln zł)	
		31.12.2010 r.	31.12.2011 r.
Miejskie jednostki i zakłady budżetowe, zakłady opieki zdrowotnej, gospodarstwa pomocnicze i instytucje kultury	brutto	3 952,10	4 506,9
	% umorzenia	13	12
	netto	3 090,0	3 500,7
	aktywa obrotowe	1 125,9	869,9
w tym: inwestycje – środki trwałe w budowie	wartość nakładów w MJO	1 102,3	1 472,8
	wartość nakładów w Wydziale Finansowym	108,4	89,2
w tym: akcje, udziały i dopłaty Miasta	wartość nominalna	1 339,5	1 362,9
Budynki, lokale i związane z nimi składniki majątkowe w gestii ZKZL-u (bez użyczonych)	wartość netto	390,1	392,1
Drogi administrowane przez ZDM	brutto	2 829,4	3 536,2
	% umorzenia	46	40
	netto	1 526,4	2 127,4
Mienie komunalne w dyspozycji innych podmiotów	brutto	47,3	50,8
	% umorzenia	42	44
	netto	27,6	28,4
Wartość gruntów Miasta Poznania	wartość ewidencyjna	10 199,4	10 412,4
Razem majątek netto		16 359,4	17 330,9

Źródło: Wydział Gospodarki Nieruchomościami

Wartość netto majątku trwałego miejskich jednostek organizacyjnych

Wyszczególnienie w mln zł	Stan na	
	31.12.2010 r.	31.12.2011 r.
Gospodarstwa pomocnicze	35,5	0
Instytucje kultury	69,6	132,5
Jednostki budżetowe	4 366,4	5 066,0
Publiczne zakłady opieki zdrowotnej	306,6	305,2
Zakłady budżetowe	1 381,9	1 414,8
Razem	6 160,0	6 918,5

Źródło: Wydział Gospodarki Nieruchomościami

Projekty unijne realizowane przez Miasto Poznań oraz spółki, których właścicielem lub współwłaścicielem jest Miasto Poznań w perspektywie finansowej 2007–2013

Lp.	Program / projekt	Beneficjent	Wartość projektu w PLN	Dofinansowanie UE w PLN
Program Operacyjny Infrastruktura i Środowisko			3 636 107 016	1 497 324 498
1.	System gospodarki odpadami dla Miasta Poznania	Miasto Poznań	1 041 555 785	352 000 000
2.	Uporządkowanie gospodarki wodno-ściekowej dla ochrony zasobów wodnych w Poznaniu i okolicach – etap I	AQUANET SA	596 764 432	317 898 463
3.	Zakup nowoczesnego, niskopodłogowego taboru tramwajowego	Miejskie Przedsiębiorstwo Komunikacyjne Sp. z o.o.	386 988 049	185 749 104
4.	Odnowa infrastruktury transportu publicznego w związku z organizacją EURO 2012 ¹	Miasto Poznań / Zarząd Transportu Miejskiego	200 940 420	96 386 055
5.	Port Lotniczy Poznań – Ławica – rozbudowa i modernizacja infrastruktury lotniskowej i portowej ²	Port Lotniczy Poznań – Ławica Sp. z o.o.	291 001 101	88 040 000
6.	Przebudowa wiaduktu Górczyńskiego Wschodniego w Poznaniu (DK 5)	Miasto Poznań / Zarząd Dróg Miejskich	100 090 880	85 000 000
7.	System ITS Poznań	Miasto Poznań / Zarząd Dróg Miejskich	103 096 566	79 822 410
8.	Przebudowa węzła komunikacyjnego Rondo Kaponiera ³	Miasto Poznań / Zarząd Dróg Miejskich, Zarząd Transportu Miejskiego	239 815 350	70 800 000
9.	Budowa zajezdni tramwajowej Franowo w Poznaniu ⁴	Miejskie Przedsiębiorstwo Komunikacyjne Sp. z o.o.	320 490 000	59 710 000
10.	Uporządkowanie gospodarki wodno-ściekowej dla ochrony zasobów wodnych w Poznaniu i okolicach – etap II	AQUANET SA	87 859 966	37 180 506
11.	Rozbudowa Biblioteki Raczyńskich w Poznaniu	Biblioteka Raczyńskich	72 700 739	28 895 628
12.	Budowa dwujezdniowej ul. Nowe Zawady w Poznaniu (DK 5) – etap II od ul. Głównej do ul. Podwale	Miasto Poznań / Zarząd Dróg Miejskich	89 557 593	28 158 366
13.	Przebudowa kompleksu Sali Wielkiej CK Zamek w Poznaniu celem efektywnego wykorzystania dziedzictwa kulturowego	Centrum Kultury ZAMEK	49 638 500	27 335 028
14.	Poprawa systemu ochrony lotniska Poznań – Ławica	Port Lotniczy Poznań – Ławica Sp. z o.o.	16 482 200	11 483 500
15.	Przebudowa skrzyżowania ulic Bałtyckiej i Janikowskiej w Poznaniu – DK 92	Miasto Poznań / Zarząd Dróg Miejskich	15 213 864	10 554 185
16.	Centrum Urazowe przy ul. Szwajcarskiej 3 w Poznaniu – adaptacja pomieszczeń, zakup wyposażenia, budowa niezbędnej infrastruktury, w tym lądowiska dla śmigłowców	Miasto Poznań / Wielospecjalistyczny Szpital Miejski im. Józefa Strusia	11 243 000	9 556 550
17.	Poprawa systemu ochrony lotniska Poznań – Ławica	Port Lotniczy Poznań – Ławica Sp. z o.o.	12 668 571	8 754 703
Program Operacyjny Innowacyjna Gospodarka			116 949 439	74 576 290
18.	Interaktywne Centrum Historii Ostrowa Tumskiego w Poznaniu jako kolebki państwowości i chrześcijaństwa w Polsce	Miasto Poznań	98 900 000	59 340 000
19.	Przeciwdziałanie wykluczeniu cyfrowemu w Poznaniu	Miasto Poznań	17 749 439	14 981 290
20.	Poznańskie Centrum Logistyczne Franowo – Żegrze – dokumentacja studialna dla zagospodarowania terenów inwestycyjnych	Miasto Poznań	300 000	255 000

Lp.	Program / projekt	Beneficjent	Wartość projektu w PLN	Dofinansowanie UE w PLN
Wielkopolski Regionalny Program Operacyjny na lata 2007–2013			912 817 570	401 106 230
21.	Budowa trasy tramwajowej os. Lecha – Franowo	Miasto Poznań / Zarząd Transportu Miejskiego	269 277 760	108 376 000
22.	Zakup nowoczesnych przyjaznych środowisku autobusów niskopodłogowych	Miejskie Przedsiębiorstwo Komunikacyjne Sp. z o.o.	94 186 719	58 880 000
23.	Przedłużenie trasy Poznańskiego Szybkiego Tramwaju (PST) do Dworca Zachodniego w Poznaniu	Miasto Poznań / Zarząd Transportu Miejskiego	96 877 770	42 775 302
24.	Port Lotniczy Poznań – Ławica – rozbudowa infrastruktury lotniczej ⁵	Port Lotniczy Poznań – Ławica Sp. z o.o.	49 051 917	37 279 457
25.	Poznańska Elektroniczna Karta Aglomeracyjna	Miasto Poznań / Zarząd Transportu Miejskiego	43 246 835	29 632 473
26.	Przebudowa ul. Bukowskiej w Poznaniu (DW 307) na odcinku od planowanego skrzyżowania z III ramą komunikacyjną (ul. Prosta) do granicy miasta	Miasto Poznań / Zarząd Dróg Miejskich	154 825 327	19 998 054
27.	Rozwój Poznańskiego Parku Technologiczno-Przemysłowego – etap II ⁶	Wielkopolskie Centrum Wspierania Inwestycji Sp. z o.o.	30 335 915	18 497 509
28.	Zakup nowoczesnych przyjaznych środowisku autobusów niskopodłogowych – etap II	Miejskie Przedsiębiorstwo Komunikacyjne Sp. z o.o.	24 899 376	16 051 232
29.	Przebudowa ul. Bułgarskiej w Poznaniu na odcinku od ul. Marcelesińskiej do ul. Grunwaldzkiej	Miasto Poznań / Zarząd Dróg Miejskich	32 390 988	14 777 482
30.	Przebudowa ul. Winogrody od ul. Armii Poznań do ul. Szelągowskiej w Poznaniu	Miasto Poznań / Zarząd Dróg Miejskich	36 311 465	11 496 217
31.	Rozwój Poznańskiego Parku Technologiczno-Przemysłowego wraz ze stworzeniem systemu wsparcia przedsiębiorstw – etap I	Wielkopolskie Centrum Wspierania Inwestycji Sp. z o.o.	30 551 401	9 923 728
32.	Rezerwat Archeologiczny na Ostrowie Tumskim w Poznaniu	Muzeum Archeologiczne w Poznaniu	10 035 549	6 587 276
33.	Modernizacja Portu Lotniczego Poznań – Ławica w zakresie infrastruktury lotniskowej	Port Lotniczy Poznań – Ławica Sp. z o.o.	8 303 510	5 161 951
34.	Termomodernizacja obiektów oraz zainstalowanie kolektorów słonecznych w Wielospecjalistycznym Szpitalu Miejskim przy ul. Szwajcarskiej 3 w Poznaniu	Wielospecjalistyczny Szpital Miejski im. Józefa Strusia	3 515 947	2 988 555
35.	Utworzenie i wyposażenie Domu Pomocy Społecznej przy ul. Zamenhofska 142 A w Poznaniu	Miasto Poznań / Dom Pomocy Społecznej ul. Konarskiego w Poznaniu	3 598 709	2 699 032
36.	Budowa Szpitala ZOZ Poznań – Stare Miasto – zakup i montaż aparatury i sprzętu medycznego do diagnostyki, terapii oraz wyposażenia Szpitala	Wielospecjalistyczny Szpital Miejski im. Józefa Strusia	3 575 540	2 681 655
37.	Rozbudowa ogólnodostępnej infrastruktury w Nowym Zoo w Poznaniu, a przez to wzrost efektywności wykorzystania istniejących walorów turystycznych	Miasto Poznań / Ogród Zoologiczny w Poznaniu	4 888 192	2 570 600
38.	Przebudowa i renowacja zabytkowego obiektu Muzeum Literackiego Henryka Sienkiewicza w Poznaniu	Biblioteka Raczyńskich	3 818 424	2 188 263
39.	Zakup aparatury diagnostyczno-zabiegowej niezbędnej w procesie leczenia chorób urologicznych dla Szpitala ZOZ Poznań – Stare Miasto	Wielospecjalistyczny Szpital Miejski im. Józefa Strusia	1 858 515	1 392 056
40.	Zakup aparatury do cyfrowej diagnostyki rentgenowskiej dla Zakładu Diagnostyki Rentgenowskiej w ZOZ Poznań – Stare Miasto	Wielospecjalistyczny Szpital Miejski im. Józefa Strusia	1 752 185	1 312 500
41.	Zakup sprzętu medycznego dla oddziału noworodkowego oraz położniczo-ginekologicznego w Szpitalu im. F. Raszei w Poznaniu	Szpital im. F. Raszei	1 818 735	1 270 226

Lp.	Program / projekt	Beneficjent	Wartość projektu w PLN	Dofinansowanie UE w PLN
42.	Poznański Klaster Edukacyjny – wzmocnienie konkurencyjności przedsiębiorstw zaangażowanych w procesie wspomagania kształcenia	Miasto Poznań / Poznańskie Centrum Edukacji Ustawicznej i Praktycznej	2 191 561	869 708
43.	Termomodernizacja budynku Zakładu Opiekuńczo- Leczniczego i Rehabilitacji Medycznej przy ul. Mogileńskiej	Zakład Opiekuńczo-Leczniczy i Rehabilitacji Medycznej	1 205 110	834 415
44.	Zakup pomocy dydaktycznych do spawalni i pracowni obrabiarek sterowanych numerycznie dla Poznańskiego Centrum Edukacji Ustawicznej i Praktycznej	Miasto Poznań / Poznańskie Centrum Edukacji Ustawicznej i Praktycznej	1 765 927	706 371
45.	Design z Wielkopolski – promocja kultury regionu	Miasto Poznań	680 000	578 000
46.	Nowe Stulecie	Centrum Kultury ZAMEK	588 235	500 000
47.	Kampania informacyjno-edukacyjna dla mieszkańców Wielkopolski o zmianach klimatu na świecie i o zagrożeniach z tym związanych	Miasto Poznań	375 246	375 246
48.	Księgi i sztuka. Dziedzictwo po Edwardzie i Atanazym Raczyńskich	Biblioteka Raczyńskich	293 265	243 801
49.	To jest Twoje dziedzictwo. Kampania informacyjna budująca tożsamość regionalną mieszkańców Wielkopolski	Muzeum Archeologiczne w Poznaniu	272 876	231 921
50.	„Ecodriving bezpiecznego Poznania” – program dla Wielkopolan jak chronić środowisko, poprawiać bezpieczeństwo i ekonomię jazdy samochodem	Miasto Poznań	324 571	227 200
Program Operacyjny Kapitał Ludzki			72 519 555	61 635 734
51.	Pomoc – Aktywizacja – Wsparcie (PAW)	Miejski Ośrodek Pomocy Rodzinie w Poznaniu	14 786 041	12 568 135
52.	Akademia Małego Poznaniaka	Miasto Poznań	5 358 246	4 554 509
53.	Monitorowanie jakości usług publicznych jako element zintegrowanego systemu zarządzania jednostkami samorządu terytorialnego	Gmina Miejska Kraków / Miasto Poznań	5 051 800	4 294 030
54.	Systemowe wsparcie usług edukacyjnych w poznańskich szkołach zawodowych szansą na rozwój zawodowy uczniów w Poznaniu	Miasto Poznań	5 159 898	4 385 913
55.	Zespół Szkół Mechanicznych w Poznaniu to najlepszy wybór na przyszłość	Miasto Poznań / Zespół Szkół Mechanicznych im. KEN w Poznaniu	2 429 146	2 064 774
56.	Wielkopolski system monitorowania i prognozowania	Politechnika Poznańska / Miasto Poznań	2 074 070	1 762 960
57.	Gotowi na przyszłość – systemowy program doradztwa edukacyjno-zawodowego w poznańskich szkołach zawodowych	Miasto Poznań / Zespół Szkół Licealno-Technicznych w Poznaniu	1 994 385	1 695 227
58.	Reintegracja 45 plus – ułatwienie dostępu do rynku pracy osobom powyżej 45. roku życia z Poznania i powiatu poznańskiego.	Miasto Poznań	1 818 166	1 545 441
59.	Modernizacja oferty kształcenia zawodowego i dostosowanie jej do potrzeb lokalnego i regionalnego rynku pracy (wprowadzenie nowych i modyfikacja kierunków kształcenia, programów) w Poznaniu i powiecie	Miasto Poznań	1 802 612	1 532 220
60.	Poznański Rockefeller – promocja i rozwój przedsiębiorczości na terenie Miasta Poznania	Miasto Poznań	1 796 348	1 526 896
61.	Potwierdź swoje kwalifikacje zawodowe	Miasto Poznań	1 494 274	1 270 133
62.	Moja pierwsza firma	Miasto Poznań / Zespół Szkół Handlowych w Poznaniu	1 278 085	1 086 372

Lp.	Program / projekt	Beneficjent	Wartość projektu w PLN	Dofinansowanie UE w PLN
63.	Jeżeli mechatronika to tylko w Zespole Szkół Mechanicznych w Poznaniu	Miasto Poznań / Zespół Szkół Mechanicznych im. KEN w Poznaniu	1 255 335	1 067 035
64.	Najlepsze kadry dla Wielkopolski – Top skills for Wielkopolska – szkolenie kadr dla innowacyjnych sektorów wysokiej szansy w Wielkopolsce.	Wielkopolska Agencja Rozwoju Przedsiębiorczości Sp. z o.o./ Miasto Poznań	1 238 131	1 052 412
65.	Uczeń z certyfikatem – sojusznik pracodawcy	Miasto Poznań / Zespół Szkół Handlowych w Poznaniu	1 237 500	1 051 875
66.	Mechatronika – zawód dla Ciebie!	Miasto Poznań / Zespół Szkół Mechanicznych im. KEN w Poznaniu	1 181 360	1 030 160
67.	Wolontariat wart poznania	Doradztwo Gospodarcze DGA SA / Miasto Poznań	1 178 041	1 001 335
68.	Rewitalizacja w budowie – tworzymy zręby rewitalizacji w Polsce	Miasto Poznań / Fundacja SIC!	973 625	973 625
69.	Zespół Szkół Mechanicznych w Poznaniu uczy ciekawie i nowocześnie	Miasto Poznań	1 121 704	953 448
70.	Moja Samochodówka – kształcimy fachowców	Miasto Poznań / Zespół Szkół Samochodowych w Poznaniu	943 885	802 302
71.	Czas na profesjonalistów – podniesienie jakości procesu kształcenia uczniów poznańskich szkół zawodowych	Miasto Poznań / Zespół Szkół Samochodowych w Poznaniu	897 792	763 123
72.	Alternatywne formy opieki dla dzieci pracowników Urzędu Miasta Poznania	Miasto Poznań	877 287	745 694
73.	Spełniamy nasze marzenia	Miasto Poznań / Gimnazjum nr 20 im. o. Mariana Żelazka	804 204	683 573
74.	Człowiek przedsiębiorczy filarem gospodarki rynkowej	Miasto Poznań	792 413	673 551
75.	Potrzeby kadrowe przedsiębiorców aglomeracji poznańskiej na tle kierunków społeczno-gospodarczego rozwoju regionu – diagnoza, prognoza, monitoring.	Miasto Poznań	776 307	659 861
76.	Mówię, liczę, doświadczam – fundamentem edukacyjnego sukcesu	XI Liceum Ogólnokształcące im. Jadwigi i Wacława Zembrzuskich	748 115	635 897
77.	Kompleksowy system informacji edukacyjnej podstawą wsparcia kształcenia ustawicznego w Poznaniu	Miasto Poznań	726 113	617 196
78.	Pierwsze kroki w biznesie	Miasto Poznań / Zespół Szkół Handlowych w Poznaniu	637 960	555 715
79.	Nowe kierunki kształcenia oraz efektywne programy zarządzania placówką oświatową szansą rozwoju PCEUiP	Miasto Poznań	636 080	540 668
80.	Język rosyjski w połączeniu z językiem angielskim dodatkowym atutem młodego pokolenia w karierze edukacyjnej i zawodowej – źródłem nowych możliwości poznawczych	Miasto Poznań / XI Liceum Ogólnokształcące im. Jadwigi i Wacława Zembrzuskich	633 890	538 807
81.	NOVUS – program rozwoju administracji samorządowej Warszawy, Poznania, Lublina, Elku i Łodzi	Miasto Stołeczne Warszawa / Miasto Poznań	573 299	503 318
82.	Edukacja włączeniowa w Liceum Uzupełniającym na podbudowie Zasadniczej Szkoły Zawodowej w Zespole Szkół Łączności w Poznaniu	Miasto Poznań / Zespół Szkół Łączności w Poznaniu	581 296	494 102
83.	Moja wiedza – moim sukcesem	Miasto Poznań / Poznańskie Centrum Edukacji Ustawicznej i Praktycznej	568 120	486 470
84.	Podniesienie jakości kształcenia w Zespole Szkół Łączności w Poznaniu	Miasto Poznań	568 050	482 843

2011. Sytuacja społeczno-gospodarcza

Lp.	Program / projekt	Beneficjent	Wartość projektu w PLN	Dofinansowanie UE w PLN
85.	+ Lakiernik – profesjonalista na rynku pracy	Miasto Poznań / Zespół Szkół Samochodowych w Poznaniu	562 320	477 972
86.	Naukowiec w biznesie – staże pracowników naukowych w przedsiębiorstwach	Miasto Poznań	523 032	444 577
87.	Kształcenie na odległość metodą blended learning w zawodzie technik telekomunikacji w Zespole Szkół Łączności w Poznaniu	Miasto Poznań	511 850	435 073
88.	Klucz do sukcesu	Miasto Poznań / Zespół Szkół Komunikacji im. Hipolita Cegielskiego w Poznaniu	471 094	400 430
89.	Edukacja w zakresie nowoczesnych technologii, zasad BHP i fachowego języka angielskiego i niemieckiego – szansą na lepszy start zawodowy młodego pokolenia	Miasto Poznań / Zespół Szkół Elektrycznych nr 1	467 569	397 434
90.	Szkolna platforma internetowa w Zespole Szkół Zawodowych nr 2 w Poznaniu	Miasto Poznań / Zespół Szkół Zawodowych nr 2 w Poznaniu	446 740	379 729
91.	Z matematyką do sukcesu	Miasto Poznań	402 249	341 912
92.	Mój pierwszy biznes	Miasto Poznań	384 360	326 706
93.	Centrum Aktywności	Miasto Poznań / Zespół Szkół Specjalnych nr 102 w Poznaniu	378 497	321 722
94.	Dążymy do perfekcji	Miasto Poznań	375 120	318 852
95.	Technik hotelarstwa – zawód z przyszłością	Miasto Poznań / Wielkopolska Akademia Nauki i Rozwoju Jakub Michałowski	307 990	261 792
96.	Technik ZSŁ na lokalnym i regionalnym rynku pracy	Miasto Poznań / Zespół Szkół Łączności	275 086	240 013
97.	Nowy język, nowe możliwości	Miasto Poznań	276 924	235 385
98.	Klub Absolwenta	Miasto Poznań / Zespół Szkół Specjalnych nr 102	268 805	228 484
99.	OSCYLOTRONIK – wirtualna firma jako forma nauczania praktycznego w Zespole Szkół Łączności w Poznaniu	Miasto Poznań / Zespół Szkół Łączności w Poznaniu	263 620	224 077
100.	Dyplom – też dla mnie. Program wsparcia dla uczniów Zespołu Szkół Zawodowych nr 2 w Poznaniu	Miasto Poznań / Zespół Szkół Zawodowych nr 2 w Poznaniu	251 867	214 087
101.	Pakiet maturalny	Miasto Poznań / IV Liceum Ogólnokształcące im. KEN w Poznaniu	247 831	210 656
102.	Podnieś swoje kwalifikacje	Miasto Poznań / Zespół Szkół Handlowych w Poznaniu	229 188	194 810
103.	Modyfikacja oferty kształcenia zawodowego w ZSZ nr 2 i ZSS nr 102 w Poznaniu w latach 2012–2013	Miasto Poznań / Zespół Szkół Zawodowych nr 2 w Poznaniu	220 400	189 120
104.	Identyfikacja barier w zatrudnieniu osób niepełnosprawnych na poznańskim rynku pracy	Miasto Poznań	219 780	186 813
105.	Akademia Wolnego Czasu	Miasto Poznań / Zespół Szkół Specjalnych nr 102 w Poznaniu	204 783	174 065

Lp.	Program / projekt	Beneficjent	Wartość projektu w PLN	Dofinansowanie UE w PLN
106.	Zamień znajomość języka angielskiego na dobrą pracę – podwyższenie kwalifikacji w zakresie języka angielskiego słuchaczy szkół dla dorosłych Zespołu Szkół Handlowych w Poznaniu	Miasto Poznań	194 058	164 949
107.	Akademia Rozwoju Umiejętności	Miasto Poznań / Zespół Szkół Specjalnych nr 102	191 852	163 074
108.	Zacznij jak Bill Gates – od pomysłu na własną firmę – podwyższenie kwalifikacji w zakresie przedsiębiorczości słuchaczy szkół dla dorosłych Zespołu Szkół Handlowych w Poznaniu	Miasto Poznań	191 842	163 066
109.	Partnerstwo na rzecz adaptacji i modernizacji – szkolenia, strategia i zarządzanie zmianą gospodarczą w Poznaniu i Regionie w latach 2011–2012	Miasto Poznań	251 367	151 555
110.	URBES – podniesienie potencjału administracyjnego samorządów Warszawy, Poznania i Łodzi do zarządzania metodą projektową	Miasto Stołeczne Warszawa/ Miasto Poznań	308 127	105 079
111.	Moja przyszłość to moja firma – zajęcia pozalekcyjne dla uczniów Zespołu Szkół Ekonomicznych w Poznaniu	Miasto Poznań	99 626	84 682
Razem:			4 738 393 580	2 034 642 752

Źródło: Biuro Koordynacji Projektów, Portal Funduszy Europejskich, stan na 15.03.2012 r.

Przypisy:

- ¹ Projekt duży na liście projektów kluczowych – brak podpisanej umowy o dofinansowanie
- ² Projekt duży na liście projektów kluczowych – brak podpisanej umowy o dofinansowanie
- ³ Projekt duży na liście projektów kluczowych – brak podpisanej umowy o dofinansowanie
- ⁴ Projekt duży na liście projektów kluczowych – brak podpisanej umowy o dofinansowanie
- ⁵ Projekt w trakcie realizacji – brak podpisanej umowy o dofinansowanie
- ⁶ Projekt realizowany w ramach inicjatywy Jessica, kwota 18 497 509 stanowi wartość pożyczki

Poznańscy beneficjenci pomocy unijnej¹ w perspektywie finansowania 2007–2013

Nazwa projektu	Beneficjent	Wartość projektu w PLN	Wkład UE w PLN
Dywersyfikacja produkcji poprzez wdrożenie innowacyjnych rozwiązań technologicznych w branży oponiarskiej	Bridgestone Poznań Sp. z o.o.	575 609 655	99 448 807
Modernizacja linii kolejowej nr 356 Poznań Wschód – Bydgoszcz na terenie województwa Wielkopolskiego mającej duże znaczenie w obsłudze połączeń małych miejscowości z aglomeracją poznańską na odcinku Poznań Wschód – Gołańcz – etap I	PKP Polskie Linie Kolejowe SA Centrum Realizacji Inwestycji Oddział w Poznaniu	153 606 151	95 651 828
Centrum Dydaktyczne Wydziału Technologii Chemicznej Politechniki Poznańskiej	Politechnika Poznańska	97 615 867	73 871 742
Biblioteka Techniczna i Centrum Wykładowe	Politechnika Poznańska	80 571 114	56 113 624
Modernizacja linii kolejowej nr 357 Sulechów – Luboń na terenie województwa wielkopolskiego mającej duże znaczenie w obsłudze połączeń małych miejscowości z aglomeracją poznańską na odcinku Wolsztyn – Luboń	PKP Polskie Linie Kolejowe SA Centrum Realizacji Inwestycji Oddział w Poznaniu	84 481 678	52 751 341
Centrum Mechatroniki, Biomechaniki i Nanoinżynierii Politechniki Poznańskiej	Politechnika Poznańska	66 294 672	45 460 057
Uniwersyteckie Centrum Biologii Medycznej w Poznaniu	Uniwersytet Medyczny im. Karola Marcinkowskiego w Poznaniu	74 389 043	44 992 411
Modernizacja linii kolejowej nr 358 Zbąszynek – Gubin na odcinku Zbąszynek – Czerwieńsk wraz z budową łącznicy Pomorsko – Przylep omijającej stację Czerwieńsk – etap I	PKP Polskie Linie Kolejowe SA Centrum Realizacji Inwestycji Oddział w Poznaniu	73 056 818	35 742 722
Roczny Plan Działania Pomocy Technicznej PO KL 2007–2008, 2009 i 2010	Wojewódzki Urząd Pracy w Poznaniu	40 091 299	34 077 604
Rozbudowa zintegrowanego systemu bezpieczeństwa środowiskowego i ekologicznego województwa wielkopolskiego	Komenda Wojewódzka Państwowej Straży Pożarnej w Poznaniu	42 365 000	33 892 000
Budowa Zespołu Inkubatorów Wysokich Technologii – materiały i biomateriały oraz technologie informacyjne i komunikacyjne na terenie Poznańskiego Parku Naukowo-Technologicznego Fundacji UAM	Fundacja Uniwersytetu im. Adama Mickiewicza w Poznaniu	56 660 200	33 639 600
Roczny Plan Działania Pomocy Technicznej PO KL na 2011 r. i 2012 r.	Wojewódzki Urząd Pracy w Poznaniu	35 886 286	30 503 343
Nowa żywność bioaktywna o zaprogramowanych właściwościach prozdrowotnych	Uniwersytet Przyrodniczy w Poznaniu	39 995 511	29 870 118
Era inżyniera. Rozbudowa potencjału rozwojowego Politechniki Poznańskiej	Politechnika Poznańska	32 701 887	27 796 604
Budowa budynku dydaktycznego Akademii Wychowania Fizycznego im. Eugeniusza Piaseckiego w Poznaniu	Akademia Wychowania Fizycznego im. Eugeniusza Piaseckiego w Poznaniu	36 132 225	26 998 986
Biotechnologiczna konwersja glicerolu do polioli i kwasów dikarboksylowych	Uniwersytet Przyrodniczy w Poznaniu	27 667 005	21 865 858
Lepsze jutro	Powiat Poznański, Powiatowy Urząd Pracy w Poznaniu	23 769 960	20 204 466
Rewitalizacja obszaru powojkowego przy Al. Niepodległości 53 w Poznaniu poprzez budowę części dydaktycznej Wydziału Prawa i Administracji UAM –etap I	Uniwersytet im. Adama Mickiewicza w Poznaniu	66 671 789	20 127 060
Poprawa jakości kształcenia poprzez wyposażenie biblioteki oraz modernizację i wyposażenie sal dydaktycznych Uniwersytetu Medycznego w Poznaniu	Uniwersytet Medyczny im. Karola Marcinkowskiego w Poznaniu	32 000 821	18 977 982
Budowa Biocentrum Uniwersytetu Przyrodniczego w Poznaniu wraz z wyposażeniem	Uniwersytet Przyrodniczy w Poznaniu	25 739 164	18 265 508
Modernizacja budynku dydaktycznego fizjoterapii w Gorzowie Wlkp., przy ulicy Orłąt Lwowskich 4-6	Akademia Wychowania Fizycznego im. E. Piaseckiego w Poznaniu, Zamiejscowy Wydział Kultury Fizycznej z siedzibą w Gorzowie Wielkopolskim	27 535 453	13 767 727

Nazwa projektu	Beneficjent	Wartość projektu w PLN	Wkład UE w PLN
Poczuj chemię do chemii – zwiększenie liczby absolwentów kierunku chemia na Uniwersytecie im. Adama Mickiewicza w Poznaniu	Uniwersytet im. Adama Mickiewicza w Poznaniu	15 479 246	13 157 359
Modernizacja kanału Ślesińskiego w km 0,00-32,00 poprzez remont śluz w Koszewie, Gawronach, Pątnowie i Morzysławiu oraz roboty pogłębieniowo-udroźnieniowe	Regionalny Zarząd Gospodarki Wodnej w Poznaniu	18 438 451	12 715 231
Wzmocnienie potencjału rozwojowego Wielkopolski poprzez zastosowanie technologii informacyjnych w działalności instytucji publicznych na rzecz budowania infrastruktury społecznej i gospodarczej regionu	Komenda Wojewódzka Policji w Poznaniu	14 547 309	12 365 213
Nowa generacja energooszczędnych napędów elektrycznych do pomp i wentylatorów dla górnictwa	Politechnika Poznańska	14 310 151	11 892 671
Zwiększenie liczby absolwentów kierunków matematyka i informatyka prowadzonych na Wydziale Matematyki i Informatyki Uniwersytetu im. Adama Mickiewicza w Poznaniu	Uniwersytet im. Adama Mickiewicza w Poznaniu	13 846 200	11 769 270
Wiedza dla gospodarki	Politechnika Poznańska	12 137 356	10 316 753
Kadry dla gospodarki	Uniwersytet Ekonomiczny w Poznaniu	11 951 205	10 158 524
Opracowanie indeksu gatunkowego i optymalizacja technologii produkcji wybranych roślin energetycznych	Uniwersytet Przyrodniczy w Poznaniu	11 296 214	9 601 782
Rewaloryzacja historycznego centrum odrodzonego po latach zaborów w 1919 roku Uniwersytetu Poznańskiego	Uniwersytet im. Adama Mickiewicza w Poznaniu	13 011 876	8 842 299
Adaptacja i renowacja zabytkowych obiektów na Trakcie Królewsko-Cesarskim w Poznaniu służących rozwojowi, promocji i upowszechnianiu kultury	Archidiecezja Poznańska	13 649 915	8 756 733
Wzrost jakości i dostępności diagnostyki obrazowej w Szpitalu Klinicznym Przemienienia Pańskiego UM w Poznaniu poprzez rozbudowę i zakup wyposażenia.	Szpital Kliniczny Przemienienia Pańskiego Uniwersytetu Medycznego im. Karola Marcinkowskiego w Poznaniu	9 998 000	8 498 300
Rozwój Infrastruktury Europejskiego Centrum Bioinformatyki i Genomiki	Politechnika Poznańska	9 980 000	8 483 000
Zintegrowany program wspierający rozwój Uniwersytetu im. Adama Mickiewicza w Poznaniu w zakresie nauk fizycznych: proinnowacyjne kształcenie, kompetentna kadra, absolwenci przyszłości	Uniwersytet im. Adama Mickiewicza w Poznaniu	9 860 005	8 381 004
Poprawa jakości, efektywności i dostępności do specjalistycznej opieki nad noworodkiem w GPSK w Poznaniu poprzez zakup nowoczesnej aparatury medycznej	Ginekologiczno-Położniczy Szpital Kliniczny Uniwersytetu Medycznego im. Karola Marcinkowskiego w Poznaniu	9 825 530	8 351 701
InQbacja i wsparcie kapitałowe dla biotechnologii, chemii i technologii informatycznych oraz komunikacyjnych	Fundacja Uniwersytetu im. Adama Mickiewicza w Poznaniu	9 840 112	8 343 355
NICKEL INKUBATOR – wsparcie innowacyjnych pomysłów biznesowych	Nickel Technology Park Poznań Sp. z o.o.	9 475 478	8 054 156
Inkubator Innowacji	Poznański Akademicki Inkubator Przedsiębiorczości	9 164 600	7 789 910
Opracowanie założeń badawczych oraz konstrukcyjnych prototypu nowego typu tomografu EPR do obrazowania komórek nowotworowych i miażdżycowych	Politechnika Poznańska	8 617 799	7 325 129
Termomodernizacja obiektów Wielkopolskiej Policji	Komenda Wojewódzka Policji w Poznaniu	8 591 108	7 052 441
Rezerwat Archeologiczny na Ostrowie Tumskim	Muzeum Archeologiczne w Poznaniu	9 795 078	6 589 056
Adekwatne kwalifikacje	Wyższa Szkoła Komunikacji i Zarządzania w Poznaniu	6 773 374	5 757 368
Uczelnia z przyszłością – program rozwoju Poznańskiej Wyższej Szkoły Biznesu	Poznańska Wyższa Szkoła Biznesu i Języków Obcych	6 601 377	5 611 170
Centrum archiwizacji obrazów morfologicznych i cyfrowej bazy danych obrazów mikroskopowych	Uniwersytet Medyczny im. Karola Marcinkowskiego w Poznaniu	5 763 980	4 899 383

Nazwa projektu	Beneficjent	Wartość projektu w PLN	Wkład UE w PLN
Rozbudowa Centrum Zaawansowanych Technologii na terenie Poznańskiego Parku Naukowo-Technologicznego Fundacji UAM	Fundacja Uniwersytetu im. Adama Mickiewicza w Poznaniu	12 323 163	4 814 500
Program leczenia ostrych pęknięć tętniaków aorty i ostrej zatorowości płucnej	Szpital Kliniczny Przemienienia Pańskiego Uniwersytetu Medycznego im. Karola Marcinkowskiego w Poznaniu	6 466 469	4 764 623
Twoje Przedszkole	Fundacja Familijny Poznań	5 562 700	4 728 295
Opracowanie technologii wytwarzania produktów nowej generacji na bazie odpadów organicznych	EKOS Poznań Sp. z o.o.	9 647 738	4 679 832
Wzmocnienie zintegrowanego chemiczno-ekologicznego systemu bezpieczeństwa województwa wielkopolskiego poprzez zakup specjalistycznego sprzętu – etap II	Komenda Wojewódzka Państwowej Straży Pożarnej w Poznaniu	7 534 275	4 520 565
Podnoszenie kwalifikacji kadr pomocy i integracji społecznej w Wielkopolsce	Regionalny Ośrodek Polityki Społecznej w Poznaniu	5 300 000	4 505 000
Przebudowa nawierzchni ul. Wrzesińskiej w Swarzędzu i Jasinie wraz z infrastrukturą towarzyszącą	Powiat Poznański	8 837 027	4 484 164
Finanse się opłacają! – studia podyplomowe dla przedsiębiorców i pracowników z zakresu finansów	Wyższa Szkoła Bankowa w Poznaniu	5 932 855	4 365 683
Nowa jakość praktyk pedagogicznych na WPA UAM	Uniwersytet im. Adama Mickiewicza w Poznaniu	5 109 300	4 342 905
Budowa potencjału rozwojowego Wyższej Szkoły Bankowej w Poznaniu przez wzrost jakości i efektywności kształcenia	Wyższa Szkoła Bankowa w Poznaniu	5 071 142	4 310 470
Rozwój i doskonalenie kształcenia na Politechnice Poznańskiej w zakresie technologii informatycznych i ich zastosowań w przemyśle	Politechnika Poznańska	5 031 430	4 276 716
Rozbudowa i przekształcenie bibliograficznej bazy danych AGRO w bazę bibliograficzno-abstraktową z wykorzystaniem oprogramowania YADDA	Uniwersytet Przyrodniczy w Poznaniu	4 852 298	4 124 453
Dobra szkoła – lepsza praktyka – doskonały nauczyciel. Przygotowanie szkół i opiekunów praktyk do efektywnej współpracy ze studentami chemii	Uniwersytet im. Adama Mickiewicza w Poznaniu	4 830 556	4 105 973
Regionalne sieci innowacji i promocja innowacji w regionie	Urząd Marszałkowski Województwa Wielkopolskiego w Poznaniu, Departament Gospodarki	4 685 342	3 982 541
Zakup sprzętu medycznego dla Wielkopolskiego Centrum Pulmonologii i Torakochirurgii w Poznaniu	Wielkopolskie Centrum Pulmonologii i Torakochirurgii w Poznaniu	5 225 660	3 916 352
Podnoszenie kwalifikacji kadr pomocy i integracji społecznej w Wielkopolsce	Samorząd województwa wielkopolskiego, Regionalny Ośrodek Polityki Społecznej w Poznaniu	4 435 028	3 769 774
Regionalne sieci innowacji i promocja innowacji w regionie	Urząd Marszałkowski Województwa Wielkopolskiego w Poznaniu, Departament Gospodarki	4 259 286	3 620 393
Regionalne sieci innowacji i promocja innowacji w regionie	Urząd Marszałkowski Województwa Wielkopolskiego w Poznaniu, Departament Gospodarki	4 042 398	3 436 038
Budowa Wielkopolskiego Systemu Innowacji	Urząd Marszałkowski Województwa Wielkopolskiego w Poznaniu, Departament Gospodarki	4 000 000	3 400 000
Partnerski Związek Nauki i Postępu	Urząd Marszałkowski Województwa Wielkopolskiego w Poznaniu, Departament Gospodarki	3 813 574	3 241 538

Nazwa projektu	Beneficjent	Wartość projektu w PLN	Wkład UE w PLN
Wsparcie stypendialne dla doktorantów na kierunkach uznanych za strategiczne z punktu widzenia rozwoju Wielkopolski	Wojewódzki Urząd Pracy w Poznaniu	3 705 000	3 149 250
Sieć Biur Porad Prawnych i Informacji Obywatelskiej	Fundacja Familijny Poznań	3 627 337	3 083 237
Stworzenie otwartej strefy rekreacji dziecięcej na potrzeby uczniów OSW dla Dzieci Niewidomych w Owińskach oraz mieszkańców powiatu poznańskiego	Powiat Poznański	5 049 074	2 981 190
Zakup tomografu komputerowego dla Szpitala Wojewódzkiego w Poznaniu	Szpital Wojewódzki w Poznaniu	4 410 675	2 968 676
Nowoczesne strategie wielostronnego przygotowania studentów do zawodu nauczyciela wspomagane internetowym systemem kształcenia. Przyroda w praktyce szkolnej	Uniwersytet im. Adama Mickiewicza w Poznaniu	3 366 531	2 861 551
Podnoszenie kwalifikacji kadr pomocy i integracji społecznej w Wielkopolsce	Regionalny Ośrodek Polityki Społecznej w Poznaniu	3 365 959	2 861 065
Kadra dla potrzeb nanoinżynierii materiałowej	Politechnika Poznańska	3 152 549	2 679 666
Studenckie Centrum Innowacji i Transferu Technologii	Poznański Akademicki Inkubator Przedsiębiorczości	3 124 685	2 655 982
Rozwój Sieci Biur Porad Prawnych i Informacji Obywatelskiej w województwie pomorskim	Fundacja Familijny Poznań	3 084 050	2 621 442
Wielkopolskie Obserwatorium Rynku Pracy	Wojewódzki Urząd Pracy w Poznaniu	3 071 784	2 611 016
Przebudowa i wyposażenie bazy dydaktycznej Wyższej Szkoły Bankowej w Poznaniu Wydziału Ekonomicznego w Szczecinie	Wyższa Szkoła Bankowa w Poznaniu	5 185 995	2 587 335
Zarządzanie w hotelarstwie – studia w języku angielskim oraz szkolenia dla osób spoza środowiska akademickiego	Poznańska Wyższa Szkoła Biznesu i Języków Obcych	2 996 806	2 547 285
Mechanika i Budowa Maszyn kierunkiem twoich sukcesów	Politechnika Poznańska	2 976 123	2 529 705
Opracowanie optymalnych konstrukcji typoszeregów sprężarek i dmuchaw promieniowych dużej mocy	Politechnika Poznańska	2 908 764	2 472 449
Budowa Wielkopolskiego Systemu Innowacji	Urząd Marszałkowski Województwa Wielkopolskiego w Poznaniu, Departament Gospodarki	2 862 515	2 433 138
Wsparcie stypendialne dla doktorantów na kierunkach uznanych za strategiczne z punktu widzenia rozwoju Wielkopolski	Wojewódzki Urząd Pracy w Poznaniu	2 831 000	2 406 350
Poprawa bezpieczeństwa środowiskowego i ekologicznego na obszarze województwa wielkopolskiego poprzez zakup samochodów dla OSP w ramach KSRG – etap I	Oddział Wojewódzki Związku Ochotniczych Straży Pożarnych Rzeczypospolitej Polskiej w Poznaniu	3 979 555	2 378 184
Kadry menadżerskie w globalnej gospodarce. Studia podyplomowe EXECUTIVE MBA i zarządzanie w firmie	Wyższa Szkoła Bankowa w Poznaniu	3 117 104	2 328 412
Moje Przedszkole	Fundacja Familijny Poznań	2 720 740	2 312 629
Modernizacja i renowacja widowni zabytkowego gmachu Teatru Wielkiego im. Stanisława Moniuszki w Poznaniu	Teatr Wielki im. Stanisława Moniuszki w Poznaniu	3 889 490	2 311 144
Poprawa bezpieczeństwa środowiskowego i ekologicznego na obszarze województwa wielkopolskiego poprzez zakup samochodów dla OSP w ramach KSRG – etap II	Oddział Wojewódzki Związku Ochotniczych Straży Pożarnych Rzeczypospolitej Polskiej Województwa Wielkopolskiego im. generała Stanisława Taczaka w Poznaniu	3 781 992	2 258 832
Wzmocnienie zintegrowanego chemiczno-ekologicznego systemu bezpieczeństwa województwa wielkopolskiego poprzez zakup specjalistycznego sprzętu	Komenda Wojewódzka Państwowej Straży Pożarnej w Poznaniu	4 071 098	2 252 919
Wiedza dla eksperta	Uniwersytet im. Adama Mickiewicza w Poznaniu	2 605 274	2 214 482

Nazwa projektu	Beneficjent	Wartość projektu w PLN	Wkład UE w PLN
Kompetentny Absolwent – program rozwoju studentów i absolwentów	Poznańska Wyższa Szkoła Biznesu i Języków Obcych	2 593 081	2 204 119
Finansista filarem sukcesu firmy – studia podyplomowe dla przedsiębiorców i pracowników przedsiębiorstw	Wyższa Szkoła Bankowa w Poznaniu	2 949 954	2 198 656
Wsparcie stypendialne dla doktorantów na kierunkach uznanych za strategiczne z punktu widzenia rozwoju Wielkopolski	Wojewódzki Urząd Pracy w Poznaniu	2 574 397	2 188 237
Kompleksowy program rozwoju Uniwersytetu Medycznego im. Karola Marcinkowskiego w Poznaniu: wykorzystać szanse, sprostać wyzwaniom	Uniwersytet Medyczny im. Karola Marcinkowskiego w Poznaniu	2 565 102	2 180 337
Kompetencje na miarę przyszłości? Studia podyplomowe dla z zakresu IT dla pracowników przedsiębiorstw	Wyższa Szkoła Bankowa w Poznaniu	2 847 159	2 128 001
Rozwój kapitału ludzkiego w firmach leśnych	Uniwersytet Przyrodniczy w Poznaniu	2 779 773	2 112 294
Startuj z biznesem	Poznański Akademicki Inkubator Przedsiębiorczości	2 399 699	2 039 744
Edukacja wczesnoszkolna z przedszkolną z języku angielskim nowym typem studiów zawodowych na Wydziale Pedagogiczno-Artystycznym w Kaliszu	Uniwersytet im. Adama Mickiewicza w Poznaniu	2 343 395	1 991 886
Przebudowa drogi powiatowej nr 2406P Poznań – Bolechowo – odcinek od mostu nad rzeką Wartą do skrzyżowania z drogą wojewódzką nr 196	Powiat Poznański	5 477 050	1 986 235
Zakup sprzętu i ucyfrowienie Zakładu Diagnostyki Obrazowej SZOZ-u nad Matką i Dzieckiem w Poznaniu	Specjalistyczny Zespół Opieki Zdrowotnej nad Matką i Dzieckiem w Poznaniu	2 806 499	1 936 728
Nowoczesne techniki analityczne w podnoszeniu jakości kształcenia na studiach ekonomicznych	Uniwersytet Ekonomiczny w Poznaniu	2 275 293	1 933 999
Opracowanie oraz wdrożenie nowych i zmodyfikowanych wyrobów do systemu implantologicznego Osteoplant	Fundacja Uniwersytetu Medycznego im. Karola Marcinkowskiego w Poznaniu	6 623 380	1 903 830
Startuj z biznesem	Poznański Akademicki Inkubator Przedsiębiorczości	2 227 588	1 893 450
Budowa Wielkopolskiego Systemu Innowacji	Urząd Marszałkowski Województwa Wielkopolskiego w Poznaniu, Departament Gospodarki	2 215 614	1 883 272
Wielkopolski system monitorowania i prognozowania	Politechnika Poznańska	2 074 070	1 762 960
Edukacja to więcej niż szansa	Wyższa Szkoła Bankowa w Poznaniu	2 023 506	1 719 980
Projekt outplacementowy WUP w Poznaniu	Wojewódzki Urząd Pracy w Poznaniu	2 000 000	1 700 000
Inżynier – fizyk dla innowacyjnych technologii	Politechnika Poznańska	1 997 722	1 698 064
Energetyka dla energicznych	Politechnika Poznańska	1 996 684	1 697 182
Poprawa efektywności systemu ochrony zdrowia w Wielkopolsce poprzez wymianę ambulansów przez Rejonową Stację Pogotowia Ratunkowego w Poznaniu	Rejonowa Stacja Pogotowia Ratunkowego Samodzielny Publiczny Zakład Opieki Zdrowotnej w Poznaniu	1 938 272	1 647 531
Wynagrodzenia pracowników WFOŚiGW w Poznaniu zaangażowanych we wdrażanie Priorytetu III Środowisko przyrodnicze WRPO 2007–2013 w 2010 r.	Wojewódzki Fundusz Ochrony Środowiska i Gospodarki Wodnej w Poznaniu	1 616 858	1 616 858
Foresight Sieci Gospodarcze Wielkopolski – scenariusze transformacji wiedzy wspierające innowacyjną gospodarkę	Politechnika Poznańska	1 885 668	1 602 818
Twoje Przedszkole II	Fundacja Familijny Poznań	1 835 564	1 560 229
Staż Sukcesem Naukowca	Poznański Akademicki Inkubator Przedsiębiorczości	1 780 744	1 513 633
Staż Sukcesem Naukowca	Poznański Akademicki Inkubator Przedsiębiorczości	1 693 380	1 439 373

Nazwa projektu	Beneficjent	Wartość projektu w PLN	Wkład UE w PLN
Wielkopolski program stypendialny dla uczniów szczególnie uzdolnionych	Wojewódzki Urząd Pracy w Poznaniu	1 676 493	1 425 019
Wynagrodzenia i nagrody pracowników IP WRPO zaangażowanych we wdrażanie Priorytetu III WRPO w 2009 r. oraz nagrody tzw. „13 pensja” za 2008 r. i 2009 r.	Wojewódzki Fundusz Ochrony Środowiska i Gospodarki Wodnej w Poznaniu	1 410 685	1 410 685
PARKujemy z rodzicami. Utworzenie ośrodka wczesnej edukacji na terenie Poznańskiego Parku Naukowo-Technologicznego Fundacji Uniwersytetu im. Adama Mickiewicza	Fundacja Uniwersytetu im. Adama Mickiewicza w Poznaniu	1 652 802	1 404 882
Staż Sukcesem Naukowca – II edycja	Poznański Akademicki Inkubator Przedsiębiorczości	1 640 440	1 394 374
Zastosowanie zaawansowanych metod ekstrakcji danych na potrzeby wyszukiwania ekspertów	Uniwersytet Ekonomiczny w Poznaniu	1 587 535	1 349 405
Realizm: Cyfrowe Oświetlenie i Rendering – II edycja	Poznański Park Technologiczny 3D Sp. z o.o.	1 868 881	1 335 490
Wielkopolski program stypendialny dla uczniów szczególnie uzdolnionych	Wojewódzki Urząd Pracy w Poznaniu	1 550 000	1 317 500
Regionalne sieci innowacji i promocja innowacji w regionie	Urząd Marszałkowski Województwa Wielkopolskiego w Poznaniu, Departament Gospodarki	1 535 861	1 305 482
Wielkopolski program stypendialny dla uczniów szczególnie uzdolnionych	Wojewódzki Urząd Pracy w Poznaniu	1 516 000	1 288 600
Wielkopolski program stypendialny dla uczniów szczególnie uzdolnionych	Wojewódzki Urząd Pracy w Poznaniu	1 504 888	1 279 155
RPD sektora środowisko na 2011 rok (WFOŚiGW w Poznaniu)	Wojewódzki Fundusz Ochrony Środowiska i Gospodarki Wodnej w Poznaniu	4 027 862	1 274 035
Moje Przedszkole	Fundacja Familijny Poznań	1 496 360	1 271 906
Zakup sprzętu medycznego dla oddziału noworodkowego oraz położniczo-ginekologicznego w Szpitalu im. F. Raszei w Poznaniu	Zakład Opieki Zdrowotnej Poznań – Jeżyce	1 808 463	1 262 521
Wykwalifikowany, kompetentny pracownik potencjałem urzędu	Wyższa Szkoła Bankowa w Poznaniu	1 463 226	1 243 742
Termomodernizacja budynków dydaktycznych Uniwersytetu im. Adama Mickiewicza w Poznaniu przy ul. Międzychodzkiej 5 i ul. Szamarzewskiego 89	Uniwersytet im. Adama Mickiewicza w Poznaniu	4 517 542	1 218 451
Socjologia w praktyce – rozwój oferty studiów podyplomowych i szkoleń WSB w Poznaniu	Wyższa Szkoła Bankowa w Poznaniu	1 427 367	1 213 262
Moje Przedszkole II	Fundacja Familijny Poznań	1 443 631	1 208 237
Kształcenie dla gospodarki opartej na wiedzy	Politechnika Poznańska	1 389 872	1 181 391
Kompetencje i umiejętności to wzrost konkurencyjności	Wyższa Szkoła Bankowa w Poznaniu	1 385 345	1 177 543
Naukowcy w wielkopolskich firmach – staże badawcze szansą podniesienia innowacyjności i konkurencyjności kluczowych branż dla rozwoju regionu	Wyższa Szkoła Bankowa w Poznaniu	1 361 894	1 157 610
RPD sektora środowisko na 2010 rok (WFOŚiGW w Poznaniu)	Wojewódzki Fundusz Ochrony Środowiska i Gospodarki Wodnej w Poznaniu	3 388 111	1 109 797
Staż Sukcesem Naukowca	Poznański Akademicki Inkubator Przedsiębiorczości	1 294 346	1 100 194
Budowa Wielkopolskiego Systemu Innowacji	Urząd Marszałkowski Województwa Wielkopolskiego w Poznaniu, Departament Gospodarki	1 200 000	1 020 000
Termomodernizacja budynku dydaktyczno-naukowego C Uniwersytetu Ekonomicznego w Poznaniu	Uniwersytet Ekonomiczny w Poznaniu	1 198 307	1 018 561

Nazwa projektu	Beneficjent	Wartość projektu w PLN	Wkład UE w PLN
Zakup parku maszynowego czynnikiem determinującym wzrost konkurencyjności firmy Butrans – Poznań Materiały Budowlane Sp. z o.o.	Butrans – Poznań Materiały Budowlane Sp. z o.o.	2 037 590	1 002 093
Wsparcie stypendialne dla doktorantów na kierunkach uznanych za strategiczne z punktu widzenia rozwoju Wielkopolski	Wojewódzki Urząd Pracy w Poznaniu	1 161 000	986 850
Zintegrowane systemy zarządzania przedsiębiorstwem	Uniwersytet im. Adama Mickiewicza w Poznaniu	1 283 268	973 376
Profesjonalne służby ratownicze podstawą bezpieczeństwa mieszkańców województwa wielkopolskiego	Komenda Wojewódzka Państwowej Straży Pożarnej w Poznaniu	1 123 758	955 195
Naukowe Stypendia Doktoranckie szansą na rozwój województwa	Poznański Akademicki Inkubator Przedsiębiorczości	1 122 950	954 508
Nauka i praca inwestycją w siebie II	Fundacja Familijny Poznań	1 042 463	886 094
Vademecum Innowacyjnego Przedsiębiorcy	Poznański Akademicki Inkubator Przedsiębiorczości	1 037 052	881 494
Wzrost kompetencji językowych funkcjonariuszy służb publicznych odpowiedzialnych za bezpieczeństwo EURO 2012	Komenda Wojewódzka Policji w Poznaniu	1 036 218	880 785
Bakteriocyny – innowacyjne suplementy diet dla drobiu	Uniwersytet Przyrodniczy w Poznaniu	1 035 711	880 354
Kurs Pozalekcyjny. Poznański Park Technologiczny 3D. Zrób z Nami Swój Internet!	Poznański Park Technologiczny 3D Sp. z o.o.	991 945	843 153
Nowe perspektywy dla kobiet 45+	Fundacja Familijny Poznań	991 876	843 095
Europa w sercu Wielkopolski. Trasa koncertowa po Europie promująca wielkopolskie dziedzictwo kulturowe	Filharmonia Poznańska im. Tadeusza Szeligowskiego	1 007 517	836 672
Wykluczamy wykluczenie – projekt Powiatu Poznańskiego w zakresie podnoszenia kwalifikacji zawodowych i społecznych osób niepełnosprawnych	Powiat Poznański	971 928	826 139
RPD sektora środowisko na 2009 rok (WFOŚiGW w Poznaniu)	Wojewódzki Fundusz Ochrony Środowiska i Gospodarki Wodnej w Poznaniu	2 598 440	821 839
Porozmawiajmy online	Poznański Park Technologiczny 3D Sp. z o.o.	946 048	804 141
HelpInvest	Poznański Akademicki Inkubator Przedsiębiorczości	937 322	796 723
Termomodernizacja pięciu obiektów użyteczności publicznej PSM „Winogrody” w Poznaniu	Poznańska Spółdzielnia Mieszkaniowa „Winogrody” w Poznaniu	1 259 956	780 371
Kluczowy stażysta	Poznański Akademicki Inkubator Przedsiębiorczości	898 270	763 530
Kluczowy stażysta	Poznański Akademicki Inkubator Przedsiębiorczości	881 520	749 292
Wzrost kompetencji pracowników ITTI Sp. z o.o. kluczem do budowy e-Wielkopolski	Wyższa Szkoła Bankowa w Poznaniu	1 050 312	714 212
Studia podyplomowe „Energia”	Uniwersytet Ekonomiczny w Poznaniu	946 861	708 707
Termomodernizacja budynków naukowo-laboratoryjnych Instytutu Technologiczno-Przyrodniczego w Falentach Oddział w Poznaniu	Instytut Technologiczno-Przyrodniczy w Falentach Oddział Poznań	1 209 729	707 370
Staż Sukcesem Naukowca	Poznański Akademicki Inkubator Przedsiębiorczości	821 180	698 003
Spełniamy nasze marzenia	Miasto Poznań, Gimnazjum nr 20 im. o. Mariana Żelazka	804 204	683 573
Cyfrowe Oświetlenie i Rendering	Poznański Park Technologiczny 3D Sp. z o.o.	935 551	682 582

Nazwa projektu	Beneficjent	Wartość projektu w PLN	Wkład UE w PLN
Dynamika i kierunki zmian gospodarczych w województwie wielkopolskim, ich przewidywany wpływ na profil działalności przedsiębiorstw oraz kształt regionalnego rynku pracy	Wojewódzki Urząd Pracy w Poznaniu	777 228	660 644
Kierowca z wyobraźnią – program szkoleń udoskonalających technikę jazdy	Stowarzyszenie Autoklub Poznański Octavius	899 544	654 480
Podnieś swoje kwalifikacje – bądź konkurencyjna na rynku pracy	Fundacja Familijny Poznań	758 070	644 360
Kursy dla pielęgniarek i położnych	Okręgowa Izba Pielęgniarek i Położnych w Poznaniu	746 247	634 310
Ekonomia społeczna szansą dla mieszkańców Wielkopolski. Kampania informacyjna Telewizji Polskiej SA Oddział w Poznaniu	Telewizja Polska SA Oddział w Poznaniu	744 213	632 581
Flexicurity szansą na zrównoważony rozwój rynku pracy	Wielkopolska Izba Rzemieślnicza w Poznaniu	724 054	615 446
Vademecum Innowacyjnego Przedsiębiorcy	Poznański Akademicki Inkubator Przedsiębiorczości	720 625	612 531
Menedżer nanotechnologii: innowacyjne studia podyplomowe Uniwersytetu im. Adama Mickiewicza dla pracowników przedsiębiorstw	Uniwersytet im. Adama Mickiewicza w Poznaniu	801 948	600 251
Umiejętność obsługi komputera kluczem do kariery zawodowej	Wielkopolska Wyższa Szkoła Turystyki i Zarządzania w Poznaniu	691 875	588 094
Edukacja przedszkolna szansą dla dzieci z województwa wielkopolskiego. Kampania informacyjna Telewizji Polskiej SA Oddział w Poznaniu	Telewizja Polska SA Oddział w Poznaniu	683 752	581 189
Staż Sukcesem Naukowca	Poznański Akademicki Inkubator Przedsiębiorczości	672 430	571 565
Szkolenia zawodowe w branży turystycznej dla pracujących Wielkopolan	Wielkopolska Wyższa Szkoła Turystyki i Zarządzania w Poznaniu	662 155	562 832
Inno(moty)wacje. Promocja otwartych postaw na proces komercjalizacji wiedzy	Fundacja Uniwersytetu im. Adama Mickiewicza w Poznaniu, Poznański Park Naukowo-Technologiczny	657 195	558 616
Mały inżynier	Poznański Akademicki Inkubator Przedsiębiorczości	655 506	557 180
Vademecum przedsiębiorczości	Poznański Akademicki Inkubator Przedsiębiorczości	616 155	523 732
Jakość w motoryzacji	Poznański Akademicki Inkubator Przedsiębiorczości	601 497	507 369
Zakup aparatury badawczej dla Instytutu Inżynierii Materiałowej Politechniki Poznańskiej w celu podniesienia poziomu innowacyjności Wielkopolski	Politechnika Poznańska	1 194 290	488 183
INNEO	Poznański Akademicki Inkubator Przedsiębiorczości	554 160	471 036
Vademecum Innowacyjnego Przedsiębiorcy	Poznański Akademicki Inkubator Przedsiębiorczości	551 240	468 554
Vademecum Innowacyjnego Przedsiębiorcy	Poznański Akademicki Inkubator Przedsiębiorczości	543 511	461 984
Szkolenia pracowników drogą do realizacji celów biznesowych Edica SA	Wyższa Szkoła Bankowa w Poznaniu	877 527	441 419
Nowa szansa – kontynuacja	Powiat Poznański, Powiatowy Urząd Pracy w Poznaniu	516 156	438 733
Wszystko gra – rozwój i promocja produktów turystycznych aglomeracji poznańskiej	Poznańska Lokalna Organizacja Turystyczna	501 430	424 142
Vademecum Innowacyjnego Przedsiębiorcy	Poznański Akademicki Inkubator Przedsiębiorczości	468 992	398 643
Vademecum Innowacyjnego Przedsiębiorcy	Poznański Akademicki Inkubator Przedsiębiorczości	467 541	397 409

Nazwa projektu	Beneficjent	Wartość projektu w PLN	Wkład UE w PLN
Badanie kapitału społecznego jako czynnika determinującego skuteczność strategii polityki społecznej w Wielkopolsce	Wyższa Szkoła Bankowa w Poznaniu	465 139	395 368
Praktyka i szkolenia drogą do zatrudnienia	Ochotnicze Hufce Pracy Wielkopolska Wojewódzka Komenda w Poznaniu	464 230	394 596
Kształtowanie kompetencji i profesjonalny rozwój kadr sektora pozarządowego województwa wielkopolskiego	Wyższa Szkoła Bankowa w Poznaniu	462 877	393 445
Ja w biznesie	Poznański Akademicki Inkubator Przedsiębiorczości	460 775	391 659
Spinnet. Stworzenie sieci organizacji studenckich działających na rzecz przedsiębiorczości akademickiej na terenie województw wielkopolskiego, łódzkiego, mazowieckiego	Poznański Akademicki Inkubator Przedsiębiorczości	418 755	355 942
Menadżer projektu badawczo-rozwojowego – szansą na rozwój polskiej nauki	Wyższa Szkoła Bankowa w Poznaniu	411 150	349 478
Opracowanie oraz wdrożenie nowych i zmodyfikowanych wyrobów do systemu implantologicznego Osteoplant	Fundacja Uniwersytetu Medycznego im. Karola Marcinkowskiego w Poznaniu	767 378	342 992
Zakup aparatu RTG dla Szpitala Wojewódzkiego w Poznaniu	Szpital Wojewódzki w Poznaniu	587 508	335 714
Kształcenie ustawiczne – światowym standardem mistrzostwa w każdym zawodzie	Ośrodek Doskonalenia Nauczycieli w Poznaniu	390 429	331 865
Ja w biznesie	Poznański Akademicki Inkubator Przedsiębiorczości	382 090	324 777
Zgoda i współpraca Wielkopolanom się opłaca, czyli nauka wsparciem dla wielkopolskich procesów adaptacyjnych	Wyższa Szkoła Pedagogiki i Administracji im. Mieszka I w Poznaniu	345 491	293 667
Pracodawco, Twój wybór. Kampania informacyjna Telewizji Polskiej SA Oddział w Poznaniu	Telewizja Polska SA Oddział w Poznaniu	344 780	293 063
Optymalizacja wyposażenia specjalistycznej grupy ratownictwa chemiczno-ekologicznego w Poznaniu – bezpieczniejsze środowisko Wielkopolski	Komenda Miejska Państwowej Straży Pożarnej w Poznaniu	531 200	287 730
Kampania szkoleniowo-informacyjna kluczem do współpracy nauki z przemysłem	Politechnika Poznańska	318 502	270 727
Budowa systemu monitorowania zagrożeń środowiskowych i transportowych na odcinku wielkopolskiej autostrady A2 w oparciu o łączność radiową policji	Komenda Wojewódzka Policji w Poznaniu	446 914	268 148
Wszyscy jesteście klientami? Rozwój kompetencji pracowników Herlitz dzięki Europejskiemu Funduszowi Społecznemu	Wyższa Szkoła Bankowa w Poznaniu	515 914	262 716
Wynagrodzenia pracowników WFOŚiGW w Poznaniu zaangażowanych we wdrażanie Priorytetu III Środowisko przyrodnicze WRPO 2007–2013 za IV kwartał 2008 r.	Wojewódzki Fundusz Ochrony Środowiska i Gospodarki Wodnej w Poznaniu	259 369	259 369
Akademia Managera i Managera HR drogą do budowy wysoko wykwalifikowanej kadry zarządzającej	Wyższa Szkoła Bankowa w Poznaniu	384 469	258 058
To jest Twoje dziedzictwo. Kampania informacyjna budująca tożsamość regionalną mieszkańców Wielkopolski	Muzeum Archeologiczne w Poznaniu	272 876	231 921
Żelazowe pochłaniacze tlenu nowej generacji	Uniwersytet Ekonomiczny w Poznaniu	254 880	216 648
RPD sektora środowisko na 2011 rok (WFOŚiGW w Poznaniu)	Wojewódzki Fundusz Ochrony Środowiska i Gospodarki Wodnej w Poznaniu	250 000	212 500
Szkolenia dla Beskidzkiego Domu Maklerskiego SA drogą do rozwoju i budowania przewagi konkurencyjnej na polskim rynku kapitałowym	Wyższa Szkoła Bankowa w Poznaniu	312 158	212 268
Nowa szansa	Powiatowy Urząd Pracy w Poznaniu	234 506	199 330

Nazwa projektu	Beneficjent	Wartość projektu w PLN	Wkład UE w PLN
Poznańska przedsiębiorczość akademicka	Poznańska Wyższa Szkoła Biznesu i Języków Obcych	233 956	198 863
Drogi wychodzenia z kryzysu i rekomendowane scenariusze rozwoju Wielkopolski do 2020 roku	Wojewódzki Urząd Pracy w Poznaniu	215 000	182 750
Wdrożenie Planu Rozwoju Eksportu dla przedsiębiorstwa Poznańska Grupa Biznesu	Poznańska Grupa Biznesu Paweł Korzyński	392 400	166 770
Shakespeare in school – warsztaty teatralno-językowe	Poznańska Wyższa Szkoła Biznesu i Języków Obcych	194 745	165 533
Budowanie przewagi konkurencyjnej firmy Inter Car II Sp. z o.o. poprzez szkolenia dla pracowników	Wyższa Szkoła Bankowa w Poznaniu	230 826	156 962
Shakespeare in school – warsztaty teatralno-językowe	Poznańska Wyższa Szkoła Biznesu i Języków Obcych	183 314	155 816
Stilbeny o wysokiej aktywności chemoprewencyjnej i cytostatycznej – wsparcie ochrony patentowej i komercjalizacja wynalazku	Uniwersytet Medyczny im. Karola Marcinkowskiego w Poznaniu	176 770	148 166
Działania informacyjne, promocyjne i szkoleniowe Instytucji Pośredniczącej dla Priorytetu III Środowisko przyrodnicze WRPO za okres 2008–2009	Wojewódzki Fundusz Ochrony Środowiska i Gospodarki Wodnej w Poznaniu	141 851	141 851
Pomóż sam sobie – promocja zatrudnienia osób niepełnosprawnych	Wyższa Szkoła Edukacji Integracyjnej i Interkulturowej w Poznaniu	166 164	141 239
Podnoszenie kwalifikacji kadr pomocy i integracji społecznej w Wielkopolsce	Regionalny Ośrodek Polityki Społecznej w Poznaniu	153 000	130 050
RPD sektora środowisko na 2009 rok (WFOŚiGW w Poznaniu)	Wojewódzki Fundusz Ochrony Środowiska i Gospodarki Wodnej w Poznaniu	133 500	113 475
Klienci i pracownicy potencjałem firmy – szkolenia w Kuehne + Nagel	Wyższa Szkoła Bankowa w Poznaniu	211 731	107 983
Wydatki poniesione na wdrażanie oraz podnoszenie kwalifikacji przez Instytucję Pośredniczącą dla Priorytetu III WRPO za okres 2008–2009	Wojewódzki Fundusz Ochrony Środowiska i Gospodarki Wodnej w Poznaniu	106 316	106 316
Wdrożenie Planu Rozwoju Eksportu w przedsiębiorstwie Polon – Poznań Sp. z o.o.	Fabryka Urządzeń Laboratoryjnych i Medycznych Polon – Poznań Sp. z o.o.	238 300	101 278
Uzyskanie w kraju i za granicą ochrony prawnej oraz komercjalizacja wynalazku dotyczącego nowych pochodnych IV-rz. soli amoniowych oraz metody ich otrzymywania	Uniwersytet Medyczny im. Karola Marcinkowskiego w Poznaniu	116 178	90 916
RPD sektora środowisko na lata 2007–2008 WFOŚiGW w Poznaniu)	Wojewódzki Fundusz Ochrony Środowiska i Gospodarki Wodnej w Poznaniu	210 292	90 638
SKOK w przyszłość – kompleksowe szkolenia pracowników Spółdzielczej Kasy Oszczędnościowo-Kredytowej im. Stefana Kardynała Wyszyńskiego	Wyższa Szkoła Bankowa w Poznaniu	116 739	69 603
Zwiększenie konkurencyjności firmy w wyniku zakupu usługi doradczej służącej wprowadzeniu systemu klasy CRM	Poznańska Grupa Biznesu Paweł Korzyński	146 400	60 000
RPD sektora środowisko na 2010 rok (WFOŚiGW w Poznaniu)	Wojewódzki Fundusz Ochrony Środowiska i Gospodarki Wodnej w Poznaniu	70 000	59 500
Renowacja i konserwacja zbiorów tyfologicznych SOSW dla Dzieci Niewidomych w Owińskach celem utworzenia stałej ekspozycji wystawienniczej	Powiat Poznański	135 622	58 658
Konkurencyjność Tractebel Engineering – budowanie profesjonalnego zespołu pracowników dzięki szkoleniom i kursom językowym	Wyższa Szkoła Bankowa w Poznaniu	97 425	57 968

Nazwa projektu	Beneficjent	Wartość projektu w PLN	Wkład UE w PLN
Uniwersytet Licealisty	Towarzystwo Wiedzy Powszechnej Oddział Regionalny w Poznaniu	49 999	42 499
Nie tylko dla orłów	Zgromadzenie Sióstr Miłosierdzia św. Wincentego a Paulo Prowincja Chełmińsko-Poznańska	49 970	42 475
Młodzież w Liskowie – aktywna i wykształcona	Towarzystwo Wiedzy Powszechnej Oddział Regionalny w Poznaniu	48 133	40 913
Indywidualizacja nauczania w klasach I–III w Społecznej Szkole Podstawowej nr 3 „Dębinka” prowadzonej przez Poznańskie Stowarzyszenie Oświatowe w Poznaniu	Poznańskie Stowarzyszenie Oświatowe	47 239	40 153
Profesjonalna kadra – wsparcie pośrednictwa pracy i doradztwa zawodowego w Wojewódzkim Urzędzie Pracy w Poznaniu	Wojewódzki Urząd Pracy w Poznaniu	46 826	39 802
Festiwal Teatralny „W świecie baśni Andersena”	Samodzielne Koło Terenowe nr 24 STO w Poznaniu	43 050	36 593
RPD sektora środowisko na lata 2007–2008 (WFOŚiGW w Poznaniu)	Wojewódzki Fundusz Ochrony Środowiska i Gospodarki Wodnej w Poznaniu	37 415	31 802
Przygotowanie Planu Rozwoju Eksportu dla Przedsiębiorstwa Poznańska Grupa Biznesu	Poznańska Grupa Biznesu Paweł Korzyński	12 500	8 500
Rozwój eksportu w przedsiębiorstwie Polon – Poznań poprzez opracowanie strategii.	Fabryka Urządzeń Laboratoryjnych i Medycznych Polon – Poznań Sp. z o.o.	12 000	8 160

Źródło: www.funduszeuropejskie.gov.pl [dostęp 23.04.2012 r.]

Przypis:

¹ Poza Miastem Poznań i spółkami, których właścicielem lub współwłaścicielem jest Miasto Poznań

Wykaz wybranych rankingów i konkursów, w których Miasto Poznań wzięło udział w latach 2011–2012 (kwiecień)

Ranking	Organizator	Rok
I miejsce		
Acanthus Aureas	Międzynarodowe Targi Poznańskie Sp. z o.o.	2011
Euro Crest Awa@rd the best website	Złoty Erb	2011
Miasto Szans – Miasto Zrównoważonego Rozwoju	PwC i tygodnik Newsweek	2011
Najlepiej Zarządzane Miasto	Centrum im. Adama Smitha	2011
Najsilniejsza marka w Polsce	The Superbrand	2011
Najwyższa Jakość Quality International 2011	Forum Biznesu	2011
Ranking Samorządów	Dziennik „Rzeczpospolita”	2011
Silver Screen	The US International Film and Video Festival	2011
Złoty Medal Międzynarodowych Targów Poznańskich	Międzynarodowe Targi Poznańskie	2011
II miejsce		
Filary Polskiej Gospodarki 2011	Dziennik „Puls Biznesu” oraz agencja TNS Pentor	2012
Golden Citygate	Festiwal Golden City Gate w Berlinie	2011
Marketing Miejsc	Klub Twórców Reklamy	2011
Miasto Atrakcyjne dla Biznesu	Miesięcznik „Forbes”	2011
Najbardziej Rozpoznawalne Miasto w Polsce	Fundacja Best Place Europejskiego Instytutu Marketingu Miejsc	2012
System Sportu Młodzieżowego	Ministerstwo Sportu	2011 2012
III miejsce		
Golden Citygate	Festiwal Golden City Gate w Berlinie	2012
Miasto Przyjazne Kierowcy	Tygodnik „Auto Świat”	2011
Wyróżnienia		
FDI European Cities & Regions of the Future 2012/2013	Financial Times Business	2012
Firma przyjazna mamie	Agora	2011
Wielkopolska Moc Internetu	Marszałek Województwa Wielkopolskiego	2011
Wielkopolska Otwarta dla Niepełnosprawnych	Samorząd Województwa Wielkopolskiego oraz Telewizja Polska SA	2011
Wyróżnienie za działania na rzecz rewitalizacji	Fundacja „Lebendige Stadt”	2011
Złote Formaty	Grupa Stroer	2011

Ważniejsi inwestorzy zagraniczni w Poznaniu (od 1 mln USD) wg stanu na kwiecień 2012 r.

Inwestor	Kraj	Działalność
A.P. Møller-Mærsk Gruppen i F. Salling	Dania	handel
Accor	Francja	hotele
Adeo	Francja	handel
AKMMK Development	Izrael	nieruchomości
Aktiebolaget SKF	Szwecja	przemysł metalowy
Albrecht Discount	Niemcy	handel
Aluplast	Niemcy	przemysł materiałów budowlanych
AmRest	Holandia	gastronomia
Apollo Riva	USA	nieruchomości
Auchan Group	Francja	handel
Beiersdorf	Niemcy	przemysł kosmetyczny
Bertelsmann	Niemcy	handel
Berthold Sichert GmbH, Adolf Otto GmbH	Niemcy	przemysł chemiczny
Best Eastern Plaza Hotels International	Luxemburg	hotele
BP International	Wielka Brytania	handel
Bridgestone Corporation	Japonia	przemysł motoryzacyjny
BSC Packaging Group	międzynarodowy	przemysł opakowań
Carlsberg	Dania	BPO
Carrefour	Francja	handel
Chamartin Proyectos International	Hiszpania	nieruchomości
Cinema City International	międzynarodowy	rozrywka
Curtis International	USA	przemysł spożywczy
Dalkia	Francja	energetyka
Decathlon	Francja	handel
DEKA Immobilien	międzynarodowy	nieruchomości
Delloite	międzynarodowy	consulting
Deville	Francja	przemysł motoryzacyjny
Deyle	Niemcy	nieruchomości
Donau Chemie	Austria	handel
Duni	Szwecja	przemysł drobny
E.Leclerc	Francja	handel
EBRD	międzynarodowy	pośrednictwo finansowe

Inwestor	Kraj	Działalność
ECE	Niemcy	nieruchomości
Eiffage	Francja	nieruchomości
EM&F Group	międzynarodowy	handel
EnerSys	USA	przemysł elektromaszynowy
Enterprise Investors	USA	pośrednictwo finansowe
Ernst & Young	USA	consulting
Eureag	Austria	nieruchomości
Europar-Ven Company Establishment	Liechtenstein	przemysł spożywczy
Exide Technologies	USA	przemysł motoryzacyjny
Fegro-Markt	Niemcy	handel
Ferrovial	Hiszpania	budownictwo
FIXIT Trockenmoertel Holding	międzynarodowy	przemysł materiałów budowlanych
Franklin Templeton	USA	BPO
G4S	Wielka Brytania	usługi ratownictwa
GE Power Controls	Belgia	handel
Gerdes Kunststoff-Technik	Niemcy	przemysł tworzyw sztucznych
Gerium Promoção e Construção Imobiliária	Portugalia	nieruchomości
GlaxoSmithKline	Wielka Brytania	przemysł farmaceutyczny
Globe Trade Centre	międzynarodowy	nieruchomości
Grace	USA	BPO
Groupe Monnoyeur International	Francja	handel
Hermann Heye	Niemcy	przemysł maszynowy
HK Food	Niemcy	przemysł spożywczy
HMG International Development	Izrael	nieruchomości
Hobas Rohre	Niemcy	handel
Hochtief	Niemcy	budownictwo
HolidayCheck	Szwajcaria	BPO
Howard Holdings	Irlandia	nieruchomości
Hutchison Whampoa Limited	ChRL	handel
IFS Industrial and Financial Systems	Szwecja	technologie komputerowe
IKEA	Szwecja	handel
Intermarche	Francja	handel
International Trading and Investments Holdings	Holandia	rozrywka

Inwestor	Kraj	Działalność
IT International Theatres	Izrael	rozrywka
Jeronimo Martins Holding	Portugalia	handel
McKinsey & Company	międzynarodowy	BPO
Kennametal	USA	handel
King Cross Group	Włochy	handel
Kingfisher	Wielka Brytania	handel
Kipi	Holandia	handel
Kleffmann	Niemcy	BPO
Klepierre	międzynarodowy	nieruchomości
KPMG	międzynarodowy	consulting
Kronospan Holdings	Niemcy	przemysł drzewny
Kulczyk Investment	Holandia	przemysł spożywczy, handel
Lantmännen Axa	Szwecja	przemysł spożywczy
Leroy-Somer	Francja	przemysł elektromaszynowy
Lidl & Schwarz	Niemcy	handel
Linde Group	Niemcy	gazy techniczne
Longbridge	międzynarodowy	nieruchomości
Lukoil	Rosja	handel
Malteries Soufflet	Francja	przemysł spożywczy
MAN	Niemcy	BPO
Mars	USA	przemysł spożywczy
Mc Donald's	USA	gastronomia
Meermann Bau	Niemcy	budownictwo
Mentor Graphics	USA	BPO
Messer Griesheim	Niemcy	przemysł chemiczny
Metro	Niemcy	handel
Meydan Group	Australia	nieruchomości
Microsoft	USA	BPO
Moebel Walther	Niemcy	handel
Mono Group	Izrael	nieruchomości
NCC	Szwecja	budownictwo
Neinver	Hiszpania	nieruchomości
Neste	Finlandia	handel

Inwestor	Kraj	Działalność
NH Hoteles	Hiszpania	hotele
Niku	Włochy	rozrywka
OpenText	USA	BPO
Otto Versand	Niemcy	handel
Owens Illinois	USA	przemysł szklarski
P&T Technology	Niemcy	usługi komunalne
PAEF	międzynarodowy	pośrednictwo finansowe
Passauer Neue Presse	Niemcy	prasa
Pernod Ricard	Francja	przemysł spożywczy
Pneuhage Management	Niemcy	handel
Politra	Holandia	handel
Polonia Property Fund	międzynarodowy	nieruchomości
Polychem Isolierhandel	Niemcy	przemysł chemiczny
Praxair	USA	przemysł chemiczny
Pro Kapital Grupp	międzynarodowy	hotele
Provident Financial	Wielka Brytania	pośrednictwo finansowe
PwC	międzynarodowy	consulting
QXL	Wielka Brytania	aukcje internetowe
Remondis	Niemcy	usługi komunalne
Restaura	Hiszpania	nieruchomości
Rewe Zentral	Niemcy	handel
Rexel	Francja	handel
Rob. Leunis & Chapman	Niemcy	przemysł opakowań
Roche	Szwajcaria	BPO
Rossmann	Niemcy	handel
Royal Dutch Shell	Wielka Brytania	handel
RPC Group	Wielka Brytania	przemysł opakowań
SABMiller	RPA	przemysł spożywczy
Saint-Gobain	Francja	przemysł drobny
Sakr	Liban	przemysł elektromaszynowy
Samsung	Korea Południowa	BPO
Santander Banco	Hiszpania	pośrednictwo finansowe
Sara Lee	USA	przemysł spożywczy

2011. Sytuacja społeczno-gospodarcza

Inwestor	Kraj	Działalność
Schrader	Niemcy	logistyka
SFS Intec Holding	Szwajcaria	usługi architektoniczne
Sii	Francja	BPO
Siemens	Niemcy	przemysł medyczny
Sika Finaz	Szwajcaria	przemysł drobny
Skanska Group	Szwecja	budownictwo
Société du Louvre-Groupe du Louvre	Francja	hotele
Statoil	Norwegia	handel
Stenwood Hotels and Resorts	międzynarodowy	hotele
Stora	Szwecja	handel
Sulzer	Szwajcaria	przemysł maszynowy
Sydkraft	Szwecja	energetyka
Szwajcarski Fundusz Rządowy	Szwajcaria	handel
TBWA	USA	marketing
Telcordia	USA	BPO
TelePizza	Hiszpania	gastronomia
Terravita Holding Establishment	Lichtenstein	przemysł spożywczy
Tesco	Wielka Brytania	handel
TK Bygge Holding	Dania	budownictwo
UCI Multiplex	Holandia	rozrywka
Unilever	międzynarodowy	przemysł spożywczy
Valdilige Costruzioni	Włochy	nieruchomości
Vastint Holding	Holandia	nieruchomości
Volkswagen	Niemcy	przemysł motoryzacyjny
Von der Heyden Group	międzynarodowy	nieruchomości
Wikia	USA	BPO
WizzAir	Węgry	transport

Źródło: Wydział Rozwoju Miasta

Wydziały i równorzędne jednostki organizacyjne Urzędu Miasta Poznania wg stanu na koniec 2011 r.

Biuro Audytu Wewnętrznego i Kontroli
Biuro EURO 2012
Biuro Koordynacji Projektów
Biuro Kształtowania Relacji Społecznych
Biuro Miejskiego Konserwatora Zabytków
Biuro Miejskiego Rzecznika Konsumentów
Biuro Nadzoru Właścicielskiego
Biuro Obsługi Inwestorów i Promocji Inwestycji
Biuro Prawne
Biuro Promocji Miasta
Biuro Rady Miasta
Biuro Zamówień Publicznych

Gabinet Prezydenta Miasta Poznania
Miejski Zespół do Spraw Orzekania o Niepełnosprawności
Poradnia Zakładowa
Urząd Stanu Cywilnego
Wydział Budżetu i Analiz
Wydział Działalności Gospodarczej
Wydział Finansowy
Wydział Gospodarki Komunalnej i Mieszkaniowej
Wydział Gospodarki Nieruchomościami
Wydział Informatyki
Wydział Komunikacji
Wydział Kultury i Sztuki

Wydział Obsługi Urzędu
Wydział Ochrony Środowiska
Wydział Organizacyjny
Wydział Oświaty
Wydział Rolnictwa i Gospodarki Żywnościowej
Wydział Rozwoju Miasta
Wydział Sportu
Wydział Spraw Obywatelskich
Wydział Urbanistyki i Architektury
Wydział Wspierania Jednostek Pomocniczych Miasta
Wydział Zarządzania Kryzysowego i Bezpieczeństwa
Wydział Zdrowia i Spraw Społecznych

Jednostki pomocnicze – osiedla w Poznaniu

Lp.	Nazwa osiedla	Powierzchnia w km ²	Liczba mieszkańców wg stanu na 15.02.2012 r.	Gęstość zaludnienia
1.	Antoninek – Zieliniec – Kobylepole	20,54	9 736	474
2.	Chartowo	4,49	23 961	5 336
3.	Fabianowo – Kotowo	7,10	1 715	241
4.	Główna	6,82	3 982	583
5.	Głuszyna	14,43	3 820	264
6.	Górczyn	4,33	12 729	2 939
7.	Grunwald Północ	0,76	14 477	19 048
8.	Grunwald Południe	3,83	25 066	6 544
9.	Jana III Sobieskiego i Marysieńki	0,79	9 858	12 478
10.	Jeżyce	1,98	23 161	11 697
11.	Junikowo	5,29	8 692	1 643
12.	Kiekrz	10,25	1 737	169
13.	Krzesiny – Pokrzywno – Garaszewo	9,99	2 110	211
14.	Krzyżownicy – Smochowice	10,71	7 802	728
15.	Kwiatowe	2,31	4 465	1 932
16.	Ławica	13,94	6 532	468
17.	Morasko – Radojewo	18,03	1 975	109
18.	Naramowice	7,21	15 179	2 105
19.	Nowe Winogrody Południe	1,14	15 109	13 253
20.	Nowe Winogrody Północ	1,14	17 044	14 950
21.	Nowe Winogrody Wschód	0,47	6 566	13 970
22.	Ogrody	1,95	6 356	3 259
23.	Ostrów Tumski – Śródka – Zawady – Komandoria	3,36	5 947	1 769
24.	Piątkowo	3,84	35 657	3 285
25.	Podolany	5,30	7 227	1 363
26.	Rataje	5,20	36 849	7 086
27.	Sołacz	5,54	4 858	876
28.	Stare Miasto	3,91	27 965	7 152
29.	Stare Winogrody	3,48	7 127	2 047
30.	Starołęka – Minikowo – Marlewo	13,48	9 475	702
31.	Stary Grunwald	0,63	3 415	5 420

2011. Sytuacja społeczno-gospodarcza

Lp.	Nazwa osiedla	Powierzchnia w km ²	Liczba mieszkańców wg stanu na 15.02.2012 r.	Gęstość zaludnienia
32.	Strzeszyn	12,0	6 691	557
33.	Szczepankowo – Splawie – Krzesinki	18,44	6 346	344
34.	Św. Łazarz	3,70	34 722	9 384
35.	Świerczewo	3,94	13 961	3 543
36.	Umultowo	6,12	4 102	670
37.	Warszawskie – Pomet – Maltańskie	5,85	6 837	1 168
38.	Wilda	6,90	28 210	4 088
39.	Winiary	2,17	14 416	6 643
40.	Wola	3,27	5 334	1 631
41.	Zielony Dębiec	4,12	13 109	3 181
42.	Żegrze	3,15	17 989	5 710

Źródło: Wydział Wspierania Jednostek Pomocniczych Miasta

Salda udziałów/akcji w spółkach prawa handlowego z udziałem Miasta Poznania wg stanu na 31.12.2011 r.

Lp.	Nazwa spółki	Ilość akcji/udziałów	Wartość akcji/udziału	Wartościowy udział Miasta Poznania	Udział procentowy
1.	Aquanet SA	617 795 442	1,00	617 795 442,00	72,40
2.	Centrum Obsługi Biznesu Sp. z o.o.	11 049	500,00	5 524 500,00	13,09
3.	Dalkia Poznań SA	1	10,00	10,00	0,000004
4.	Euro Poznań 2012 Sp. z o.o.	4 000	500,00	2 000 000,00	100,00
5.	Infrastruktura Euro Poznań 2012 Sp. z o.o.	4 000	500,00	2 000 000,00	100,00
6.	Miejskie Przedsiębiorstwo Gospodarki Mieszkaniowej SA	660 000	10,00	6 600 000,00	100,00
7.	Miejskie Przedsiębiorstwo Komunikacyjne w Poznaniu Sp. z o.o.	792 202	500,00	396 101 000,00	100,00
8.	Międzynarodowe Targi Poznańskie Sp. z o.o.	56 414	300,00	16 924 200,00	40,00
9.	PKS Poznań SA	1 000 000	10,00	10 000 000,00	100,00
10.	Port Lotniczy Poznań – Ławica Sp. z o.o.*	92 017	1 000,00	92 017 000,00	34,02
11.	Poznański Fundusz Poręczeń Kredytowych Sp. z o.o.	2 000	500,00	1 000 000,00	22,22
12.	Poznańskie Towarzystwo Budownictwa Społecznego Sp. z o.o.	168 599	500,00	84 299 500,00	99,99
13.	Przedsiębiorstwo Handlowe „Medom” Sp. z o.o. w likwidacji	4	100,00	400,00	3,10
14.	Remondis Sanitech Poznań Sp. z o.o.	727	10 000,00	7 270 000,00	49,66
15.	Targowiska Sp. z o.o.	3 324	500,00	1 662 000,00	100,00
16.	Tarpan Sp. z o.o. w likwidacji	1	317 300,00	317 300,00	0,69
17.	Termy Maltańskie Sp. z o.o.	831 682	50,00	41 584 100,00	99,94
18.	Wielkopolski Rynek Hurtowy MRS Sp. z o.o.	50 000	500,00	25 000 000,00	84,32
19.	Wielkopolskie Centrum Wspierania Inwestycji Sp. z o.o.	62 949	800,00	50 359 200,00	100,00
20.	World Trade Center Poznań Sp. z o.o.	10	4 000,00	40 000,00	20,00
21.	Zakład Naprawy Autobusów Sp. z o.o.	4 864	500,00	2 432 000,00	100,00
Suma:				1 362 926 652,00	

*Wg stanu na 10.02.2012 r.

Źródło: Biuro Nadzoru Właścicielskiego

Gospodarka nieruchomościami miejskimi w Poznaniu w 2011 r.

Zadanie	2011	
	Liczba działek	Powierzchnia w m ²
Sprzedaż nieruchomości		
tryb przetargowy	19	14 239
tryb bezprzetargowy	12	10 209
zniesienie współwłasności	3	4 704
zbycie nieruchomości w trybie zamiany	-	-
Użytkowanie wieczyste		
tryb przetargowy	-	-
tryb bezprzetargowy	9	9 138
sprzedaż na rzecz użytkownika wieczystego – spółdzielnie mieszkaniowe	28	20 988
sprzedaż na rzecz użytkownika wieczystego – spółdzielnie mieszkaniowe (zakończono aktem notarialnym)	27	20 793
sprzedaż na rzecz użytkownika wieczystego	1	772
Oddanie w użytkowanie wieczyste		
tryb regulacyjny – art. 204,207, 208 ugn.	1	623
tryb regulacyjny – art. 204,207, 208 ugn. – zakończono aktem notarialnym	-	-
tryb regulacyjny - art. 200, 202, 209 ugn.	-	-
na rzecz PZD (użytkowanie)	1	62 333
użytkowanie	9	12 825
Przekazywanie gruntów w trwały zarząd	103	259 478
Nabywanie nieruchomości		
prawo pierwokupu	-	-
nabycia	20	205 087
zamiany	-	-
Ustanawianie służebności gruntowych	22	133 548
Ustanawianie służebności gruntowych (zakończono aktem notarialnym)	10	80 175
Wydzierżawianie gruntów		
umowy dzierżawy	347 umów	272 952
rozwiązania umów	455 umów	504 980

2011. Sytuacja społeczno-gospodarcza

Zadanie	2011	
	Liczba działek	Powierzchnia w m ²
Przekształcenie prawa użytkowania wieczystego w prawo własności (decyzje)	814	297 910
Sprzedaż mieszkań komunalnych		
tryb przetargowy	13 lokali	869,3
udziały w prawie użytkowania wieczystego gruntu przynależące do lokali	9	1 966
tryb bezprzetargowy	615	33 643,7
Regulacje roszczeń właścicieli garaży	-	-
Obiekty skomunalizowane	34 826	113 455 973

Źródło: Wydział Gospodarki Nieruchomościami

Miasta partnerskie Poznania

Miasto, kraj	Dokument i data podpisania	Zakres współpracy
Brno, Czechy	Umowa o współpracy, 16.09.1966	kultura, sport, administracja, gospodarka
Jyväskylä, Finlandia	Umowa o współpracy, 30.06.1979	gospodarka komunalna, budownictwo, urbanistyka i architektura, kultura, sport, turystyka, nauka i oświata
Hanower, Niemcy	Ramowe porozumienie o współpracy, 29.10.1979	kultura, sport, opieka nad dziećmi i młodzieżą, opieka i pomoc społeczna, komunikacja, transport, ochrona środowiska
Toledo, Ohio, USA	Wspólna Deklaracja Siostrzanych Miast, 6.04.1991	edukacja, nauka, wymiana młodzieży w ramach International Youth Academy
Pozuelo de Alarcón, Hiszpania	Umowa o przyjaźni i współpracy, 9.10.1992	kultura, nauka i szkolnictwo, działalność samorządowa, środowisko
Assen, Holandia	Deklaracja intencji współpracy, 22.10.1992	edukacja, nauka, sport, opieka zdrowotna, kultura, współpraca gospodarcza, bezpieczeństwo publiczne
Shenzhen, Chiny	Porozumienie o nawiązaniu stosunków miast zaprzyjaźnionych, 30.07.1993	gospodarka, handel, nauka i technika, kultura, oświata, ochrona zdrowia i lecznictwo
Nottinghamshire, Wielka Brytania	Karta o partnerstwie, 23.09.1994	popieranie związków między uczelniami, edukacja gospodarcza i szkolenia, promocja turystyki, urbanistyka, doinwestowanie i ochrona istniejącego przemysłu, rozwój więzi gospodarczych, usługi socjalne, zagadnienia transportowe, ochrona energii
Nablus, Palestyna	Umowa o współpracy, 22.05.1997	kultura, nauka i technika, edukacja, sport i turystyka, opieka zdrowotna, gospodarka, przemysł, handel, ochrona środowiska, infrastruktura i urbanistyka
Rennes, Francja	Umowa o współpracy, 4.04.1998	sektor zdrowia i socjalny, gospodarka komunalna, współpraca międzyszkolna, uniwersytecka, kulturalna, gospodarcza oraz między mieszkańcami
Charków, Ukraina	Porozumienie o współpracy, 24.09.1998	gospodarka komunalna, międzynarodowe targi, zdrowie i opieka społeczna, sport, nauka, kultura
Győr, Węgry	Umowa o partnerstwie, 31.01.2008	kultura, sport, edukacja, działalność samorządowa
Kutaisi, Gruzja	Porozumienie o współpracy, 6.07.2009	nauka, kultura, sport, realizacja wspólnych projektów wspieranych przez Ministerstwo Spraw Zagranicznych i UE, korzystanie z doświadczeń w pozyskiwaniu środków pomocowych, zarządzanie miastem
Ra'anana, Izrael	Umowa o współpracy, 21.06.2010	zarządzanie miastem, kultura, oświata, nauka, gospodarka, turystyka, sport, ochrona zdrowia mieszkańców, ochrona środowiska, współpraca organizacji pozarządowych, kontakty między społecznościami miast

Źródło: Gabinet Prezydenta

Honorowy Obywatel Miasta Poznania oraz Zasłużeni dla Miasta Poznania w 2011 r.

Honorowe Obywatelstwo Miasta Poznania:

- prof. dr hab. Lech Trzeciakowski

Tytuł „Zasłużony dla Miasta Poznania”:

- prof. dr hab. med. Jacek Łuczak
- Stefan Makné
- poznańska filia Związku Gmin Wyznaniowych Żydowskich

Laureaci Nagród Miasta Poznania w 2011 r.

Nagroda Artystyczna

- Wacław Zimpel – za wyjątkowe międzynarodowe osiągnięcia w obszarze współczesnej muzyki jazzowej, potwierdzone uznaniem krytyków polskich i zagranicznych

Nagroda Naukowa

- dr hab. Jacek Kowalski – za opublikowanie pracy habilitacyjnej pt. „Gotyk Wielkopolski”

Nagroda Sportowa

- Julia Michalska – wioślarstwo

Nagroda Sportowa dla trenera

- Leszek Tylkowski – szermierka

Laureaci konkursów:

„Nagroda Miasta Poznania za wyróżniającą się pracę doktorską”

i „Nagroda Miasta Poznania za wyróżniającą się pracę magisterską”

Nagrodzone prace doktorskie:

1. Michał Dutkiewicz

„Syntezy i nanotechnologie funkcjonalizowanych
oktasileskwioksanów”

Uniwersytet im. Adama Mickiewicza

Promotor: prof. dr hab. Bogdan Marciniak

2. Wojciech Mueller

„Księża Aleksandra Woźnego koncepcja dziecięstwa
duchowego”

Uniwersytet im. Adama Mickiewicza

Promotor: ks. prof. dr hab. Jacek Hadryś

3. Michał Nowicki

„Działalność oświatowa i naukowa Akademii
Lubrańskiego w XVII i XVIII wieku”

Uniwersytet im. Adama Mickiewicza

Promotor: prof. dr hab. Dorota Żołądź-Strzelczyk

Wyróżnione prace doktorskie:

1. Teresa Kubiak

„Projektowanie stacji recyklingu samochodów w oparciu
o zintegrowany system ochrony środowiska”

Politechnika Poznańska

Promotor: prof. dr hab. inż., dr nauk hum. Jan Gronowicz

Nagrodzone prace magisterskie:

1. Marta Jankowska

„Kształtowanie wizerunku miasta w oparciu o elementy
jego tożsamości – studium przypadków z wyróżnieniem
Poznania”

Uniwersytet Ekonomiczny w Poznaniu

Promotor: dr Krzysztof Gołata

2. Rafał Kabaciński i Mateusz Kowalski

„Metody i algorytmy klasyfikacji naczyń krwionośnych
na obrazach dłoni i nadgarstka zarejestrowanych
w bliskiej podczerwieni (projekt zespołowy)”

Politechnika Poznańska

Promotor: prof. dr hab. inż. Andrzej Kasiński

3. Beata Niklewicz

„Świat z bakelitu. O poezji Stefana Andrzeja
Borsukiewicza”

Uniwersytet im. Adama Mickiewicza

Promotor: prof. dr hab. Barbara Kasprzakowa

Wyróżnione prace magisterskie:

1. Magdalena Ferfet

„Gospodarka odpadami w Polsce i Czechach –
porównanie aglomeracji Poznania i Pragi”

Uniwersytet im. Adama Mickiewicza

Promotor: prof. dr hab. Andrzej Mizgajski

Laureaci konkursu „Zielony Poznań 2011”

Ogrody przydomowe:

- I miejsce – Barbara Durowicz, ul. Orna
- II miejsce – Anna Jędrzejewska-Kurlik, ul. Kisielewskiego
- III miejsce – Urszula Kaczmarek, ul. Lisowskiego

Balkony:

- I miejsce – Janina Jurdzińska, ul. Warszawska
- II miejsce – Mariola Kaufmann, os. B. Chrobrego
- III miejsce – Wiesława Bednarczuk, os. B. Śmiałego

Działki na terenie ROD:

- I miejsce – Renata i Przemysław Baranowscy, ul. Sielska
- II miejsce – Janina i Leszek Piekarczyk, os. Czecha
- III miejsce – Barbara Łabiak, os. Stare Żegrze

Zieleńce:

- I miejsce – Restauracja „Umberto” Grzegorz Pęchorzewski, os. Na Murawie
- II miejsce – Dzienny Dom Pomocy Społecznej nr 1, ul. Marii Konopnickiej
- III miejsce – Parafia pw. św. Aniołów Stróżów, os. Kosmonautów

Laureaci nagród: Najlepszy Dzielnicowy Miasta Poznania, Poznański Strażak Roku, Poznański Strażak Roku Ochotniczej Straży Pożarnej oraz Najlepszy Strażnik Straży Miejskiej Miasta Poznania w 2011 r.

Laureaci Nagrody Najlepszy Dzielnicowy Miasta Poznania

- Starszy sierżant Janusz Forszpaniak – Komisariat Policji Poznań-Nowe Miasto
- Sierżant Błażej Szubstarski – Komisariat Policji Poznań-Grunwald
- Sierżant Sebastian Paprot – Komisariat Policji Poznań-Nowe Miasto

Laureaci Nagrody Poznański Strażak Roku

- Młodszy kapitan Rafał Kominowski – Jednostka Ratowniczo-Gaśnicza nr 1
- Młodszy kapitan Kamil Witoszko – Wydział Operacyjno-Szkoleniowy
- Młodszy ogniomistrz Tomasz Porązewski – Jednostka Ratowniczo-Gaśnicza nr 8

Laureat Nagrody Poznański Strażak Roku Ochotniczej Straży Pożarnej

- Druh Jakub Jakubik – OSP Kwiatowe

Laureaci Nagrody Najlepszy Strażnik Straży Miejskiej Miasta Poznania

- Maciej Józefowicz
- Arkadiusz Kamiński

Nagrodzeni odznakami Srebrnej i Złotej Róży w 2011 r.

Nagrodzeni odznaką Srebrnej Róży:

- Małgorzata Rybska – Stowarzyszenie Dusznicka
- Elżbieta Budna – Stowarzyszenie Dzięgielowa
- Dorota Niewiadomska – Stowarzyszenie Bogusza
- Tomasz Jeziński – Stowarzyszenie Sofoklesa
- Bogdan Nowicki – Stowarzyszenie Dolna
- Zenon Piniek – Społeczny Komitet Budowy Smochowice
- Mieczysław Klawiter – Społeczny Komitet Budowy Smochowice
- Grzegorz Witosławski – Stowarzyszenie Nakielska
- Andrzej Czarnecki – Stowarzyszenie Smochowice

Nagrodzony odznaką Złotej Róży:

Alojzy Szelejewski – wieloletni działacz Społecznego Komitetu Budowy na osiedlu Smochowice

Pamiątkowa kostka z napisem „Inwestycja Mieszkańców i Miasta”:

Data wmurowania: 3.10.2011 r.

Miejsce: ul. Granatowa (budowa nawierzchni drogowej, kanałów i oświetlenia)

Nagrodzeni i wyróżnieni w konkursie „Wolontariusz Roku” w 2011 r.

NAGRODY

Kategoria młodzieżowa

Natalia Gawrych

Kategoria indywidualna

Marcin Byks

Kategoria zespołowa

Zespół Medyczny Hospicjum Palium

Kategoria sportowa

„Drużyna Szpiku” działająca przy Zakładzie Poprawczym w Poznaniu

WYRÓŻNIENIA

Kategoria indywidualna

- Katarzyna Marszczewska
- Sławomir Rodziewicz

Kategoria młodzieżowa

Joanna Uljasz

Kategoria zespołowa

- Stowarzyszenie „Wypożyczalnia Skrzydeł”
- Szkolne Koło Wolontariatu „Tęcza”

Kategoria sportowa

Wolontariusze Grand Prix Poznania w biegach przełajowych

Stypendyści miasta Poznania – laureaci i finaliści ogólnopolskich olimpiad przedmiotowych podejmujący studia w Poznaniu

Stypendyści 2011/2012

1. Kornel Bartoszkiewicz – finalista LX Olimpiady Fizycznej, absolwent I LO im. Jana Kasprowicza w Inowrocławiu, student I roku Politechniki Poznańskiej
2. Aleksandra Dobicka – laureatka XXXIII Olimpiady Języka Francuskiego, absolwentka I LO im. Karola Marcinkowskiego w Poznaniu, studentka I roku Uniwersytetu im. Adama Mickiewicza w Poznaniu
3. Jolanta Gajewska – laureatka XLI Olimpiady Literatury i Języka Polskiego, absolwentka I LO im. Bolesława Chrobrego w Piotrkowie Trybunalskim, studentka I roku Uniwersytetu im. Adama Mickiewicza w Poznaniu
4. Krzysztof Galubiński – laureat XXXVII Olimpiady Historycznej, absolwent LO im. św. Marii Magdaleny w Poznaniu, student I roku Uniwersytetu im. Adama Mickiewicza w Poznaniu
5. Jędrzej Garnek – laureat LXII Olimpiady Matematycznej, absolwent VII LO im. Dąbrowki w Poznaniu, student I roku Uniwersytetu im. Adama Mickiewicza w Poznaniu
6. Małgorzata Golec – laureatka XL Olimpiady Biologicznej, absolwentka I LO im. Kazimierza Jagiellończyka w Sieradzu, studentka I roku Uniwersytetu Medycznego w Poznaniu
7. Beniamin Gorgoń – laureat XXXV Olimpiady Artystycznej, absolwent I LO im. Marii Skłodowskiej-Curie w Szczecinie, student I roku Uniwersytetu im. Adama Mickiewicza w Poznaniu
8. Miłosz Jakubek – laureat LIV Olimpiady Astronomicznej, absolwent I LO im. Mikołaja Kopernika w Kołobrzegu, student I roku Politechniki Poznańskiej
9. Elżbieta Jodłowska – laureatka LVII Olimpiady Chemicznej, absolwentka III LO im. Marynarki Wojennej RP w Gdyni, studentka I roku Uniwersytetu Medycznego w Poznaniu
10. Joanna Kaźmierczak – finalistka LVII Olimpiady Chemicznej, absolwentka IV LO im. Komisji Edukacji Narodowej w Poznaniu, studentka I roku Uniwersytetu im. Adama Mickiewicza
11. Radosław Kotowski – finalista XVIII Olimpiady Informatycznej, absolwent VI LO im. Króla Zygmunta Augusta w Białymstoku, student I roku Politechniki Poznańskiej
12. Tomasz Lewczuk – laureat XL Olimpiady Biologicznej i XVII Olimpiady Języka Białoruskiego, absolwent II LO z Białoruskim Językiem Nauczania im. Bronisława Taraszkiewicza w Bielsku Podlaskim, student I roku Uniwersytetu Medycznego w Poznaniu
13. Aleksander Libera – laureat XXXVII Olimpiady Historycznej, absolwent II LO im. gen. Władysława Andersa w Chojnicach, student I roku Uniwersytetu im. Adama Mickiewicza w Poznaniu
14. Magdalena Łopata – laureatka XL Olimpiady Literatury i Języka Polskiego, absolwentka V LO im. Augusta Witkowskiego w Krakowie, studentka I roku Uniwersytetu im. Adama Mickiewicza w Poznaniu
15. Adam Maciaszek – laureat XXXVI Olimpiady Geograficznej, absolwent I LO im. Tadeusza Kościuszki w Turku, student I roku Uniwersytetu Ekonomicznego w Poznaniu
16. Grzegorz Markiewicz – finalista LVI i LVII Olimpiady Chemicznej, absolwent II LO im. Generałowej Zamoyskiej i Heleny Modrzejewskiej w Poznaniu, student I roku Uniwersytetu im. Adama Mickiewicza w Poznaniu
17. Tymoteusz Mądry – laureat LII Olimpiady Wiedzy o Polsce i Świecie Współczesnym, absolwent I LO im. Karola Marcinkowskiego w Poznaniu, student I roku Uniwersytetu im. Adama Mickiewicza w Poznaniu
18. Jakub Mochol – laureat LVII Olimpiady Chemicznej, absolwent XIV LO im. Polonii Belgijskiej we Wrocławiu, student I roku Uniwersytetu Medycznego w Poznaniu
19. Łukasz Nizio – finalista LXII Olimpiady Matematycznej, absolwent LO w Tarnowie Podgórnym, student I roku Uniwersytetu im. Adama Mickiewicza w Poznaniu
20. Joanna Nowosad – laureatka XXXVII Olimpiady Historycznej, absolwentka II LO im. Mieszka I w Szczecinie, studentka I roku Uniwersytetu im. Adama Mickiewicza w Poznaniu
21. Patryk Pawliński – laureat XLI Olimpiady Literatury i Języka Polskiego, absolwent II LO im. Stanisława Staszica w Tarnowskich Górach, student I roku Uniwersytetu im. Adama Mickiewicza w Poznaniu
22. Anna Przewłocka – laureatka XLI Olimpiady Literatury i Języka Polskiego, absolwentka I LO im. Edwarda Dembowskiego w Zielonej Górze, studentka I roku Uniwersytetu im. Adama Mickiewicza w Poznaniu
23. Anda Radziwon – laureatka XXXIV Olimpiady Języka Niemieckiego, absolwentka II LO im. Konstantego Ildefonsa Gałczyńskiego w Olsztynie, studentka I roku Uniwersytetu im. Adama Mickiewicza w Poznaniu
24. Martyna Robakowska – laureatka XXXVII Olimpiady Historycznej, absolwentka II LO im. Generałowej Zamoyskiej i Heleny Modrzejewskiej w Poznaniu, studentka I roku Uniwersytetu im. Adama Mickiewicza w Poznaniu
25. Dawid Rogacz – laureat XLI Olimpiady Literatury i Języka Polskiego, laureat XXXV Olimpiady Artystycznej, laureat XXII i XXIII Olimpiady

- Filozoficznej, absolwent IX LO im. Cypriana Kamila Norwida w Częstochowie, student I roku Uniwersytetu im. Adama Mickiewicza w Poznaniu
26. Kamil Szczepanik – laureat Olimpiady XLI Literatury i Języka Polskiego, absolwent I LO im. Jana Kasprowicza w Inowrocławiu, student I roku Uniwersytetu im. Adama Mickiewicza w Poznaniu
27. Monika Świdarska – laureatka XL Olimpiady Biologicznej, absolwentka I LO im. Tadeusza Kościuszki w Koninie, studentka I roku Uniwersytetu Medycznego w Poznaniu
28. Hanna Wiczanoska – finalistka XXIX Olimpiady Języka Łacińskiego, finalistka XXXVII Olimpiady Historycznej, absolwentka V LO im. Jana Pawła II w Toruniu, studentka I roku Uniwersytetu im. Adama Mickiewicza w Poznaniu
29. Zbyszko Wiński – finalistka LXII Olimpiady Matematycznej, absolwent IV LO im. Tadeusza Kościuszki w Toruniu, student I roku Uniwersytetu im. Adama Mickiewicza w Poznaniu
30. Bartosz Wojtaszczyk – laureat XXXVII Olimpiady Geograficznej, absolwent II LO im. Tadeusza Kościuszki w Kaliszu, student I roku Politechniki Poznańskiej
31. Piotr Żurkowski – laureat XVIII Olimpiady Informatycznej, absolwent VIII LO im. Adama Mickiewicza w Poznaniu, student I roku Politechniki Poznańskiej

Stypendia artystyczne dla młodych twórców

1. Adam Banaszak za wszechstronność działalności artystycznej i organizacyjnej w dziedzinie muzyki.
2. Tomasz Drewicz za wybitne osiągnięcia w dziedzinie promocji i krytyki sztuki oraz własnej twórczości artystycznej.
3. Sandra Haniszewska i Tomasz Kandulski za wybitne osiągnięcia w dziedzinie muzyki kameralnej oraz godne reprezentowanie miasta Poznania na arenie międzynarodowej.
4. Ewa Kubiak za wybitne osiągnięcia w dziedzinie malarstwa i rysunku.
5. Karol Mossakowski za wybitne osiągnięcia artystyczne w grze na organach.
6. Barbara Pilch za dokonania twórcze w dziedzinie rzeźby.

Stypendia naukowe dla młodych badaczy

1. Marcin Podsiadło (UAM/chemia) za wybitne osiągnięcia badawcze oraz badanie słabych oddziaływań w kryształach halometanów stosując wysokociśnieniową dyfrakcję monokrystaliczną.
2. Piotr Kuświk (PAN/fizyka molekularna) za wyróżniające się osiągnięcia w pracy badawczej dotyczącej strukturyzacji magnetycznej układów cienkowarstwowych.
3. Hubert Goźzewski (PP/fizyka) za znaczące osiągnięcia naukowe w rozwoju nanotechnologii i nanonauki.
4. Bartosz Kempisty (UM/biologia molekularna) za opracowanie systemu oceny kompetencji rozwojowej oocytów oraz zarodków ssaków wykorzystywanych do embryo-transferu w oparciu o analizy molekularne i nowoczesne techniki mikrofluidyczne typu lab-on-chip.
5. Ewelina Szczepanek (UM/medycyna) za wybitne osiągnięcia naukowe dotyczące chorób wewnętrznych, w szczególności endokrynologii, kardiologii i zaburzeń metabolicznych.
6. Daniel Łowicki (UAM/chemia) za syntezę i badania strukturalne amidowych pochodnych antybiotyku – Monenzyny A oraz wykazanie ich aktywności przeciwbakteryjnej i przeciwgrzybiczej
7. Kamila Kłudkiewicz (UAM/historia sztuki) za pracę badawczą w związku z przygotowaniem dysertacji doktorskiej pt. „Wybór i konieczność. Kolekcje sztuki arystokracji polskiej w Wielkopolsce na przełomie XIX i XX wieku”.
8. Mirosław Ochodek (PP/informatyka) za dotychczasowy dorobek naukowy w dziedzinie informatyki oraz działania mające na celu transfer technologii pomiędzy środowiskiem naukowym a przemysłem i jednostkami administracji publicznej.
9. Jerzy Kaźmierczak (UE/ekonomia) za prowadzoną działalność naukową i dydaktyczną, w szczególności za badania nad determinantami zatrudnienia w sektorze bankowym na przykładzie regionu wielkopolskiego.
10. Maria Grześ (UP/genetyka zwierząt) za badania z zakresu genetyki zwierząt, obejmujące zarówno analizę polimorfizmu i ekspresji genów związanych z gospodarką lipidową u świni i szczura, jak i badania związane z genomiką porównawczą wybranych genów gatunków z rodziny psowatych.

Stypendia sportowe dla seniorów

1. Adam Sobieraj – zapasy w stylu wolnym
2. Iwona Kosiorek – taekwondo olimpijskie
3. Irena Więckowska – szermierka - szabla
4. Bogna Jóźwiak – szermierka - szabla
5. Magdalena Kemnitz – wioślarstwo
6. Przemysław Kaczmarek – kajakarstwo
7. Aneta Konieczna – kajakarstwo
8. Tomasz Kaczor – kajakarstwo
9. Ewelina Wojnarowska – kajakarstwo
10. Julia Michalska – wioślarstwo
11. Marcin Olejniczak – zapasy klasyczne

Stypendia sportowe dla młodzieży

1. Kościelniak Marzena – lekka atletyka
2. Szczęśniak Artur – lekka atletyka
3. Pawłowski Adam – lekka atletyka
4. Opoń Martyna – lekka atletyka
5. Nowak Łukasz – lekka atletyka
6. Kaczmarek Marek – żeglarstwo
7. Lehmann Emilia – żeglarstwo
8. Tim Jakub – zapasy
9. Szulc Sylwia – zapasy
10. Sikora Weronika – zapasy
11. Statkiewicz Rafał – zapasy
12. Michelus Dawid – boks
13. Tratwal Piotr – akrobatyka sportowa
14. Tratwal Filip – akrobatyka sportowa
15. Piter Katarzyna – tenis ziemny
16. Sawicki Bartosz – tenis ziemny
17. Wiśniewski Rafał – szermierka
18. Metza Oskar – szermierka
19. Kędziora Katarzyna – szermierka
20. Borowiec Adrian – bilard sportowy
21. Kazmucha Danuta – brydż
22. Tuczyński Piotr – brydż
23. Jassem Paweł – brydż
24. Majchrzak Kacper – pływanie
25. Skrabulski Jakub – wioślarstwo
26. Marzec Adam – wioślarstwo
27. Zabłocki Bartosz – wioślarstwo
28. Grabowski Dawid – wioślarstwo
29. Madaj Natalia – wioślarstwo
30. Pospiech Daniel – kajakarstwo
31. Pospiech Tomasz – kajakarstwo
32. Jędrzejczak Łukasz – kajakarstwo
33. Rychlik Mateusz – kajakarstwo
34. Albert Patryk – kajakarstwo
35. Nowak Adam – kajakarstwo
36. Kruk Mariusz – kajakarstwo
37. Dubiak Bartosz – kajakarstwo
38. Bosiacki Robert – rugby
39. Gruszczyński Sebastian – rugby
40. Adamski Mateusz – rugby
41. Trybus Daniel – rugby
42. Kowalczyk Anna – hokej na trawie
43. Casimiro Ramona – koszykówka
44. Banasik Monika – koszykówka
45. Szarzyńska Iwona – koszykówka
46. Woźniak Kinga – koszykówka
47. Marciniak Daria – koszykówka
48. Wiśniewska Wioletta – koszykówka
49. Bielak Andrzej – koszykówka
50. Walczak Marek – koszykówka

Naukowcy i artyści wygłaszający wykłady otwarte na poznańskich uczelniach w ramach programu Akademicki i Naukowy Poznań w 2011 r.

1. Prof. Kai-Nan An (USA), wykład otwarty na Uniwersytecie Medycznym im. Karola Marcinkowskiego w Poznaniu: „Zastosowanie badań obrazowych w biomechanice ortopedycznej”
2. Prof. Stefan Franzen (USA), wykład otwarty na Uniwersytecie im. Adama Mickiewicza w Poznaniu: „What is nanotechnology? A critical perspective”
3. Prof. Anders P. Møller (Francja), wykład otwarty na Uniwersytecie Przyrodniczym w Poznaniu: „Ekologiczne i ewolucyjne konsekwencje katastrofy w Czarnobylu”
4. Dr Wiesław Roth (USA), wykład otwarty na Uniwersytecie im. Adama Mickiewicza w Poznaniu: „Rozwój praktycznych zastosowań zeolitów: od wrzących kamieni do ekologicznych procesów chemicznych i nano-materiałów”
5. Prof. Ruth Wodak (Wielka Brytania), wykład otwarty na Uniwersytecie im. Adama Mickiewicza w Poznaniu: „Unity or Diversity? Multilingual Practices in European Union Institutions”
6. Prof. Krzysztof Lenk (USA), wykład otwarty na Uniwersytecie Artystycznym w Poznaniu: „Słowa i teksty”
7. Prof. Eva Marsal (Niemcy), wykład otwarty na Uniwersytecie im. Adama Mickiewicza w Poznaniu: „Sokratejskie filozofowanie jako metoda filozofowania: Ekkeharda Martensa «model pięciopalcowy» i metoda dyskusji wg Davida Kennedy’ego”
8. Prof. Barbara Weber (Kanada), wykład otwarty na Uniwersytecie im. Adama Mickiewicza w Poznaniu: „Filozofia dla dzieci: między rozumem i sentymentem. Jak szereg metod filozoficznych przewycięża tę pozorną dwoistość?”
9. Nina Czegledy (Węgry), wykład otwarty na Uniwersytecie Artystycznym w Poznaniu: „Złożone Zawiałości: Sztuka, Nauka i Technologia – Praktyki Współpracy”
10. Prof. Lajos Rozsa (Węgry), wykład otwarty na Uniwersytecie Przyrodniczym w Poznaniu: „Living on Pathogen’s Planet: a survival guide”
11. Prof. Jens Jörn Dahlgaard, Prof. Su Mi Dahlgaard Park (Szwecja), wykład otwarty na Politechnice Poznańskiej: „Decoding the Code of Excellence”
12. Prof. Karol Berger (USA), wykład otwarty na Uniwersytecie im. Adama Mickiewicza w Poznaniu: „Muzykologia wobec współczesnej humanistyki”
13. Prof. Robert Scott Kretchmar (USA), wykład otwarty w Akademii Wychowania Fizycznego im. Eugeniusza Piaseckiego w Poznaniu: „Skąd wywodzą się igrzyska i idea fair-play? Logiczne i ewolucjonistyczne objaśnienie”
14. Prof. Jacek Furdyna (USA), wykład otwarty na Uniwersytecie im. Adama Mickiewicza w Poznaniu: „Exchange coupling in magnetic semiconductor multilayers and superlattices”
15. Prof. Bernard Gendron (Kanada), wykład otwarty na Politechnice Poznańskiej: „Decomposition Methods for Network Design”
16. Prof. Avishai (AVI) Ceder (Nowa Zelandia), wykład otwarty na Politechnice Poznańskiej: „Optimal transit timetabling and vehicle scheduling with Multi-Vehicle Type”
17. Prof. Thomas W. Hilgers (USA), wykład otwarty na Uniwersytecie Medycznym im. Karola Marcinkowskiego w Poznaniu: „The New Women’s Health Science of NaProTECHNOLOGY”
18. Prof. Sako Musterd (Holandia), dwa wykłady otwarte na Uniwersytecie im. Adama Mickiewicza w Poznaniu: „Uwarunkowania rozwoju miast kreatywnych i opartych na wiedzy - aktualne dyskusje i wyzwania” i „Conditions for creative knowledge cities: key debates and challenges”
19. Prof. Jan Toporowski (Wielka Brytania), wykład otwarty na Uniwersytecie Ekonomicznym w Poznaniu: „Kryzys euro. Droga wyjścia zamiast ślepego zaułka”
20. Prof. Håkan Håkansson (Norwegia), wykład otwarty na Uniwersytecie Ekonomicznym w Poznaniu: „Business in Global Transaction Patterns”
21. Prof. Aleksandra Waluszewski (Szwecja), wykład otwarty na Uniwersytecie Ekonomicznym w Poznaniu: „Policy in Global Transaction Patterns”
22. Prof. Shafi Goldwasser (USA), wykład otwarty na Uniwersytecie im. Adama Mickiewicza w Poznaniu: „Secrets and Proofs: The Role of Randomness”
23. Prof. Eero J. Puolanne (Finlandia), wykład otwarty na Uniwersytecie Przyrodniczym w Poznaniu: „Challenges for the meat sector in the future”
24. Prof. Aline Zylberajch (Francja), wykład i lekcje otwarte w Akademii Muzycznej im. Ignacego Jana Paderewskiego: „Najważniejsze aspekty wykonawstwa francuskiej muzyki klawesynowej XVII i XVIII wieku”
25. Prof. Michael Giersig (Niemcy), wykład otwarty na Uniwersytecie im. Adama Mickiewicza w Poznaniu: „Funkcjonalne nanomateriały do zastosowań w elektronice i biomedycynie”
26. Prof. Tomasz Haertle (Francja), wykład otwarty na Uniwersytecie im. Adama Mickiewicza w Poznaniu: „Inżynieria białek”
27. Prof. Roberto Verganti (Włochy), wykład otwarty w Szkole Wyższej Psychologii Społecznej w Poznaniu: „Design drogą do innowacyjności”
28. Dr Anatol Rojzman (Rosja), dwa wykłady otwarte na Uniwersytecie im. Adama Mickiewicza w Poznaniu: „Mistrz w rosyjskiej perspektywie” i „Mistrz pokonanej rozpacz. Miłosz po polsku i po rosyjsku”
29. Prof. Marek Łoś (Szwecja), wykład otwarty na Uniwersytecie im. Adama Mickiewicza w Poznaniu: „Reprogramming and cancerogenesis – two sides of the same coin?”
30. Dr Andriej Bazylewski (Rosja), wykład otwarty na Uniwersytecie im. Adama Mickiewicza w Poznaniu: „Rosja Czesława Miłosza”

31. Siergiej Moreino (Łotwa), wykład otwarty na Uniwersytecie im. Adama Mickiewicza w Poznaniu: „Rosja Czesława Miłosza”, warsztaty z przekładu poetyckiego: „Przekładalność Miłosza”
32. Natalia Gorbaniewska (Rosja), dwa wykłady otwarte na Uniwersytecie im. Adama Mickiewicza w Poznaniu: „Rosja Czesława Miłosza” i „Miłosz w orbicie poezji rosyjskiej”
33. Prof. dr Martin Hartmann (Niemcy), wykład otwarty na Uniwersytecie im. Adama Mickiewicza w Poznaniu: „Hydrogen Storage for Mobile Applications: Quo Vadis?”
34. Prof. Mary H. Kalfoss (Norwegia), wykład otwarty na Uniwersytecie Medycznym im. Karola Marcinkowskiego w Poznaniu: „Jakość życia osób w podeszłym wieku”
35. Prof. dr Karl Schlögel (Niemcy), wykład otwarty na Uniwersytecie im. Adama Mickiewicza w Poznaniu: „Prądy podskórne: Europa od spodu. Migranci, mrówki i turyści last minute”

Kalendarium 2011

Styczeń

14–18.01	XIV Dzień Judaizmu
14.01	Remes Cup Ekstra
19.01	XIX Finał Wielkiej Orkiestry Świątecznej Pomocy

Luty

8–13.02	III Halowe Mistrzostwa Świata w Hokeju na Trawie Kobiet i Mężczyzn
9.02	Rozpoczęcie budowy Interaktywnego Centrum Historii Ostrowa Tumskiego
17–19.02	II Międzynarodowy Festiwal Fletowy
24–27.02	IV Festiwal Atelier Polskiego Teatru Tańca
28.02	Wmurowanie aktu erekcyjnego pod budowę nowego gmachu Akademii Wychowania Fizycznego

Marzec

1.03	Rozpoczęcie budowy siedziby Krajowego Centrum Innowacji w Logistyce i e-Gospodarce
3–6.03	X Poznańskie Spotkania Targowe „Książka dla dzieci i młodzieży”
4–6.03	Kaziuk Wileński w Poznaniu
12–13.03	II edycja targów „Aktywni 50+”
12–14.03	VIII Międzynarodowy Konkurs Skrzypcowy im. Georga Philippa Telemanna
17.03–20.04	XI Festiwal Muzyki Pasyjnej i Paschalnej
18–21.03	VI Festiwal Wiosny
19.03	VII Bieg Maniacka Dziesiątka
23.03	Obchody Dnia Przyjaźni Polsko-Węgierskiej z udziałem prezydentów Polski i Węgier
25–27.03	Pyrkon 2011 – Poznański Festiwal Fantastyki
29–31.03	XIV Poznański Festiwal Nauki i Sztuki

Kwiecień

3.04	4. Poznań Półmaraton
5–12.04	II Festiwal Muzyki Kameralnej „Q’arto Mondì”
11–17.04	IV Europejskie Spotkania Teatralne „Bliscy Nieznajomi”
15–17.04	XXVI Dni Ułana – Święto 15. Pułku Ułanów Poznańskich
17–23.04	Wielki Tydzień u Franciszkanów. Muzyka Pasyjna i Paschalna
28.04–20.05	World Press Photo 2011

Maj

4-19.05	VI Wiosna Muzyczna u Luteranów
6-8.05	Puchar Świata w Kajakarstwie
8-12.05	X Międzynarodowe Warsztaty Niepokoju Twórczego „Kieszeń Vincenta”
8-14.05	XII Międzynarodowy Konkurs Lutniczy im. Henryka Wieniawskiego
13-22.05	IV Festiwal Kultury Ukraińskiej „Ukraińska Wiosna”
14-15.05	Imprezy warte Poznania, w tym Noc Muzeów
17-20.05	Festiwal Poznań Poetów
21-27.05	VIII Poznańska Wiosna Baletowa
23-25.05	I Międzyregionalne Forum Sektorów Kreatywnych w ramach projektu CREA.RE-Creative Regions
25-28.05	III edycja „arena DESIGN” – imprezy towarzyszącej Światowym Dniom Innowacji
26-29.05	Juwenalia
28.05	Mistrzostwa Szkół w Smoczach Łodziach „Dragony 2011”
28.05	Inauguracja IV edycji KontenerART
30.05-4.06	XVIII Biennale Sztuki Dziecka

Czerwiec

3-5.06	II A cappella Poznań Festival
4-5.06	Europejski Festiwal Sermierki
4-12.06	XXXVI Jarmark Świętojański
12.06	Mecz eliminacji Mistrzostw Europy w Piłce Ręcznej Polska – Portugalia
14.06	Potwierdzenie oceny ratingowej Poznania na poziomie A3 z prognozą stabilną
15.06	I Walne Zebranie Członków Stowarzyszenia Metropolia Poznań – przyjęcie Obornik w poczet członków Metropolii Poznań
16.06	Otwarcie Pawilonu Nowa Gazownia na Chwaliszewie
17-19.06	Międzynarodowe Zawody w Skokach przez Przeszkody CSI** – II Memoriał im. Macieja Frankiewicza
17-19.06	IV Ethno Port Poznań – festiwal muzyki świata
20.06	Wmurowanie kamienia węgielnego pod Zespół Wysokich Technologii „Materiały i biomateriały” oraz „Technologie informacyjne i komunikacyjne” – największej inwestycji PPNT Fundacji UAM
21-25.06	X Międzynarodowy Festiwal Chórów Uniwersyteckich „Universitas Cantat” 2011
28.06	Obchody 55. rocznicy Poznańskiego Czerwca 1956 r.
29.06	Obchody Święta Miasta oraz uroczysta sesja Rady Stołecznego Miasta Poznania; nadanie tytułu Honorowego Obywatela Miasta Poznania prof. Lechowi Trzeciakowskiemu oraz wyróżnień Zasłużonego dla Miasta Poznania filii Związku Gmin Wyznaniowych Żydowskich w RP w Poznaniu, Stefanowi Makné, prof. Jackowi Łuczakowi

Lipiec

4-9.07	Malta Festival Poznań
9.07	44. Międzynarodowy Maraton Pływacki „Wpław przez Kiekrz”
15-21.07	IV Międzynarodowy Festiwal Filmów Animowanych „Animator”
16-24.07	Międzynarodowy Turniej Tenisowy Poznań Porsche Open Powered by ENEA
22-24.07	V Tzadik Poznań Festiwal

Sierpień

3-6.08	Międzynarodowy Turniej Piłki Nożnej „Europokolenie 2012”
5-13.08	I Międzynarodowy Festiwal Filmu i Muzyki „Transatlantyk”
6.08	II edycja zawodów Red Bull X-Fighters na Stadionie Miejskim
8-14.08	Mistrzostwa Europy Kobiet Grupy B w Hokeju na Trawie
12-15.08	Ogólnopolski Festiwal Dobrego Smaku Poznań 2011
12-28.08	IV Polska Akademia Gitary
15-21.08	Światowy Przegląd Folkloru „Integracje” 2011
19-24.08	IX Światowe Spotkania z Kulturą Romską
20-27.08	VIII Międzynarodowy Festiwal Teatrów Tańca
24-30.08	V Europejski Festiwal Sztuki Ludowej
25-28.08	Polcon 2011 – Ogólnopolski Konwent Miłośników Fantastyki
31.08	Oddanie do użytku wyremontowanego Dworca Letniego

Wrzesień

4.09	Pyrlandia
2.09	International Music Festival POZ_MODERN
6-9.09	Salon Maturzystów PERESPEKTYWY
8-11.09	Światowe Regaty Wioślarskie Masters
18-20.09	Światowy Kongres Języka Hebrajskiego
18-24.09	III Europejskie Spotkanie Młodzieży
22.09	Inauguracja działalności „Mojego Teatru” przy ul. Gorczyzewskiego 2
23.09	V Noc Naukowców
23-25.09	VI Weekend z Historią na Trakcie Królewsko-Cesarskim „Vivat Akademia!”
24-27.09	Turniej eliminacyjny UEFA Futsal Cup

Październik

6.10	Otwarcie siedziby Europejskiego Centrum Bioinformatyki i Genomiki
6–8.10	XV Poznańskie Dni Książki Naukowej
8.10	X Dzień Romana Brandstaettera
8–23.10	XIV Międzynarodowy Konkurs Skrzypcowy im. Henryka Wieniawskiego
9–15.10	III Festiwal Filmów Dokumentalnych Tranzyt
11–22.10	V Art & Fashion Festival
15–16.10	Międzynarodowe Mistrzostwa Wielkopolski Juniorów w Judo
16.10	12. Poznań Maraton im. Macieja Frankiewicza
16.10	Otwarcie kompleksu sportowo-rekreacyjnego Termy Maltańskie
16.10	Wznowienie działalności studyjnego kina „Malta. Charlie & Monroe” przy ul. Rybaki 6a
19–22.10	Targi Regionów i Produktów Turystycznych Tour Salon
19–22.10	Obchody 45. rocznicy współpracy z miastem partnerskim Brno
25.10	Otwarcie Europejskiego Centrum Symulatorowego Samolotów Cirrus
25.10	Oficjalna inauguracja projektu marketingowego – Konsorcjum Marki Poznań

Listopad

1–30.11	Poznań gospodarzem spotkań i wydarzeń organizowanych w ramach polskiej prezydencji w Radzie Unii Europejskiej
2–5.11	34. Międzynarodowy Listopad Poetycki
11–13.11	VI Międzynarodowy Festiwal Flamenco Duende Poznań 2011
15.11	Towarzyski mecz piłki nożnej Polska–Węgry
16–20.11	XV Międzynarodowy Festiwal Filmowy „Off Cinema”
17–22.11	Festiwal „No Women No Art”
18–20.11	Zimowe Otwarte Mistrzostwa Polski Masters w Pływaniu
20–27.11	XI Poznańskie Dni Verdiego
24–26.11	Otwarcie pierwszego w Polsce centrum designu i kreatywności Concordia Design
25–29.11	VI Festiwal Jazzowy „Made in Chicago”

Grudzień

1.12	Otwarcie połączenia autostradowego z Poznania do granicy polsko-niemieckiej w Świecku
1-3.12	Poznański Kongres Kultury
3-5.12	Nostalgia Festival Poznań 2011
4-10.12	IX Poznański Festiwal Mozartowski
4-11.12	XIX Międzynarodowy Festiwal Filmów Młodego Widza „Ale Kino!”
6-22.12	XII Betlejem Poznańskie
8-11.12	XV Festiwal Teatralny „Maski”
8-11.12	Międzynarodowe Zawody w Skokach przez Przeszkody „Cavaliada” – Poznań Cup CSI***WW
9-11.12	Międzynarodowa impreza sportowo-integracyjna „Europa bez barier”
10-11.12	Międzynarodowy Festiwal Rzeźby Lodowej Poznań 2011
10-11.12	Lech Cup – międzynarodowy turniej piłki nożnej chłopców do lat 12
15-18.12	Zimowe Mistrzostwa Polski Seniorów i Młodzieżowców w Pływaniu
17.12	Otwarcie Galerii Sztuki Starożytnej w Muzeum Narodowym w Poznaniu
27.12	Obchody 93. rocznicy wybuchu powstania wielkopolskiego 1918-1919
31.12	Sylwester miejski pod hasłem „Powrót do przeszłości”