

# Rynek pracy w Poznaniu

W 2023 r. tylko nieznacznie (o 53 osoby) zmniejszyła się liczba bezrobotnych w Poznaniu w porównaniu do 2022 r. W 2023 r. bez pracy pozostawały 3524 osoby, a stopa bezrobocia w Poznaniu należała do najniższych w kraju i wynosiła 1,0%.

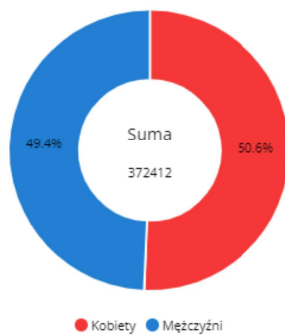


Pobierz plik PDF



Pobierz plik XLS

## Pracujący w Poznaniu według płci w 2022 r. (najnowsze dostępne dane)\*

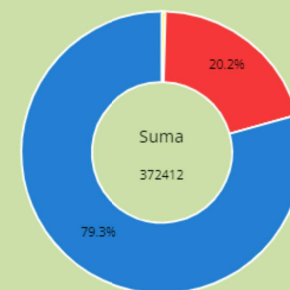


Źródło danych: GUS




## Struktura Pracujących w Poznaniu w 2022 r.

Według najświeższych dostępnych danych GUS dotyczących liczby pracujących, w 2022 r. w Poznaniu pracowało 372,4 tys. osób. Najwięcej osób pracowało w usługach (79,3%).

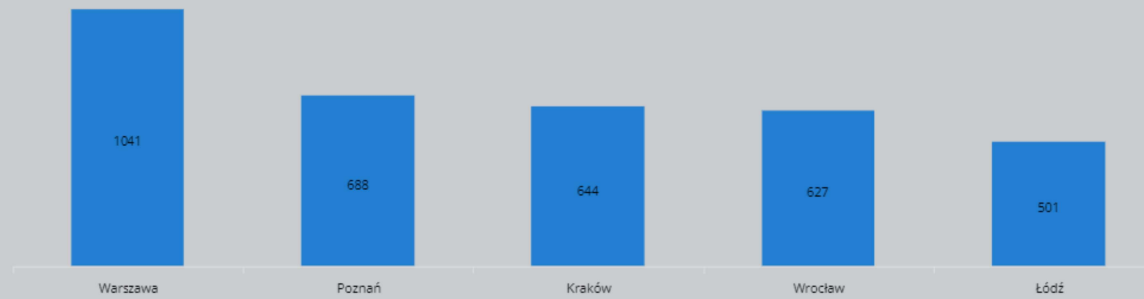



● Rolnictwo i leśnictwo ● Przemysł i budownictwo ● Usługi

Sektor gospodarki	Liczba pracujących	Udział procentowy
Rolnictwo i leśnictwo	1658	0,4%
Przemysł i budownictwo	75246	20,2%
Usługi	295508	79,3%

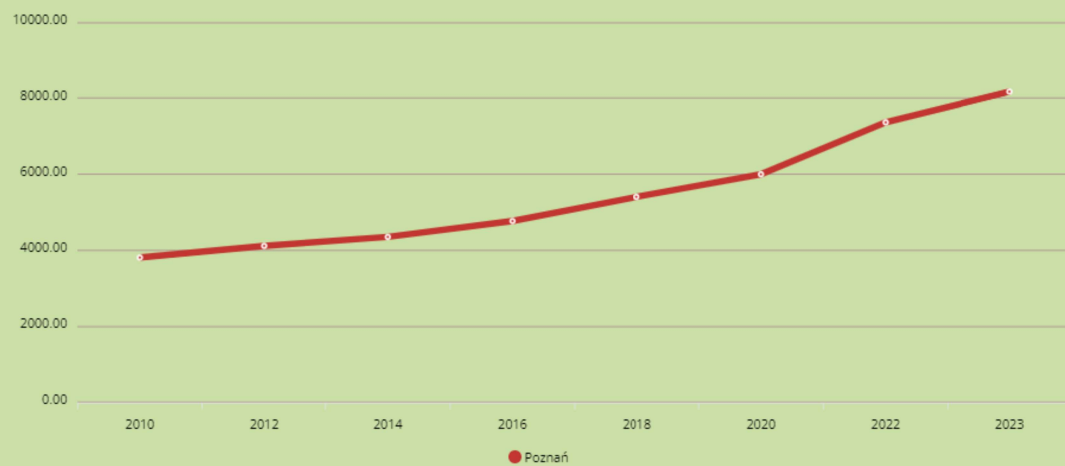
 Źródło danych: GUS

## Liczba pracujących na 1000 mieszkańców w największych miastach w 2022 r.



 Źródło danych: GUS

## Przeciętne miesięczne wynagrodzenie brutto (w zł) w sektorze przedsiębiorstw w Poznaniu w latach 2010-2023




Źródło danych: GUS



## Przeciętne miesięczne wynagrodzenie brutto (w zł) w sektorze przedsiębiorstw w największych polskich miastach w 2023 r.




 Źródło danych: Urząd Statystyczny w Poznaniu

# Największe polskie przedsiębiorstwa i eksporterzy w Poznaniu

Na Liście 2000 największych polskich przedsiębiorstw i eksporterów — edycja 2023 znalazły się 54 poznańskie firmy, z czego 6 uplasowało się w pierwszej 100.

1. Enea SA GK
2. Volkswagen Poznań sp. z o.o.
3. Żabka Polska sp. z o.o. GK
4. Volkswagen Group Polska sp. z o.o.
5. Pepco Poland sp. z o.o.
6. Grupa Allegro sp. z o.o.

 Źródło danych: "Rzeczpospolita"

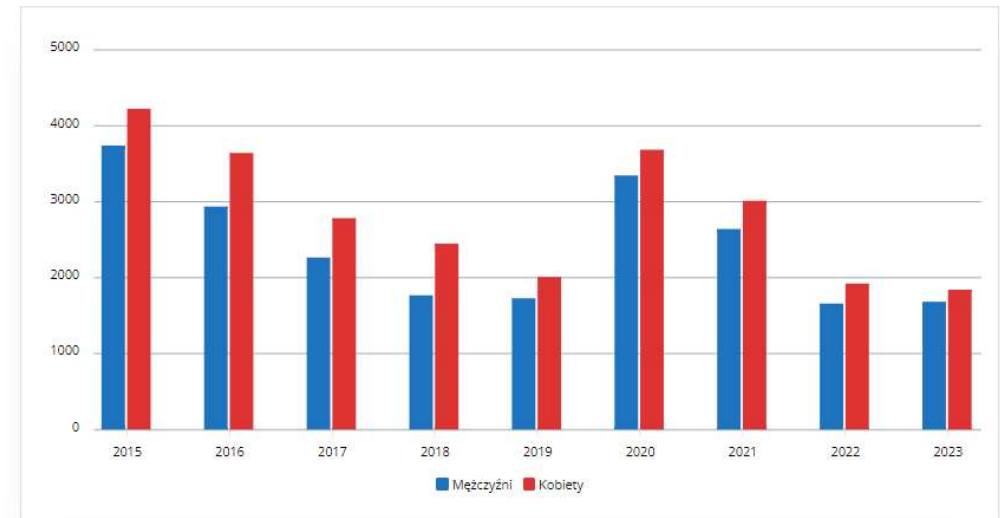


## Liczba bezrobotnych w Poznaniu w latach 2015-2023 według płci

W 2023 r. tylko nieznacznie (o 53 osoby) zmniejszyła się liczba bezrobotnych w Poznaniu w porównaniu do 2022 r. W 2023 r. bez pracy pozostawały 3524 osoby, a stopa bezrobocia w Poznaniu należała do najniższych w kraju i wynosiła 1,0%.



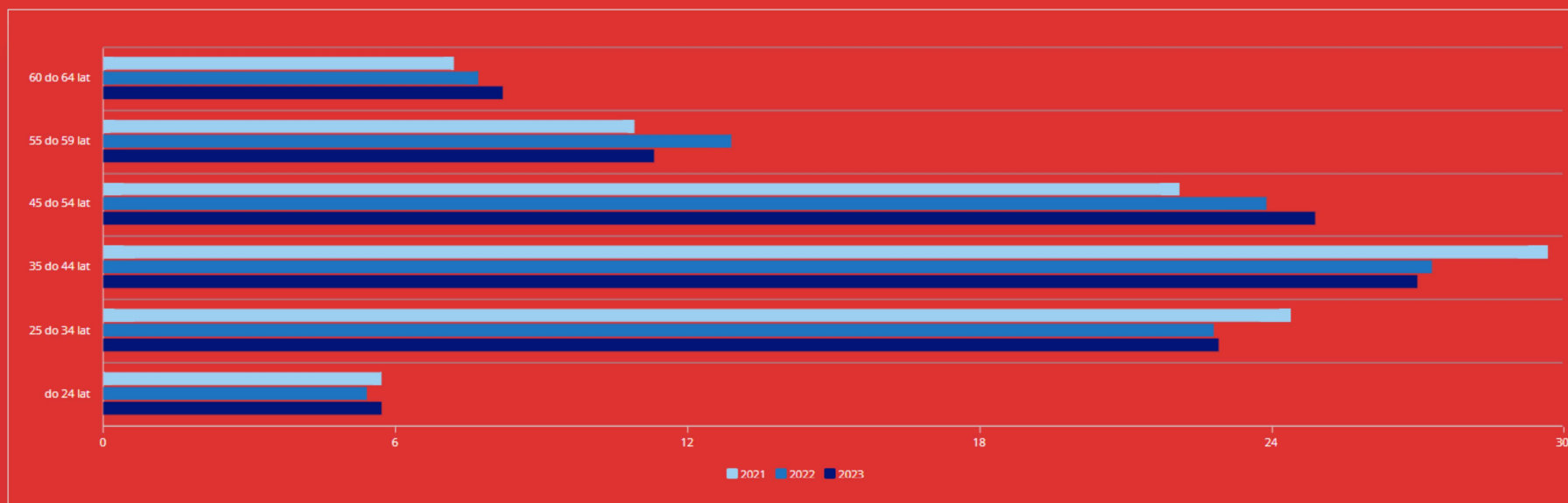
W 2023 r. na 100 bezrobotnych mężczyzn przypadało 109 bezrobotnych kobiet.



Źródło danych: GUS

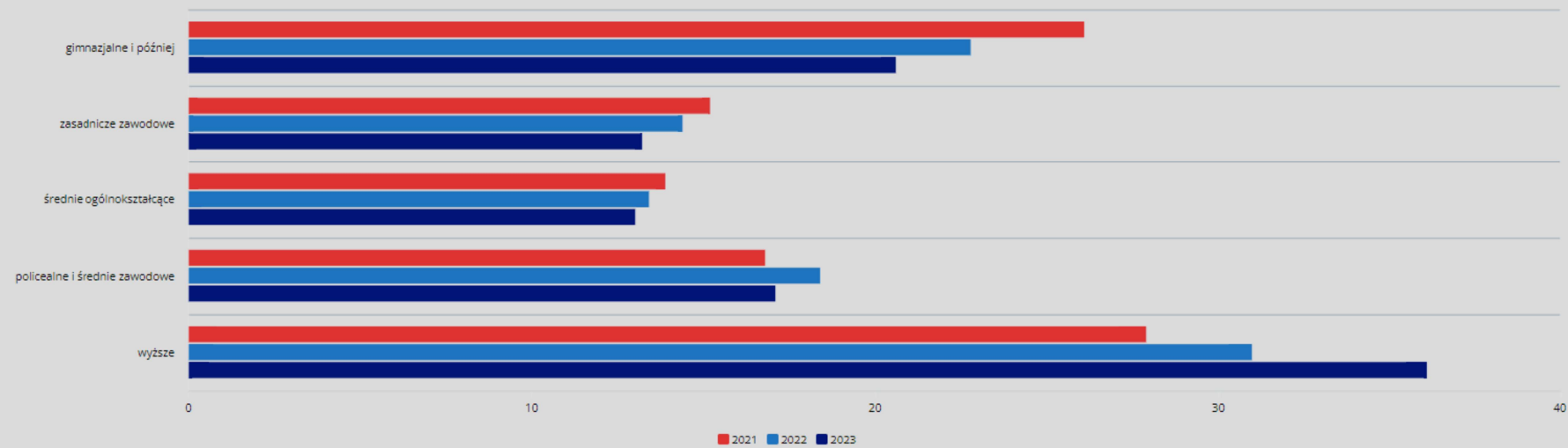


## Bezrobotni w Poznaniu wg wieku (w %) w latach 2021-2023



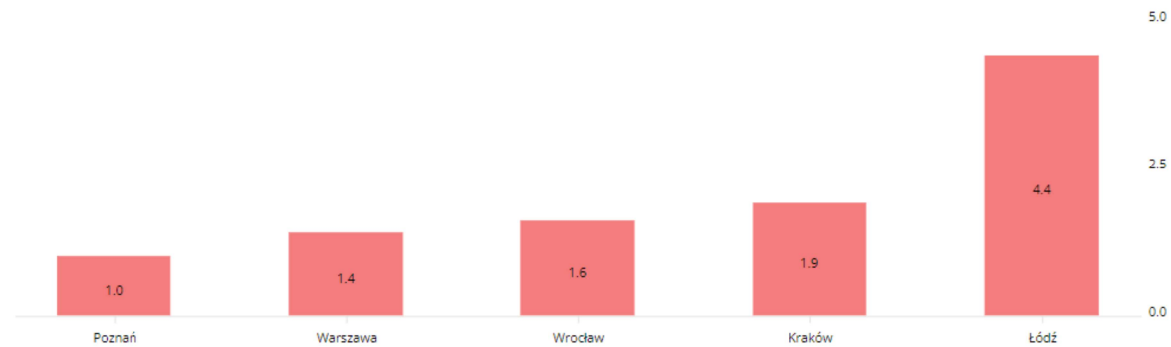
Źródło danych: GUS


## Bezrobotni w Poznaniu wg wykształcenia (w %) w latach 2021-2023



Źródło danych: GUS

## Stopa bezrobocia w największych polskich miastach w 2023 r.



 Źródło danych: GUS

\*Najnowsze dostępne dane. Według siedziby pracy głównej.

**Materiały wizualne - źródła:**

1. Birowce przy ul. Grunwaldzkiej fot. UMP
2. Birowiec przy ul. Wierzbicice fot. UMP
3. Bałtyk fot. UMP