

Urząd Miasta Poznania

Aby przybliżyć nieco nasz samorząd, prezentujemy dane dotyczące Urzędu Miasta Poznania oraz Miejskich Jednostkach Organizacyjnych i ich podstawowej działalności administracyjnej w 2023 roku.



Pobierz plik PDF




Pobierz plik XLS

Zatrudnienie w Urzędzie Miasta w Poznaniu w latach 2018-2023

Wybór kolumn

KATEGORIA	2018	2019	2020	2021	2022	2023
Ogólna liczba pracowników	1786	1815	1849	1862	1941	1946
Liczba wydziałów	30	29	32	33	33	34
Procent zatrudnionych kobiet	74%	74%	74%	74%	74%	73,12%
Procent osób z wyższym wykształceniem	88,00%	88,00%	89,00%	89,00%	90,00%	91,37%
Procent osób w grupie wiekowej 25-39	43,00%	42,00%	41,00%	40,00%	37,00%	34,84%
Najliczniejszy Wydział	WF* 182 osoby	WGN* 192 osoby	WGN 199 osób	WGN 177 osób	WGN 183 osoby	WGN 180 osób

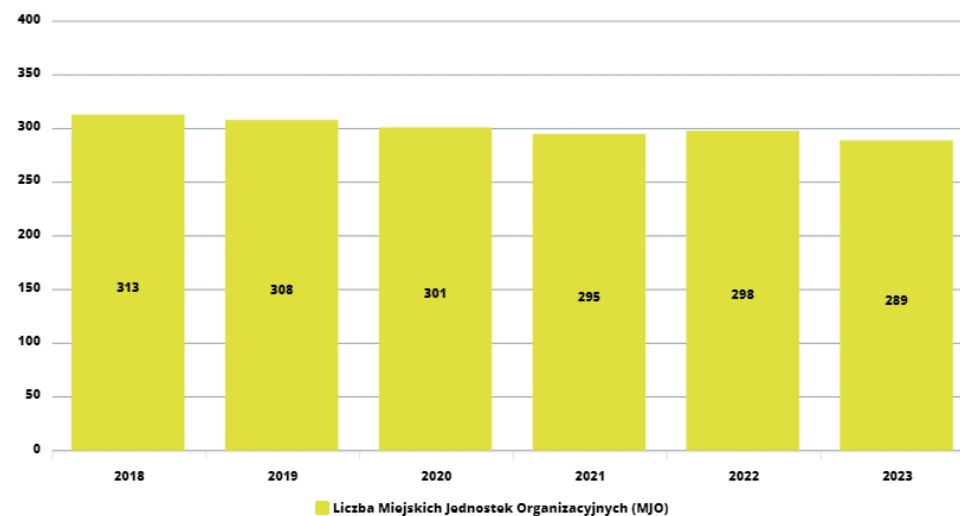
* WF - Wydział Finansowy, WGN - Wydział Gospodarki Nieruchomościami

 Źródło danych: UMP



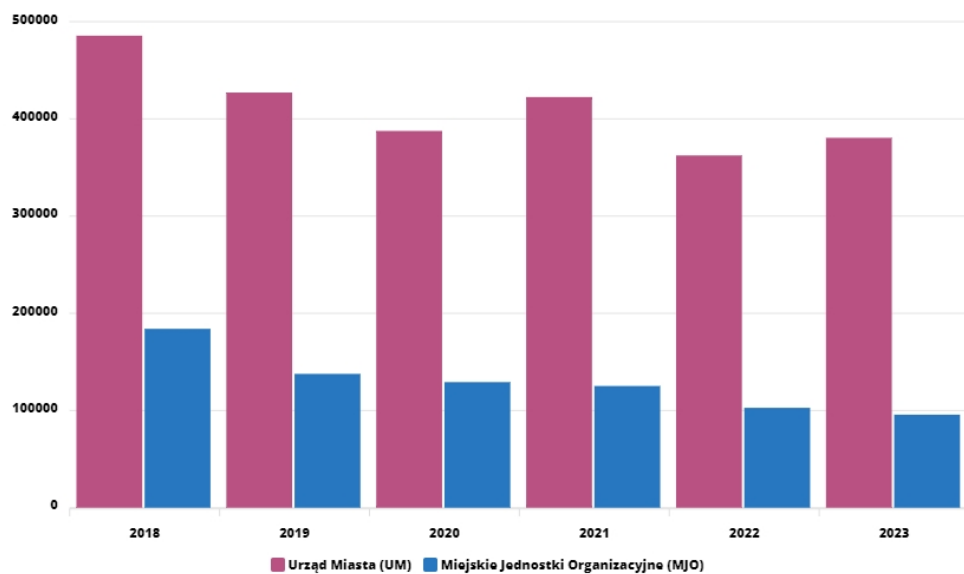


Liczba Miejskich Jednostek Organizacyjnych (MJO) w latach 2018-2023



Źródło danych: UMP

Liczba decyzji administracyjnych wydanych przez Urząd Miasta oraz MJO w latach 2018-2023




Źródło danych: UMP






Wykaz komórek organizacyjnych Urzędu Miasta, które w 2023 r. wydawały decyzje administracyjne

JEDNOSTKA	LICZBA DECYZJI
Wydział Kultury	2
Miejski Konserwator Zabytków	1862
Urząd Stanu Cywilnego	296
Wydział Działalności Gospodarczej i Rolnictwa	13724
Wydział Finansowy	1899
Wydział Gospodarki Komunalnej	150
Wydział Gospodarki Nieruchomościami	47
Wydział Klimatu i Środowiska	1140
Wydział Oświaty	801
Wydział Sportu	42
Wydział Spraw Obywatelskich i Uprawnień Komunikacyjnych	178149
Wydział Urbanistyki i Architektury	3074
Wydział Zarządzania Kryzysowego i bezpieczeństwa	664
Wydział Zdrowia i Spraw Społecznych	108
Wydział Podatków i Opłat	178567
Łącznie	380525

 Źródło danych: UMP

Wykaz komórek organizacyjnych Urzędu Miasta, które w 2023 r. wydawały decyzje administracyjne

JEDNOSTKA	LICZBA DECYZJI
ZGKM \GEOPOZY	873
ZTM	42
ZDM	8557
MOPR	54226
PCŚ	32047
Łącznie	95745

 Źródło danych: UMP

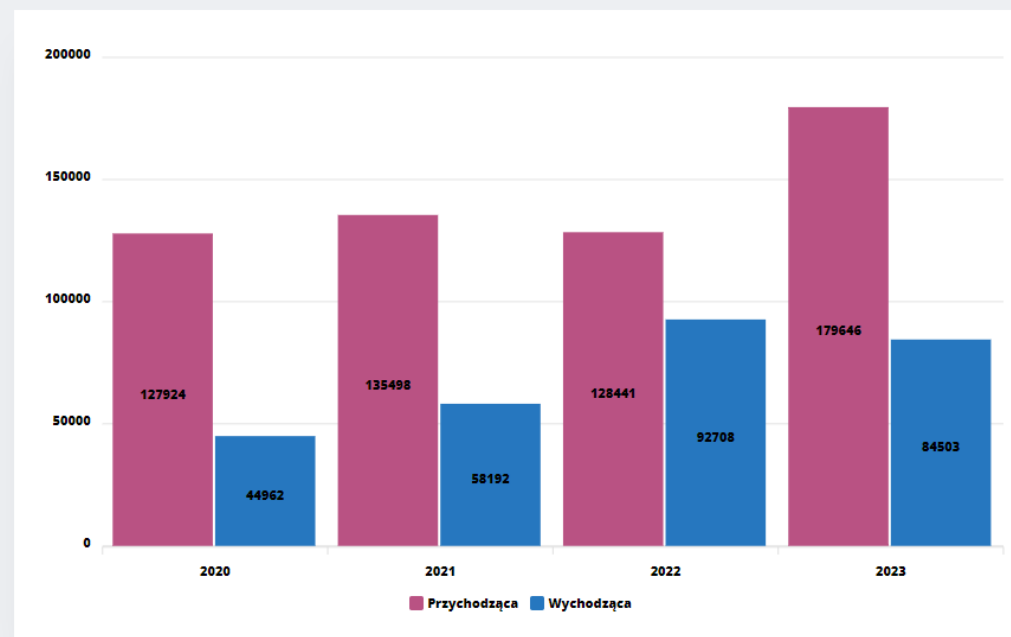


Jak załatwić sprawy w urzędzie?

ONLINE LUB TELEFONICZNIE

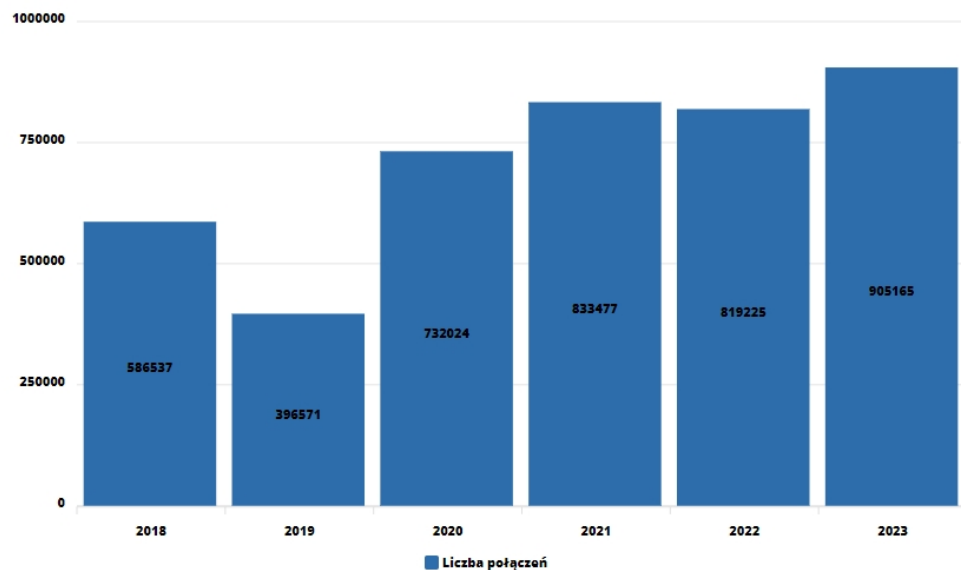


Korespondencja wychodząca i przychodząca do Urzędu Miasta za pomocą platformy e-PUAP w latach 2019-2023



Źródło danych: UMP

Liczba połączeń przez Infolinię Poznań Kontakt w latach 2018-2023



Źródło danych: UMP

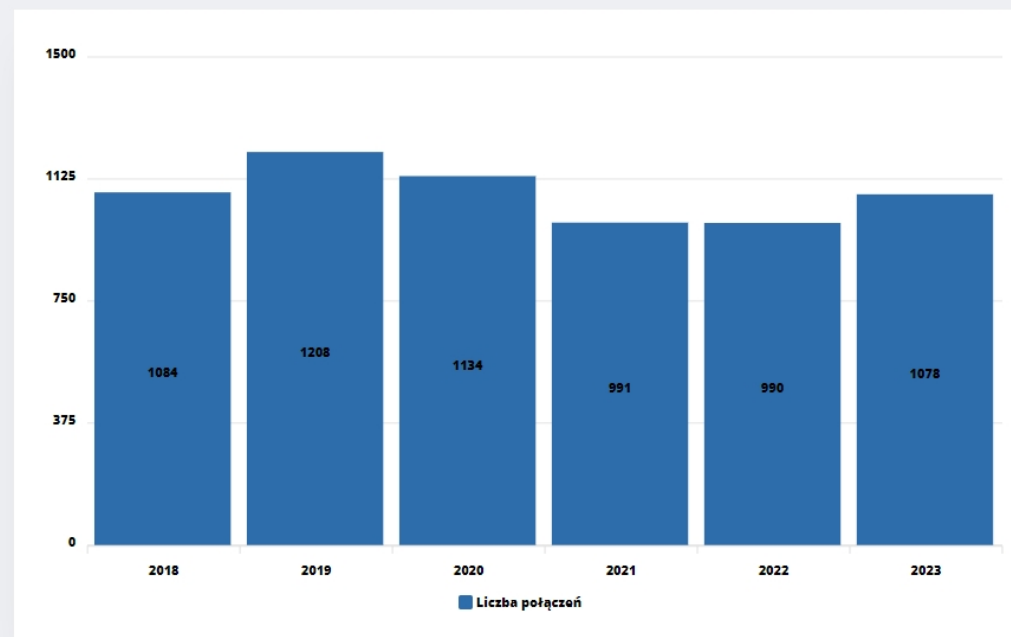
POZnań* KONTAKT
linia miasta



61 646 33 44



Liczba wniosków o udzielenie informacji publicznej w latach 2018-2023



Źródło danych: UMP

Materiały wizualne - źródła:

1. UMP z lotu ptaka, Fotoportal, fot. Alex Aender
2. Urząd Miasta Poznania, fot. Paweł Matysiak (fotoportal.poznan.pl)
3. Budynek ZDM, fot. UMP
4. Za Bramka, fot. Przemysław Łukaszyk (fotoportal.poznan.pl)
5. Waga Miejska, fot. Forecki
6. Ikonografia, arch. UMP
7. Logo Poznań Kontakt, arch. UMP
8. Sala obsługi klienta, fot. arch. UMP