

Oświata 2022/2023 w Poznaniu

W roku szkolnym 2022/2023 w poznańskich szkołach uczyło się 97,4 tys. dzieci i młodzieży, czyli o 8% więcej niż rok wcześniej. Uczniowie szkół podstawowych stanowili 47% wszystkich uczniów. Łącznie w Poznaniu i powiecie poznańskim uczęszczało do szkół 147,4 tys. uczniów. Poniżej znajdują się dane dotyczące oświaty w Poznaniu i powiecie poznańskim w roku szkolnym 2022/2023.

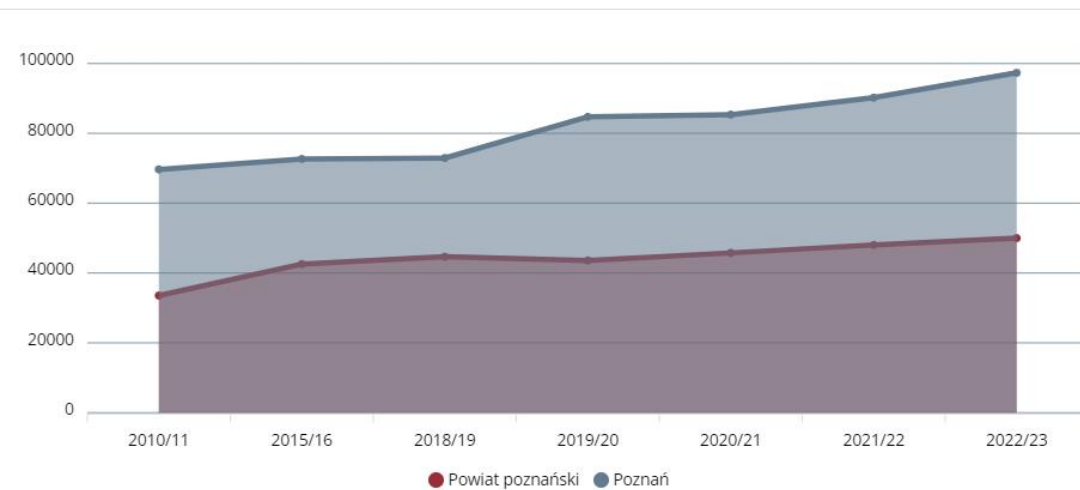


Pobierz plik PDF



Pobierz plik XLS

Liczba uczniów w szkołach dla dzieci i młodzieży w Poznaniu i powiecie poznańskim*



* Z uwagi na zmianę dostępności danych publikowanych przez GUS, liczba dotyczy łącznie uczniów szkół dla młodzieży i dorosłych.


Źródło danych: GUS



ośam Baza Danych Miasta



Liczba uczniów w szkołach dla dzieci i młodzieży w Poznaniu, wg poziomu edukacji w roku szkolnym 2022/2023

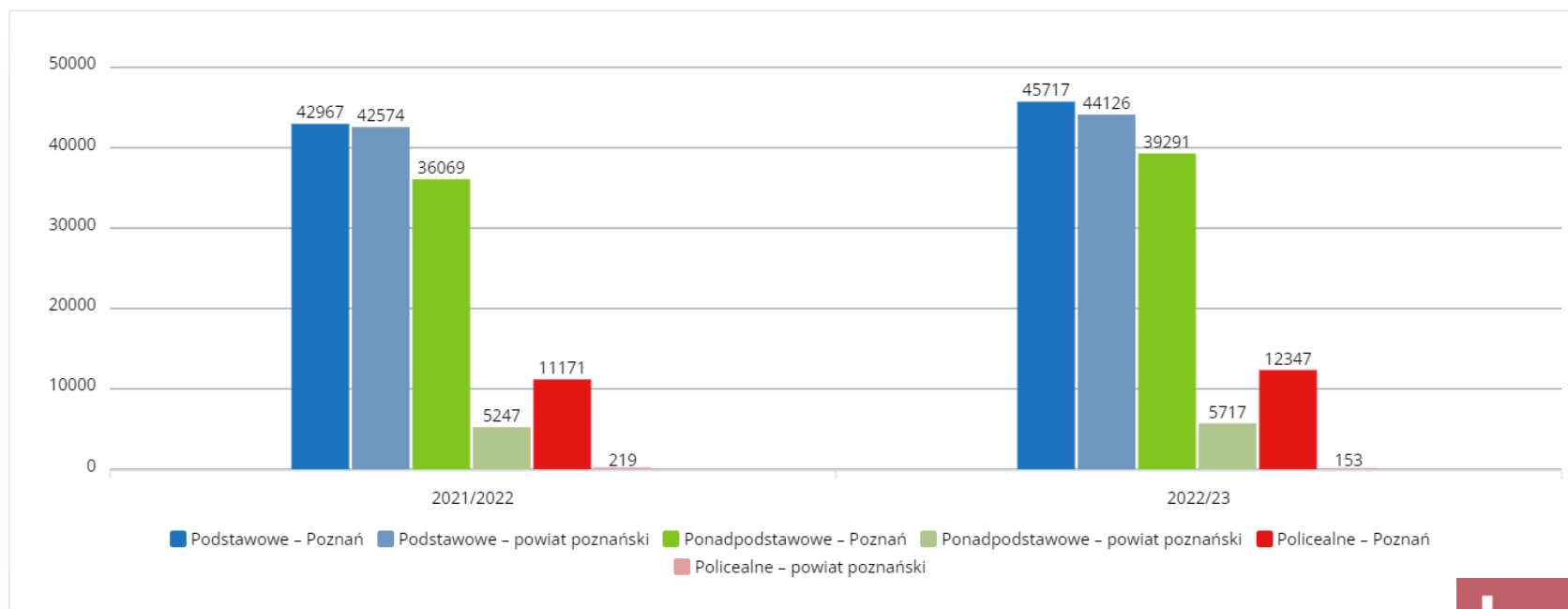


* Z uwagi na zmianę dostępności danych publikowanych przez GUS, liczba dotyczy łącznie uczniów szkół dla młodzieży i dorosłych.

 Źródło danych: GUS

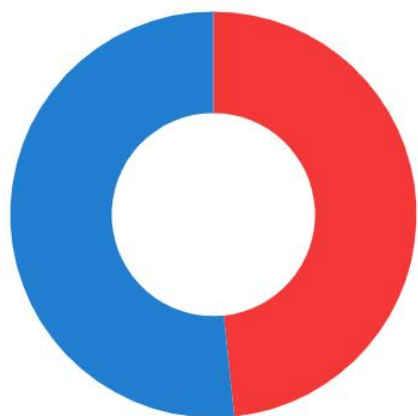
baóam Baza Danych
Miasta

Liczba uczniów w szkołach dla dzieci i młodzieży w Poznaniu i powiecie poznańskim, wg poziomu edukacji



Źródło danych: Opracowanie własne na podstawie danych GUS

Liczba uczniów w poznańskich szkołach dla dzieci i młodzieży, wg płci w roku szkolnym 2022/2023



● Dziewczeta ● Chłopcy

Źródło danych: Opracowanie własne na podstawie danych GUS



ośam Baza Danych
Miasta



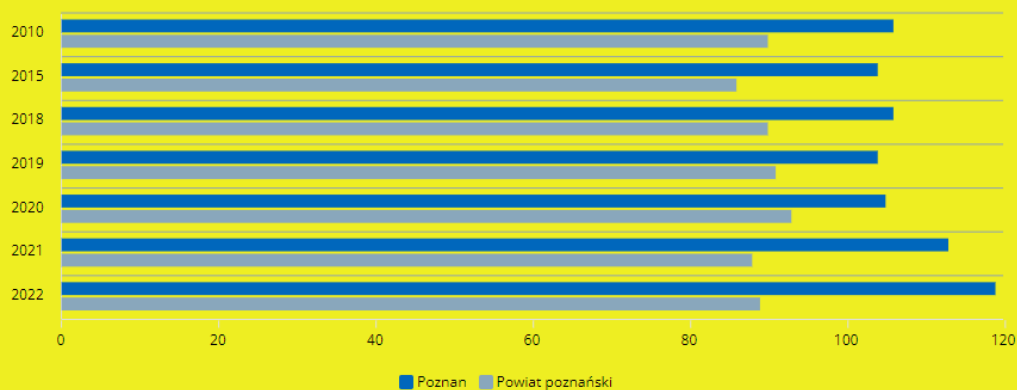
Udział procentowy dziewcząt i chłopców uczących się w poznańskich szkołach dla dzieci i młodzieży w roku szkolnym 2022/2023

	Dziewczęta	Chłopcy
Szkoły podstawowe	48,33%	51,67%
Szkoły ponadpodstawowe	50,25%	49,75%
w tym:		
licea ogólnokształcące	60,18%	39,82%
technika	38,47%	61,53%
branżowe szkoły I stopnia	38,34%	61,66%
branżowe szkoły II stopnia	25,19%	74,81%
szkoły artystyczne	72,03%	27,97%
Szkoły policealne	68,29%	31,71%

 Źródło danych: Opracowanie własne na podstawie danych GUS

 Baza Danych Miasta

Współczynnik skolaryzacji netto w szkołach podstawowych w Poznaniu i powiecie poznańskim w latach 2010-2022

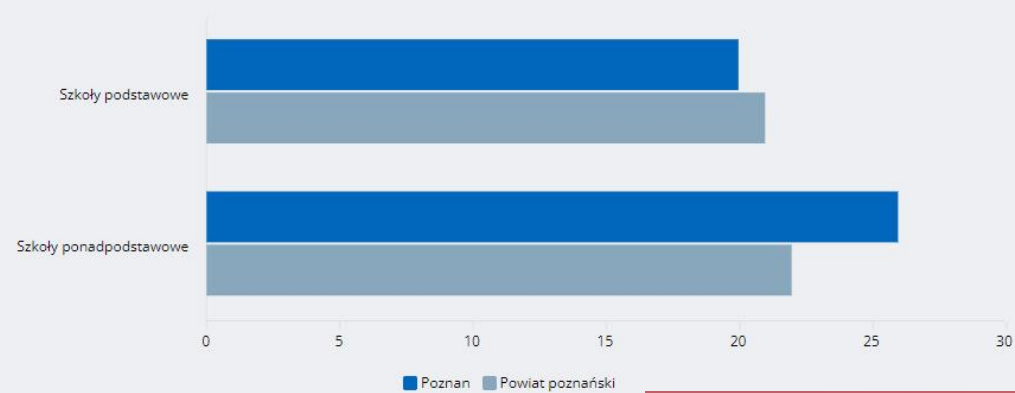


W Poznaniu współczynnik ten dla szkół podstawowych wynosi ponad 100% i od kilku lat sukcesywnie się zwiększa. Oznacza to, że w poznańskich podstawówkach uczy się więcej dzieci niż jest mieszkańców Poznania w wieku, w którym powinno się uczęszczać do szkół tego poziomu. Wynika to z tego, że w szkołach uczą się również dzieci z innych miejscowości. Z kolei w szkołach powiatu poznańskiego współczynnik skolaryzacji wynosi mniej niż 100%, co oznacza, że część uczniów uczęszcza do szkół poza swoimi miejscowościami m.in. w Poznaniu.

Źródło danych: GUS

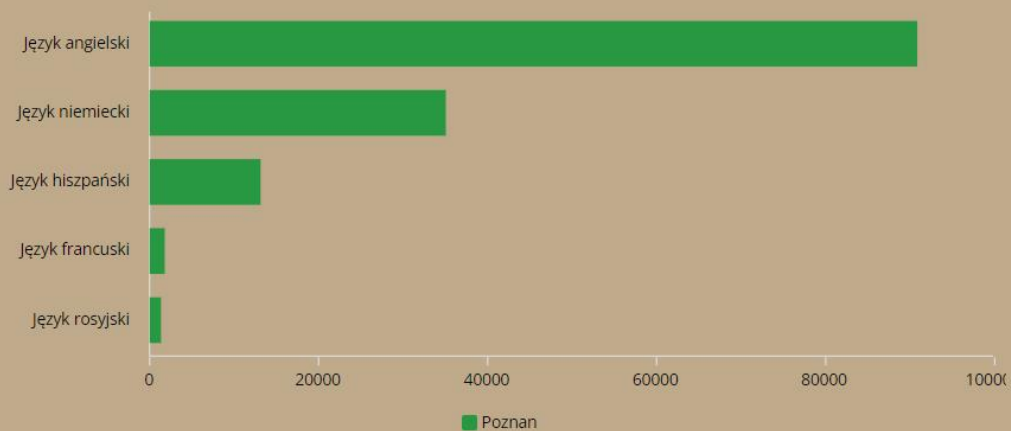


Średnia liczba uczniów przypadająca na oddział (klasę) w szkołach dla dzieci i młodzieży w Poznaniu i powiecie poznańskim w roku szkolnym 2022/2023 (bez szkół specjalnych)



Źródło danych: Opracowanie własne na podstawie danych GUS

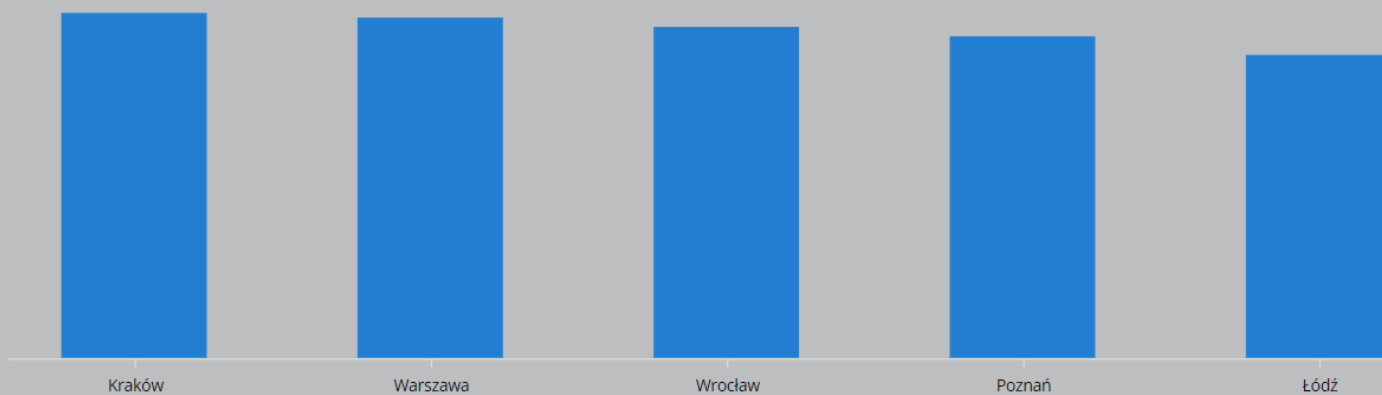
Liczba uczniów obowiązkowo uczących się języków obcych w poznańskich szkołach dla dzieci i młodzieży w roku szkolnym 2022/2023



Źródło danych: Opracowanie własne na podstawie danych GUS

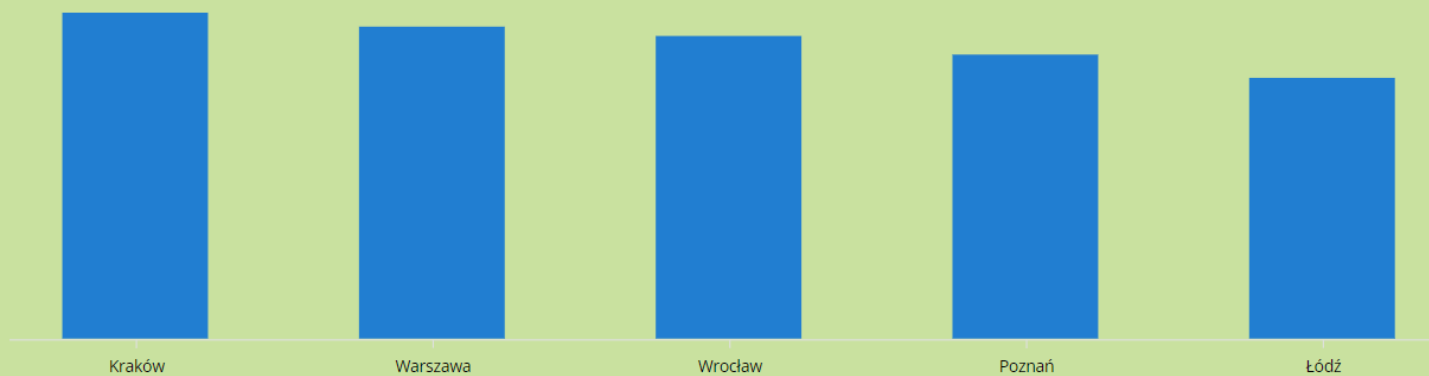


Średnie wyniki egzaminu ósmoklasisty w 2023 roku - język polski (% możliwych do uzyskania punktów) w największych polskich miastach



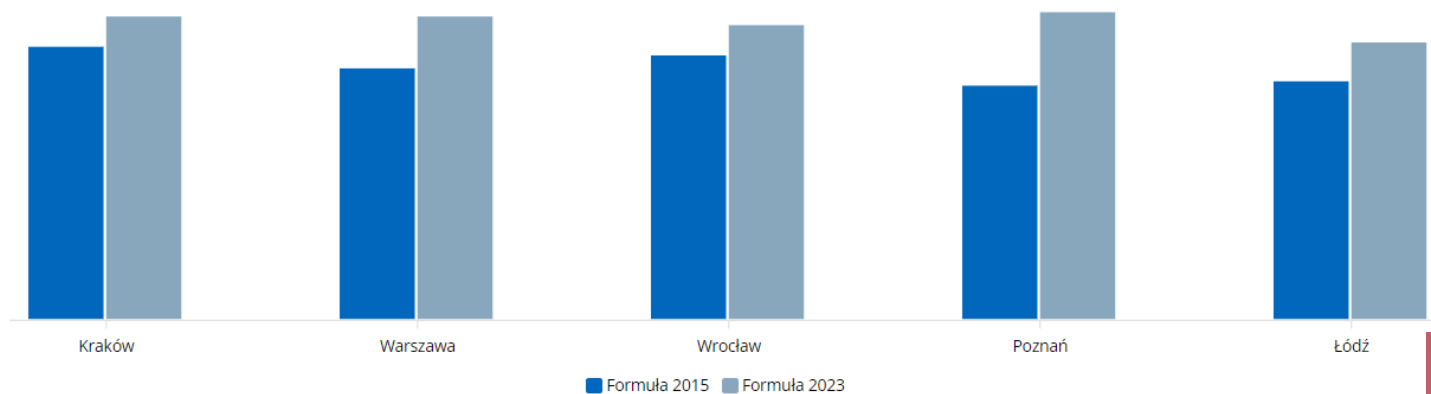
Źródło danych: OKE

Średnie wyniki egzaminu ósmoklasisty w 2023 roku - matematyka (% możliwych do uzyskania punktów) w największych polskich miastach



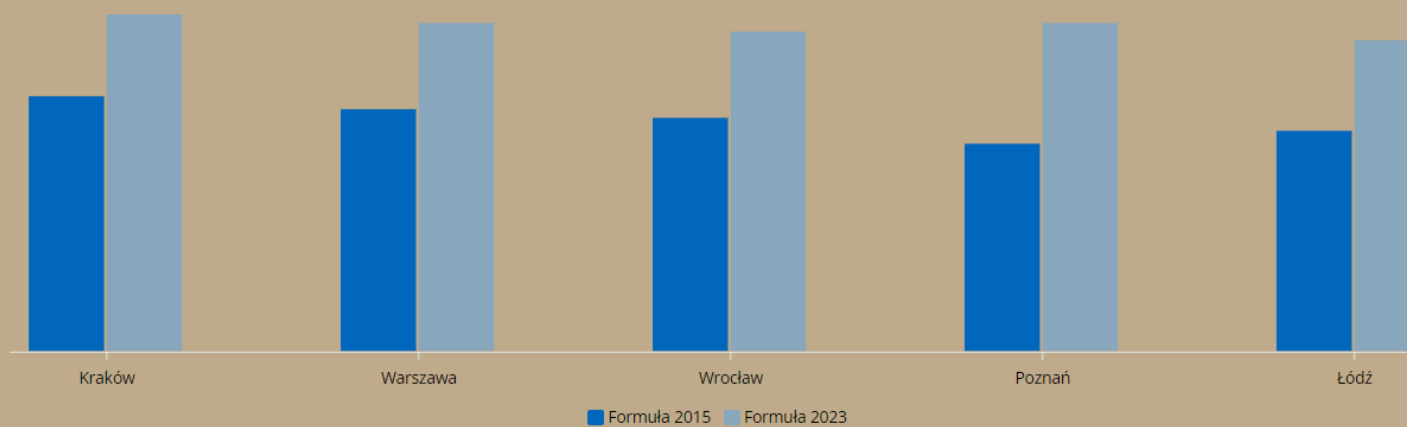
Źródło danych: OKE

Średnie wyniki egzaminu maturalnego na poziomie podstawowym w 2023 roku - język polski (% możliwych do uzyskania punktów)



Źródło danych: OKE

Średnie wyniki egzaminu maturalnego na poziomie podstawowym w 2023 roku - matematyka (% możliwych do uzyskania punktów)



Materiały wizualne - źródła:

1. Liceum Ogólnokształcące św. Marii Magdaleny w Poznaniu fot. UMP
2. Klasa fot. UMP
3. I Liceum Ogólnokształcące im. K. Marcinkowskiego fot. UMP
4. Plecaki szkolne fot. Katerina Holmes (Pexels)
5. ławka w szkole fot. Katerina Holmes (Pexels)