

A woman with white hair is performing a physical therapy exercise in a gym. She is leaning forward, holding a green resistance band. In the background, other people are also exercising.

Seniorki i Seniorzy w Poznaniu:

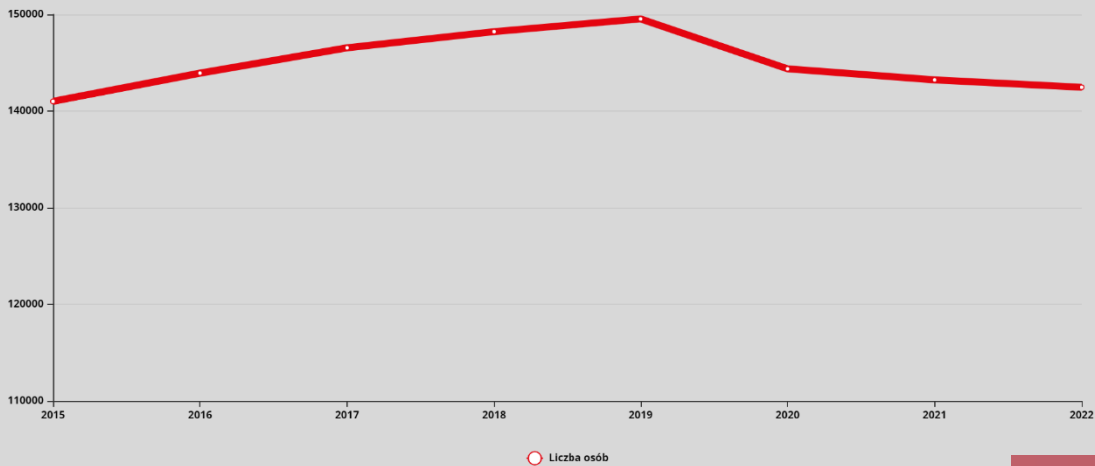
142 462

to liczba osób w wieku senioralnym (60+)
w Poznaniu w 2022 r.

Od 2000 r. liczba ta zwiększyła się o 36%.

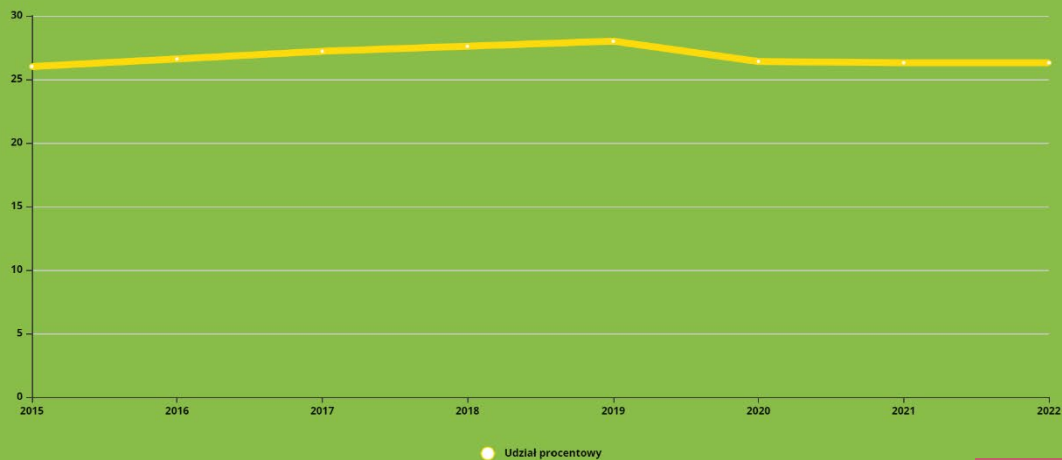
 [Pobierz dane XLS](#)

Liczba osób w wieku senioralnym (60+) w latach 2015-2022 w Poznaniu



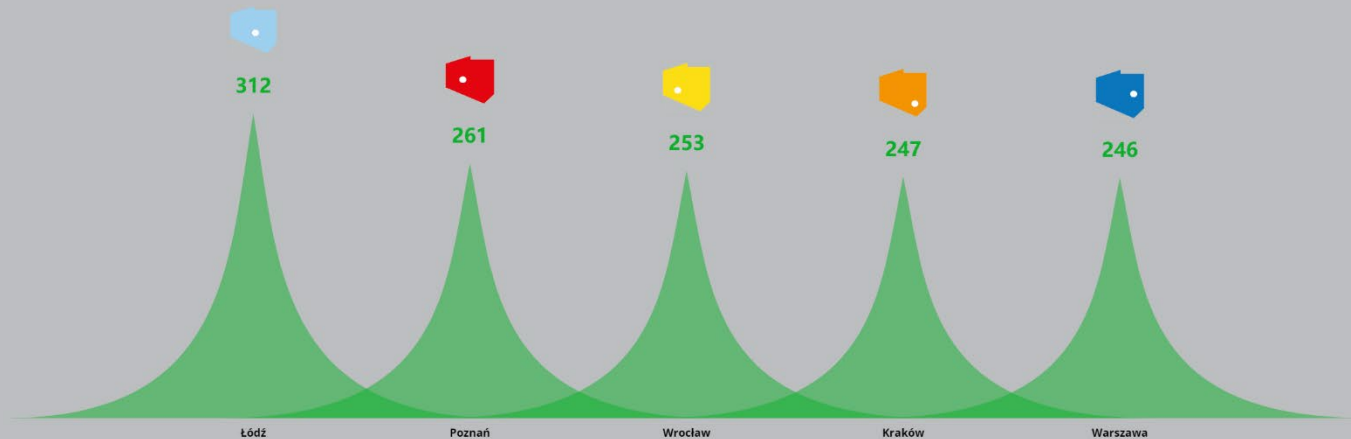
Źródło danych: GUS

Udział osób w wieku senioralnym (60+) w liczbie ludności Poznania w latach 2015-2022 (w %)



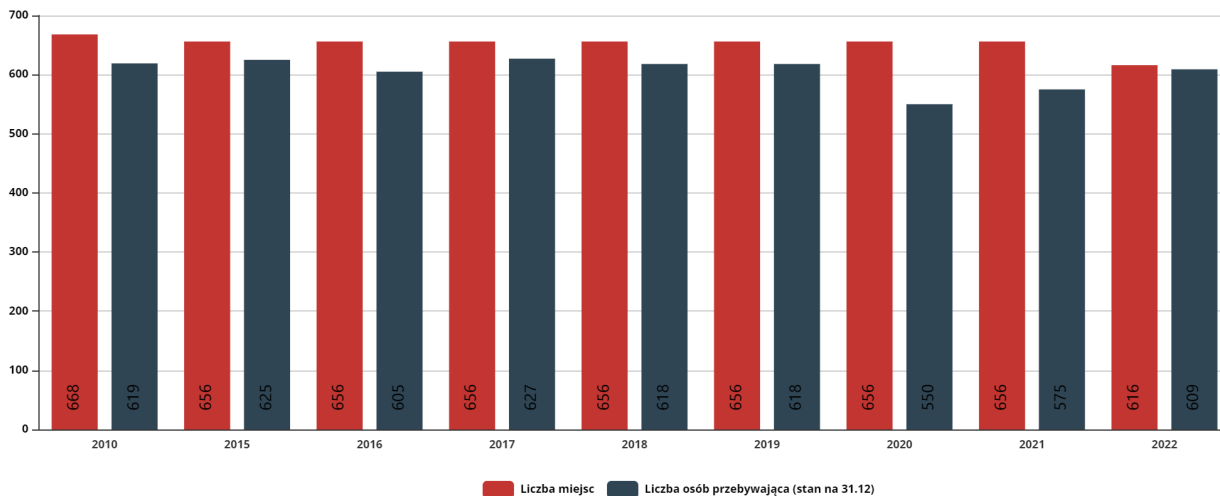
Źródło danych: GUS

Liczba osób w wieku senioralnym (60+) przypadająca na 1000 mieszkańców w 2022 r. w największych miastach w Polsce



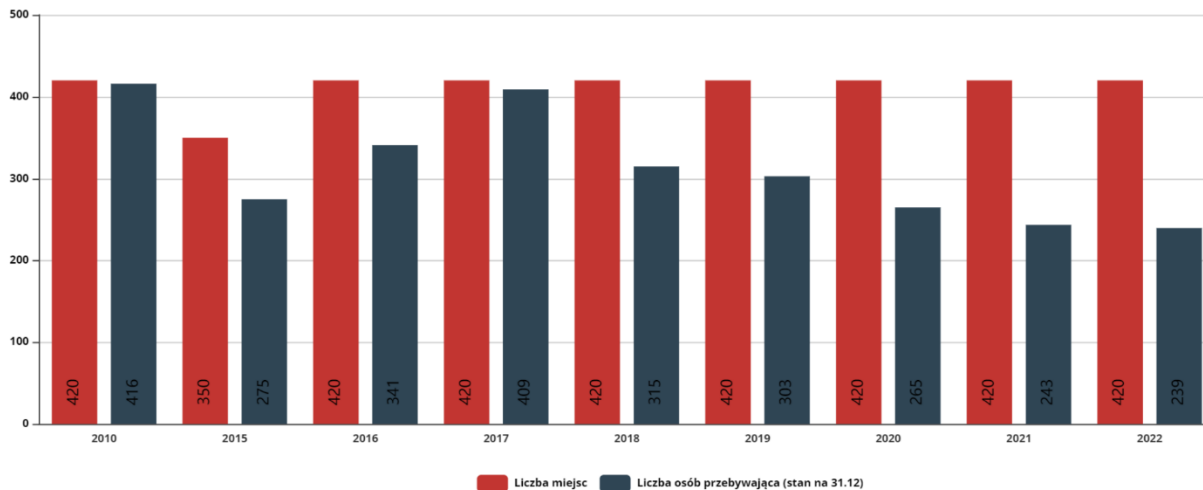
Źródło danych: GUS

Domy pomocy społecznej dla osób starszych oraz przewlekle somatycznie chorych w latach 2010-2022 w Poznaniu



Źródło danych: UMP

Dzienne domy pomocy w latach 2010-2022 w Poznaniu



Źródło danych: UMP

Wybrane działania wspierające aktywność oraz zdrowie osób w wieku senioralnym w 2022 r. w Poznaniu

Kluby seniora	liczba klubów	79
Trener Senioralny	liczba osób korzystająca z zajęć	3250
Stacjonarne porady cyfrowe	liczba udzielonych konsultacji	249
12. edycja „Senioralni Poznań”	liczba wydarzeń	200
Bezpłatne szczepienia przeciwko grypie	liczba osób zaszczepionych	3127
Punkt Opieki Farmaceutycznej 70+	liczba osób korzystających	280
Ośrodki geriatryczno-gerontologiczne	liczba osób korzystająca ze świadczeń	600
Mieszkanie dla seniora	liczba mieszkań	212

 Źródło danych: UMP, Fundacja na rzecz AWF w Poznaniu



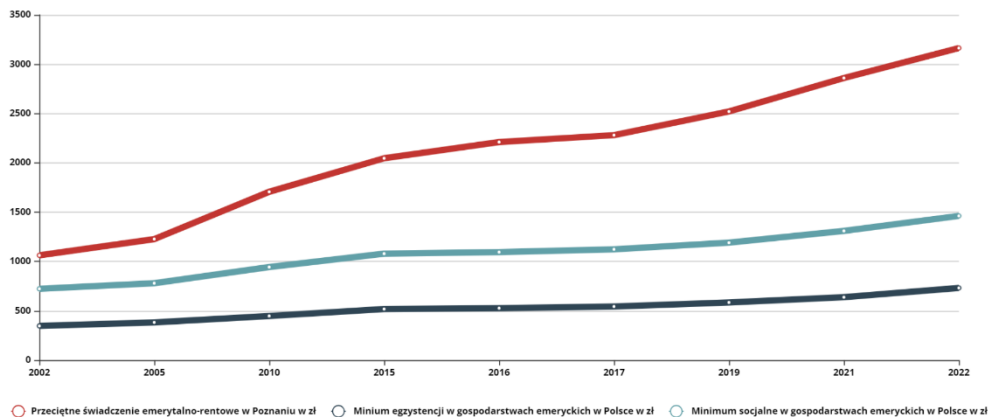


Korzystający z usług dostępnych w pakiecie „Poznań Viva Senior” w 2022 r.

Poznańska Złota Karta - Karta Seniora	liczba wydanych kart od początku trwania programu	35 813
Poznańskie pudełko życia	liczba wydanych pudełek od początku trwania programu	30 207
Taksówka dla seniora	liczba wykonanych kursów	10 210
Mobilna pielęgnacja paznokci u stóp	liczba udzielonych usług	4065
Książka seniora	liczba wypożyczeń	3402
Złota rączka dla seniora	liczba udzielonych usług	2850
Transport na terenie miejskich cmentarzy za 1 zł	liczba udzielonych usług	651
Mycie okien	liczba udzielonych usług	603
Porządkowanie nagrobków osób bliskich	liczba udzielonych usług	277
Miejska wypożyczalnia sprzętu rehabilitacyjnego	liczba podpisanych umów	80

Źródło danych: UMP, PCS

Wysokość przeciętnego świadczenia emerytalno-rentowego w Poznaniu oraz minimum egzystencji i minimum socjalnego w Polsce w latach 2002-2022



Źródło danych: ZUS (I i II Oddział w Poznaniu), Instytut Pracy i Spraw Socjalnych

badam Baza Danych Miasta

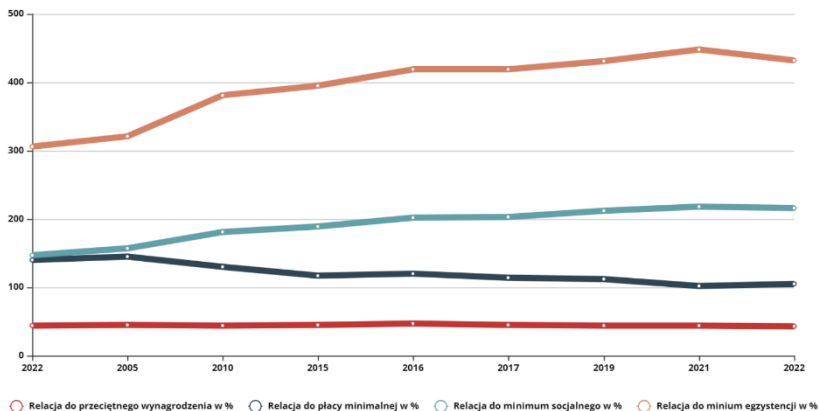
Powyższy wykres pokazuje w jakim stopniu wysokość przeciętnego świadczenia emerytalno-rentowego otrzymywanego przez poznaniaków zaspokajała podstawowe potrzeby w odniesieniu do ustalonego minimum egzystencji oraz minimum socjalnego w Polsce.

Minimum egzystencji jest miarą ubóstwa. Określa niski, wręcz „alarmowy” poziom zaspokajania potrzeb, poniżej którego występuje biologiczne zagrożenie życia oraz rozwoju psychofizycznego człowieka.

Uwzględnia ono jedynie zaspokojenie potrzeb niezbędnych do przeżycia i zachowania zdrowia.

Oszacowana wysokość minimum socjalnego oznacza z kolei, że przy takim budżecie do dyspozycji zaspokajanie potrzeb konsumpcyjnych będzie również na niskim poziomie, ale uwzględniającym zalecenia nauki (np. w zakresie żywienia), odpowiadającym powszechnie przyjmowanym normom obyczajowym i kulturowym (rekreacja, uczestnictwo w kulturze) oraz obowiązującym normom prawnym (m.in. w zakresie oświaty, ochrony zdrowia). Minimum socjalne jest kategorią wyznaczającą górny próg, poniżej którego istnieje obszar niedostatku czy ubóstwa.

Relacja wysokości przeciętnego świadczenia emerytalno- rentowego w Poznaniu do przeciętnego wynagrodzenia i przeciętnej płacy minimalnej oraz minimum egzystencji i socjalnego w Polsce w latach 2002-2022



Źródło danych: UMP na podstawie danych: ZUS (I i II Oddział w Poznaniu), US w Poznaniu, Instytut Pracy i Spraw Socjalnych, https://pl.wikipedia.org/wiki/Płaca_minimalna

W 2022 r. co czwarty poznanianin otrzymywał świadczenia emerytalno-
rentowe wypłacane przez Zakład Ubezpieczeń Społecznych. Przepiętna wysokość świadczenia emerytalno-
rentowego otrzymywanego przez emerytów i rencistów w Poznaniu była cztery razy
większa niż wynosiło minimum egzystencji oraz dwa razy większa - niż minimum socjalne wyliczone przez Instytut Pracy i Spraw
Socjalnych. W ostatnich latach przeciętna wysokość świadczenia emerytalno-
rentowego zbliżyła się dość istotnie do wysokości
ustawowej płacy minimalnej, ale nadal była o ponad połowę niższa od przeciętnego wynagrodzenia w sektorze przedsiębiorstw.

Materiały wizualne - źródła:

1. Slajd 1: Seniorka ćwicząca na sali, fot. Trener Senioralny
2. Slajd 7: Seniorka z telefonem, fot. Pixabay
3. Slajd 8: Seniorzy, fot. Trener Osiedlowy