





Rynek pracy

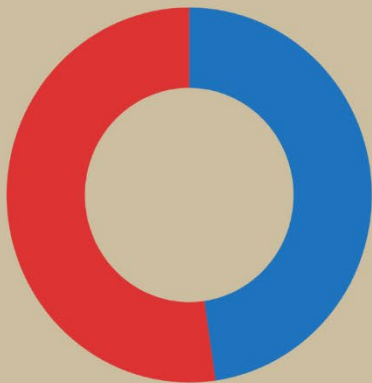
W 2022 r. o 2073 osoby

zmniejszyła się liczba bezrobotnych w Poznaniu w porównaniu do 2021 r. W 2022 r. bez pracy pozostawało 3581 osób, a stopa bezrobocia w Poznaniu wyniosła 1% i była najniższą spośród wszystkich powiatów w Polsce.

 Pobierz raport PDF

 Pobierz dane XLS

Pracujący w Poznaniu według płci w 2021 r. *



 mężczyźni  kobiety

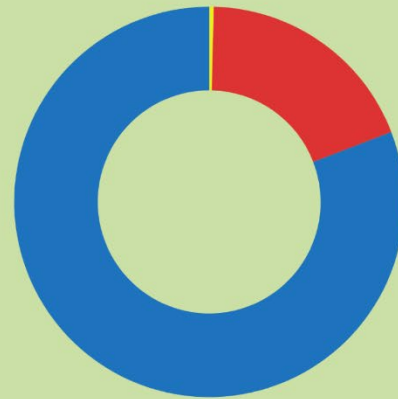
 Źródło danych: GUS



* Najnowsze dostępne dane. Bez pracujących w jednostkach budżetowych działających w zakresie obrony narodowej i bezpieczeństwa publicznego, osób pracujących w gospodarstwach indywidualnych w rolnictwie, duchownych oraz pracujących w fundacjach, stowarzyszeniach i innych organizacjach społecznych; bez podmiotów gospodarczych o liczbie pracujących do 9 osób (mikroprzedsiębiorstwa)

Struktura pracujących w Poznaniu w 2021 r.

Wg najnowszych dostępnych danych GUS-u dotyczących liczby pracujących, w 2021 r. w Poznaniu pracowało 355 249 osób. Liczba pracujących wzrosła w porównaniu do 2020 r. o 2,9%, mimo utrzymującej się pandemii COVID-19 i związanymi z nią obostrzeniami. Wzrost liczby pracujących odnotowano zarówno w usługach (o 3,2%), w przemyśle i budownictwie (o 1,4%), jak i w rolnictwie i leśnictwie (o 2,7%).



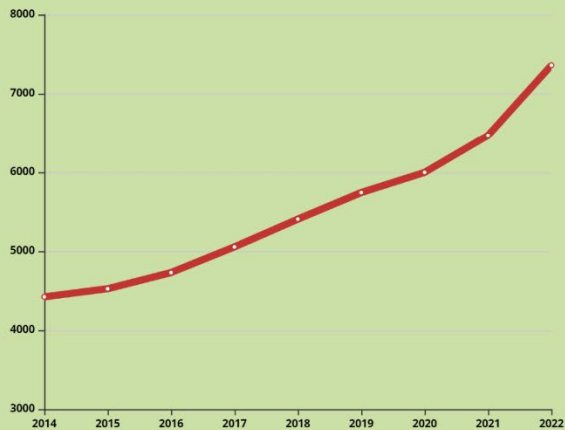
rolnictwo i leśnictwo przemysł i budownictwo usługi

Liczba pracujących na 1000 mieszkańców w największych polskich miastach w 2021 r.



Źródło danych: GUS

Przeciętne miesięczne wynagrodzenie brutto (w zł) w Poznaniu w latach 2014-2022



badam

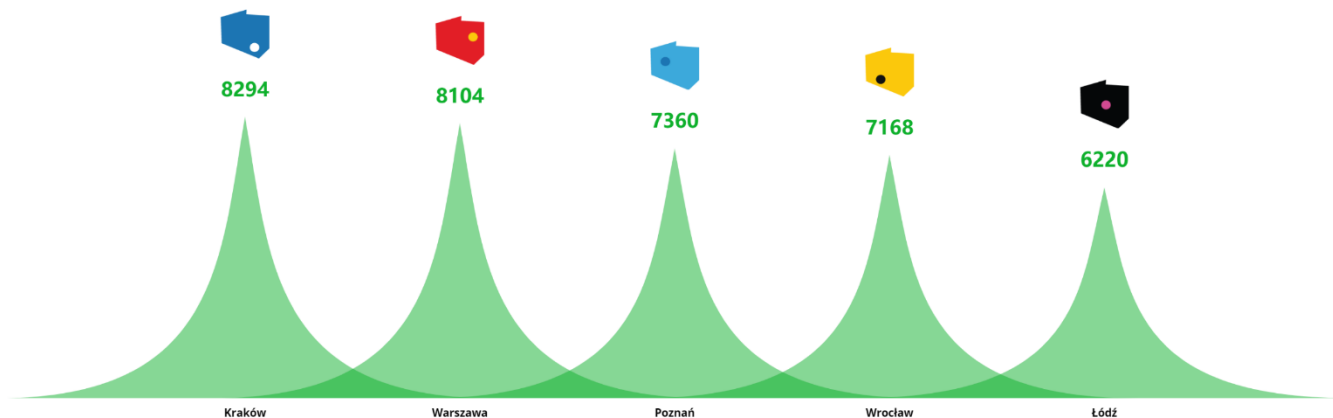
Baza Danych
Miasta


○ Poznań

Źródło danych: Urząd Statystyczny w Poznaniu



Przeciętne miesięczne wynagrodzenie brutto (w zł) w sektorze przedsiębiorstw w największych polskich miastach w 2022 r.



 Źródło danych: Urząd Statystyczny w Poznaniu

Największe polskie przedsiębiorstwa i eksporterzy w Poznaniu

Na Liście 2000 największych polskich przedsiębiorstw i eksporterów — edycja 2022 znalazło się 60 poznańskich firm, z czego 6 uplasowało się w pierwszej 100:

1. Enea SA GK
2. Volkswagen Poznań sp. z o.o.
3. Volkswagen Group Polska sp. z o.o.
4. Żabka Polska sp. z o.o.
5. Pepco Poland sp. z o.o.
6. Grupa Allegro sp. z o.o.

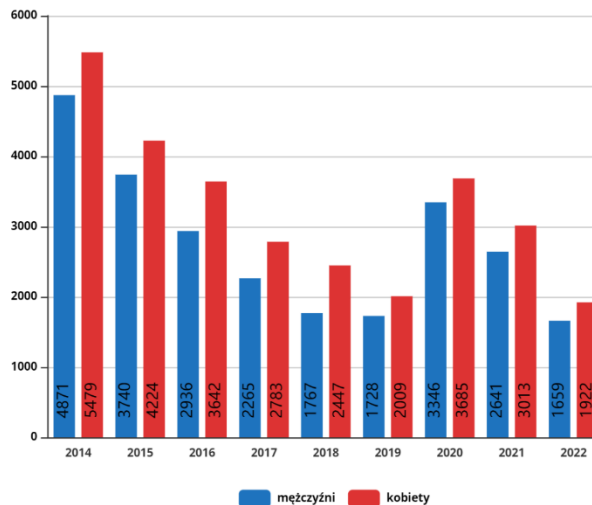
 Źródło danych: Rzeczpospolita



Zmniejsza się liczba bezrobotnych w Poznaniu

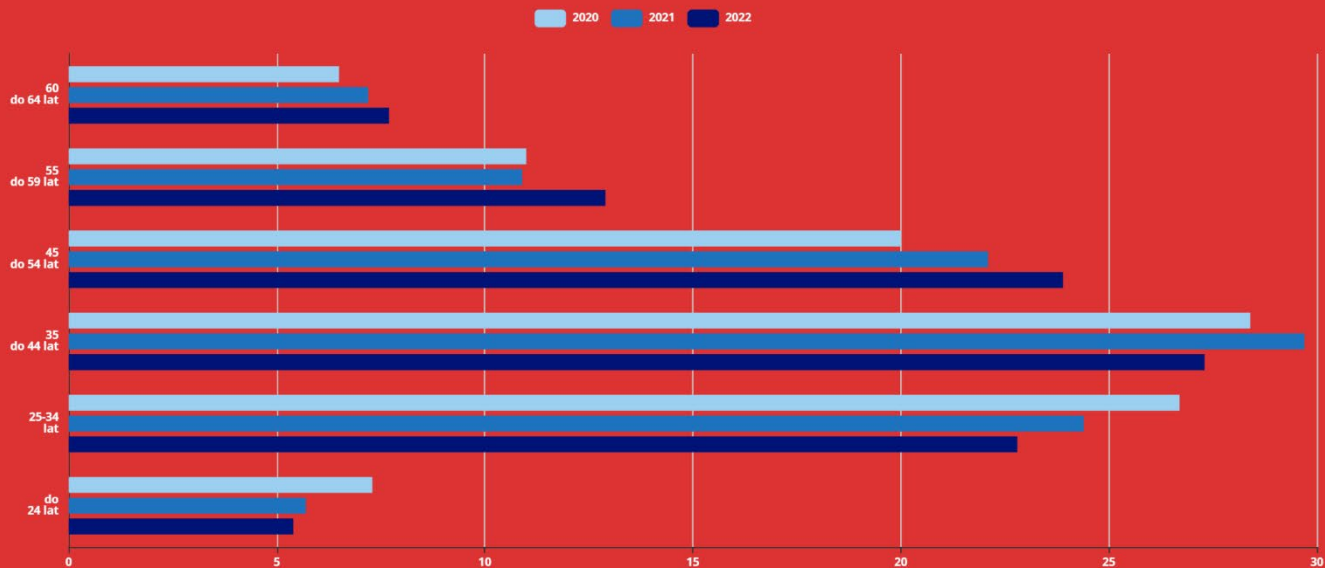
Liczba bezrobotnych w Poznaniu, mimo problemów gospodarczych związanych z wojną w Ukrainie, zmniejszyła się w 2022 r. o 2073 osoby. Stopa bezrobocia w Poznaniu (1,0%) była najniższa wśród powiatów w Polsce, była jednocześnie najniższa od 1990 r.

Liczba bezrobotnych w Poznaniu w latach 2014-2022 wg płci



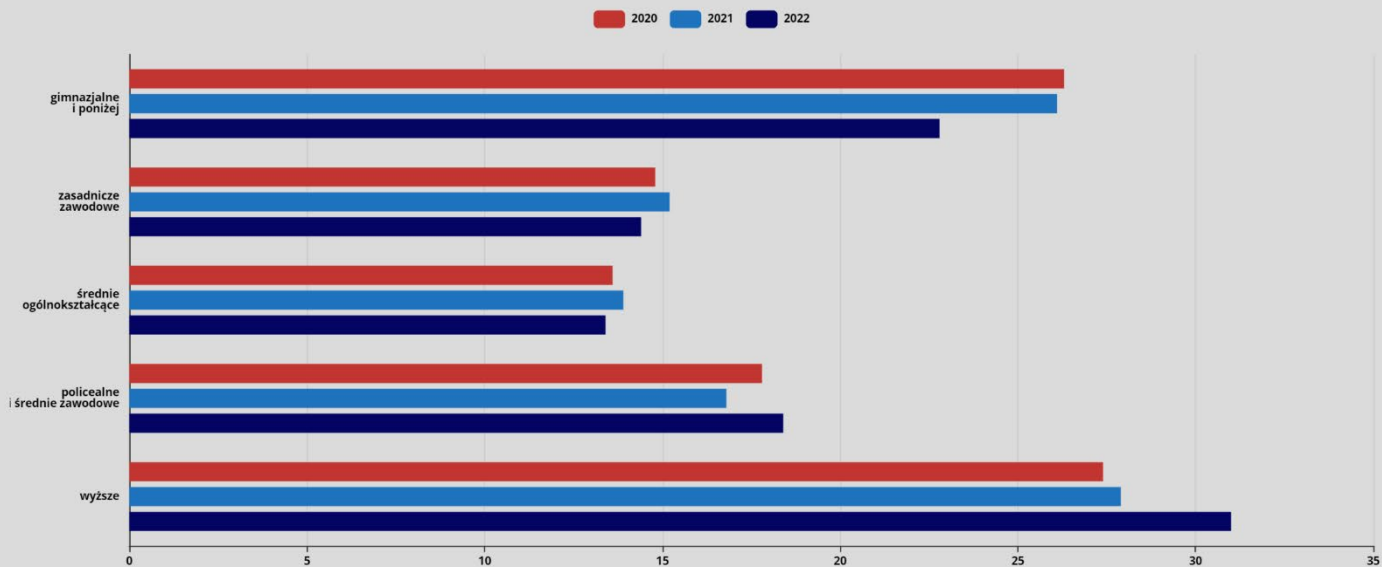
W 2022 r. na 100 bezrobotnych mężczyzn przypadało 116 bezrobotnych kobiet.

Bezrobotni w Poznaniu wg wieku (w %) w latach 2020-2022



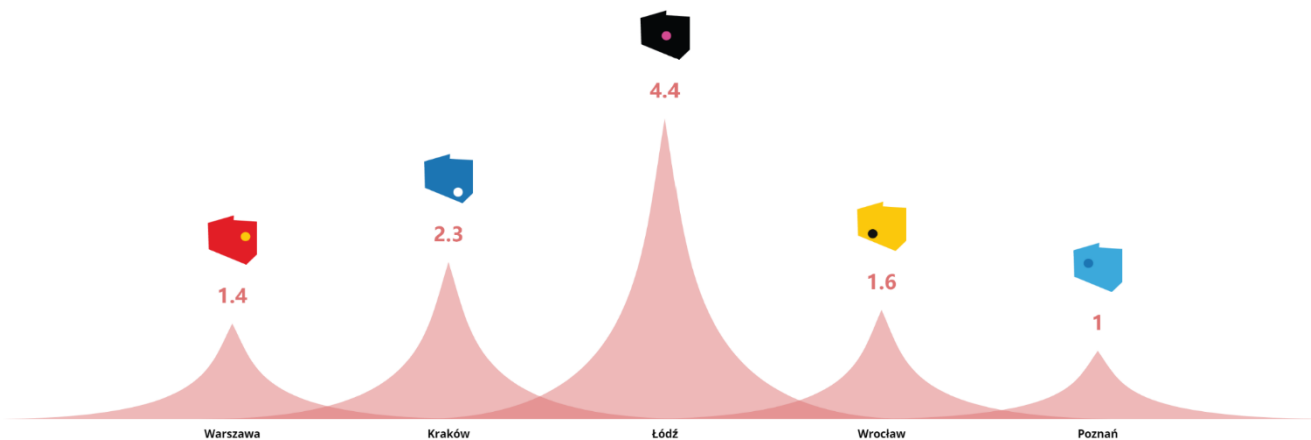
Źródło danych: GUS

Bezrobotni w Poznaniu wg wykształcenia (w %) w latach 2020-2022



Źródło danych: GUS

Stopa bezrobocia w największych polskich miastach 2022 r.



Źródło danych: GUS

Materiały wizualne – źródła:

1. arch. UMP
2. arch. UMP
3. arch. UMP
4. arch. UMP