Poznań, 21 września 2020 r.

Przeciętne trwanie życia mieszkańców Poznania w 2019 r.

Opracowane przez: Wydział Rozwoju Miasta i Współpracy Międzynarodowej

Urodzona w 2019 r. statystyczna poznanianka dożyje do 82,5 lat, natomiast poznaniak do 76,3 lat.

1. Trwanie życia w skali kraju

1.1 Sytuacja w Polsce oraz województwach

Według danych Głównego Urzędu Statystycznego w 2019 r. w Polsce przeciętne trwanie życia mężczyzn wyniosło 74,1 lat, a kobiet – 81,8 lat. Najdłużej żyją mieszkańcy województwa podkarpackiego (75,4 lat) i małopolskiego (75,3) oraz mieszkanki województwa podkarpackiego (83,2) i województwa podlaskiego (83,1). Najkrócej: mężczyźni w województwie łódzkim (72,5 lat) i lubuskim (72,9) oraz kobiety w województwie śląskim (80,8 lat), a także łódzkim, lubuskim oraz kujawsko-pomorskim (81,0). Systematyczne wydłużanie się przeciętnego trwania życia jest notowane w Polsce od ponad 20 lat. W 2019 r. wzrosło ono w przypadku kobiet (o 0,1 roku), natomiast w przypadku mężczyzn (o 0,2 roku).

1.2 Polska w skali Europy

Mimo polepszania się opieki medycznej oraz mody na prozdrowotny styl życia, w Polsce nadal występuje dość wysoka nadumieralność mężczyzn we wszystkich grupach wiekowych. Na tle krajów Unii Europejskiej wiek dożywania Polaków jest krótszy o ok. 4,5 roku, a Polek o ok. 2 lata.

Wykres 1 Średnie trwanie życia w Poznaniu na tle województwa wielkopolskiego i Polski w 2019

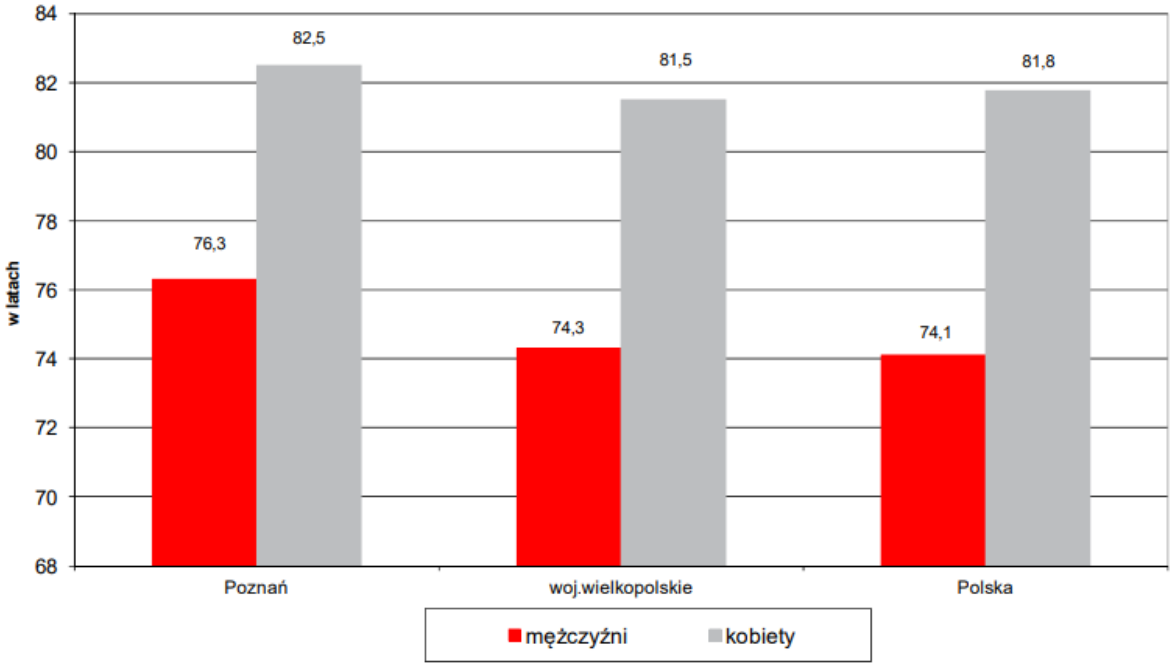

Źródło danych: Główny Urząd Statystyczny

2. Trwanie życia w Poznaniu

2.1 Trwanie życia poznanianek i poznaniaków

W 2019 r. w Poznaniu średnie trwanie życia mężczyzn wyniosło 76,3 lat, a kobiet – 82,5 lat. Oznacza to, iż poznaniacy żyją dłużej niż mężczyźni w kraju o blisko 2 lata, natomiast poznanianki o blisko rok dłużej niż statystycznie przeciętna Polka. Różnica między długością życia mężczyzn i kobiet w Poznaniu wynosi 6,2 roku. W stosunku do 2002 r. poznaniacy i poznanianki żyją dłużej o ok. 4 lata.

2.2 Poznań na tle dużych miast

Porównując trwanie życia mieszkańców największych pod względem liczby ludności polskich miast, najdłużej żyją mieszkańcy Warszawy (76,7 lat) i mieszkanki Krakowa (83,0 lat). Od poznaniaków żyją dłużej jeszcze jedynie mieszkańcy Krakowa (76,5 lat). Od poznanianek dłuższa średnia oczekiwana długość życia jest notowana także we Wrocławiu (82,9) oraz w Warszawie (82,9). W największych polskich miastach, poza Łodzią, przeciętne trwanie życia, zarówno w przypadki mężczyzn jak i kobiet, jest dłuższe niż w kraju. W Poznaniu, Krakowie oraz Warszawie występuje najmniejsza różnica między długością trwania życia mężczyzn i kobiet (poniżej 7 lat), natomiast największa występuje w Łodzi – różnica wynosi blisko 8 lat.

Wykres 2 Średnie trwanie życia w największych miastach i w Polsce w 2019 roku

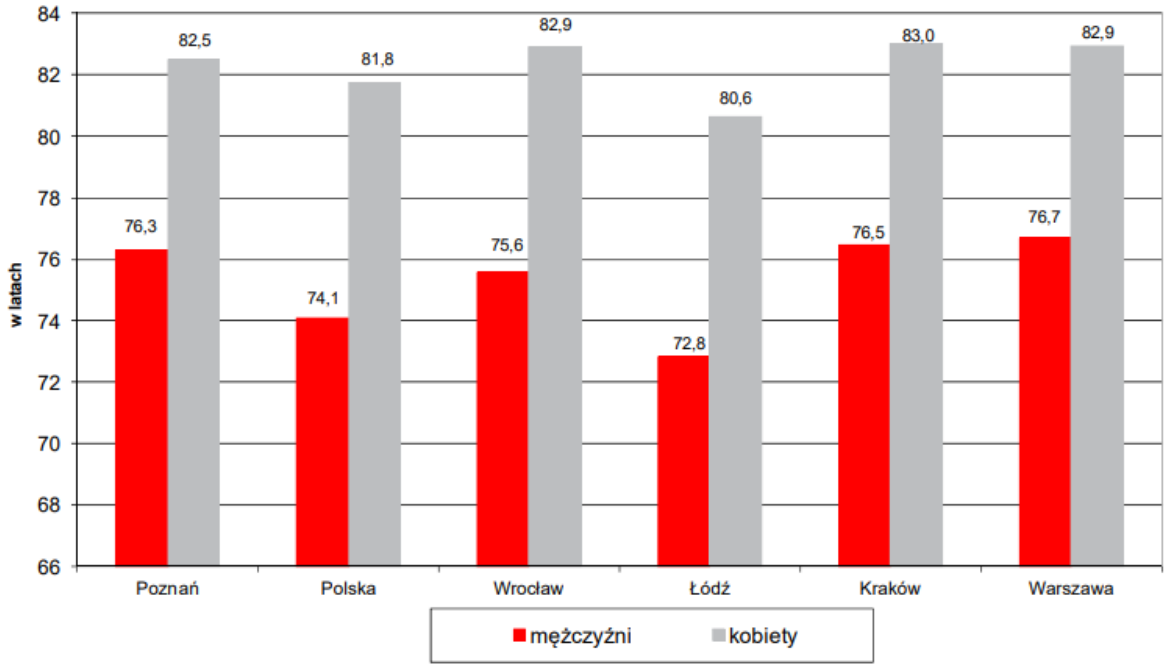

Źródło danych: Główny Urząd Statystyczny

Wykres 3 Różnica pomiędzy średnią długością trwania życia kobiet i mężczyzn w największych miastach i w Polsce w 2019 roku

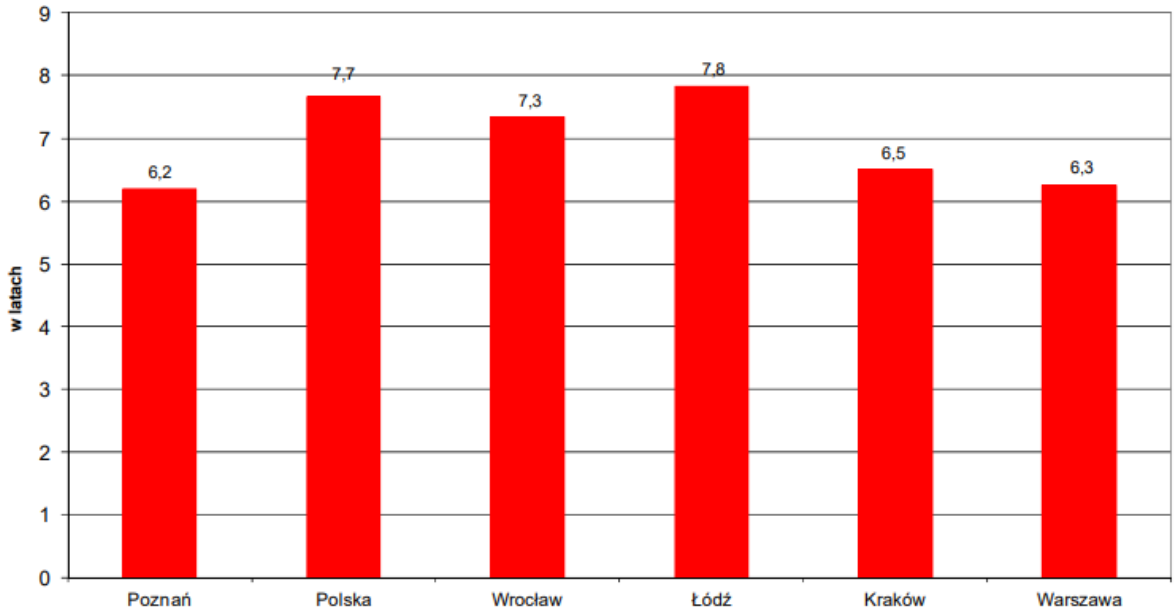

Źródło danych: Główny Urząd Statystyczny