


Urząd Miasta 1. miejsce

w 2022 roku zajął poznański samorząd

w kategorii miast na prawach powiatu w jednym z najbardziej prestiżowych rankingów, organizowanym od 18 lat przez „Rzeczpospolitą”.

Aby przybliżyć nieco nasz samorząd, prezentujemy dane dotyczące zatrudnienia w Urzędzie Miasta oraz Miejskich Jednostkach Organizacyjnych oraz dane dotyczące ich podstawowej działalności administracyjnej.

 [Pobierz dane XLS](#)

baodam Baza Danych
Miasta

Zatrudnienie w Urzędzie Miasta w Poznaniu w latach 2018-2022

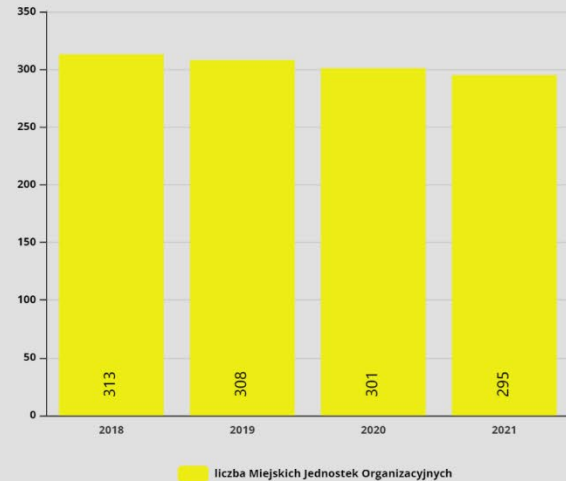
Kategoria	2018	2019	2020	2021	2022
Ogólna liczba pracowników	1786	1815	1849	1862	1941
Liczba wydziałów	32	30	29	33	33
Procent zatrudnionych kobiet	74%	74%	74%	74%	74%
Procent osób z wyższym wykształceniem	88%	88%	89%	89%	90%
Procent osób w grupie wiekowej 25-39	43%	42%	41%	40%	37%
Najliczniejszy Wydział	WF*	WGN*	WGN	WGN	WGN
	182 osoby	192 osoby	199 osób	177 osób	183 osoby

* WF - Wydział Finansowy, WGN - Wydział Gospodarki Nieruchomościami





Liczba Miejskich Jednostek Organizacyjnych (MJO) w latach 2018-2021



Źródło danych: UMP

5 MJO o najliczniejszym zatrudnieniu w 2022 r.

MJO	liczba pracowników
Miejski Ośrodek Pomocy Rodzinie	398
Poznański Zespół Żłobków	331
Straż miejska Miasta Poznania	306
Zarząd Dróg Miejskich	283
ZGiKM Geopoz	227

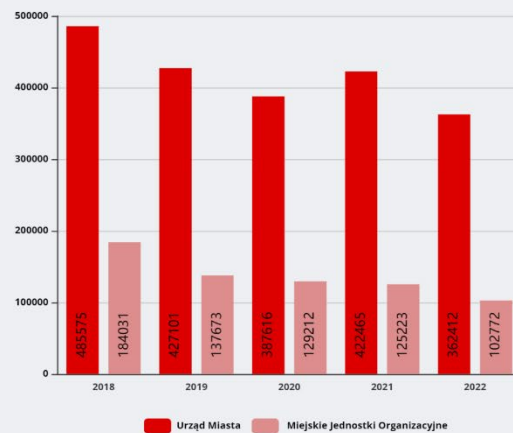
*liczba etatów na dzień 30.09.2022

 Źródło danych: UMP





Liczba decyzji administracyjnych wydanych przez Urząd Miasta oraz MJO w latach 2018-2022



Źródło danych: UMP


Wykaz komórek organizacyjnych Urzędu Miasta, które w 2022 r. wydawały decyzje administracyjne

Jednostka	Liczba decyzji
Biuro Koordynacji Projektów i Rewitalizacji Miasta	19
Miejski Konserwator Zabytków	1 655
Urząd Stanu Cywilnego	233
Wydział Działalności Gospodarczej i Rolnictwa	12 830
Wydział Finansowy	2 594
Wydział Gospodarki Komunalnej	84
Wydział Gospodarki Nieruchomościami	121
Wydział Klimatu i Środowiska	471
Wydział Oświaty	559
Wydział Sportu	54
Wydział Spraw Obywatelskich i Uprawnień Komunikacyjnych	168 245
Wydział Urbanistyki i Architektury	3301
Wydział Zarządzania Kryzysowego i Bezpieczeństwa	709
Wydział Zdrowia i Spraw Społecznych	88
Wydział Podatków i Opłat	171 449
Łącznie	362 412

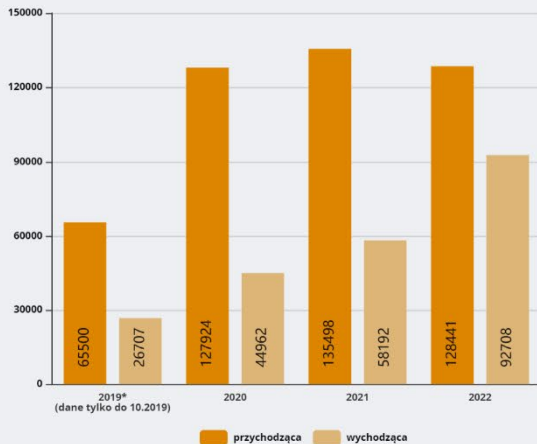


Wykaz MJO, które w 2022 r. wydawały decyzje administracyjne

Jednostka	Liczba decyzji
ZGKM "GEOPOZ"	849
ZTM	14
ZDM	9 840
MOPR	57 253
PCŚ	34 816
Łącznie	102 772

 Źródło danych: UMP

Korespondencja wychodząca i przychodząca do Urzędu Miasta za pomocą platformy e-PUAP w latach 2019-2022



Źródło danych: UMP

Jak załatwić sprawy w urzędzie?

ONLINE LUB TELEFONICZNIE

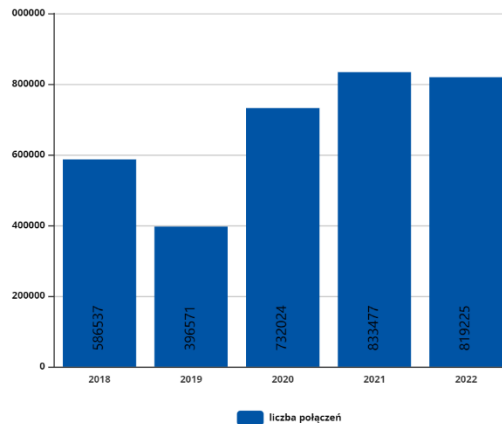


POZnan* KONTAKT
linia miasta



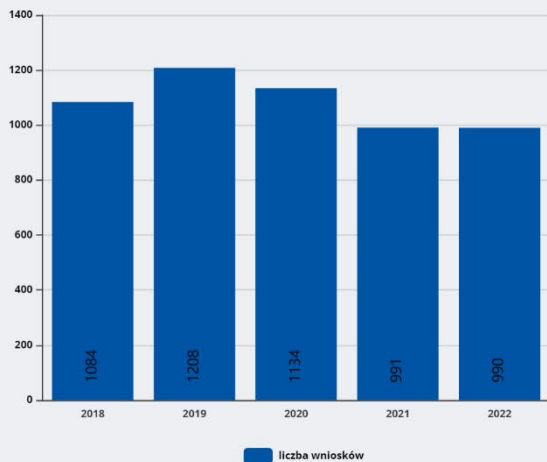
61 646 33 44

Liczba połączeń przez Infolinię Poznań Kontakt w latach 2018-2022



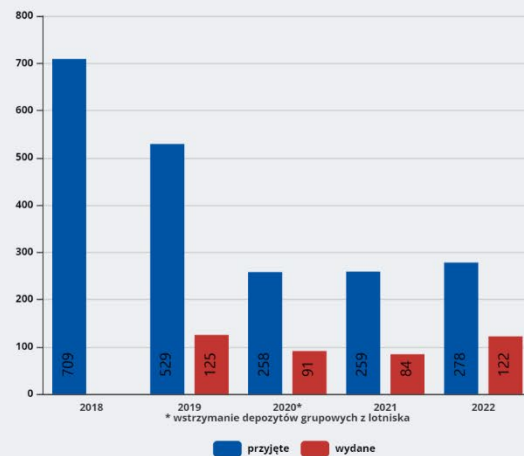
Źródło danych: UMP

Liczba wniosków o udzielenie informacji publicznej w latach 2018-2022





Liczba depozytów w Biurze Rzeczy Znajdzionych w latach 2018-2022



Źródło danych: UMP

Materiały wizualne – źródła:

1. Fotoportal, fot. Alex Aender
2. Urząd Miasta Poznania budynek na ul. Gronowej, arch. UMP
3. Ratusz, fot. M. Forecki
4. Logo Miejskiego Ośrodka Pomocy Rodzinie, arch. UMP
5. Urząd Miasta, fot. M. Forecki
6. Urząd Miasta budynek na ul. Za Bramką, arch. UMP
7. Logo Poznańskiego Centrum Świadczeń, arch. UMP
8. Infografika, arch. UMP
9. Logo Poznań Kontakt, arch. UMP
10. Fotoportal, fot. Alex Aender
11. Biuro Rzeczy Znalezionych, arch. UMP