




Temat miesiąca

Studenci 2021/2022

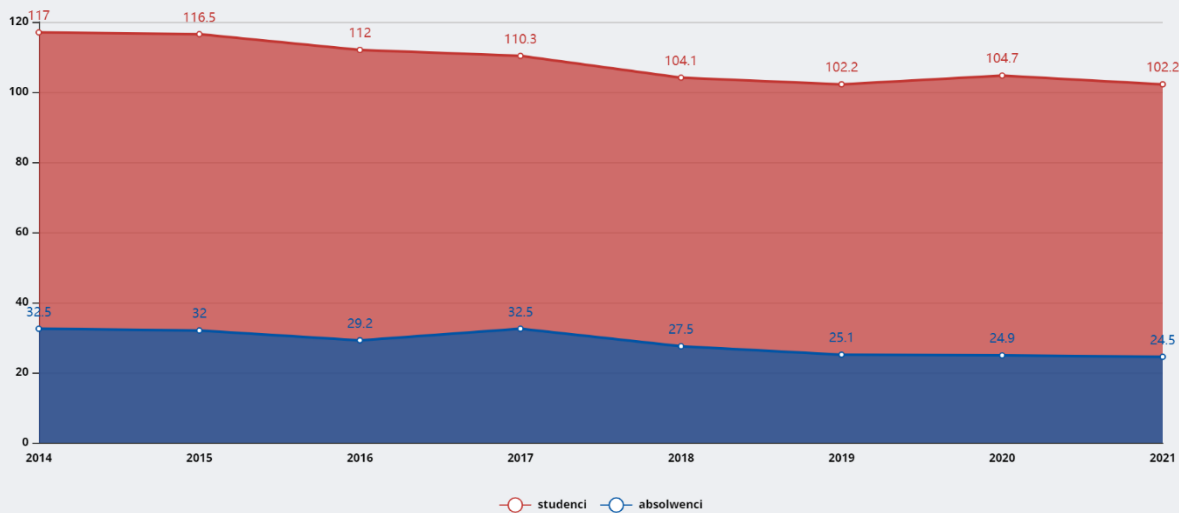
Poznań należy do największych ośrodków akademickich w Polsce. W roku akademickim 2021/2022 w stolicy Wielkopolski studiowało 102 199 osób.

Największą uczelnią jest Uniwersytet im. A. Mickiewicza, na którym naukę pobiera blisko co trzeci poznański student. Poznań zajmuje pierwsze miejsce wśród największych miast w Polsce, pod względem liczby studentów przypadających na 1000 mieszkańców.

 [Pobierz dane XLS](#)

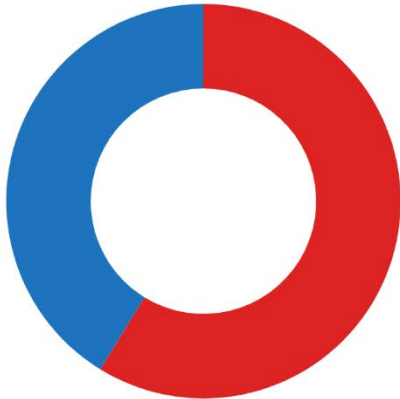
oaoam Baza Danych
Miasta

Liczba studentów i absolwentów w Poznaniu w latach 2014-2022 (w tys.)



Źródło danych: GUS

Liczba studentów według płci w Poznaniu w roku akademickim 2021/2022



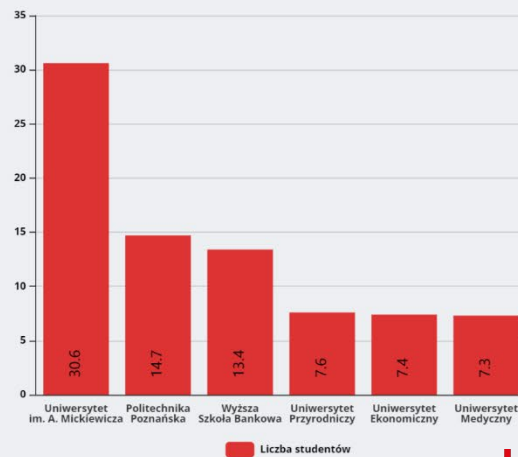
■ studentki ■ studenci

Źródło danych: GUS





Studentzi największych poznajskich szkół wyższych w roku akademickim 2020/2021 (w tys.)

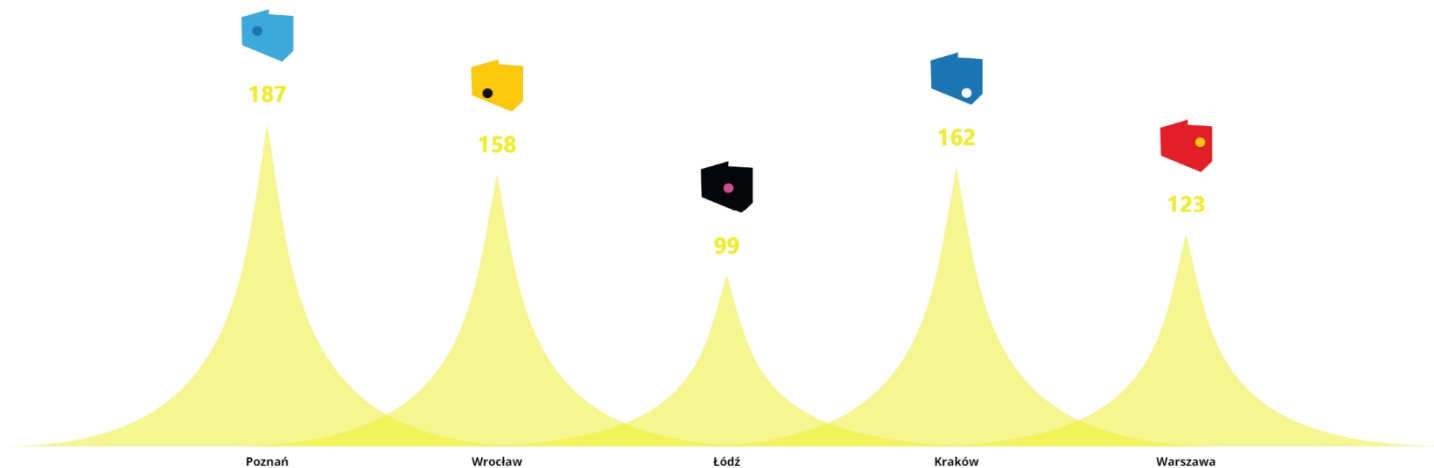


Liczba studentów

baodam Baza Danych
Miasta

Źródło danych: badanie ankietowe UMP

Liczba studentów na 1000 mieszkańców w roku akademickim 2021/2022




 Źródło danych: GUS, wskaźnik dla Polski wynosi 32



Najpopularniejsze profile studiów w grupie absolwentów w roku akademickim 2020/2021 (liczba studentów)

Grupy kierunków	Liczba studentów
biznesu i administracji	5 691
medyczna	2 134
inżyniersko-techniczna	1 770
pedagogiczna	1 523
społeczna	1497
językowa	1 496
architektury i budownictwa	1 350
technologii teleinformatycznych	1 142
usługi dla ludności	915
fizyczna	875

 Źródło danych: GUS

Najpopularniejsze profile studiów w roku akademickim 2020/2021 (liczba studentów)

Grupy kierunków	Liczba studentów
biznesu i administracji	21 917
medyczna	10 126
społeczna	9 396
językowa	8 402
inżynieryjno-techniczna	6 904
technologii teleinformacyjnych	5 574
pedagogiczna	5 499
usług dla ludności	4 097
architektury i budownictwa	4 050
prawna	3 423

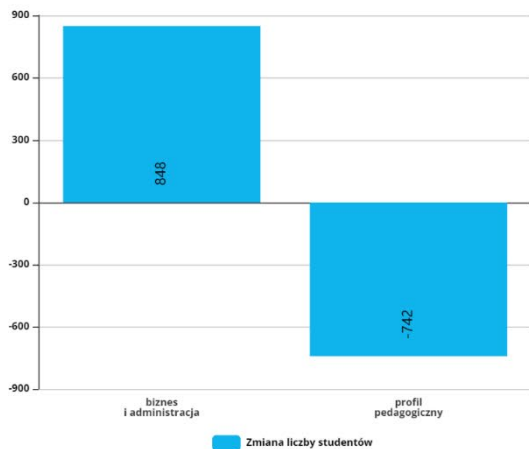


Studenci w Poznaniu według województwa pochodzenia w roku akademickim 2021/2022 (udział %)



WIELKOPOLSKIE	64,3
KUJAWSKO-POMORSKIE	7,8
ZACHODNIOPOMORSKIE	6,6
LUBUSKIE	5,9
POMORSKIE	2,4
ŁÓDZKIE	2,3
DOLNOŚLĄSKIE	2,1
MAZOWIECKIE	2,0
WARMIŃSKO-MAZURSKIE	1,7
ŚLĄSKIE	1,4
LUBELSKIE	0,9
PODLASKIE	0,6
MAŁOPOLSKIE	0,5
OPOLSKIE	0,5
PODKARPACKIE	0,5
ŚWIĘTOKRZYSKIE	0,4

Profile studiów o największym wzroście i spadku liczby studentów w roku akademickim 2021/2022



Studenci zagraniczni w Poznaniu ramach Erasmus w według kraju pochodzenia w roku akademickim 2021/2022



Źródło danych: badanie ankietowe UMP





Studenci zagraniczni w Poznaniu według kraju pochodzenia w roku akademickim 2021/2022




Źródło danych: badanie ankietowe UMP



Studenci z poznańskich uczelni studiujący w ramach wymiany Erasmus w roku akademickim 2021/2022



 Źródło danych: badanie ankietowe UMP

Materiały wizualne – źródła:

1. fot. Maciej Dąbkowski
2. fot. Maciej Nowaczyk
3. fot. Małgorzata Cieślak
4. fot. Małgorzata Stromczyńska
5. fot. Maciej Nowaczyk
6. fot. Lucyna Pietrzyńska - Kostrzewa
7. arch. UMP
8. fot. Alex Aender
9. Fotoportal